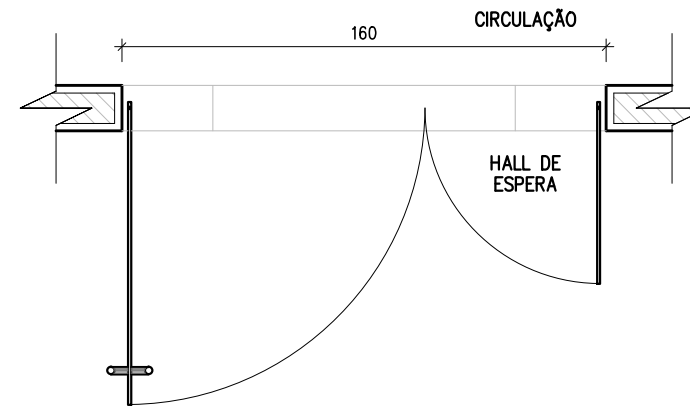
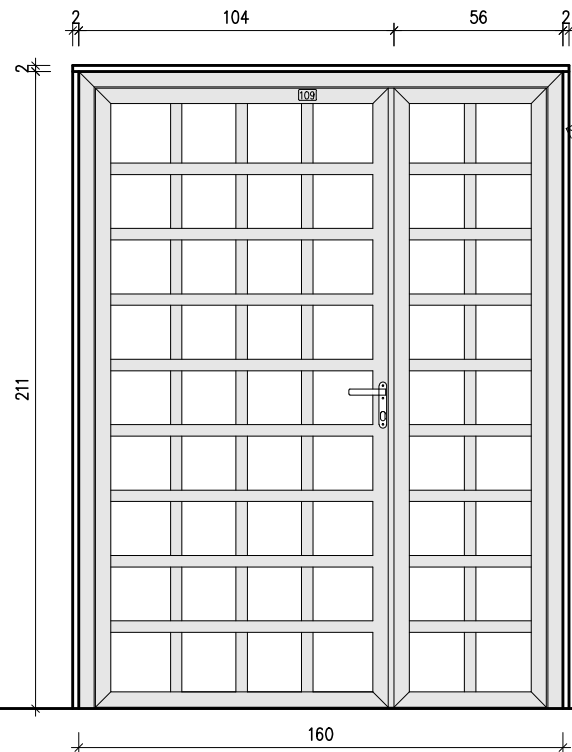




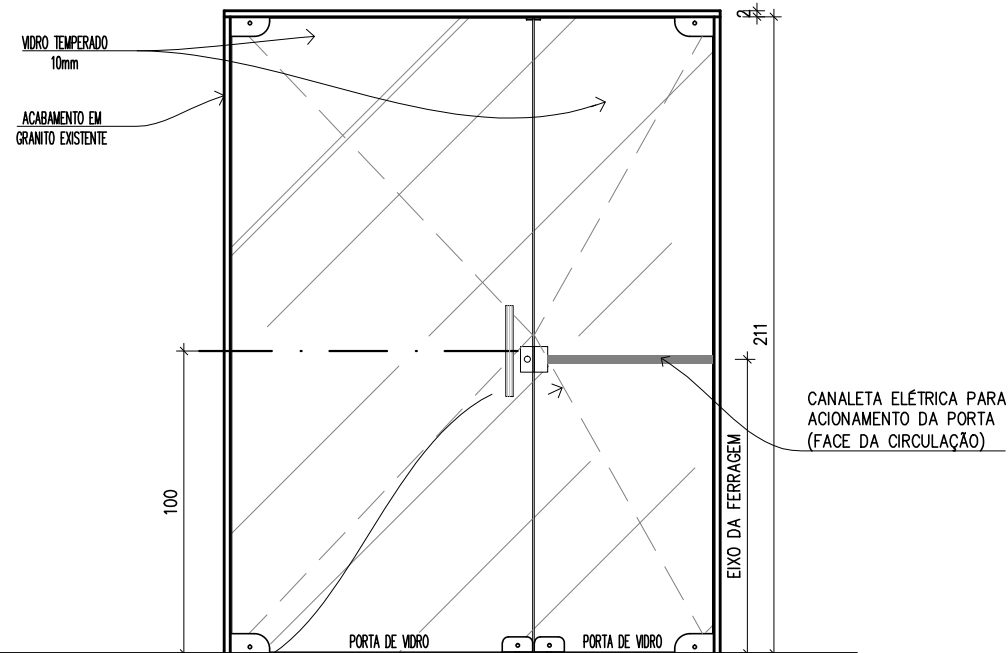
03 SITUAÇÃO ATUAL
escala : S. ESC.



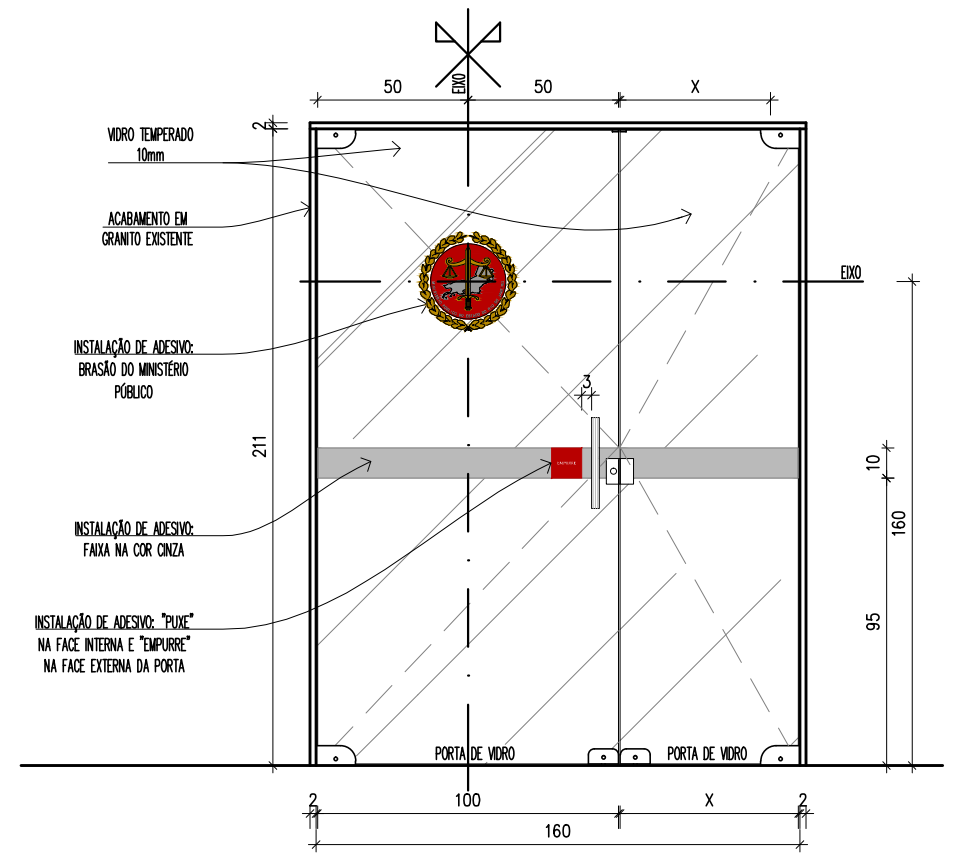
05 PLANTA BAIXA
escala : 1/25



02 VISTA - SITUAÇÃO ATUAL
escala : 1/25



04 VISTA - PORTA INSTALADA
escala : 1/25

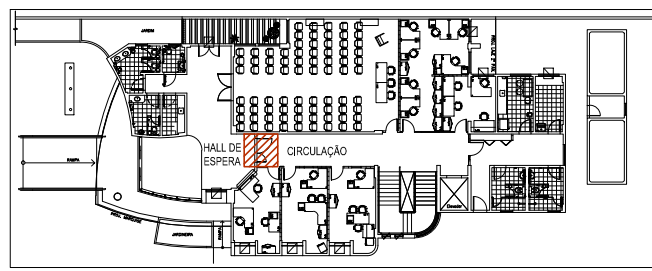


06 VISTA-ADESIVO APLICADO
escala : 1/25



PUXADOR DUPLO TIPO "H"
- FABRICADO EM AÇO INOX;
- PERFIL TUBULAR Ø 2,5cm;
- COMPRIMENTO DE 30cm.

- NOTAS:**
- 1- MEDIDAS EM CENTÍMETROS;
 - 2- CONFERIR MEDIDAS NO LOCAL;
 - 3- A EMPRESA QUE EXECUTAR OS SERVIÇOS, DEVERÁ PREVIAMENTE APRESENTAR O DESENHO EXECUTIVO;
 - 4- OS ADESIVOS SERÃO FORNECIDOS PELO MPRJ (DIPRO - DIRETORIA DE PROJETOS);
 - 5- APÓS A INSTALAÇÃO DA PORTA, A GERÊNCIA DEVERÁ SER INFORMADA PARA O FORNECIMENTO E APLICAÇÃO DOS ADESIVOS.
 - 6- A INSTALAÇÃO DAS FERRAGENS DEVEM SEGUIR A NBR 9050/15.
 - 7- O SISTEMA DE MOLAS DO PISO, NÃO DEVERÁ FAZER USO DE NENHUM SISTEMA DE FECHAMENTO AUTOMÁTICO, PARA FÁCIL TRAVESSIA DO PNE.



01 LOCALIZAÇÃO
escala : S. ESC.

SETAGEM		
Nº	COR	ESPES.
1	7	0.10
2	7	0.20
3	7	0.30
4	7	0.35
5	7	0.40
6	7	0.60
7	7	0.10
8	8	0.05
11	7	0.05
12	7	0.10
22	7	0.10
30	7	0.10
40	40	0.20
42	42	0.18
50	7	0.15
84	84	0.20
160	160	0.20
D+	COLOR.	0.10

ESCALA DE PLOTAGEM
1:1
A3 (297 x 420)

<p>MINISTÉRIO PÚBLICO DO ESTADO DO RIO DE JANEIRO SECRETARIA DE ENGENHARIA E ARQUITETURA DIRETORIA DE PROJETOS GERÊNCIA DE PROJETOS DE REFORMAS E ADAPTAÇÕES</p>			ETAPA / PRANCHA
			01/01
PROJETADO: LUCIANA SOUZA	DESENHADO: LEONARDO GOMES	IMÓVEL: MINISTÉRIO PÚBLICO DO ESTADO DO RIO DE JANEIRO AV. JOAQUIM DA COSTA LIMA, QUADRA 29 - SÃO BERNARDO - BELFORD ROXO	REVISÃO: 00
DATA: 02/10/2018	ESCALA: INDICADA	PROJETO: DIMENSÕES PORTA DE VIDRO SITUAÇÃO ATUAL E PROPOSTA	Nº GLPI: -