

25º CENSO DA POPULAÇÃO INFANTOJUVENIL ACOLHIDA NO ESTADO DO RIO DE JANEIRO

DADOS DA POPULAÇÃO INFANTOJUVENIL ACOLHIDA NO ESTADO DO RIO DE JANEIRO

Data de apuração: 30 de junho de 2020.

Os **Censos do MCA** são realizados nos meses de junho e dezembro de cada ano e são publicados na página do sistema (<http://mca.mp.rj.gov.br/censos/>), servindo como norte para discussão e deliberação de políticas públicas para crianças e adolescentes acolhidos.



25º CENSO DA POPULAÇÃO INFANTOJUVENIL ACOLHIDA NO ESTADO DO RIO DE JANEIRO

DISTRIBUIÇÃO DA POPULAÇÃO INFANTOJUVENIL ACOLHIDA NO ESTADO DO RIO DE JANEIRO

Acolhidos em Todo o Estado

Atendimento	número de entidades	número de c/a	% de c/a no Estado	aptos à adoção	% aptos à adoção	Sem RCN	Sem Visita
ESTADO DO RIO DE JANEIRO	196	1.425	100,00	171	12,00	18	652
Serviço de Acolhimento Institucional/ Modalidade Abrigo Institucional	157	1.219	85,54	130	9,12	15	574
Serviço de Acolhimento em Família Acolhedora	26	127	8,91	27	1,89	3	49
Serviço de Acolhimento Institucional/Modalidade Casa-Lar	13	79	5,54	14	0,98	0	29

25º CENSO DA POPULAÇÃO INFANTOJUVENIL ACOLHIDA NO ESTADO DO RIO DE JANEIRO

DISTRIBUIÇÃO DA POPULAÇÃO INFANTOJUVENIL ACOLHIDA NO ESTADO DO RIO DE JANEIRO

Faixa etária das crianças/adolescentes acolhidos e indicadores de saúde / deficiências

Faixa etária	número de c/a	%	feminino	masculino
0 a 6	429	30,11	207	222
7 a 11	323	22,67	137	186
12 a 15	407	28,56	191	216
16 a 18	266	18,67	121	145
Total	1.425	100,00	656	769



Apresentam deficiência	número de c/a	%
Sim	107	7,51
Não	1.318	92,49
Total	1.425	100,00

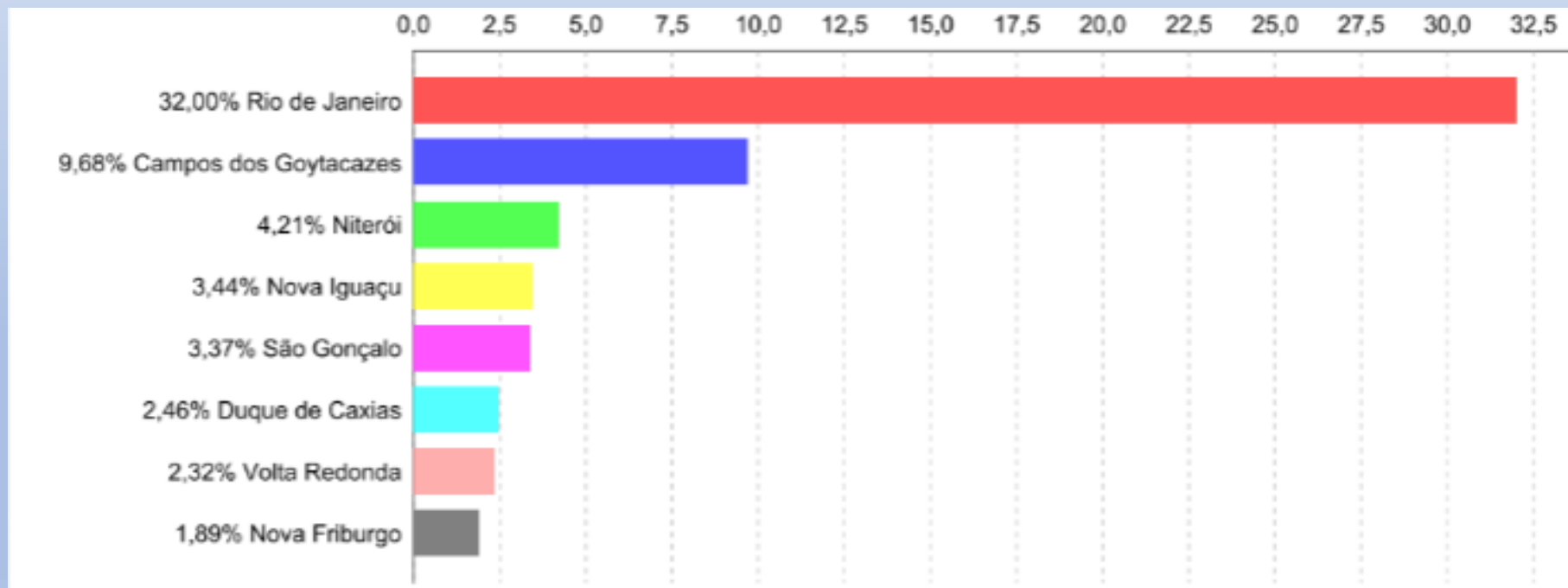
Necessidade de tratamento de saúde especial	número de c/a	%
Sim	415	29,12
Não	1.010	70,88
Total	1.425	100,00

- Na primeira infância (0 a 6 anos) são 429 acolhidos, o que corresponde a 30% dos acolhidos.
- Nas faixas de (7 a 18 anos incompletos) são 996, o que corresponde a 70% dos acolhidos.

25º CENSO DA POPULAÇÃO INFANTOJUVENIL ACOLHIDA NO ESTADO DO RIO DE JANEIRO

DISTRIBUIÇÃO DA POPULAÇÃO INFANTOJUVENIL ACOLHIDA NO ESTADO DO RIO DE JANEIRO

Maiores Incidências - Percentual



25º CENSO DA POPULAÇÃO INFANTOJUVENIL ACOLHIDA NO ESTADO DO RIO DE JANEIRO

DISTRIBUIÇÃO DA POPULAÇÃO INFANTOJUVENIL ACOLHIDA NO ESTADO DO RIO DE JANEIRO

Municípios que acolhem c/a em outros Municípios - maiores incidências em números absolutos -

Município	População	c/a acolhidos x 10.000 hab	c/a acolhidos do município	c/a acolhidos no município	c/a acolhidos no próprio município	c/a acolhidos de outro município	c/a acolhidos em outro município
Duque de Caxias	855.048	38,00	50	35	31	4	19
Rio de Janeiro	6.320.446	4,19	454	456	435	21	19
Nova Iguaçu	796.257	18,00	50	49	41	8	9
Mesquita	168.376	58,33	12	10	5	5	7
Itaboraí	218.008	27,27	22	18	16	2	6
São Gonçalo	999.728	10,64	47	48	42	6	5
Rio das Ostras	105.676	50,00	8	4	4	0	4
Areal	11.423	100,00	3	0	0	0	3

25º CENSO DA POPULAÇÃO INFANTOJUVENIL ACOLHIDA NO ESTADO DO RIO DE JANEIRO

DISTRIBUIÇÃO DA POPULAÇÃO INFANTOJUVENIL ACOLHIDA NO ESTADO DO RIO DE JANEIRO

Municípios que acolhem c/a de outros Municípios - maiores incidências em números absolutos -

Município	População	c/a acolhidos x 10.000 hab	c/a acolhidos do município	c/a acolhidos no município	c/a acolhidos no próprio município	c/a acolhidos de outro município	c/a acolhidos em outro município
Rio de Janeiro	6.320.446	4,61	454	456	435	21	19
Niterói	487.562	18,33	52	60	49	11	3
Campos dos Goytacazes	463.731	6,52	129	138	129	9	0
Nova Iguaçu	796.257	16,33	50	49	41	8	9
São Gonçalo	999.728	12,50	47	48	42	6	5
Mesquita	168.376	50,00	12	10	5	5	7
São João de Meriti	458.673	22,73	20	22	17	5	3
Itaguaí	109.091	28,57	10	14	10	4	0

25º CENSO DA POPULAÇÃO INFANTOJUVENIL ACOLHIDA NO ESTADO DO RIO DE JANEIRO

GRUPOS FRATERNOS

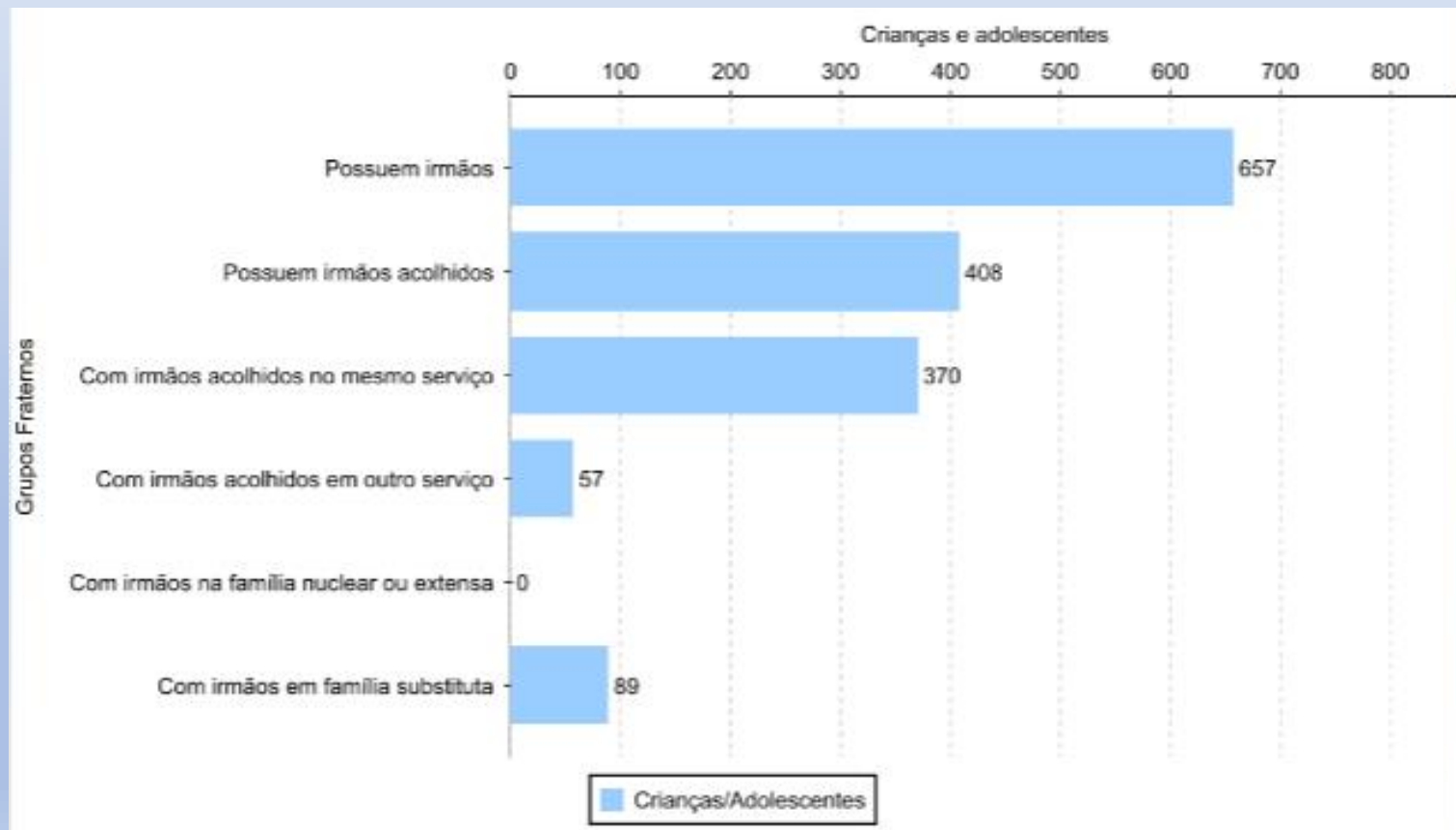
Crianças e Adolescentes Acolhidos distribuídos por Grupos Fraternos

Grupo	número de c/a
Possuem irmãos	657
Possuem irmãos acolhidos	408
Com irmãos acolhidos no mesmo serviço	370
Com irmãos acolhidos em outro serviço	57
Com irmãos na família nuclear ou extensa	0
Com irmãos em família substituta	89

25º CENSO DA POPULAÇÃO INFANTOJUVENIL ACOLHIDA NO ESTADO DO RIO DE JANEIRO

GRUPOS FRATERNOS

Gráfico



25º CENSO DA POPULAÇÃO INFANTOJUVENIL ACOLHIDA NO ESTADO DO RIO DE JANEIRO

Quadro Evolutivo - Motivos de Acolhimento

	25º Censo (jun. 2020)		24º Censo (dez. 2019)		23º Censo (jun. 2019)		22º Censo (dez. 2018)		21º Censo (jun. 2018)	
	nº de c/a	%	nº de c/a	%	nº de c/a	%	nº de c/a	%	nº de c/a	%
1º - Negligência (*)	530	37,19	551	34,98	612	35,52	588	35,64	546	31,67
2º - Situação de rua	118	8,28	129 (3º)	8,19	148	8,59	132 (3º)	8,00	169 (3º)	9,80
3º - Abandono pelos pais ou responsáveis	113	7,93	137 (2º)	8,70	144	8,36	135 (2º)	8,18	192 (2º)	11,14
4º - Abusos físicos ou psicológicos contra a criança ou adolescente	93	6,53	81 (5º)	5,14	93 (5º)	5,40	95 (6º)	5,76	84 (7º)	4,87
5º - Em razão de sua conduta	89	6,25	121 (4º)	7,68	119 (4º)	6,91	102	6,18	67 (9º)	3,89
6º - Abuso sexual/suspeita de abuso sexual	64	4,49	73	4,63	77	4,47	65 (8º)	3,94	72 (8º)	4,18
7º - <u>Guarda ou tutela para família extensa mal sucedida</u> (a partir de 2018)	41	2,88	29 (15º)	1,84	28 (14º)	1,63	13 (18º)	0,79	-	-
8º - <u>Transferência de outro regime de atendimento</u>	36	2,53	37 (10º)	2,35	26 (16º)	1,51	9 (22º)	0,55	-	-
9º - <u>Devolução por tentativa de colocação familiar mal sucedida</u> (desativado e desmembrado em 2018)	35	2,46	45 (8º)	2,86	67 (7º)	3,89	104 (4º)	6,30	136 (5º)	7,89
10º - <u>Responsável impossibilitado de cuidar por motivo de doença</u>	34	2,39	48 (7º)	3,05	46 (9º)	2,67	34 (12º)	2,06	27 (12º)	1,57

(*) Negligência vêm se mantendo nas mesmas posições desde o 21º CENSO – 1ª colocação.

Motivos que apresentaram alternância de colocações em relação ao último Censo apresentado em Dezembro de 2019.

Guarda ou Tutela e Transferência de outro regime surgiram no último ranking dos 10 primeiros motivos de acolhimento.

25º CENSO DA POPULAÇÃO INFANTOJUVENIL ACOLHIDA NO ESTADO DO RIO DE JANEIRO

Quadro Evolutivo - Motivos de Desligamento

	25º Censo (jun. 2020)		24º Censo (dez. 2019)		23º Censo (jun. 2019)		22º Censo (dez. 2018)		21º Censo (jun. 2018)	
	nº de c/a	%	nº de c/a	%	nº de c/a	%	nº de c/a	%	nº de c/a	%
1º - Reintegração aos Genitores (*)	12.753	40,38	12.570	40,80	12.274	41,32	12.066	41,95	11.759	42,45
2º - Evasão (*)	6.615	20,95	6.453	20,95	6.260	21,07	6.114	21,26	5.979	21,59
3º - Colocação em família substituta (*) <i>(desativado e desmembrado em 2018)</i>	5.141	16,28	5.150	16,72	5.166	17,39	5.188	18,04	5.115	18,47
4º - Guarda ou tutela para Família Extensa (*) <i>(a partir de 2018)</i>	2.563	8,12	2.391	7,76	2.121	7,14	1.904	6,62	1.692	6,11
5º - Maioridade	1.439	4,56	1.389	4,51	1.340	4,51	1.302	4,53	1.243	4,49
*Total	28.511		27.953		27.161		26.574		25.788	

(*) Todos os motivos de desligamento vem se mantendo na mesma posição desde o 21º CENSO
Total acumulado considerando os 5 primeiros motivos de desligamento.

25º CENSO DA POPULAÇÃO INFANTOJUVENIL ACOLHIDA NO ESTADO DO RIO DE JANEIRO

QUADRO EVOLUTIVO

Tempo de institucionalização dos acolhidos nos últimos Censos

	Há menos de 6 meses		Há mais de 6 meses e há menos de 1 ano e 6 meses (*)		Há mais de 1 ano e 6 meses		Total
	nº de c/a	%	nº de c/a	%	nº de c/a	%	
24º Censo (dez. 2019)	555	35,24	457	29,02	563	35,74	1.575
25º Censo (jun. 2020)	395	27,72	490	34,39	540	37,89	1.425

**Atualizado de acordo com a Lei 15.309 de 22 de novembro de 2017.*

25º CENSO DA POPULAÇÃO INFANTOJUVENIL ACOLHIDA NO ESTADO DO RIO DE JANEIRO

QUADRO EVOLUTIVO

Escolaridade dos acolhidos, por faixa etária

Faixa etária	Estuda	%	Não Estuda	%	Total	%
0 a 6	164	38,23	265	61,77	429	100,00
7 a 11	274	84,83	49	15,17	323	100,00
12 a 15	344	84,52	63	15,48	407	100,00
16 a 18	203	76,32	63	23,68	266	100,00
Total	985	69,12	440	30,88	1.425	100,00

25º CENSO DA POPULAÇÃO INFANTOJUVENIL ACOLHIDA NO ESTADO DO RIO DE JANEIRO

QUADRO EVOLUTIVO

Comparativos dos Censos do MCA

	Data de Apuração	Acolhidos	Tempo de Acolhimento	Acolhidos com ação Judicial	%	Acolhidos sem ação Judicial	%	Total de Abrigos
			Menos de 2 anos					
1º Censo	31/05/2008	3732	2316	626*	18,20%	2812*	81,80%	235
2º Censo	31/12/2008	3526	2254	1427	40,47%	2099	59,53%	237
3º Censo	30/06/2009	3358	2297	1519	45,24%	1839	54,76%	238
4º Censo	31/12/2009	2784	1921	1545	55,50%	1239	44,50%	241
5º Censo	30/06/2010	2600	1933	1455	55,96%	1145	44,04%	240
6º Censo	31/12/2010	2489	1847	1634	65,65%	855	34,35%	239
7º Censo	30/06/2011	2658	2126	1570	59,07%	1088	40,93%	240
8º Censo	31/12/2011	2417	1917	1510	62,47%	907	37,53%	225
9º Censo	30/06/2012	2464	1602	1530	62,09%	934	37,91%	218
10º Censo	31/12/2012	2288	1469	1527	66,74%	761	33,26%	215
11º Censo	30/06/2013	2437	1565	1741	71,44%	696	28,56%	215
12º Censo	31/12/2013	2309	1525	1630	70,60%	679	29,40%	214
13º Censo	31/06/2014	2137	1428	1505	70,42%	632	29,58%	205

25º CENSO DA POPULAÇÃO INFANTOJUVENIL ACOLHIDA NO ESTADO DO RIO DE JANEIRO

	Acolhidos	Aptos a Adoção	Tempo de Acolhimento	Acolhidos com ação Judicial	%	Acolhidos sem ação Judicial	%	Total de Abrigos
			Menos de 2 anos*					
14º Censo	2081	227	1374	1504	72.27%	577	27.73%	206
15º Censo	1983	221	1341	1420	71.60%	563	28.40%	200
16º Censo	1988	202	1324	1419	71.38%	569	28.62%	202
17º Censo	2008	199	1426	1396	69.52%	612	30.48%	203
18º Censo	1781	190	1242	1225	68.78%	556	31.22%	201
19º Censo	1746	195	1217	1164	66.67%	582	33.33%	202
20º Censo	1706	167	1222	1070	62.72%	636	37.28%	199
21º Censo	1724	195	1217	1187	68.85%	537	31.15%	202
22º Censo	1650	195	1059	1077	65.27%	573	34.73%	199
23º Censo	1723	164	1131	1152	66.86%	571	33.14%	198
24º Censo	1575	174	1012	1011	64.19%	564	35.81%	198
			Menos de 1 ANO E 6 MESES*					
25º Censo	1425	171	885	934	65.54%	491	34.46%	196

***Lei 15.309/2017**

Alterado a partir do 21º Censo o comparativo de Tempo de Acolhimento, sendo o período de "Menos de 2 anos" para "Menos de 1 ANO E 6 MESES".

25º CENSO DA POPULAÇÃO INFANTOJUVENIL ACOLHIDA NO ESTADO DO RIO DE JANEIRO

DETALHAMENTO DA SITUAÇÃO JURÍDICA DAS CRIANÇAS E ADOLESCENTES ACOLHIDOS

Critério	número de c/a	%
Acompanhamento no âmbito do Poder Judiciário		
com ações judiciais	934	65,54
com procedimentos judiciais	263	18,46
sem ações e sem procedimentos judiciais	228	16,00
Total	1.425	100,00



25º CENSO DA POPULAÇÃO INFANTOJUVENIL ACOLHIDA NO ESTADO DO RIO DE JANEIRO

DETALHAMENTO DA SITUAÇÃO JURÍDICA DAS CRIANÇAS E ADOLESCENTES ACOLHIDOS

Relação entre visitação e Ação de Destituição do Poder Familiar (DPF)

Detalhamento da visitação	número de c/a	%	número de c/a com DPF	% de c/a com DPF	número de c/a sem DPF	% de c/a sem DPF
diária	121	8,49	49	40,50	72	59,50
semanal	497	34,88	230	46,28	267	53,72
quinzenal	90	6,32	39	43,33	51	56,67
mensal	53	3,72	31	58,49	22	41,51
bimestral	12	0,84	11	91,67	1	8,33
sem visita	652	45,75	287	44,02	365	55,98
Total	1.425	100,00	647	45,40	778	54,60

25º CENSO DA POPULAÇÃO INFANTOJUVENIL ACOLHIDA NO ESTADO DO RIO DE JANEIRO

DETALHAMENTO DA SITUAÇÃO JURÍDICA DAS CRIANÇAS E ADOLESCENTES ACOLHIDOS

Faixa Etária das crianças e adolescentes sem visita, com e sem ADPF

Faixa Etária	número de c/a	%	número de c/a com DPF	% de c/a com DPF	número de c/a sem DPF	% de c/a sem DPF
0 a 6	169	25,92	69	40,83	100	59,17
7 a 11	129	19,79	66	51,16	63	48,84
12 a 15	206	31,60	99	48,06	107	51,94
16 a 18	148	22,70	53	35,81	95	64,19
Total	652	100,00	287	44,02	365	55,98

- Na faixa da primeira infância (0 a 6 anos) 169 não recebem visita, o que corresponde a 26% das crianças sem visita.

- Na faixa de (7 a 18 anos incompletos), 483 c/a não recebem visita, o que corresponde a 74% das c/a sem visita.

- Já na faixa de (12 a 18 anos incompletos), 353 adolescentes não recebem visitas, o que corresponde a 54% dos adolescentes sem visita.

Desses, 202 não possuem ADPF

25º CENSO DA POPULAÇÃO INFANTOJUVENIL ACOLHIDA NO ESTADO DO RIO DE JANEIRO

APTOS A ADOÇÃO

Detalhamento Jurídico

Motivo	Número de c/a	%
DPF com trânsito em julgado	101	59
Órfãos	67	39
Pais e Mãe desconhecidos	2	1.5
Entrega Voluntária	1	0.5
Total:	171	100



25º CENSO DA POPULAÇÃO INFANTOJUVENIL ACOLHIDA NO ESTADO DO RIO DE JANEIRO

APTOS A ADOÇÃO

Por Sexo e Faixa Etária

Critério	Órfãos	DPF	Pais Desconhecidos	Entrega Voluntária	Total
Sexo					
Feminino	23	38	1	1	63
Masculino	44	63	1	0	108
Total	67	101	2	1	171
Faixa Etária					
0 a 6	2	1	2	1	6
7 a 11	7	19	0	0	26
12 a 15	29	48	0	0	77
16 a 18	29	33	0	0	62
Total	67	101	2	1	171

Existem 36.536 pretendentes a adoção no SNA e apenas 1.290 (3,5%) aceitam adotar crianças com 10 anos de idade.

25º CENSO DA POPULAÇÃO INFANTOJUVENIL ACOLHIDA NO ESTADO DO RIO DE JANEIRO

APTOS A ADOÇÃO

Tempo de Acolhimento, Doenças e Deficiências

Critério	Órfãos	DPF	Pais Desconhecidos	Entrega Voluntária	Total
Tempo de Acolhimento					
Há menos de 6 meses	9	0	1	1	11
Há mais de 6 meses e há menos de 1 ano	12	0	1	0	13
Há mais de 1 ano e há menos de 1 ano e 6 meses	10	4	0	0	14
Há mais de 1 ano e 6 meses e há menos de 3 anos	16	12	0	0	28
Há mais de 3 anos e há menos de 4 anos	8	11	0	0	19
Há mais de 4 anos e há menos de 5 anos	5	11	0	0	16
Há mais de 5 anos e há menos de 10 anos	7	38	0	0	45
Há mais de 10 anos	0	25	0	0	25
Doenças					
Não	37	38	2	0	77
Sim	30	63	0	1	94
Deficiências					
Não	58	67	2	0	127
Sim	9	34	0	1	44
Total	67	101	2	1	171

25º CENSO DA POPULAÇÃO INFANTOJUVENIL ACOLHIDA NO ESTADO DO RIO DE JANEIRO

APTOS A ADOÇÃO

Cor/Raça/Etnia

Critério	Órfãos	DPF	Pais Desconhecidos	Entrega Voluntária	Total
Sexo					
Feminino	23	38	1	1	63
Masculino	44	63	1	0	108
Total	67	101	2	1	171
Cor/Raça/Etnia					
Branca	4	16	1	0	21
Preta	34	39	0	0	73
Parda	29	46	1	1	77
Raça Negra	63	85	1	1	150

Dos 171 aptos à adoção, 150 são da Raça Negra, o que corresponde a 88 %.

25º CENSO DA POPULAÇÃO INFANTOJUVENIL ACOLHIDA NO ESTADO DO RIO DE JANEIRO

COR / RAÇA / ETNIA

Por sexo

Cor/raça/etnia	número de c/a	%	feminino	masculino
Raça Negra	1120	78,60	495	625
Parda	652	45,75	292	360
Preta	468	32,84	203	265
Branca	298	20,91	157	141
Amarela	5	0,35	3	2
Ignorado	2	0,14	1	1
Total	1.425	100,00	656	769

25º CENSO DA POPULAÇÃO INFANTOJUVENIL ACOLHIDA NO ESTADO DO RIO DE JANEIRO

COR / RAÇA / ETNIA

Por faixa etária

Faixa Etária	nº de c/a	%	Branca	Amarela	Preta	Parda	Raça Negra	Indigena	Ignorado
0 a 6	429	30,11	121	0	107	200	307	0	1
7 a 11	323	22,67	51	3	98	171	269	0	0
12 a 15	407	28,56	70	1	171	165	336	0	0
16 a 18	266	18,67	56	1	92	116	208	0	1
Total	1.425	100,00	298	5	468	652	1.120	0	2

- Os acolhidos na faixa da primeira infância (0 a 6 anos) somam-se 429, o que corresponde a 30%.
- Já os acolhidos da Raça Negra da primeira infância (0 a 6 anos) somam-se 307, o que corresponde a 21%.
- De todos os acolhidos, 78% são da Raça Negra.

25º CENSO DA POPULAÇÃO INFANTOJUVENIL ACOLHIDA NO ESTADO DO RIO DE JANEIRO

CENSO: COVID – 19

Redução das denúncias de violações de direitos de crianças e adolescentes durante a pandemia

De acordo com dados divulgados pelo Ministério da Mulher, Família e Direitos Humanos, foram registrados 26.416 casos de violação de direitos praticados contra crianças e adolescentes entre março e junho de 2020, meses de maior incidência do coronavírus no Brasil. Em 2019, os quatro meses somaram 29.965 registros, importando em redução de 12%. Além da subnotificação recorrente nos casos de violações de direitos praticadas contra crianças e adolescentes, a redução das denúncias possivelmente está relacionada à privação da convivência comunitária a eles imposta, decorrente das medidas de isolamento social. Muitas denúncias chegam ao Sistema de Garantia de Direitos a partir de notícias trazidas pela escola, órgãos do sistema de saúde e de assistência social, espaços que não foram frequentados por crianças e adolescentes durante a pandemia. De acordo com o Ministério da Mulher, Família e Direitos Humanos, os registros de violência contra crianças e adolescentes têm andado na contramão das demais denúncias do Disque 100 durante a pandemia. Houve aumento de 37% nos registros de violência contra a mulher e de 47% contra demais grupos vulneráveis (idosos, deficientes, população LGBT), sendo certo que crianças e adolescentes estão mais sujeitos à violência intrafamiliar, tornando-se “reféns” dos agressores. Fonte: <https://oglobo.globo.com/sociedade/denuncias-de-violencia-contra-criancas-adolescentes-caem-durante-pandemia-mas-especialistas-veem-subnotificacao-24632940>

25º CENSO DA POPULAÇÃO INFANTOJUVENIL ACOLHIDA NO ESTADO DO RIO DE JANEIRO

CENSO: COVID – 19

Introdução

No contexto histórico da pandemia em curso, o Módulo Criança e Adolescente (MCA), mostrou-se como ferramenta indispensável para assegurar o direito de crianças e adolescentes acolhidos à convivência familiar e comunitária, pois continuou a viabilizar o compartilhamento seguro de informações entre os diversos órgãos da rede de proteção, amenizando os impactos decorrentes do trabalho realizado em isolamento social e da restrição ao atendimento presencial.

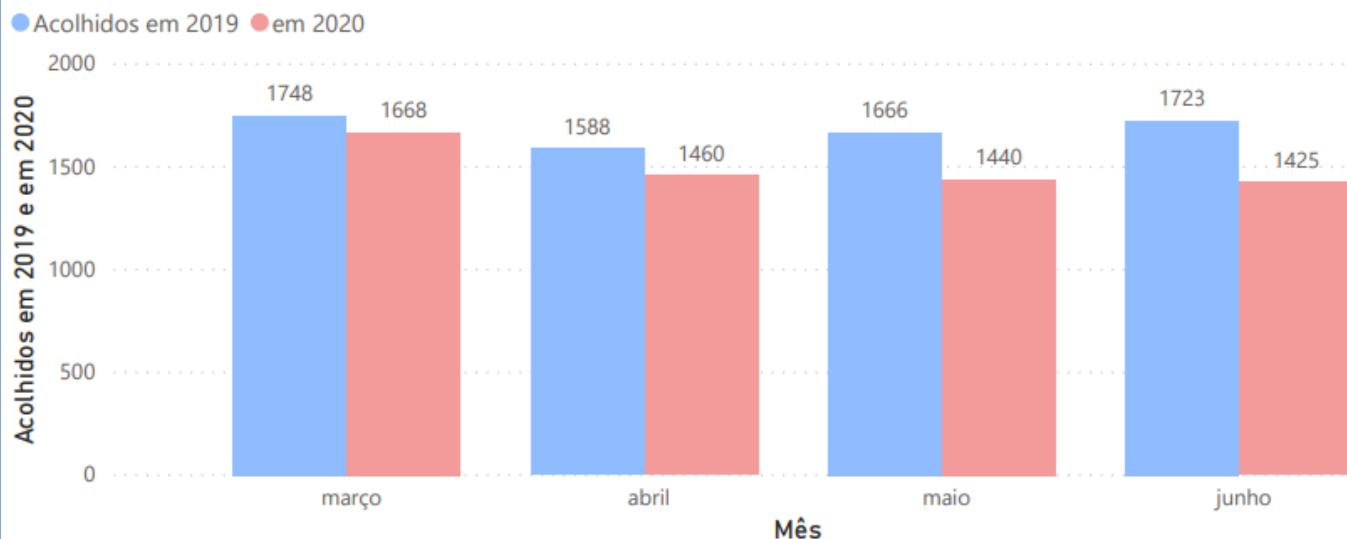
Nesse sentido, a partir dos dados extraídos do MCA, realizamos a análise dos impactos da pandemia COVID-19 nos serviços de acolhimento do Estado do Rio de Janeiro, no período de março a junho de 2020, estabelecendo comparativo com o mesmo período, no ano de 2019.

25º CENSO DA POPULAÇÃO INFANTOJUVENIL ACOLHIDA NO ESTADO DO RIO DE JANEIRO

CENSO: COVID – 19

Quadro de Acolhidos – Comparativo Mensal

Acolhidos no período de 16 de Março a 30 de Junho, nos anos de 2019 e 2020. Comparativo por Mês.



Em 2019 havia na média do período, 1.681 acolhidos.
Em 2020 havia na média do período, 1.498 acolhidos.
Tivemos uma redução na média de 12%, comparando os mesmos períodos nos anos de 2019 e 2020.

- Em março de 2020, houve uma redução de 4,60% do total de acolhidos se comparado com março de 2019.

- Em abril de 2020, houve uma redução de 8,05% do total de acolhidos se comparado com abril de 2019.

- Em maio de 2020, houve uma redução de 13,55% do total de acolhidos se comparado com maio de 2019.

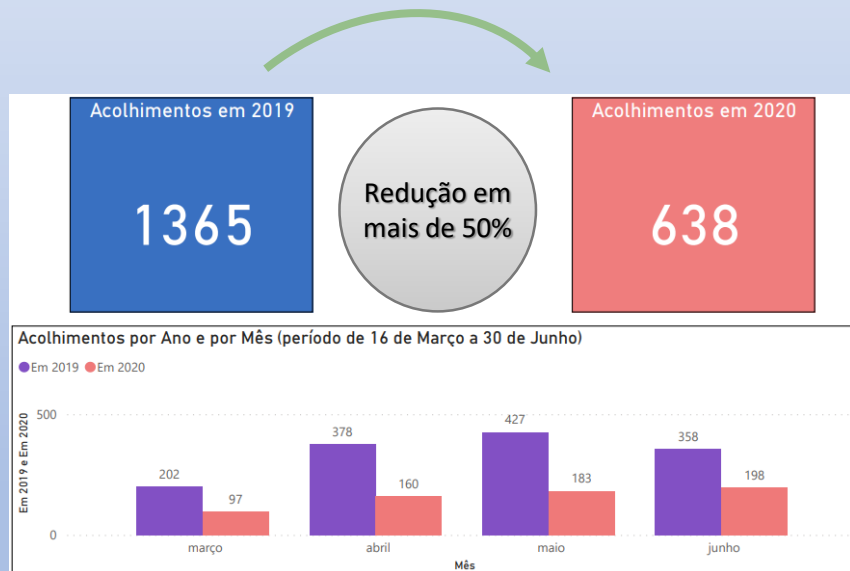
- Em junho de 2020, houve uma redução de 17,50% do total de acolhidos se comparado com junho de 2020.

25º CENSO DA POPULAÇÃO INFANTOJUVENIL ACOLHIDA NO ESTADO DO RIO DE JANEIRO

CENSO: COVID – 19

Quantitativo de Acolhimentos

Comparativo Mensal e Anual e Motivos de Acolhimentos



Em 2019, no período de março a junho houve 1.365 acolhimentos, ao passo que no mesmo período de 2020 esse número se reduziu para 638, importando em uma redução de mais de 50% em números absolutos.

Comparativo dos Motivos de Acolhimento (período de 16 de Março a 30 de Junho)

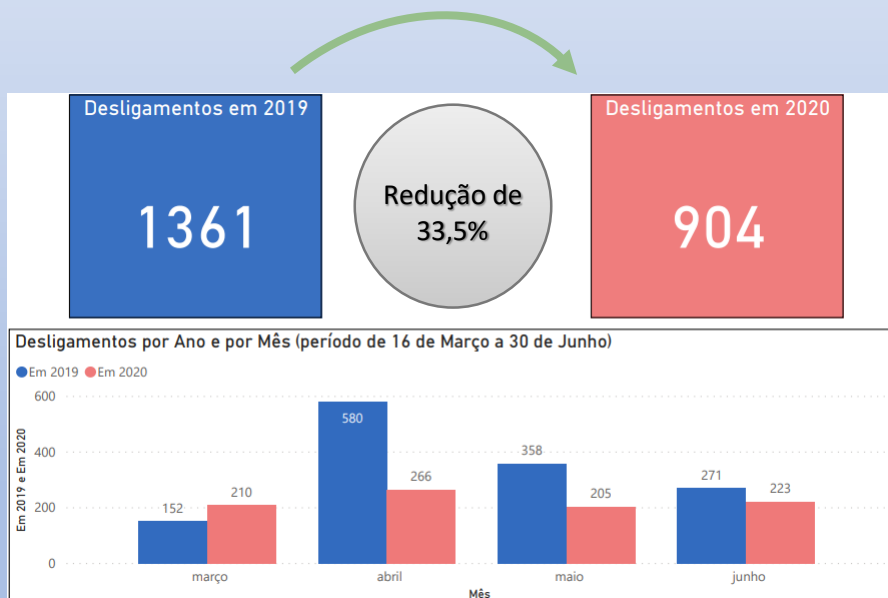
Motivo de Acolhimento	Em 2019	Em 2020
Negligência	288	111
Transferência de outro serviço de acolhimento institucional	173	111
Situação de Rua	252	104
Em razão de sua conduta	183	78
Abandono pelos pais ou responsáveis	80	35
Abusos físicos ou psicológicos contra a criança ou adolescente	54	35
Risco de vida na comunidade	41	34
Responsável impossibilitado de cuidar por motivo de doença	38	23
Entrega voluntária	21	22
Transferência de outro regime de atendimento	32	19
Uso prejudicial de drogas ou álcool pela criança ou adolescente	6	14
Abuso sexual / Suspeita de abuso sexual	45	10
Adoção mal sucedida (a partir de 2018)	17	10
Guarda ou tutela para família extensa mal sucedida (a partir de 2018)	28	6
Guarda ou tutela para terceiros mal sucedida (a partir de 2018)	16	6
Criança Acolhida com Genitora menor de 18 anos	15	5
Responsável cumprindo pena privativa de liberdade	5	3
Calamidade Pública	0	2
Carência de recursos materiais da família ou responsáveis	41	2
Genitor(es) maior(es) de 18 anos abrigado(s) com o filho (Abrigo de família)	1	2
Reintegração aos genitores mal sucedida (a partir de 2018)	13	2
Transferência de/para outra Família acolhedora	2	2
Exploração do trabalho infantojuvenil pelos pais ou responsáveis	2	1
Orfandade	8	1
Exploração sexual para fins de prostituição infantojuvenil	2	0
Falta de creche ou escola em horário integral	2	0
Total	1365	638

25º CENSO DA POPULAÇÃO INFANTOJUVENIL ACOLHIDA NO ESTADO DO RIO DE JANEIRO

CENSO: COVID – 19

Desligamentos

Comparativo Mensal e Anual e Motivos de Desligamentos



Comparativo dos Motivos de Desligamento (período de 16 de Março a 30 de Junho)

Motivo de Desligamento	Em 2019	Em 2020
Evasão	326	264
Transferência para outro serviço de acolhimento institucional	273	155
Reintegração aos genitores	261	174
Guarda ou tutela para família extensa (a partir de 2018)	194	136
Adoção (a partir de 2018)	102	71
Guarda ou Tutela para terceiros (a partir de 2018)	100	41
Transferência para outro regime de atendimento	45	18
Maioridade	24	29
Recambiamento ao Município de Origem	11	4
Transferência de/para outra Família acolhedora	6	8
Recambiamento para o Estado de Origem	5	1
Desligamento voluntário da família (dos abrigos de família)	4	1
Óbito	4	2
Emancipação	3	0
Retirada da instituição sem ordem judicial	2	0
Encerramento das atividades do serviço de acolhimento	1	0
Total	1361	904

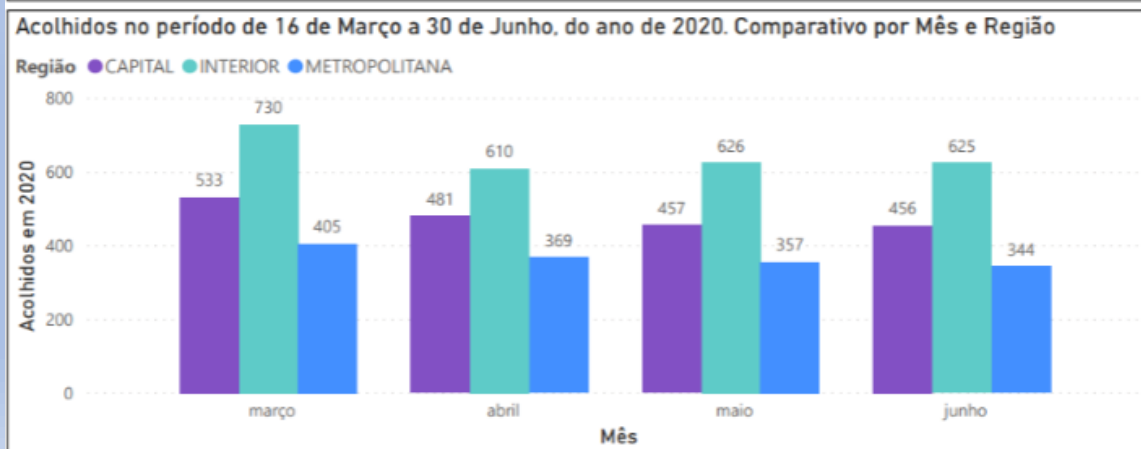
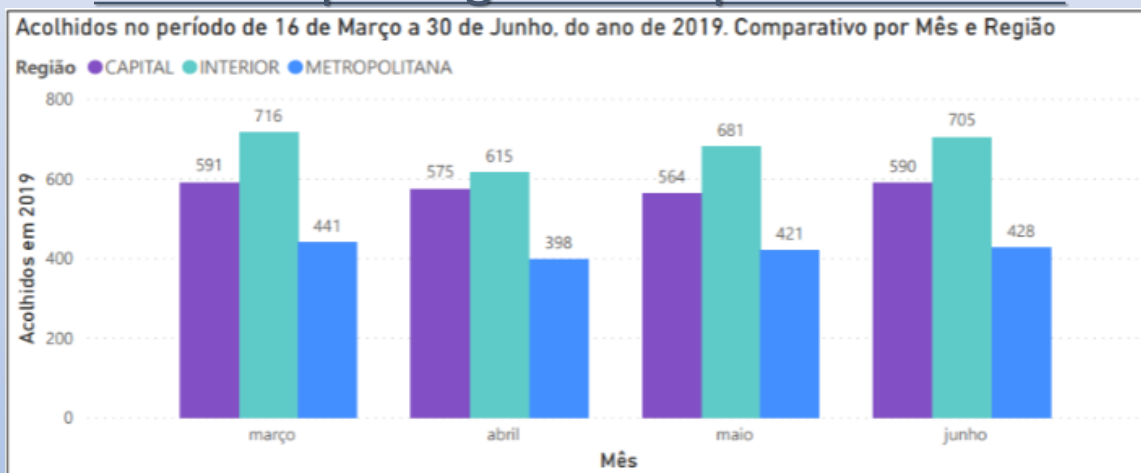
No que se refere aos desligamentos de serviços de acolhimento, houve o registro de 1.361 casos em 2019 e 904 em 2020, demonstrando que houve maior permanência de crianças e adolescentes em serviços de acolhimento no período de março a junho, sendo tal resultado possivelmente influenciado pelas medidas sanitárias de isolamento social e campanhas amplamente divulgadas na mídia, com orientação para permanência da população.

Os dados apurados contrariam as diretrizes da Resolução Conjunta nº 1 de 16 de abril de 2020 do CNJ, CNMP, Ministério da Mulher, Família e Direitos Humanos e Ministério da Cidadania.

25º CENSO DA POPULAÇÃO INFANTOJUVENIL ACOLHIDA NO ESTADO DO RIO DE JANEIRO

CENSO: COVID – 19

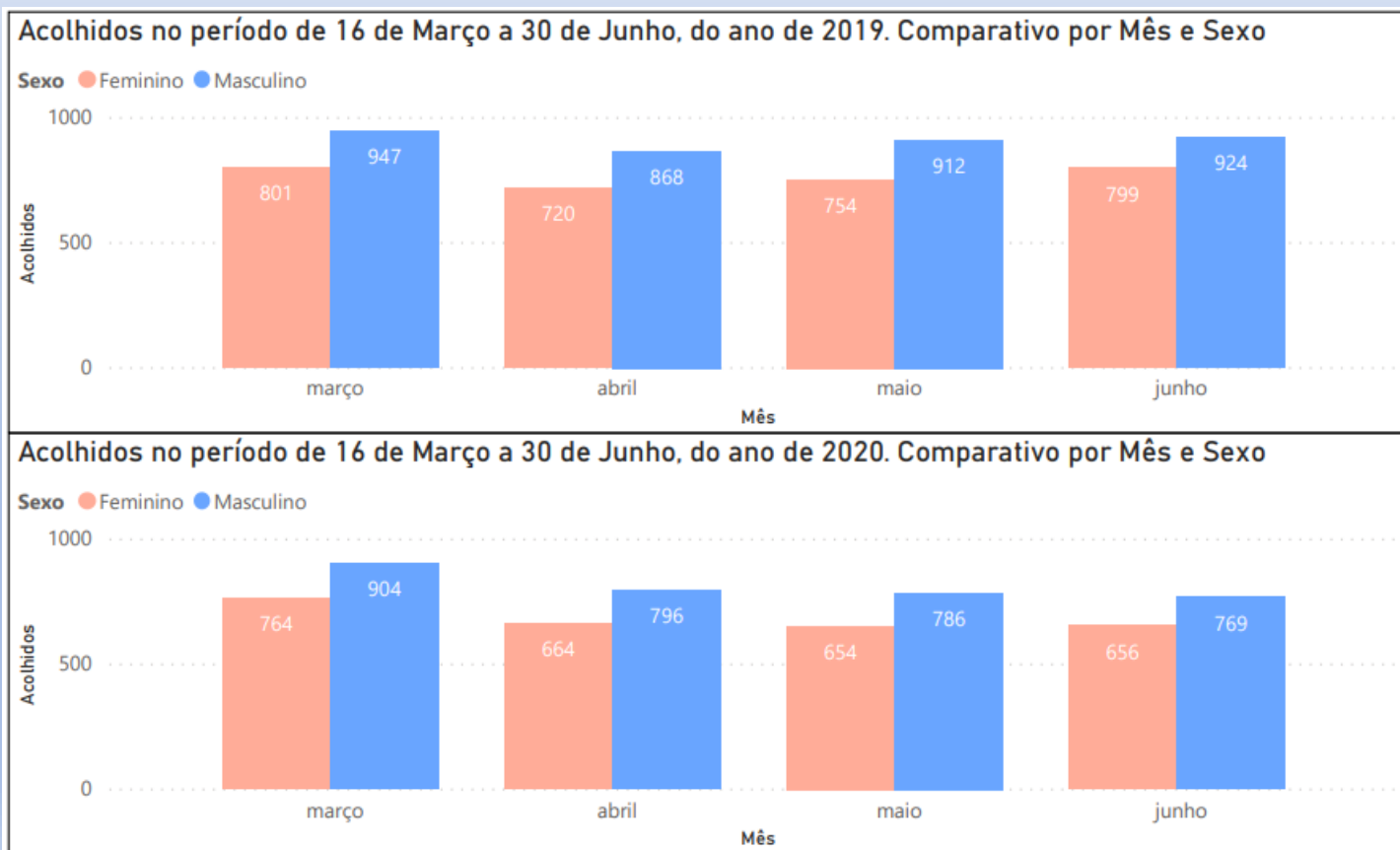
Acolhidos por Região – Comparativo Mensal



25º CENSO DA POPULAÇÃO INFANTOJUVENIL ACOLHIDA NO ESTADO DO RIO DE JANEIRO

CENSO: COVID – 19

Acolhidos por Sexo – Comparativo Mensal



25º CENSO DA POPULAÇÃO INFANTOJUVENIL ACOLHIDA NO ESTADO DO RIO DE JANEIRO

CENSO: COVID – 19

Acolhidos por Faixa Etária – Comparativo Mensal

Março de 2019 x Março de 2020.

0 a 6 anos - Em março de 2020 houve uma queda de 2% se comparado ao mesmo período de 2019.

0 a 11 anos - Em março de 2020 houve uma queda de 6,04% se comparado ao mesmo período de 2019.

12 a 18 anos - Em março de 2020 houve uma queda de 3% se comparado ao mesmo período de 2019.

Acolhidos no período de 16 de Março a 30 de Junho, do ano de 2019. Comparativo por Mês e Faixa de idade



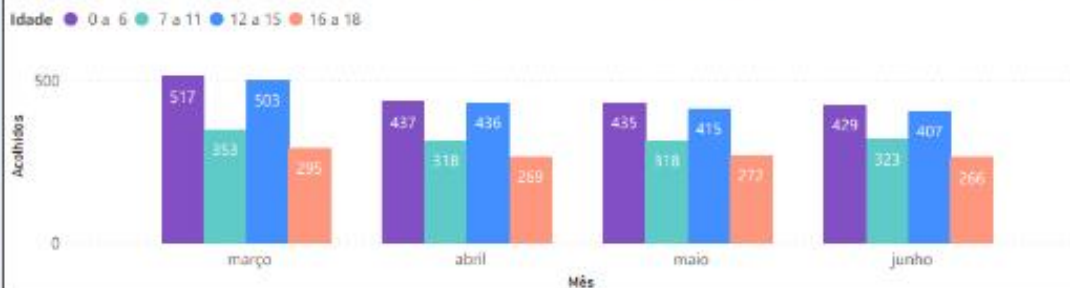
Maio de 2019 x Maio de 2020.

0 a 6 anos - Em maio de 2020 houve uma queda de 12% se comparado ao mesmo período de 2019.

0 a 11 anos - Em maio de 2020 houve uma queda de 15% se comparado ao mesmo período de 2019.

12 a 18 anos - Em maio de 2020 houve uma queda de 11,5% se comparado ao mesmo período de 2019.

Acolhidos no período de 16 de Março a 30 de Junho, do ano de 2020. Comparativo por Mês e Faixa de idade



Abril de 2019 x Abril de 2020.

0 a 6 anos - Em abril de 2020 houve uma queda de 5% se comparado ao mesmo período de 2019.

0 a 11 anos - Em abril de 2020 houve uma queda de 8% se comparado ao mesmo período de 2019.

12 a 18 anos - Em abril de 2020 houve uma queda de 7,5% se comparado ao mesmo período de 2019.

Junho de 2019 x Junho de 2020.

0 a 6 anos - Em junho de 2020 houve uma queda de 17% se comparado ao mesmo período de 2019.

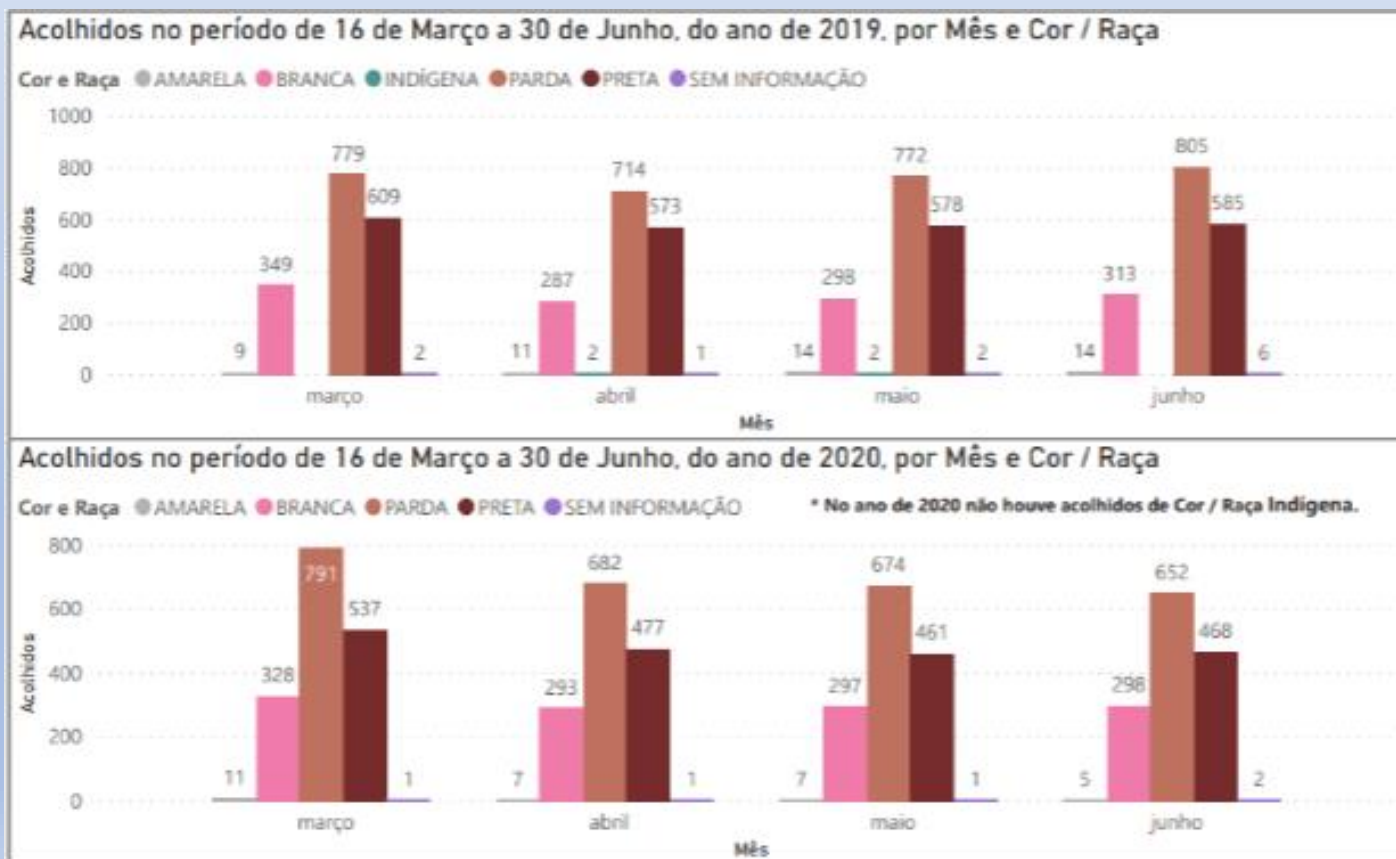
0 a 11 anos - Em junho de 2020 houve uma queda de 19% se comparado ao mesmo período de 2019.

12 a 18 anos - Em junho de 2020 houve uma queda de 15,5% se comparado ao mesmo período de 2019.

25º CENSO DA POPULAÇÃO INFANTOJUVENIL ACOLHIDA NO ESTADO DO RIO DE JANEIRO

CENSO: COVID – 19

Acolhidos por Cor/Raça – Comparativo Mensal



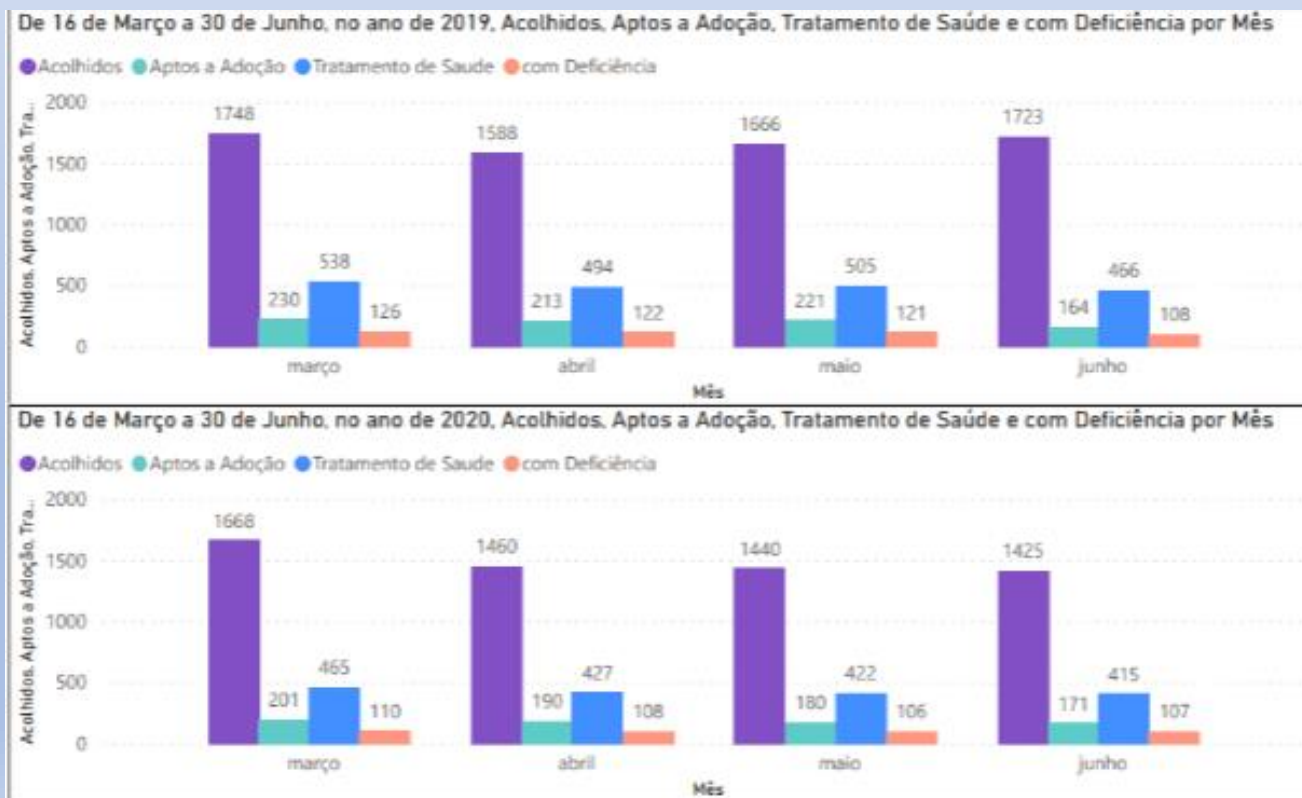
25º CENSO DA POPULAÇÃO INFANTOJUVENIL ACOLHIDA NO ESTADO DO RIO DE JANEIRO

CENSO: COVID – 19

Acolhidos Aptos à Adoção

Tratamento de Saúde - com Deficiência

Comparativo Mensal



25º CENSO DA POPULAÇÃO INFANTOJUVENIL ACOLHIDA NO ESTADO DO RIO DE JANEIRO

CENSO: COVID – 19

Acolhidos por tipo de serviço – Comparativo Anual

Em 2019 a média no período era de 118 acolhidos em família acolhedora. Significa que 7% dos acolhidos nesse período estavam em acolhimento familiar.



Nesse sentido, verificamos que durante o período analisado, uma proporção maior dos acolhidos estavam em acolhimento familiar em 2020.

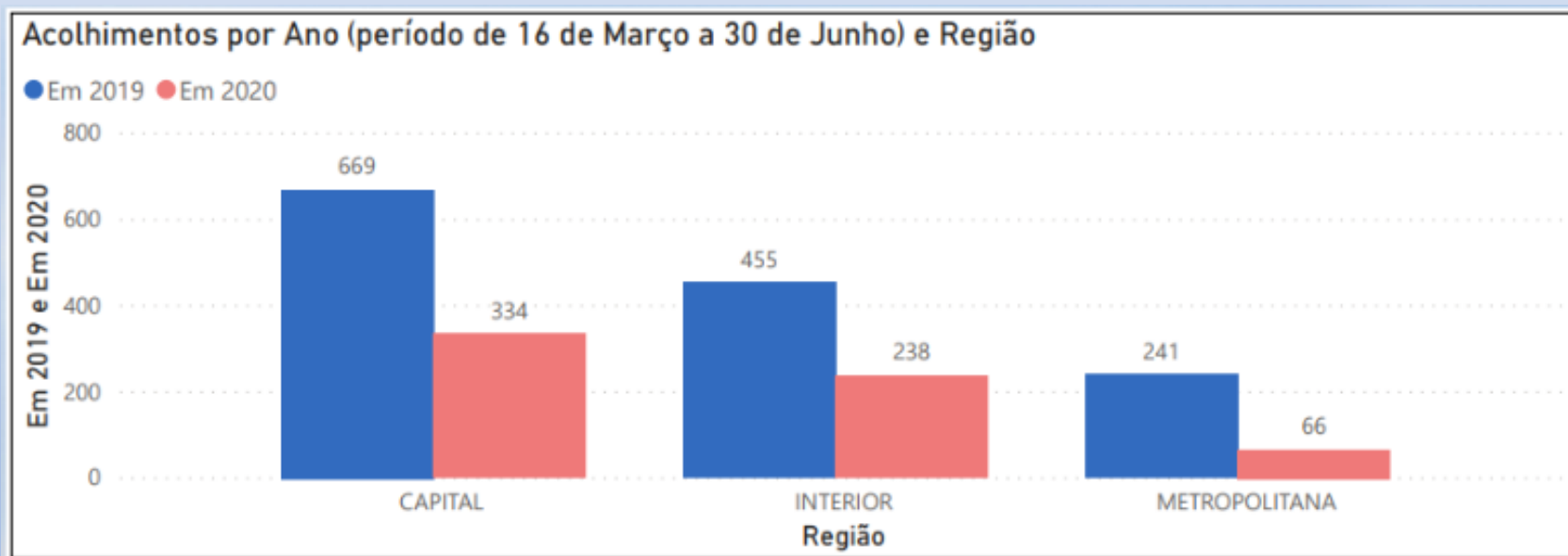
Em 2020 a média no período passou para 130. Significa que 8,5% dos acolhidos nesse período estavam em acolhimento familiar.



25º CENSO DA POPULAÇÃO INFANTOJUVENIL ACOLHIDA NO ESTADO DO RIO DE JANEIRO

CENSO: COVID – 19

Acolhidos por região – Comparativo Anual



Cerca de 50%
em queda

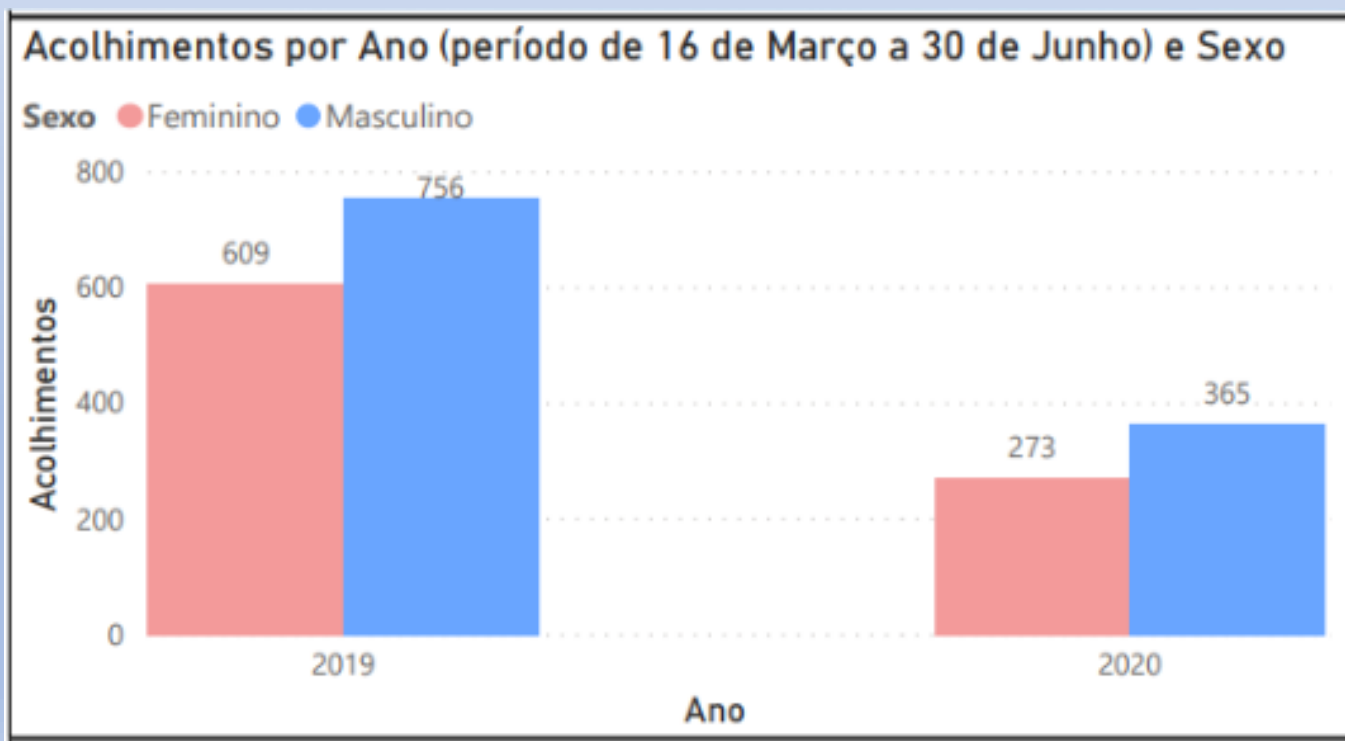
Cerca de
47,5% em
queda

Cerca de
72,5% em
queda

25º CENSO DA POPULAÇÃO INFANTOJUVENIL ACOLHIDA NO ESTADO DO RIO DE JANEIRO

CENSO: COVID – 19

Acolhimentos por Sexo Comparativo Anual



25º CENSO DA POPULAÇÃO INFANTOJUVENIL ACOLHIDA NO ESTADO DO RIO DE JANEIRO

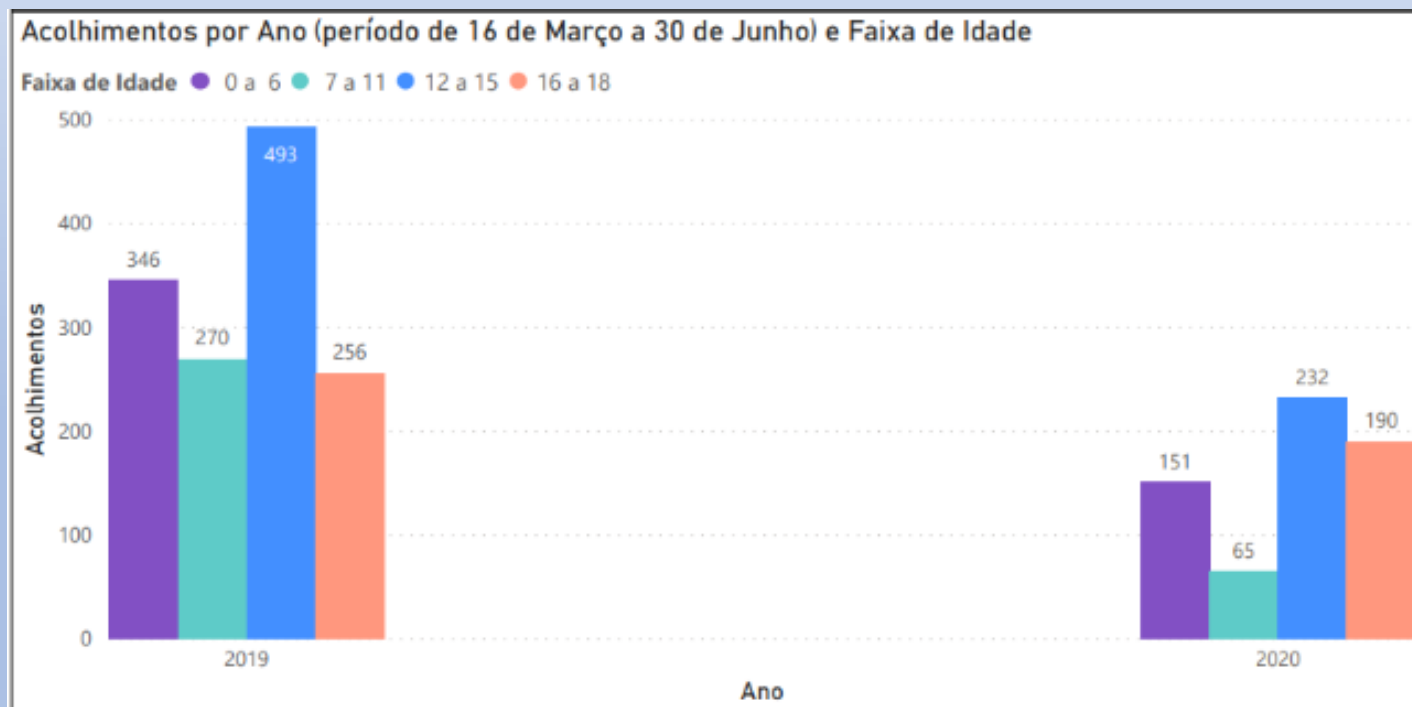
CENSO: COVID – 19

Acolhidos por Faixa Etária Comparativo Anual

0 a 6 anos: Em 2020 houve uma redução de cerca de 56% se comparado a 2019

.0 a 11 anos: Em 2020 houve uma redução de cerca de 65% se comparado a 2019

.12 a 18 anos: Em 2020 houve uma redução de cerca de 43,5% se comparado a 2019.



25º CENSO DA POPULAÇÃO INFANTOJUVENIL ACOLHIDA NO ESTADO DO RIO DE JANEIRO

CENSO: COVID – 19

Acolhidos por Faixa Etária Comparativo Mensal

Março de 2019 x Março de 2020.

0 a 6 anos - Em março de 2020 houve uma queda de 55% se comparado ao mesmo período de 2019.

0 a 11 anos - Em março de 2020 houve uma queda de 64,5% se comparado ao mesmo período de 2019.

12 a 18 anos - Em março de 2020 houve uma queda de 42% se comparado ao mesmo período de 2019.

Abril de 2019 x Abril de 2020.

0 a 6 anos - Em abril de 2020 houve uma queda de 59% se comparado ao mesmo período de 2019.

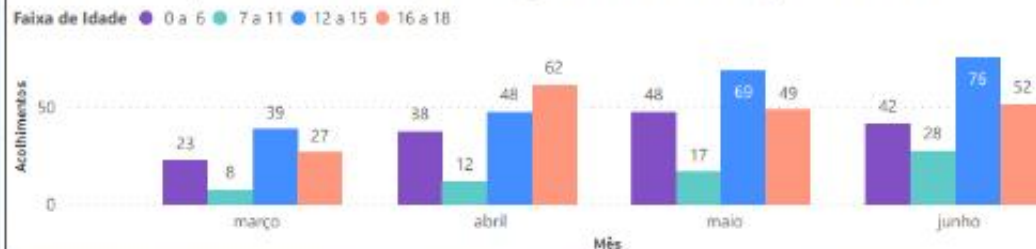
0 a 11 anos - Em abril de 2020 houve uma queda de 72% se comparado ao mesmo período de 2019.

12 a 18 anos - Em abril de 2020 houve uma queda de 44,5% se comparado ao mesmo período de 2019.

Acolhimentos no período de 16 de Março a 30 de Junho, do ano de 2019, por Mês e Faixa de idade



Acolhimentos no período de 16 de Março a 30 de junho, do ano de 2020, por Mês e Faixa de idade



Maio de 2019 x Maio de 2020.

0 a 6 anos - Em maio de 2020 houve uma queda de 54,5% se comparado ao mesmo período de 2019.

0 a 11 anos - Em maio de 2020 houve uma queda de 66% se comparado ao mesmo período de 2019.

12 a 18 anos - Em maio de 2020 houve uma queda de 60% se comparado ao mesmo período de 2019.

Junho de 2019 x Junho de 2020.

0 a 6 anos - Em junho de 2020 houve uma queda de 56% se comparado ao mesmo período de 2019.

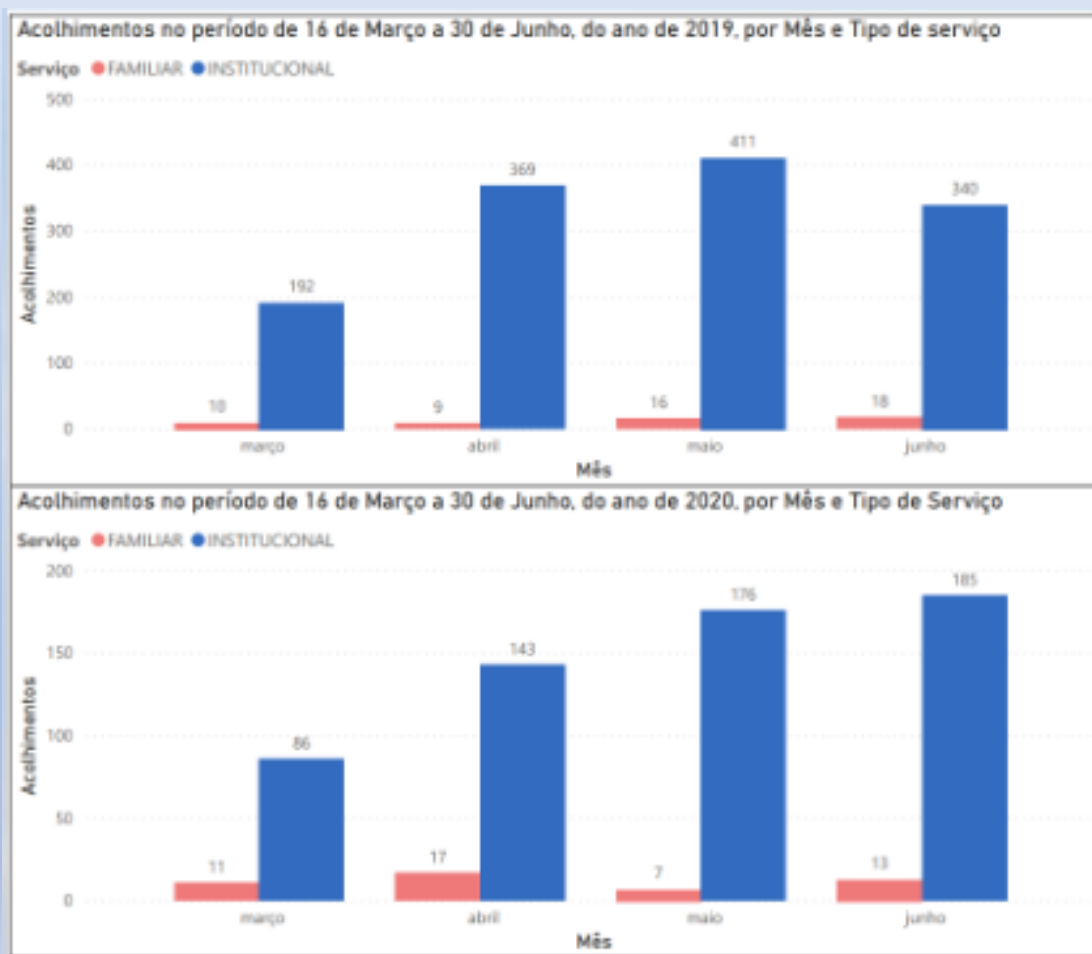
0 a 11 anos - Em junho de 2020 houve uma queda de 55,5% se comparado ao mesmo período de 2019.

12 a 18 anos - Em junho de 2020 houve uma queda de 36% se comparado ao mesmo período de 2019.

25º CENSO DA POPULAÇÃO INFANTOJUVENIL ACOLHIDA NO ESTADO DO RIO DE JANEIRO

CENSO: COVID – 19

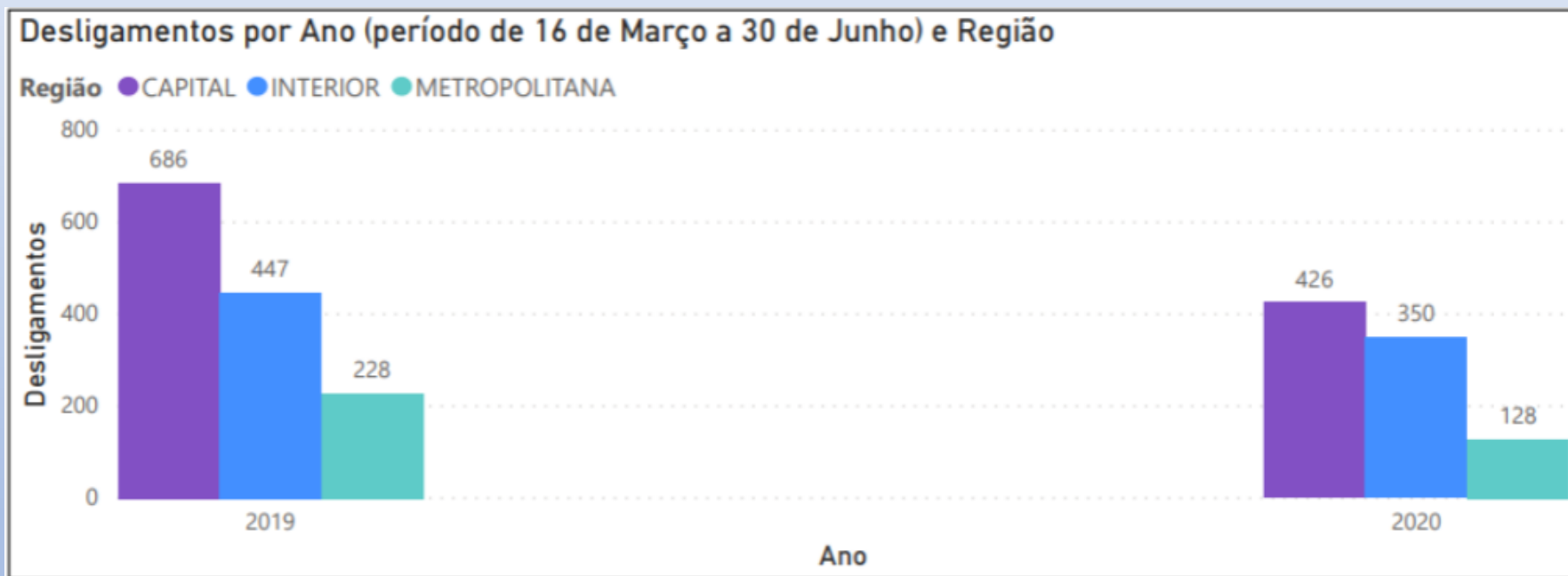
Acolhidos por tipo de serviço – Comparativo Mensal



25º CENSO DA POPULAÇÃO INFANTOJUVENIL ACOLHIDA NO ESTADO DO RIO DE JANEIRO

CENSO: COVID – 19

Desligamentos por região - Comparativo Anual



Redução de 38% na capital

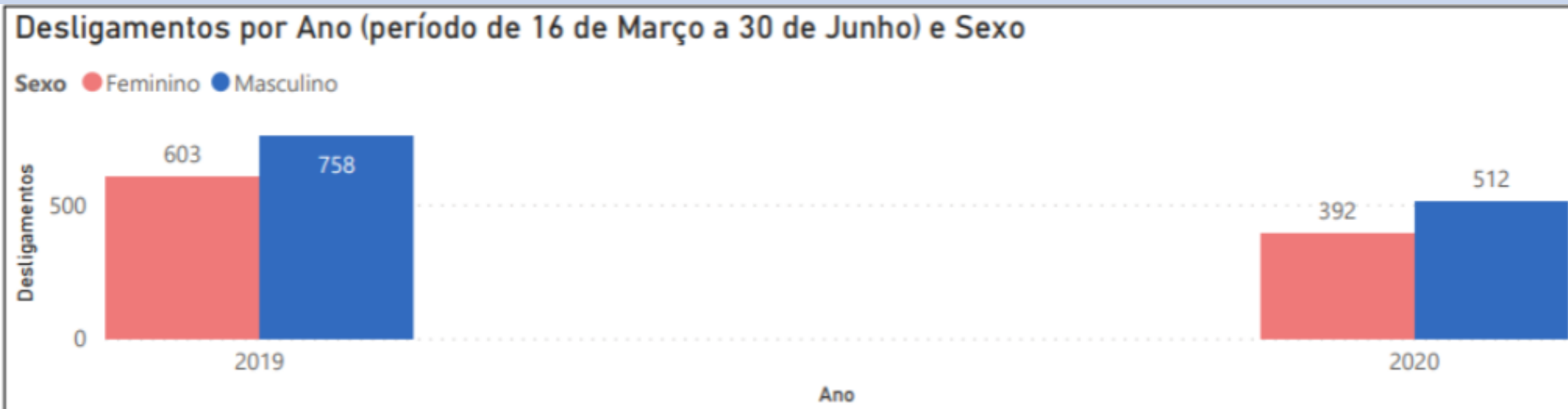
Redução de 21,5% no interior

Redução de 44% na região metropolitana

25º CENSO DA POPULAÇÃO INFANTOJUVENIL ACOLHIDA NO ESTADO DO RIO DE JANEIRO

CENSO: COVID – 19

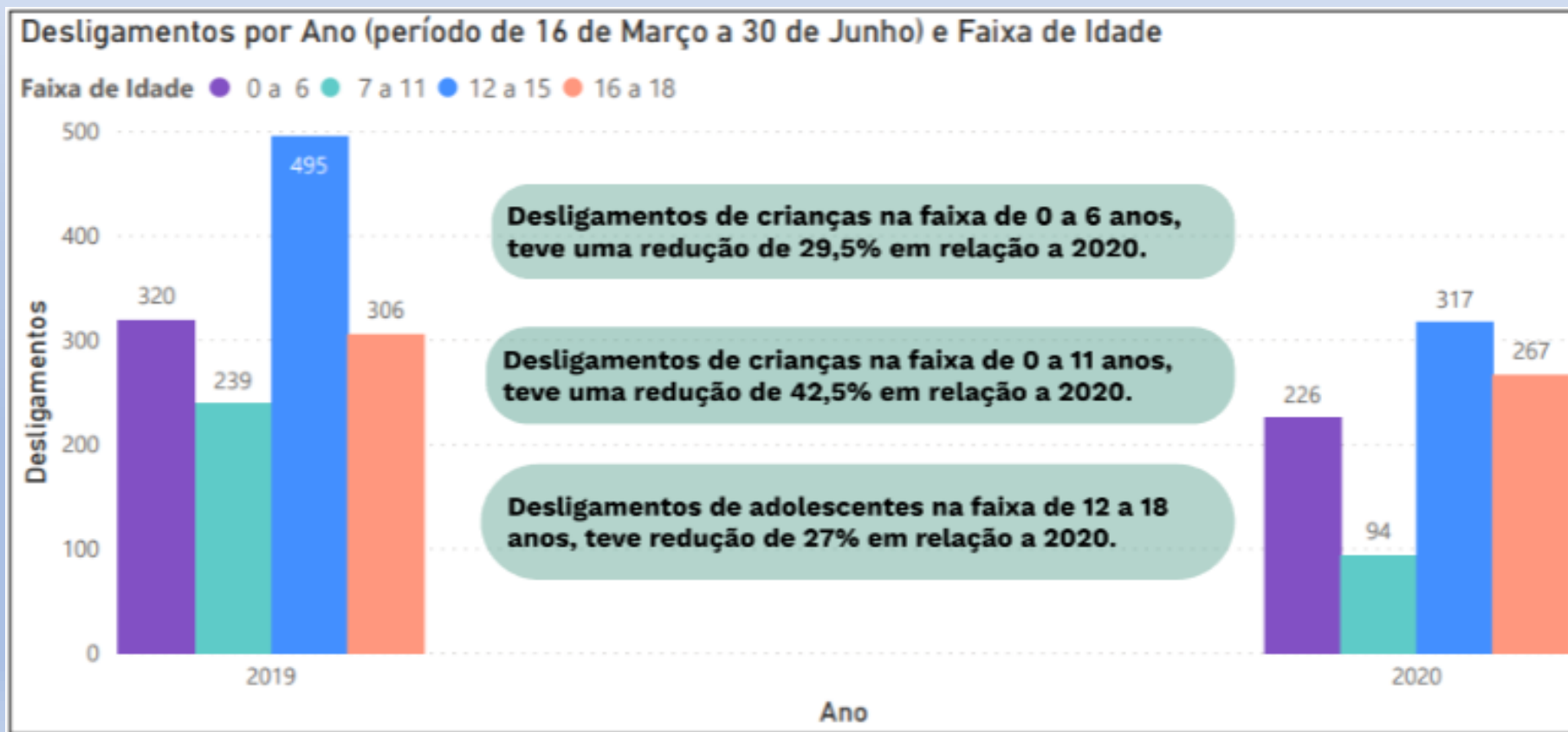
Desligamentos por sexo - Comparativo Anual



25º CENSO DA POPULAÇÃO INFANTOJUVENIL ACOLHIDA NO ESTADO DO RIO DE JANEIRO

CENSO: COVID – 19

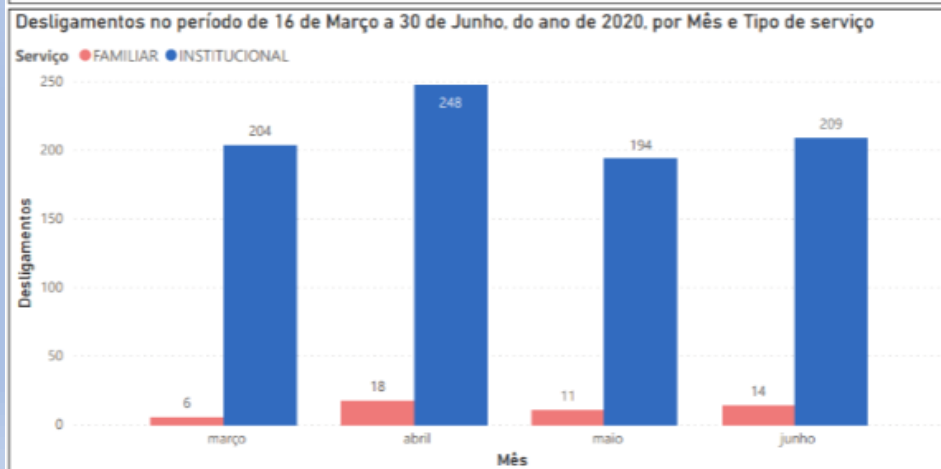
Desligamentos por Faixa Etária
Comparativo Anual



25º CENSO DA POPULAÇÃO INFANTOJUVENIL ACOLHIDA NO ESTADO DO RIO DE JANEIRO

CENSO: COVID – 19

Desligamentos por tipo de serviço – Comparativo Mensal



25º CENSO DA POPULAÇÃO INFANTOJUVENIL ACOLHIDA NO ESTADO DO RIO DE JANEIRO



Rodrigo César Medina da Cunha

Coordenador do Centro de Apoio Operacional das Promotorias de Justiça da Infância e Juventude – Matéria Não Infracional.

Contato: gestor.mca@mprj.mp.br

Saiba mais em:

<http://mca.mp.rj.gov.br/>

<http://queroumafamilia.mprj.mp.br/>