

LEITOS

Panorama de leitos no município do Rio de Janeiro.
Dados da Secretaria Municipal de Saúde, 20/05/2020.

Elaboração:

CENPE
CENTRO DE PESQUISAS
MPRJ

Fonte de dados:

RIO
PREFEITURA
SAÚDE

Distribuição dos leitos

Os 6.171 leitos* estão distribuídos da seguinte maneira:

- **Federal:** 2.587 leitos (42%);
- **Estadual:** 1.023 leitos (17%);
- **Municipal:** 2.561 leitos (42%).

* Foram desconsiderados 404 referentes a psiquiatria, obstetrícia e UI canguru.

Hospitais Federais		Nº de leitos	(%)
1	MS HSE HOSPITAL FEDERAL DOS SERVIDORES DO ESTADO	388	6,3
2	MS INST NACIONAL DE TRAUMATOLOGIA E ORTOPEDIA JAM	331	5,4
3	UFRJ HOSPITAL UNIVERSITARIO CLEMENTINO FRAGA FILHO	321	5,2
4	MS HOSPITAL GERAL DE BONSUCESSO	314	5,1
5	HOSPITAL FEDERAL DO ANDARAI	278	4,5
6	MS HOSPITAL FEDERAL DA LAGOA	236	3,8
7	INI FIOCRUZ	226	3,7
8	HOSPITAL UNIVERSITARIO GAFFREE E GUINLE	180	2,9
9	MS HOSPITAL FEDERAL CARDOSO FONTES	176	2,9
10	MS HOSPITAL DE IPANEMA	137	2,2
Hospitais Estaduais		Nº de leitos	(%)
11	UERJ HOSPITAL UNIV PEDRO ERNESTO	488	7,9
12	SES RJ HOSPITAL ESTADUAL GETULIO VARGAS	256	4,1
13	SES RJ HOSPITAL ESTADUAL CARLOS CHAGAS	158	2,6
14	SES RJ HOSPITAL ESTADUAL ANCHIETA	75	1,2
15	SES RJ INSTITUTO ESTADUAL DO CEREBRO PAULO NIEMEYER	46	0,7
Hospitais Municipais		Nº de leitos	(%)
16	SMS HOSPITAL MUNICIPAL RONALDO GAZOLLA - AP 33	381	6,2
17	HOSPITAL MUNICIPAL SOUZA AGUIAR	364	5,9
18	SMS HOSPITAL MUNICIPAL ALBERT SCHWEITZER - AP 51	332	5,4
19	SMS RIO HOSPITAL MUNICIPAL SALGADO FILHO	308	5,0
20	SMS HOSPITAL MUNICIPAL MIGUEL COUTO - AP 21	283	4,6
21	SMS HOSPITAL MUNICIPAL PEDRO II - AP 53	252	4,1
22	SMS HOSPITAL MUNICIPAL LOURENCO JORGE- AP 40	159	2,6
23	SMS HOSPITAL MUNICIPAL ROCHA FARIA - AP 52	137	2,2
24	SMS HOSPITAL MUNICIPAL DA PIEDADE - AP 32	134	2,2
25	SMS HOSPITAL MUNICIPAL EVANDRO FREIRE - AP 31	103	1,7
26	SMS RIO HOSPITAL MUNICIPAL	79	1,3
27	SMS RIO HOSPITAL MUNICIPAL ROCHA MAIA	29	0,5

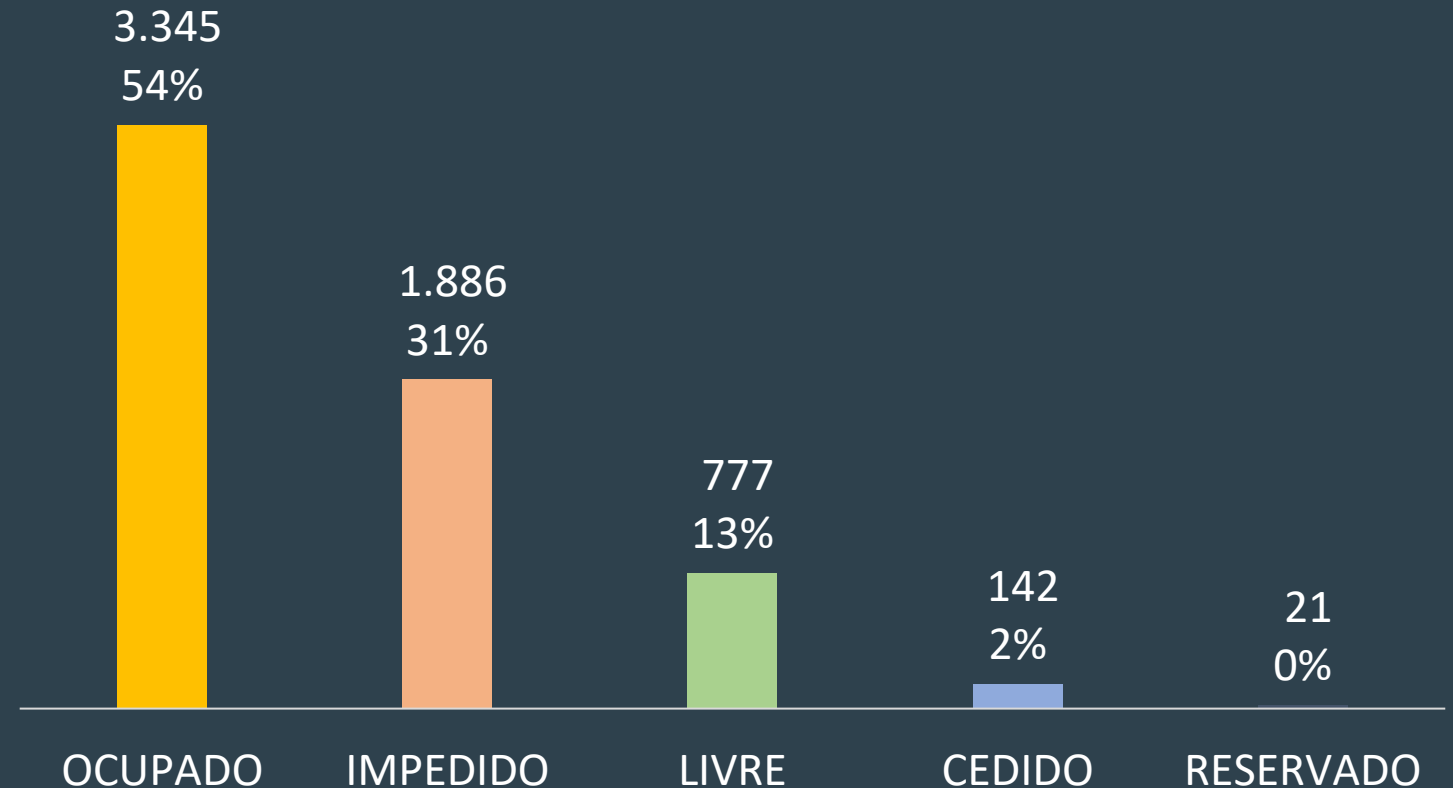
Covid

PANORAMA GERAL

Status de ocupação dos leitos

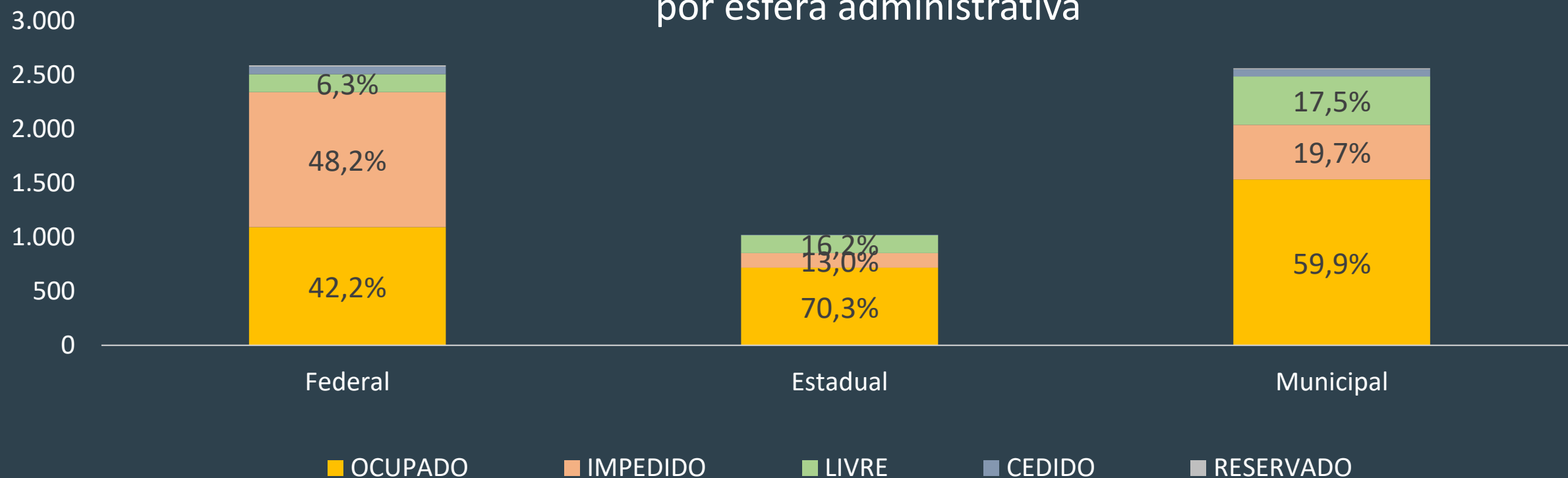
- **Quase um terço** do total de 6.171 leitos estão com seu uso **impedido**;
- Leitos impedidos não podem ser usados por falta de profissionais, insumos ou avarias;
- **13%** dos leitos estão **livres** para uso.

Distribuição de leitos por status



No caso de Hospitais Federais, 48% dos leitos estão impedidos

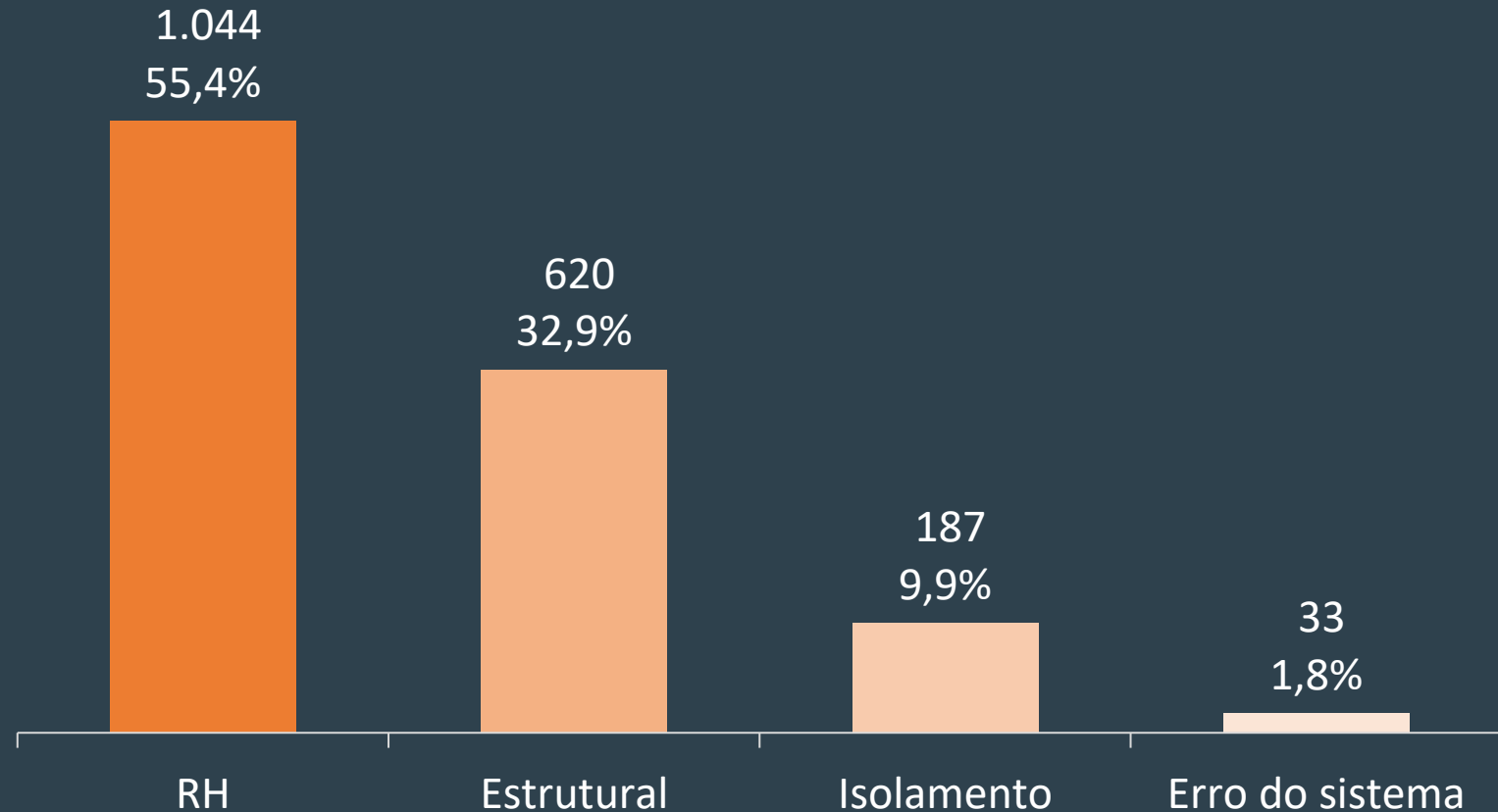
Distribuição dos leitos por status e por esfera administrativa



Motivos para o impedimento

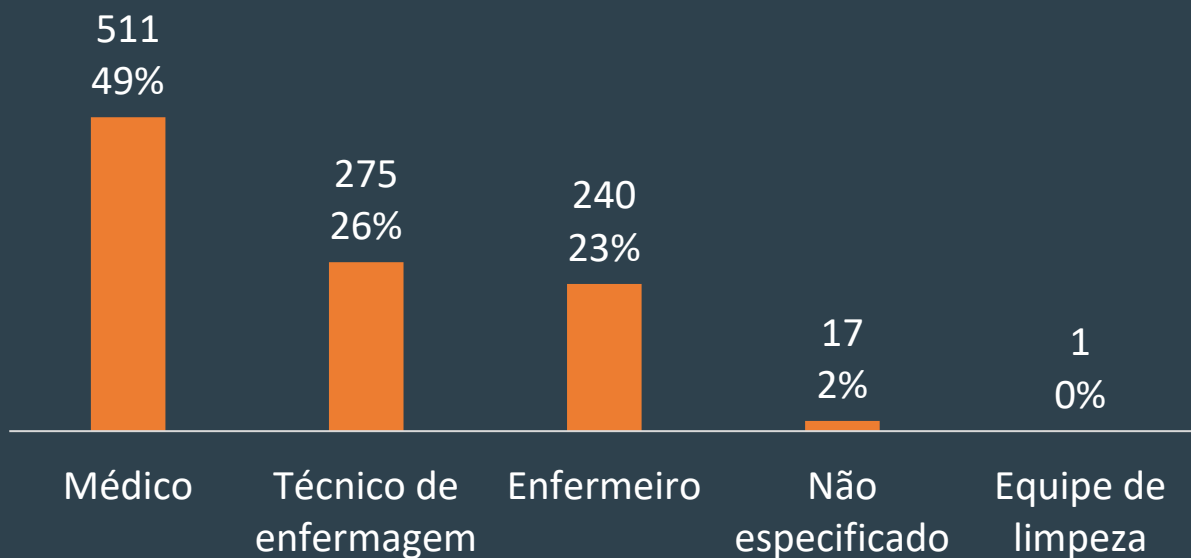
- A **falta de recursos humanos** representa o motivo pelo qual **55%** do 1.886 leitos estão impedidos;
- O segundo motivo mais recorrente são problemas de **infraestrutura (33%)**.

Distribuição dos leitos impedidos por motivo

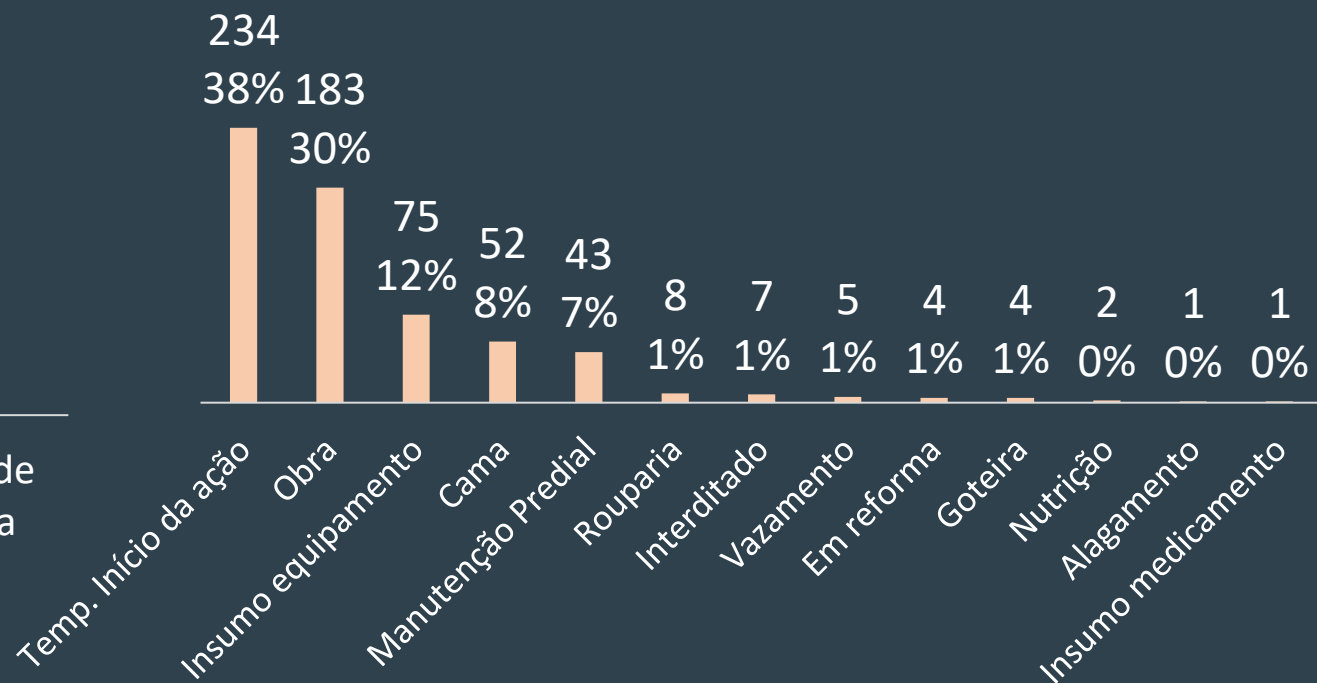


A falta de médicos representa quase metade do total de falta de Recursos humanos

Falta de RH por tipo de profissional



Problemas de infraestrutura por tipo de problema

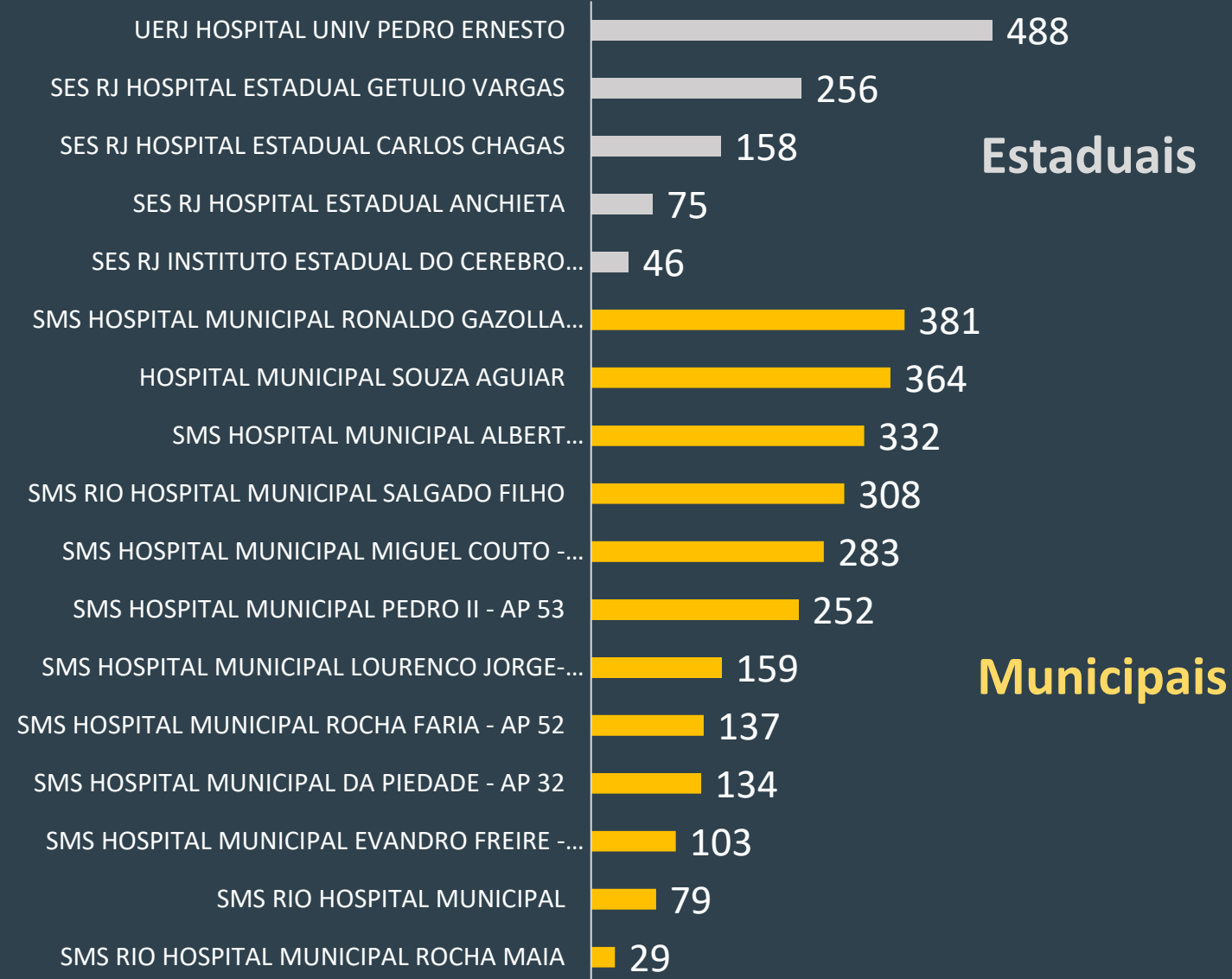


REDE MUNICIPAL E ESTADUAL

Leitos das redes municipal e estadual

Distribuição de leitos por hospital

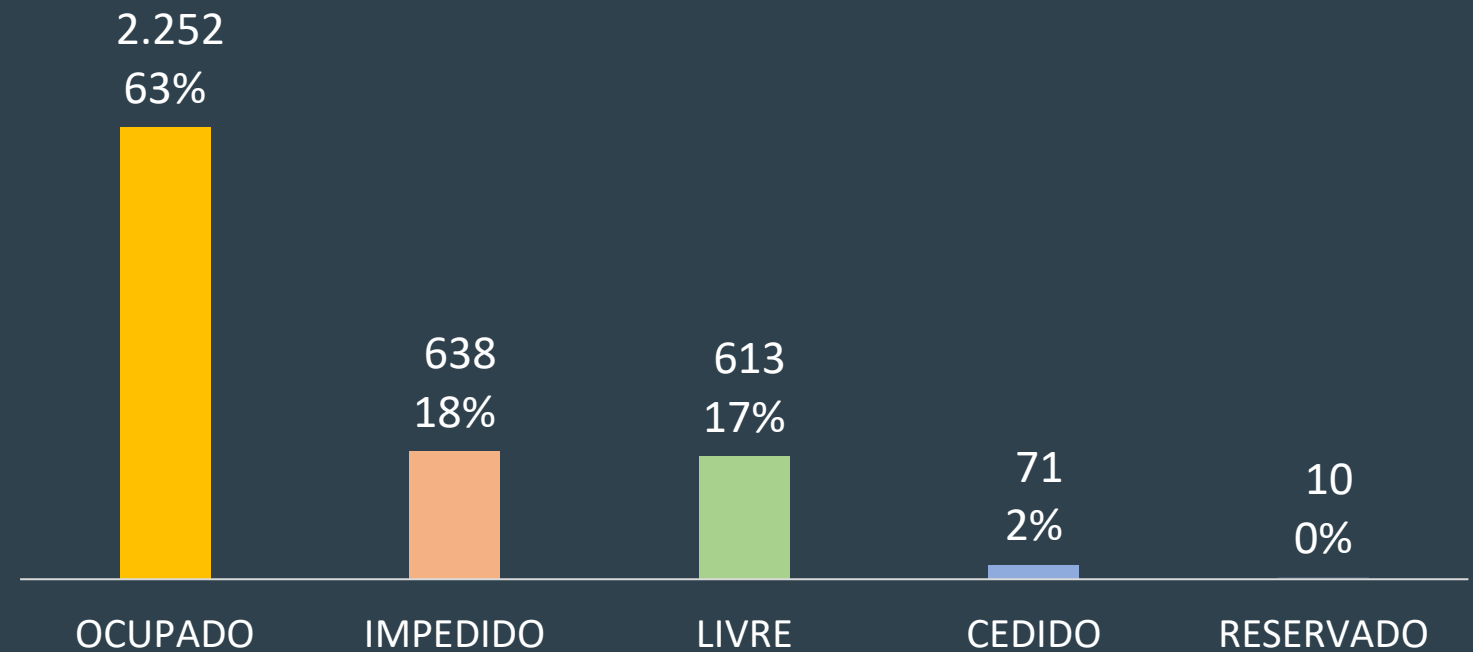
- Existem **3.584 leitos municipais e estaduais** nos hospitais selecionados na capital.



Status dos leitos municipais e estaduais

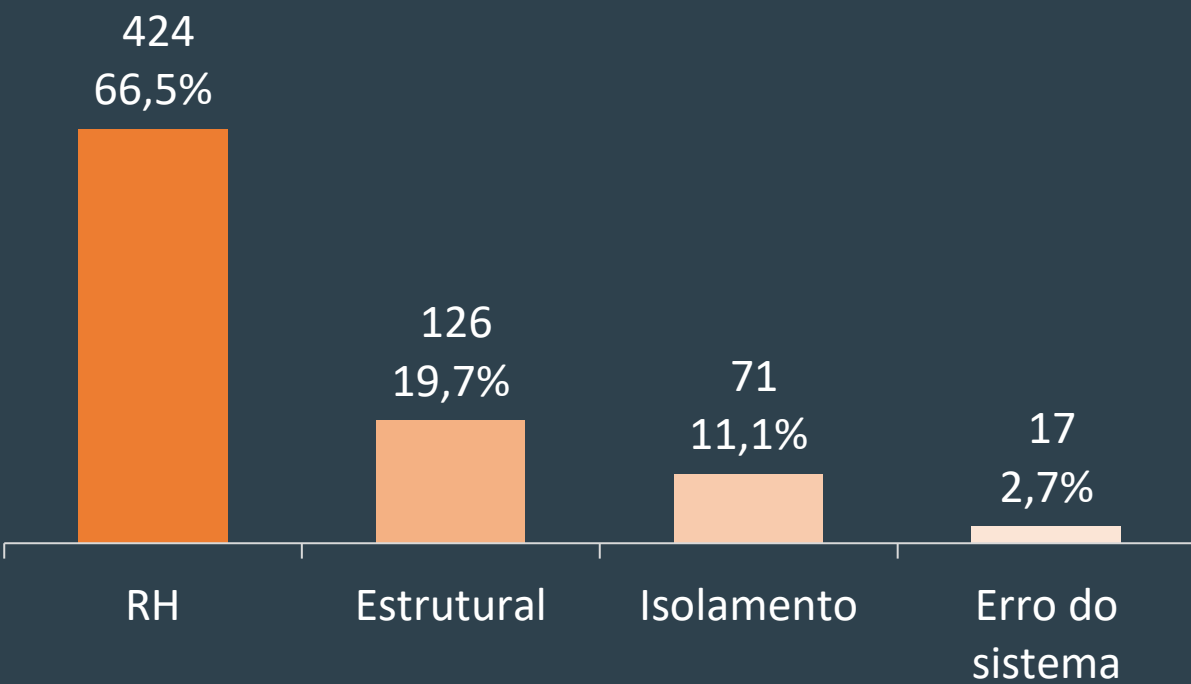
- Dos 3.584 leitos, **18%** estão impedidos e **17%** estão livres;
- Leitos impedidos não podem ser usados por falta de profissionais, insumos ou avarias.

Distribuição de leitos por status -
Redes Municipal e Estadual

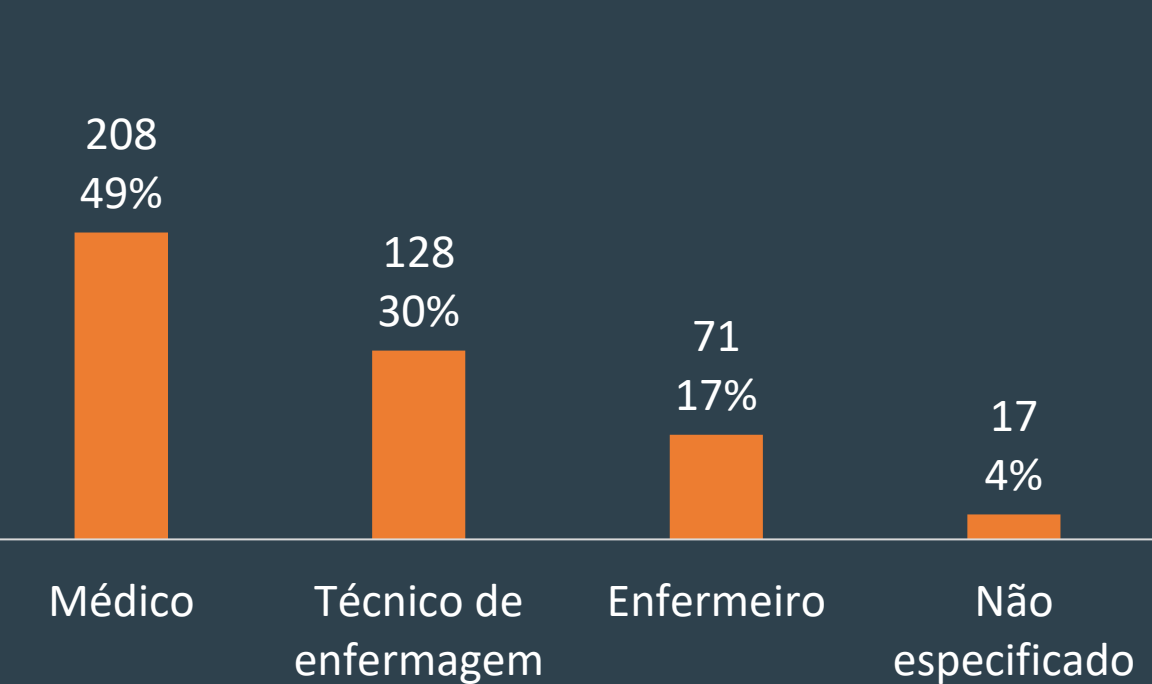


Nas redes municipal e estadual, a falta de recursos humanos representa 66% do total de leitos impedidos

Impedimento por motivo



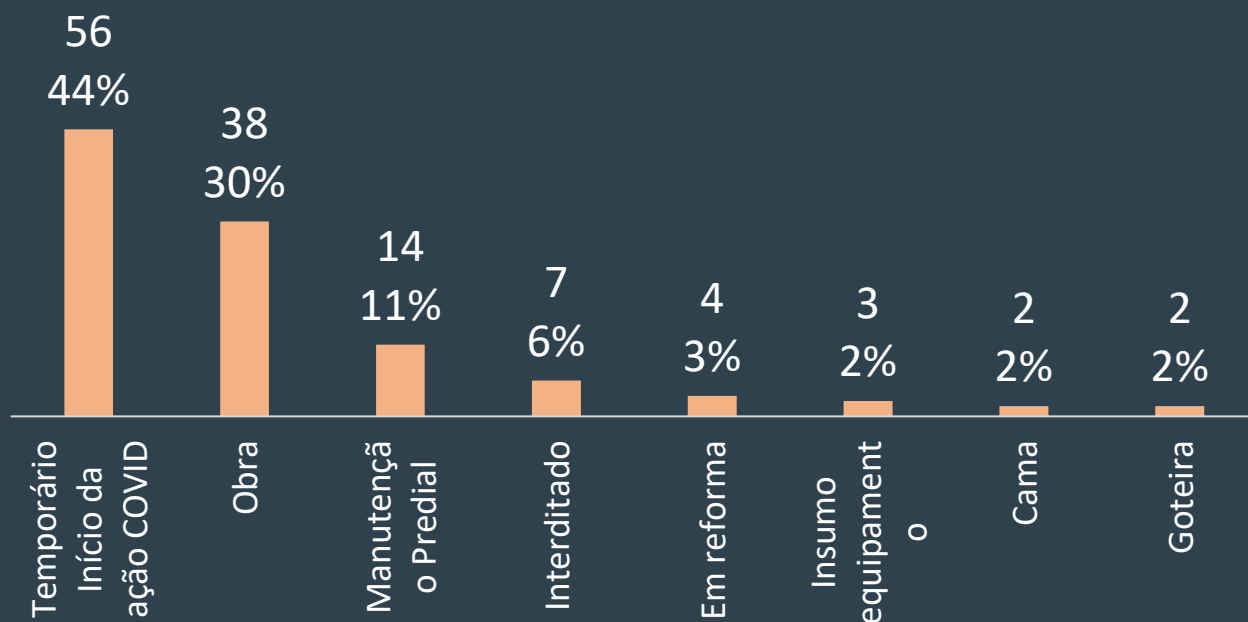
Falta de RH por tipo de profissional



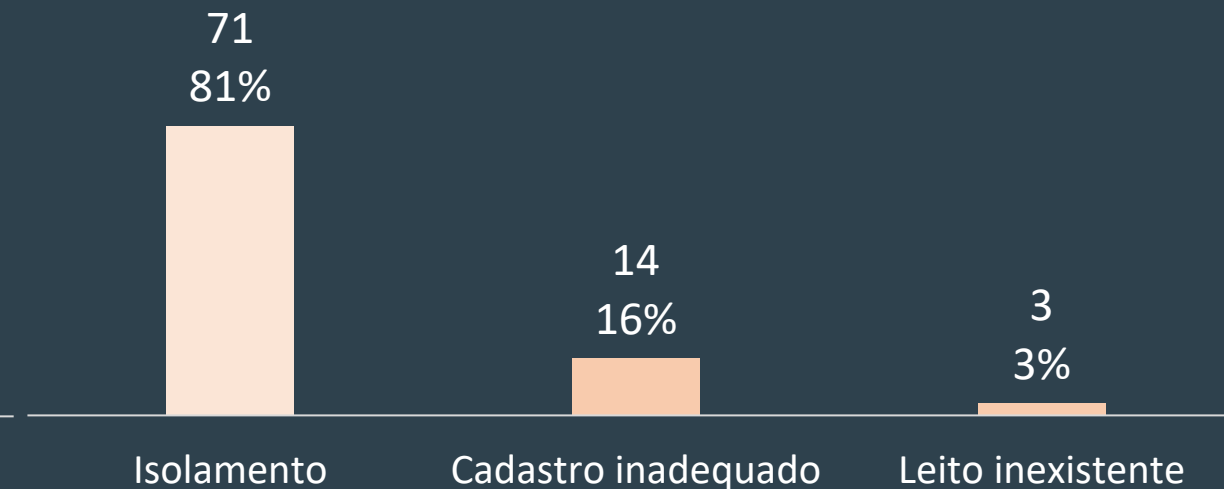
Fonte: Elaboração própria a partir dos dados da SMSRIO. Status em 20/05/2020 às 17:00.

A falta de médicos representa quase metade do total de falta de Recursos humanos

Problemas de infraestrutura por tipo de problema



Isolamento e erros do sistema



PANORAMA DE LEITOS
IMPEDIDOS E LIVRES POR
HOSPITAL

Motivos IMPEDIMENTO por hospital

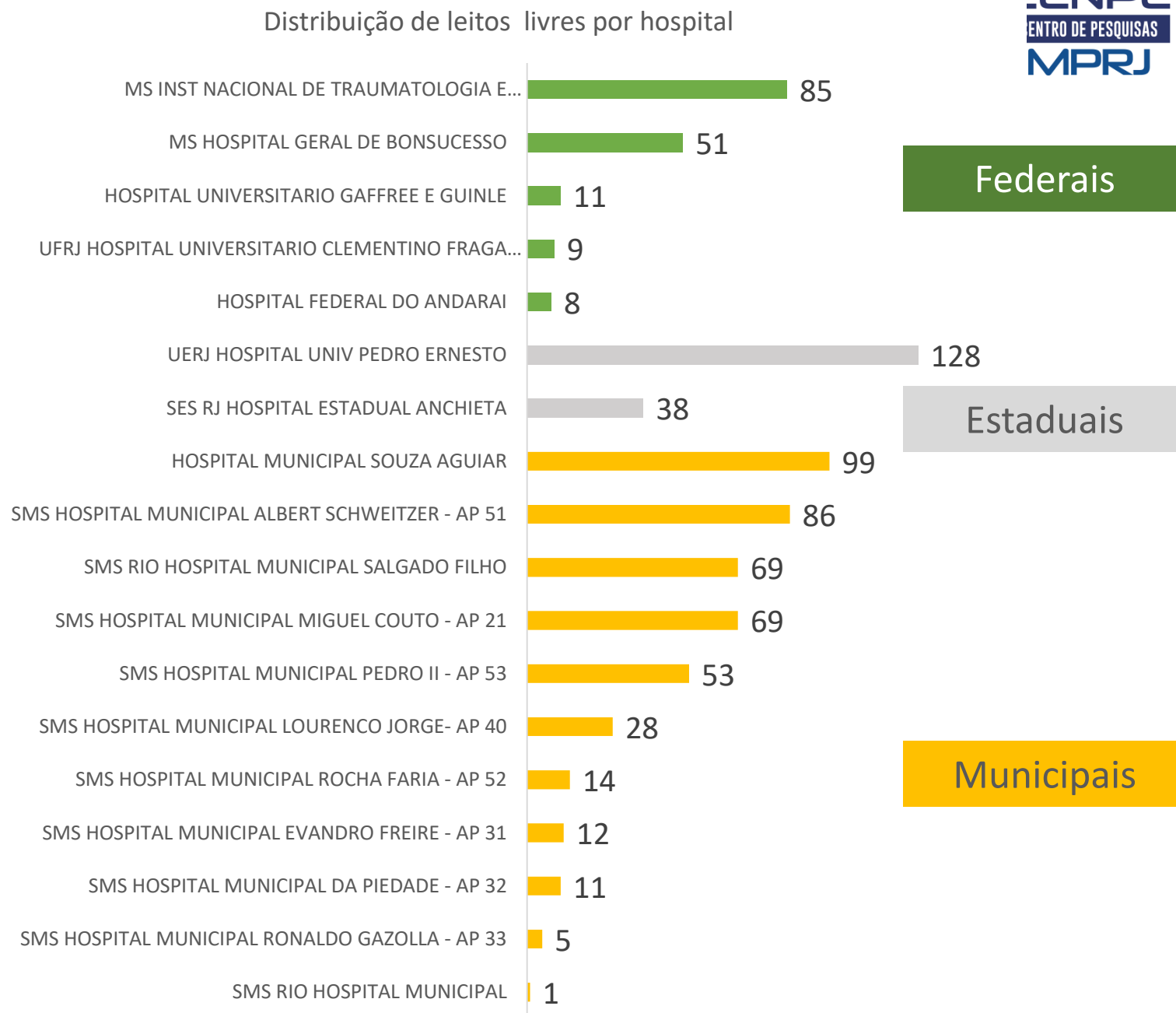
- Os hospitais de servidores do estado e de Bonsucesso são os com maior número de leitos impedidos, principalmente por falta de recursos humanos;
- Os hospitais de Covid, também enfrentam falta de RH.

Hospital	Esfera adm.	Nº de Leitos impedidos	Motivos do impedimento			
			RH	Problema na infraestrutura	Erro do sistema	Isolamento
MS HSE HOSPITAL FEDERAL DOS SERVIDORES DO ESTADO	Federal	213	171	18	4	20
MS INST NACIONAL DE TRAUMATOLOGIA E ORTOPEDIA JAMIL HADDAD	Federal	67	40	6	0	21
UFRJ HOSPITAL UNIVERSITARIO CLEMENTINO FRAGA FILHO	Federal	152	3	143	6	0
MS HOSPITAL GERAL DE BONSUCESSO	Federal	150	122	11	4	13
HOSPITAL FEDERAL DO ANDARAI	Federal	87	23	34	0	30
MS HOSPITAL FEDERAL DA LAGOA	Federal	137	135	1	0	0
INI FIOCRUZ	Federal	197	0	186	0	11
HOSPITAL UNIVERSITARIO GAFFREE E GUINLE	Federal	93	22	71	0	0
MS HOSPITAL FEDERAL CARDOSO FONTES	Federal	100	81	8	2	9
MS HOSPITAL DE IPANEMA	Federal	52	23	16	0	12
UERJ HOSPITAL UNIV PEDRO ERNESTO	Estadual	105	36	20	4	45
SES RJ HOSPITAL ESTADUAL GETULIO VARGAS	Estadual	0	0	0	0	0
SES RJ HOSPITAL ESTADUAL CARLOS CHAGAS	Estadual	23	2	10	11	0
SES RJ HOSPITAL ESTADUAL ANCHIETA	Estadual	2	0	2	0	0
SES RJ INSTITUTO ESTADUAL DO CEREBRO PAULO NIEMEYER	Estadual	3	0	3	0	0
SMS HOSPITAL MUNICIPAL RONALDO GAZOLLA - AP 33	Municipal	126	118	8	0	0
HOSPITAL MUNICIPAL SOUZA AGUIAR	Municipal	65	35	26	0	4
SMS HOSPITAL MUNICIPAL ALBERT SCHWEITZER - AP 51	Municipal	31	8	23	0	0
SMS RIO HOSPITAL MUNICIPAL SALGADO FILHO	Municipal	59	40	12	1	6
SMS HOSPITAL MUNICIPAL MIGUEL COUTO - AP 21	Municipal	66	39	18	1	8
SMS HOSPITAL MUNICIPAL PEDRO II - AP 53	Municipal	0	0	0	0	0
SMS HOSPITAL MUNICIPAL LOURENCO JORGE- AP 40	Municipal	24	20	4	0	0
SMS HOSPITAL MUNICIPAL ROCHA FARIA - AP 52	Municipal	0	0	0	0	0
SMS HOSPITAL MUNICIPAL DA PIEDADE - AP 32	Municipal	67	62	0	0	5
SMS HOSPITAL MUNICIPAL EVANDRO FREIRE - AP 31	Municipal	5	5	0	0	0
SMS RIO HOSPITAL MUNICIPAL	Municipal	54	54	0	0	0
SMS RIO HOSPITAL MUNICIPAL ROCHA MAIA	Municipal	8	5	0	0	3
Total	-	1.886	1.044	620	33	187

Fonte: Elaboração própria a partir dos dados da SMSRIO. Status em 20/05/2020 às 17:00.

Leitos LIVRES por hospital

- Hospitais municipais: **447** leitos livres, 99 no Hospital Souza Aguiar;
- Hospitais estaduais: 166 leitos livres, 128 no Hospital Universitário Pedro Ernesto;
- Hospitais federais: 164 leitos livres, 85 no INTO.



Leitos LIVRES por perfil

- Clínica Médica SRAG representa 16% do total de leitos livres;
- Ortopedia e Pediatria também concentram grande parte dos leitos livres.

NOME ENFERMARIA	Esfera administrativa			Total	
	Federal	Estadual	Municipal	nº casos	(%)
CLINICA MEDICA - SRAG	29	42	54	125	16%
ORTOPEDIA	52		67	119	15%
PEDIATRIA	10	9	63	82	11%
CLINICA MEDICA		19	55	74	10%
CIRURGIA VASCULAR	1	7	40	48	6%
CIRURGIA GERAL	2	10	32	44	6%
NEUROCIURGIA	1		37	38	5%
UI NEONATAL	10	7	12	29	4%
CLINICA - CARDIOLOGIA		9	12	21	3%
HOSPITAL DIA	9		10	19	2%
UI ADULTO	10		5	15	2%
UTI - SRAG	3	11		14	2%
CIRURGIA PEDIATRICA		3	8	11	1%
UTI NEONATAL	4	2	5	11	1%
NEUROLOGIA	1	8		9	1%
QUEIMADO PEDIATRICO			9	9	1%
SAUDE MENTAL			8	8	1%
GINECOLOGIA	7			7	1%
UI QUEIMADOS			7	7	1%
UTI CORONARIANA		6	1	7	1%
OUTROS	25	33	22	80	10%
Total	164	166	447	777	100%

METODOLOGIA

- **Fonte:** Os dados foram extraídos por unidade hospitalar no nível do leito no portal da Secretaria Municipal do Rio de Janeiro, seção Censo. Endereço do portal: <https://web2.smsrio.org/login/#/>;
- **Período:** representam um retrato do status do uso dos leitos no momento de extração dos dados, dia 20/05/2020 às 17:00;
- **Abrangência:** leitos localizados no município do Rio de Janeiro, independente da esfera administrativa do hospital.

FICHA TÉCNICA

- Centro de Pesquisas do Ministério Público do Rio de Janeiro (CENPE/MPRJ)
- Elaboração: Julia Guerra
- Coordenação: Joana Monteiro