

Distribuição da população infantojuvenil acolhida

Total das entidades de acolhimento institucional e Equipe de acompanhamento do Projeto Família Acolhedora (CREAS), das crianças e adolescentes inseridos nesses regimes, das crianças e adolescentes aptos à adoção, das crianças e adolescentes sem registro civil de nascimento e das crianças e adolescentes sem visita.

	número de entidades	número de c/a	% de c/a	aptos à adoção	% aptos à adoção	Sem R.C.N.	Sem Visita
Angra dos Reis	1	28	100,00	0	0,00	0	10
Acolhimento Institucional	1	28	100,00	0	0,00	0	10

Origem da população infantojuvenil acolhida no Município.

Município	Acolhidos	%
Angra dos Reis	27	96,43
Volta Redonda	1	3,57
Total	28	100,00

Distribuição da população infantojuvenil oriunda do Município analisado, acolhida pelos demais Municípios do Estado.

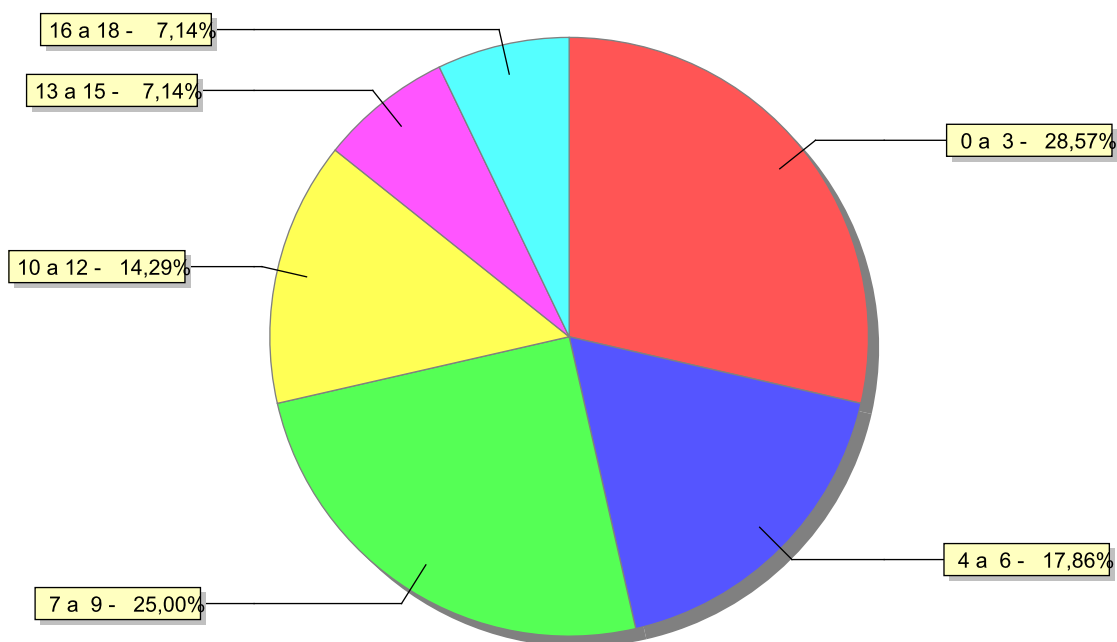
Município de localização do acolhido	Acolhidos	%
Belford Roxo	4	80,00
Rio de Janeiro	1	20,00
Total	5	100,00

Dos indicadores de faixa etária, sexo e escolaridade das crianças e adolescentes acolhidos.

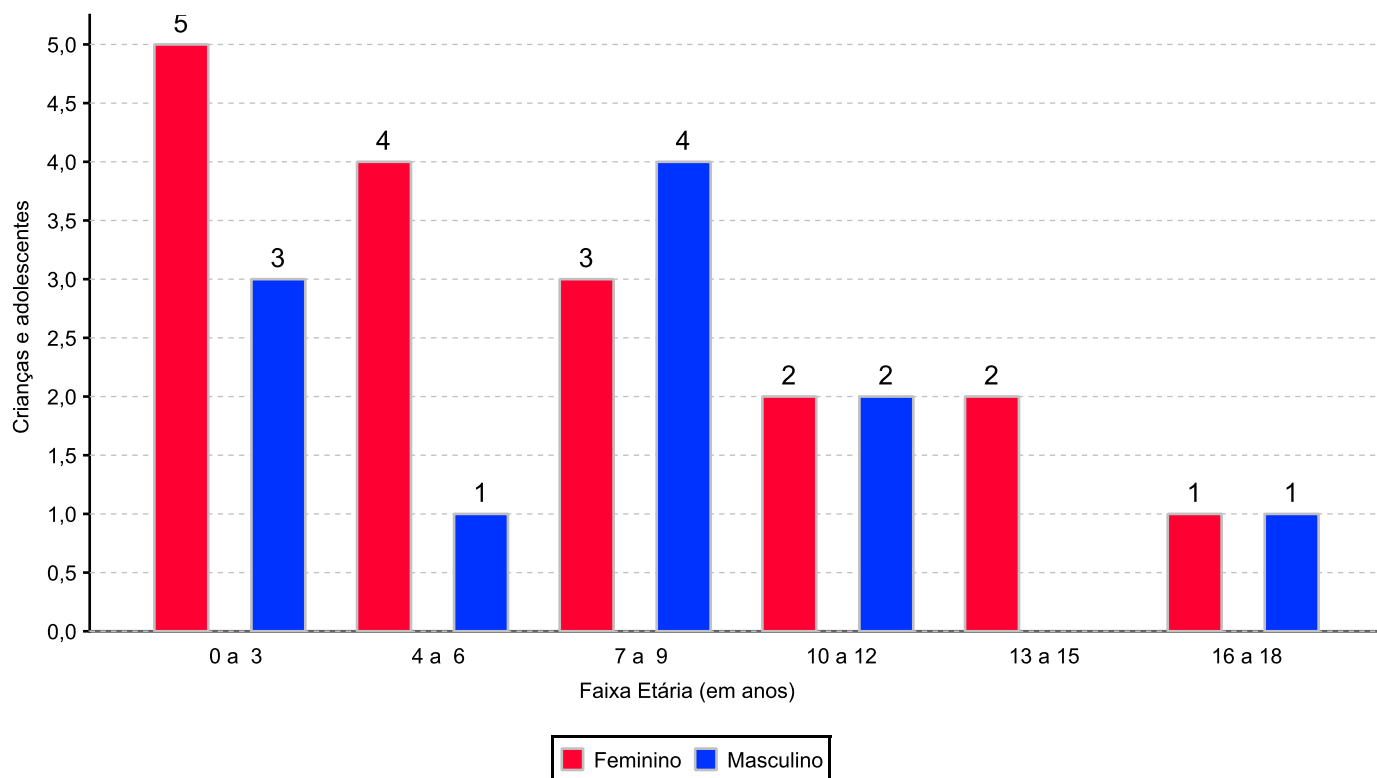
Faixa etária das crianças e adolescentes acolhidos.

Faixa etária	número de c/a	%
0 a 3	8	28,57
4 a 6	5	17,86
7 a 9	7	25,00
10 a 12	4	14,29
13 a 15	2	7,14
16 a 18	2	7,14
Total	28	100,00

Percentual de crianças e adolescentes acolhidos por faixa etária.



Distribuição das crianças e adolescentes acolhidos por sexo e faixa etária.



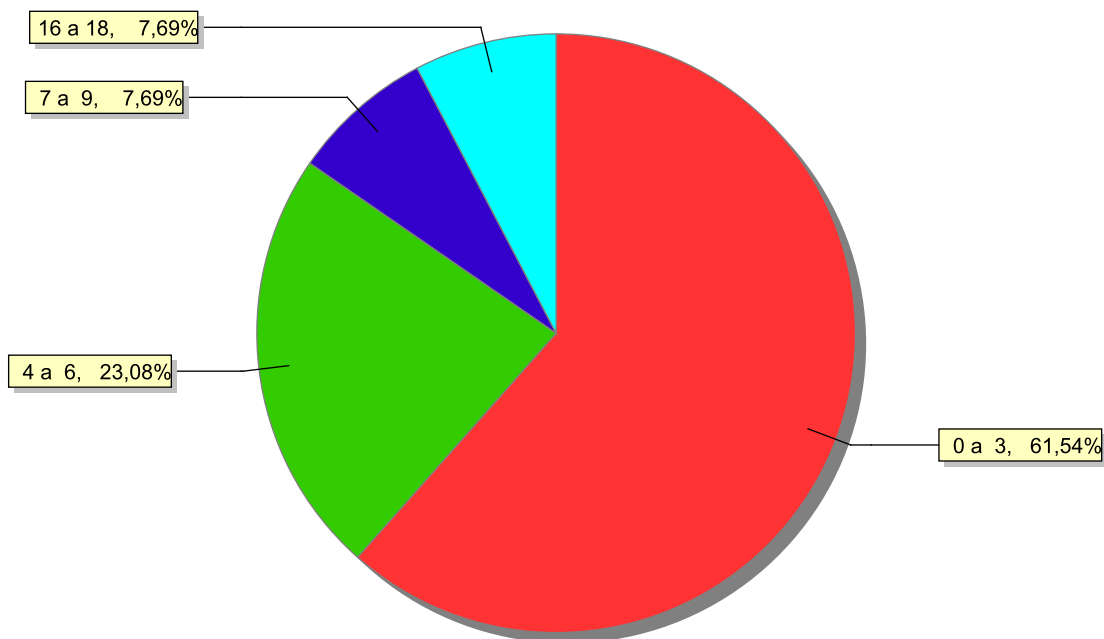
Escolaridade das crianças e adolescentes acolhidos, por faixa etária.

Faixa etária	Estuda	%	Não Estuda	%	Total	%
0 a 3	0	0,00	8	100,00	8	100,00
4 a 6	2	40,00	3	60,00	5	100,00
7 a 9	6	85,71	1	14,29	7	100,00
10 a 12	4	100,00	0	0,00	4	100,00
13 a 15	2	100,00	0	0,00	2	100,00
16 a 18	1	50,00	1	50,00	2	100,00
Total	15	53,57	13	46,43	28	100,00

Faixas etárias das crianças e adolescentes que não estudam.

Faixa etária	número de c/a	%
0 a 3	8	61,54
4 a 6	3	23,08
7 a 9	1	7,69
16 a 18	1	7,69
Total	13	100,00

Faixas etárias (em percentual) das crianças e adolescentes que não estudam.



Dos indicadores de deficiência e saúde.

Crianças e Adolescentes portadores de necessidades especiais.

Apresentam deficiência	nº de c/a	%
Não	28	100,00
Total	28	100,00

Crianças e Adolescentes acolhidos que necessitam de tratamento de saúde especial.

Necessidade de tratamento de saúde especial	número de c/a	%
Sim	2	7,14
Não	26	92,86
Total	28	100,00

Doenças mais comuns.

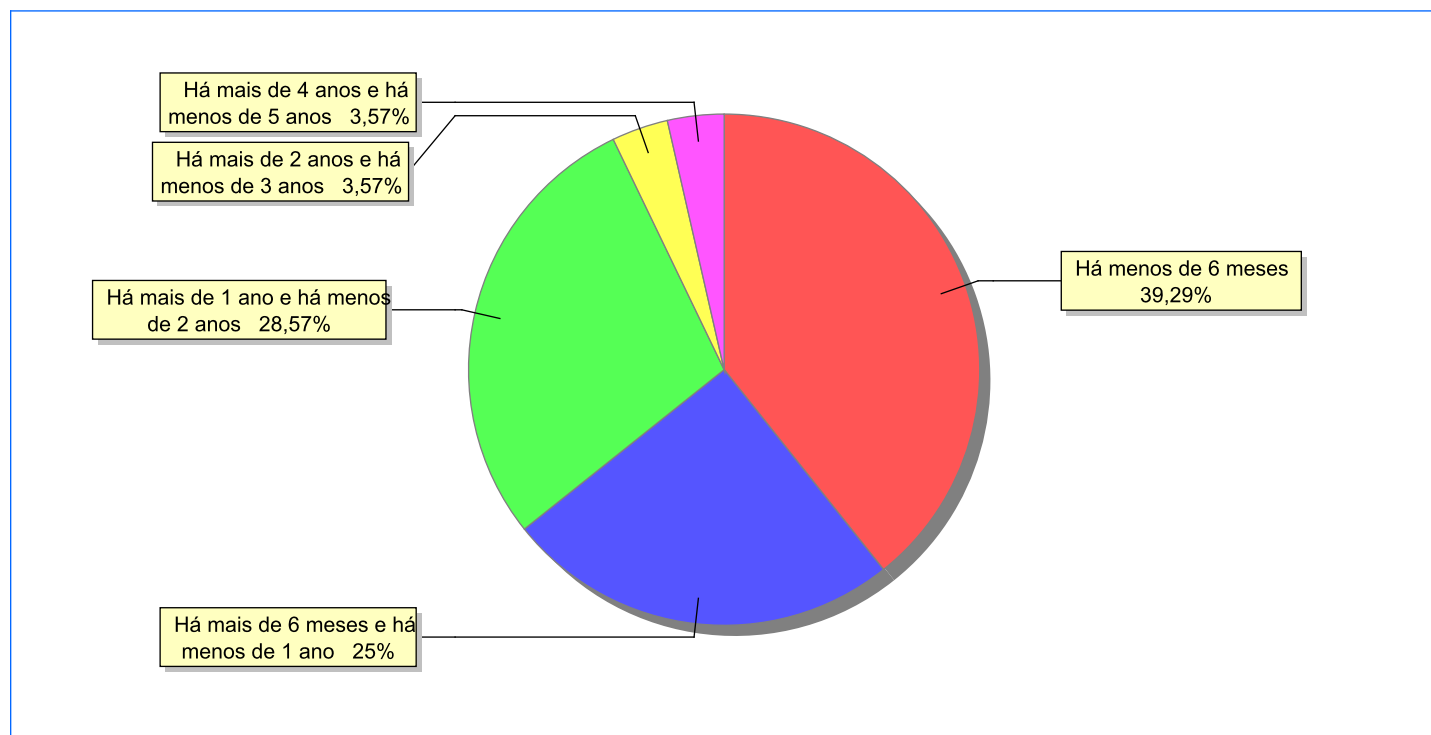
Doenças mais comuns	Incidência	%
DST (Doenças Sexualmente Transmissíveis)	1	50,00
Acompanhamento psicológico	1	50,00
Total	2	100,00

Dos indicadores de período e motivo de acolhimento / desligamento.

Tempo de institucionalização das crianças e adolescentes que se encontram em regime de acolhimento institucional ou familiar.

C/A acolhidos	número de c/a	%
Há menos de 6 meses	11	39,29
Há mais de 6 meses e há menos de 1 ano	7	25,00
Há mais de 1 ano e há menos de 2 anos	8	28,57
Há mais de 2 anos e há menos de 3 anos	1	3,57
Há mais de 4 anos e há menos de 5 anos	1	3,57
Total	28	100,00

Percentual – tempo de acolhimento.



Motivo de acolhimento.

Motivo	número de c/a	%	feminino	masculino
Negligência	18	64,29	12	6
Pais ou responsáveis dependentes químicos ou alcoolistas	4	14,29	1	3
Devolução por tentativa de colocação familiar mal sucedida	2	7,14	2	0
Conflitos no ambiente familiar	2	7,14	2	0
Situação de Rua	1	3,57	0	1
Abandono pelos pais ou responsáveis	1	3,57	0	1
Total	28	100,00	17	11

Motivo de desligamento.

Motivo	nº de c/a	%	feminino	masculino
Reintegração Familiar	158	64,23	83	75
Colocação em família substituta	35	14,23	17	18
Evasão	26	10,57	14	12
Maioridade	14	5,69	6	8
Guarda por família extensa	5	2,03	3	2
Trans. para o Estado de Origem	4	1,63	2	2
Transferência para outro regime de atendimento	3	1,22	0	3
Óbito	1	0,41	1	0
Total	246	100,00	126	120

Dos indicadores que podem contribuir para a definição da situação jurídica das crianças e adolescentes acolhidos.

Detalhamento da visitação	número de c/a	%
diária	8	28,57
semanal	6	21,43
quinzenal	3	10,71
bimestral	1	3,57
sem visita	10	35,71
Total	28	100,00

Relação entre visitação e Ação de Destituição do Poder Familiar (DPF).

Situação	número de c/a	%	número de c/a com DPF	% de c/a com DPF	número de c/a sem DPF	% de c/a sem DPF
Com visita	18	100,00	7	38,89	11	61,11
Sem visita	10	100,00	2	20,00	8	80,00
Total	28	100,00	9	32,14	19	67,86

Faixa etária das crianças e adolescentes sem visita.

Faixa Etária	número de c/a	%	número de c/a com DPF	% de c/a com DPF	número de c/a sem DPF	% de c/a sem DPF
0 a 3	2	100,00	0	0,00	2	100,00
4 a 6	2	100,00	0	0,00	2	100,00
7 a 9	2	100,00	0	0,00	2	100,00
10 a 12	1	100,00	0	0,00	1	100,00
13 a 15	1	100,00	1	100,00	0	0,00
16 a 18	2	100,00	1	50,00	1	50,00
Total	10	100,00	2	20,00	8	80,00

Detalhamento dos vínculos biológicos das crianças e adolescentes acolhidos.

Situação	número de c/a	%
Pai e/ou mãe vivo(s)	28	100,00
Total	28	100,00

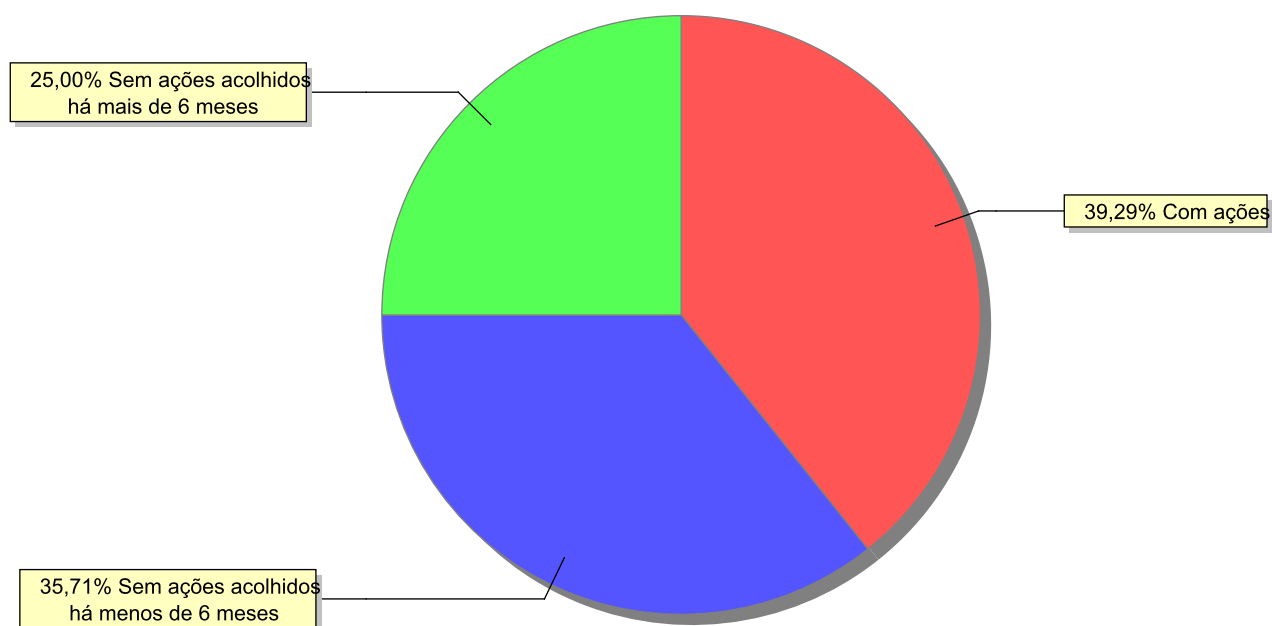
Detalhamento das ações de destituição propostas em favor de crianças e adolescentes acolhidos, com pai e/ou mãe vivo(s).

C/A	número de c/a	%
Sem DPF	19	67,86
Com DPF	9	32,14
Total	28	100,00

Panorama e detalhamento da situação das crianças e adolescentes no sistema de justiça

Panorama da situação da c/a no sistema de justiça	número de c/a	%
Sem ações judiciais	17	60,71
Com ações judiciais	11	39,29
Total	28	100,00

Distribuição percentual de ações.



Acompanhamento no âmbito da PJIJ de crianças e adolescentes sem ações judiciais.	número de c/a	%
----------------------------------------------------------------------------------	---------------	---

Sem P.A. acolhidos há mais de 6 meses	7	41,18
Sem P.A. acolhidos há menos de 6 meses	10	58,82
Total	17	100,00

Acompanhamento no âmbito do Poder Judiciário	número de c/a	%
----------------------------------------------	---------------	---

Com ações judiciais	11	39,29
Com procedimentos judiciais	11	39,29
Sem ações e sem procedimentos judiciais	6	21,43
Total	28	100,00

Ações Judiciais	número de ações	%
-----------------	-----------------	---

Ação de Destituição do Poder Familiar	9	45,00
Ação de Investigação de Paternidade	5	25,00
Ação de Guarda Judicial	3	15,00
Representação em face dos pais ou responsável (Art. 249, ECA)	2	10,00
Ação de Nomeação de Guardião	1	5,00
Total	20	100,00

Procedimentos Judiciais	nº de procedimentos	%
-------------------------	---------------------	---

Procedimento Preliminar de Acolhimento	26	92,86
PAMP/Pedido de Providências	2	7,14
Total	28	100,00

Distribuição da população infantojuvenil acolhida

Total das entidades de acolhimento institucional e Equipe de acompanhamento do Projeto Família Acolhedora (CREAS), das crianças e adolescentes inseridos nesses regimes, das crianças e adolescentes aptos à adoção, das crianças e adolescentes sem registro civil de nascimento e das crianças e adolescentes sem visita.

	número de entidades	número de c/a	% de c/a	aptos à adoção	% aptos à adoção	Sem R.C.N.	Sem Visita
Aperibé	1	1	100,00	0	0,00	0	0
Acolhimento Institucional	1	1	100,00	0	0,00	0	0

Origem da população infantojuvenil acolhida no Município.

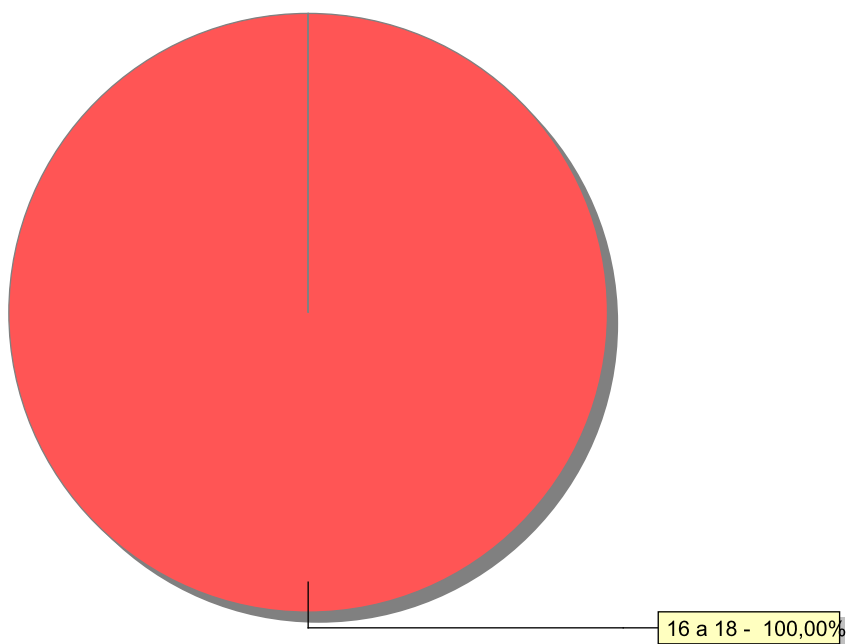
Município	Acolhidos	%
Aperibé	1	100,00

Dos indicadores de faixa etária, sexo e escolaridade das crianças e adolescentes acolhidos.


Faixa etária das crianças e adolescentes acolhidos.

Faixa etária	número de c/a	%
16 a 18	1	100,00
Total	1	100,00

Percentual de crianças e adolescentes acolhidos por faixa etária.



Distribuição das crianças e adolescentes acolhidos por sexo e faixa etária.



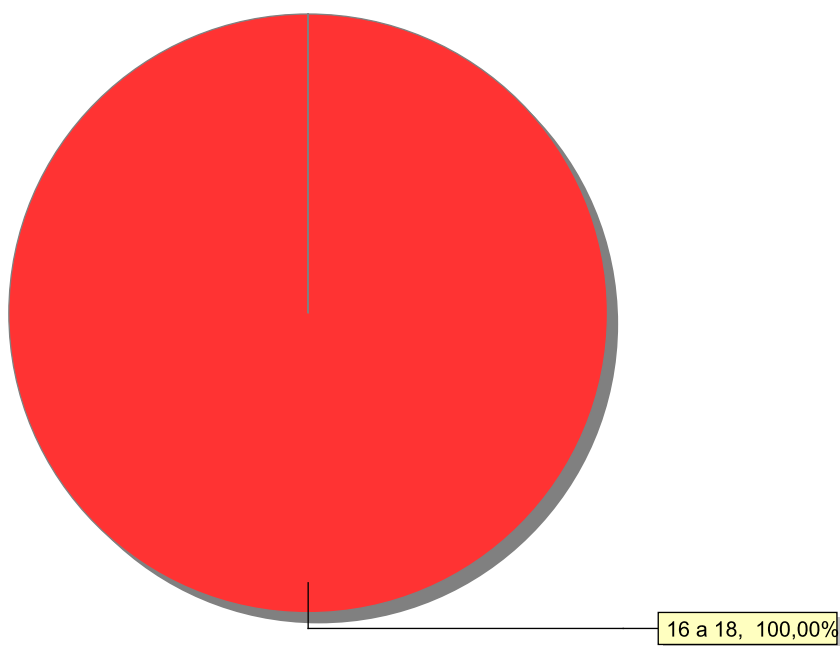
Escolaridade das crianças e adolescentes acolhidos, por faixa etária.

Faixa etária	Estuda	%	Não Estuda	%	Total	%
16 a 18	0	0,00	1	100,00	1	100,00
Total	0	0,00	1	100,00	1	100,00

Faixas etárias das crianças e adolescentes que não estudam.

Faixa etária	número de c/a	%
16 a 18	1	100,00
Total	1	100,00

Faixas etárias (em percentual) das crianças e adolescentes que não estudam.



Dos indicadores de deficiência e saúde.

Crianças e Adolescentes portadores de necessidades especiais.

Apresentam deficiência	nº de c/a	%
Não	1	100,00
Total	1	100,00

Crianças e Adolescentes acolhidos que necessitam de tratamento de saúde especial.

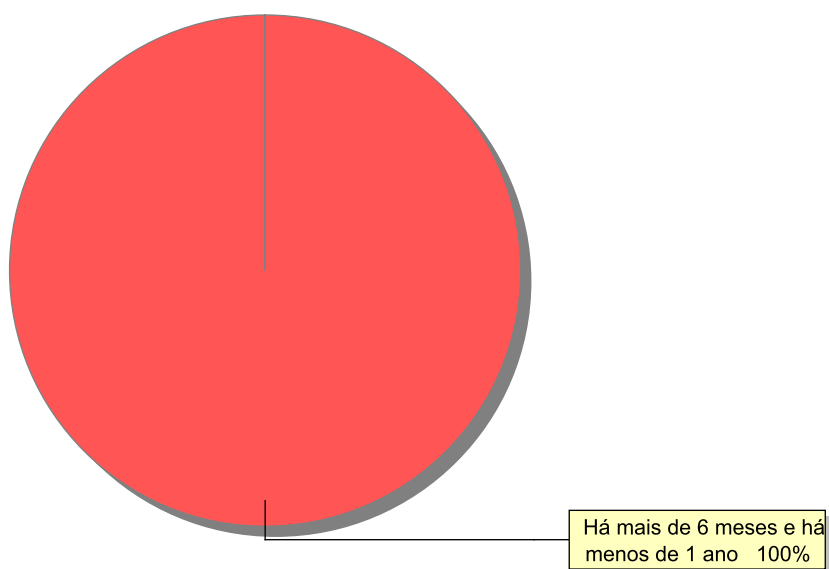
Necessidade de tratamento de saúde especial	número de c/a	%
Não	1	100,00
Total	1	100,00

Dos indicadores de período e motivo de acolhimento / desligamento.

Tempo de institucionalização das crianças e adolescentes que se encontram em regime de acolhimento institucional ou familiar.

C/A acolhidos	número de c/a	%
Há mais de 6 meses e há menos de 1 ano	1	100,00
Total	1	100,00

Percentual – tempo de acolhimento.



Motivo de acolhimento.

Motivo	número de c/a	%	feminino	masculino
Devolução por tentativa de colocação familiar mal sucedida	1	100,00	1	0
Total	1	100,00	1	0

Motivo de desligamento.

Motivo	nº de c/a	%	feminino	masculino
Reintegração Familiar	15	68,18	8	7
Guarda por família extensa	3	13,64	3	0
Maioridade	3	13,64	2	1
Colocação em família substituta	1	4,55	0	1
Total	22	100,00	13	9

Dos indicadores que podem contribuir para a definição da situação jurídica das crianças e adolescentes acolhidos.

Detalhamento da visitação	número de c/a	%
semanal	1	100,00
Total	1	100,00

Relação entre visitação e Ação de Destituição do Poder Familiar (DPF).

Situação	número de c/a	%	número de c/a com DPF	% de c/a com DPF	número de c/a sem DPF	% de c/a sem DPF
Com visita	1	100,00	1	100,00	0	0,00
Total	1	100,00	1	100,00	0	0,00

Detalhamento dos vínculos biológicos das crianças e adolescentes acolhidos.

Situação	número de c/a	%
Pai e/ou mãe vivo(s)	1	100,00
Total	1	100,00

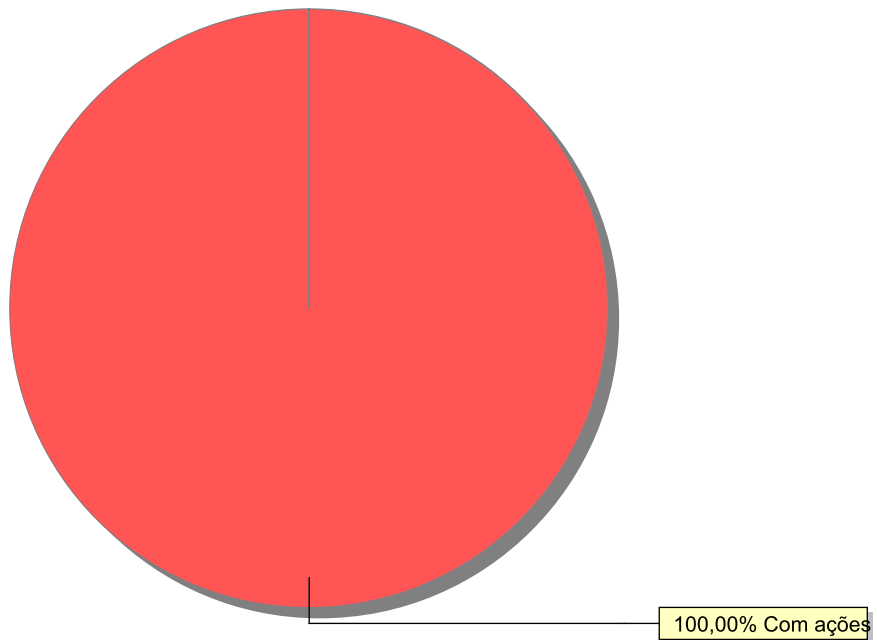
Detalhamento das ações de destituição propostas em favor de crianças e adolescentes acolhidos, com pai e/ou mãe vivo(s).

C/A	número de c/a	%
Com DPF	1	100,00
Total	1	100,00

Panorama e detalhamento da situação das crianças e adolescentes no sistema de justiça

Panorama da situação da c/a no sistema de justiça	número de c/a	%
Com ações judiciais	1	100,00
Total	1	100,00

Distribuição percentual de ações.



Acompanhamento no âmbito do Poder Judiciário	número de c/a	%
Com ações judiciais	1	100,00
Total	1	100,00

Ações Judiciais	número de ações	%
Ação de Destituição do Poder Familiar	1	50,00
Ação de Guarda Judicial	1	50,00
Total	2	100,00

Procedimentos Judiciais	nº de procedimentos	%
Procedimento Preliminar de Acolhimento	1	100,00
Total	1	100,00

Distribuição da população infantojuvenil acolhida

Total das entidades de acolhimento institucional e Equipe de acompanhamento do Projeto Família Acolhedora (CREAS), das crianças e adolescentes inseridos nesses regimes, das crianças e adolescentes aptos à adoção, das crianças e adolescentes sem registro civil de nascimento e das crianças e adolescentes sem visita.

	número de entidades	número de c/a	% de c/a	aptos à adoção	% aptos à adoção	Sem R.C.N.	Sem Visita
Araruama	2	17	100,00	5	29,41	1	10
Acolhimento Institucional	2	17	100,00	5	29,41	1	10

Origem da população infantojuvenil acolhida no Município.

Município	Acolhidos	%
Araruama	12	70,59
Itaboraí	3	17,65
São Pedro da Aldeia	2	11,76
Total	17	100,00

Distribuição da população infantojuvenil oriunda do Município analisado, acolhida pelos demais Municípios do Estado.

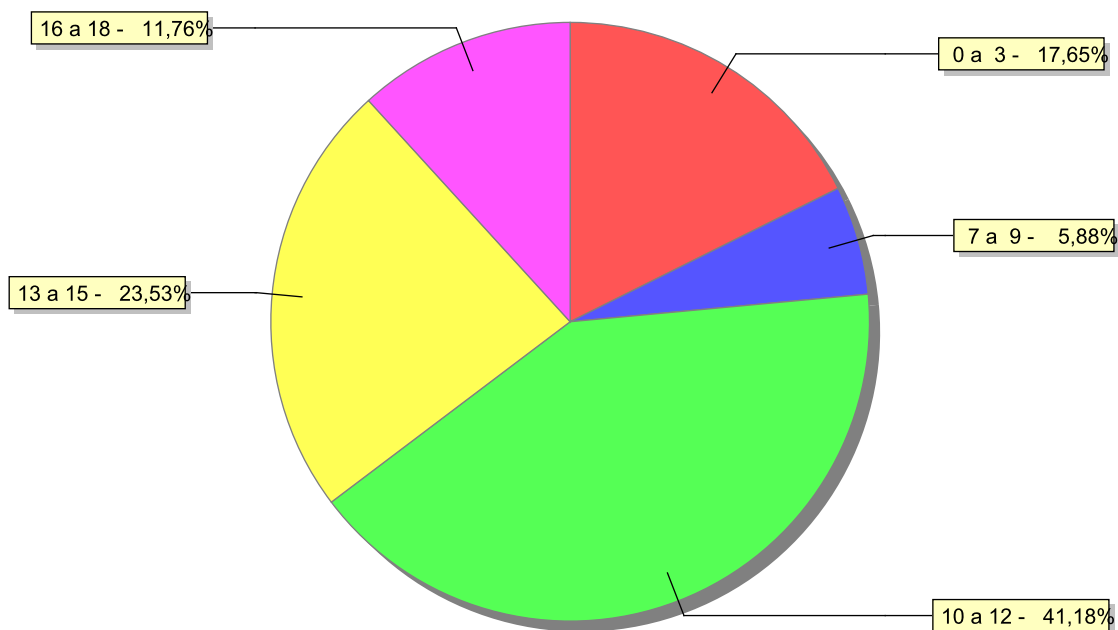
Município de localização do acolhido	Acolhidos	%
Seropédica	2	66,67
São Pedro da Aldeia	1	33,33
Total	3	100,00

Dos indicadores de faixa etária, sexo e escolaridade das crianças e adolescentes acolhidos.

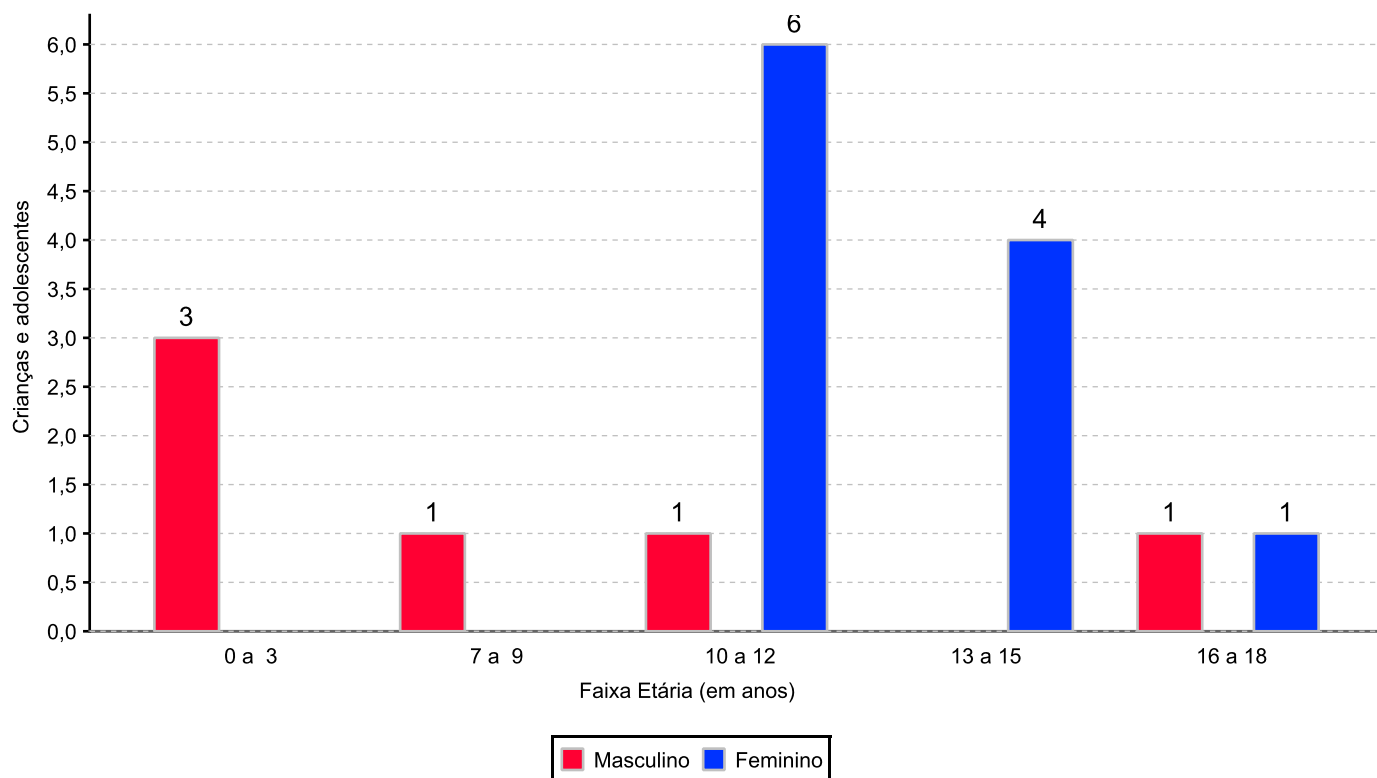
Faixa etária das crianças e adolescentes acolhidos.

Faixa etária	número de c/a	%
0 a 3	3	17,65
7 a 9	1	5,88
10 a 12	7	41,18
13 a 15	4	23,53
16 a 18	2	11,76
Total	17	100,00

Percentual de crianças e adolescentes acolhidos por faixa etária.



Distribuição das crianças e adolescentes acolhidos por sexo e faixa etária.



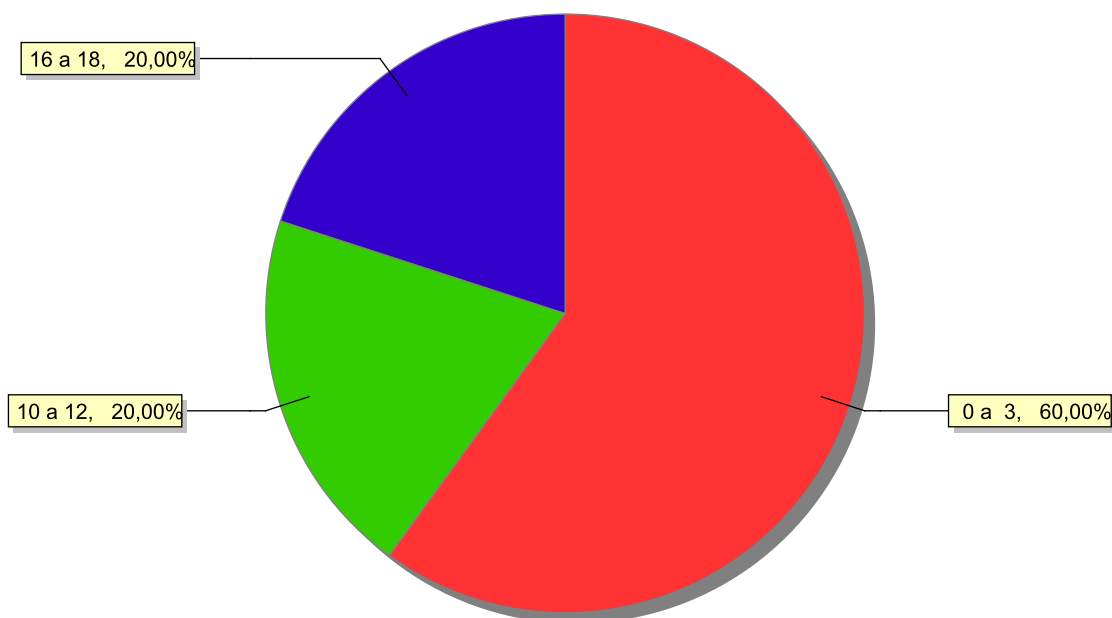
Escolaridade das crianças e adolescentes acolhidos, por faixa etária.

Faixa etária	Estuda	%	Não Estuda	%	Total	%
0 a 3	0	0,00	3	100,00	3	100,00
7 a 9	1	100,00	0	0,00	1	100,00
10 a 12	6	85,71	1	14,29	7	100,00
13 a 15	4	100,00	0	0,00	4	100,00
16 a 18	1	50,00	1	50,00	2	100,00
Total	12	70,59	5	29,41	17	100,00

Faixas etárias das crianças e adolescentes que não estudam.

Faixa etária	número de c/a	%
0 a 3	3	60,00
10 a 12	1	20,00
16 a 18	1	20,00
Total	5	100,00

Faixas etárias (em percentual) das crianças e adolescentes que não estudam.



Dos indicadores de deficiência e saúde.

Crianças e Adolescentes portadores de necessidades especiais.

Apresentam deficiência	nº de c/a	%
Não	15	88,24
Sim	2	11,76
Total	17	100,00

Detalhamento das crianças e adolescentes portadores de necessidades especiais.

Categoria	nº de c/a	%
Deficiência mental	2	100,00
Total	2	100,00

Crianças e Adolescentes acolhidos que necessitam de tratamento de saúde especial.

Necessidade de tratamento de saúde especial	número de c/a	%
Sim	1	5,88
Não	16	94,12
Total	17	100,00

Doenças mais comuns.

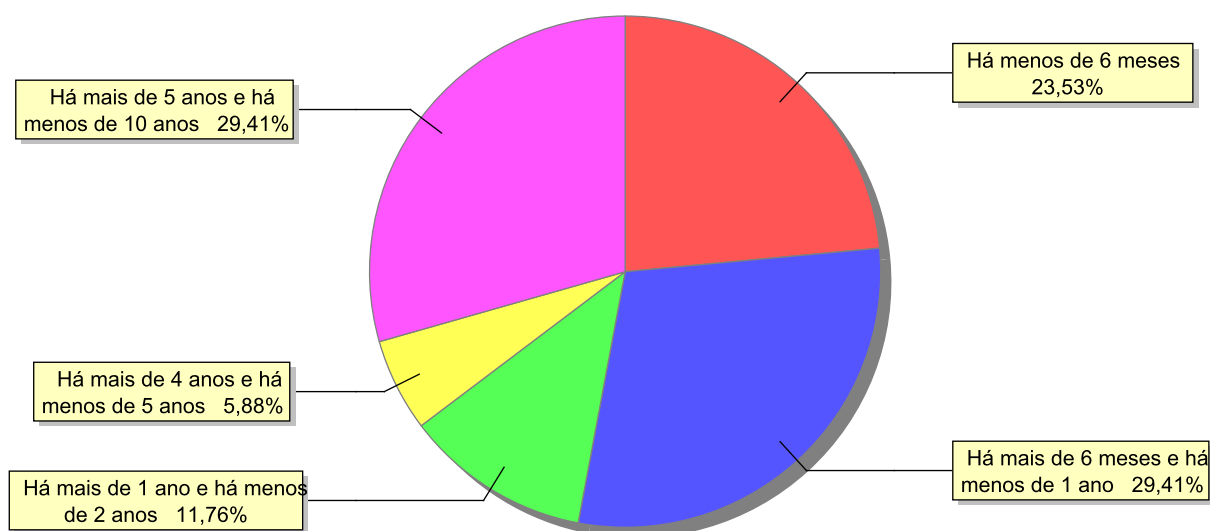
Doenças mais comuns	Incidência	%
Transtornos Mentais	1	50,00
Acompanhamento psicológico	1	50,00
Total	2	100,00

Dos indicadores de período e motivo de acolhimento / desligamento.

Tempo de institucionalização das crianças e adolescentes que se encontram em regime de acolhimento institucional ou familiar.

C/A acolhidos	número de c/a	%
Há menos de 6 meses	4	23,53
Há mais de 6 meses e há menos de 1 ano	5	29,41
Há mais de 1 ano e há menos de 2 anos	2	11,76
Há mais de 4 anos e há menos de 5 anos	1	5,88
Há mais de 5 anos e há menos de 10 anos	5	29,41
Total	17	100,00

Percentual – tempo de acolhimento.



Motivo de acolhimento.

Motivo	número de c/a	%	feminino	masculino
Situação de Rua	5	29,41	3	2
Pais ou responsáveis dependentes químicos ou alcoolistas	5	29,41	5	0
Abandono pelos pais ou responsáveis	2	11,76	1	1
Abusos físicos ou psicológicos contra a criança ou adolescente	2	11,76	1	1
Conflitos no ambiente familiar	2	11,76	0	2
Negligência	1	5,88	1	0
Total	17	100,00	11	6

Motivo de desligamento.

Motivo	nº de c/a	%	feminino	masculino
Reintegração Familiar	107	61,85	58	49
Colocação em família substituta	26	15,03	9	17
Evasão	21	12,14	7	14
Maioridade	12	6,94	5	7
Transferência para outro regime de atendimento	5	2,89	3	2
Guarda por família extensa	2	1,16	0	2
Total	173	100,00	82	91

Dos indicadores que podem contribuir para a definição da situação jurídica das crianças e adolescentes acolhidos.

Detalhamento da visitação	número de c/a	%
semanal	3	17,65
quinzenal	3	17,65
mensal	1	5,88
sem visita	10	58,82
Total	17	100,00

Relação entre visitação e Ação de Destituição do Poder Familiar (DPF).

Situação	número de c/a	%	número de c/a com DPF	% de c/a com DPF	número de c/a sem DPF	% de c/a sem DPF
Com visita	7	100,00	4	57,14	3	42,86
Sem visita	10	100,00	3	30,00	7	70,00
Total	17	100,00	7	41,18	10	58,82

Faixa etária das crianças e adolescentes sem visita.

Faixa Etária	número de c/a	%	número de c/a com DPF	% de c/a com DPF	número de c/a sem DPF	% de c/a sem DPF
0 a 3	3	100,00	0	0,00	3	100,00
7 a 9	1	100,00	0	0,00	1	100,00
10 a 12	4	100,00	1	25,00	3	75,00
16 a 18	2	100,00	2	100,00	0	0,00
Total	10	100,00	3	30,00	7	70,00

Detalhamento dos vínculos biológicos das crianças e adolescentes acolhidos.

Situação	número de c/a	%
Pai e/ou mãe vivo(s)	12	70,59
DPF com trânsito em julgado	5	29,41
Total	17	100,00

Detalhamento das ações de destituição propostas em favor de crianças e adolescentes acolhidos, com pai e/ou mãe vivo(s).

C/A	número de c/a	%
Sem DPF	10	58,82
Com DPF	7	41,18
Total	17	100,00

Detalhamento da situação jurídica das crianças e adolescentes aptas à adoção Crianças e Adolescentes aptos à adoção.

Motivo	número de c/a	%
DPF com trânsito em julgado	5	100,00
Total	5	100,00

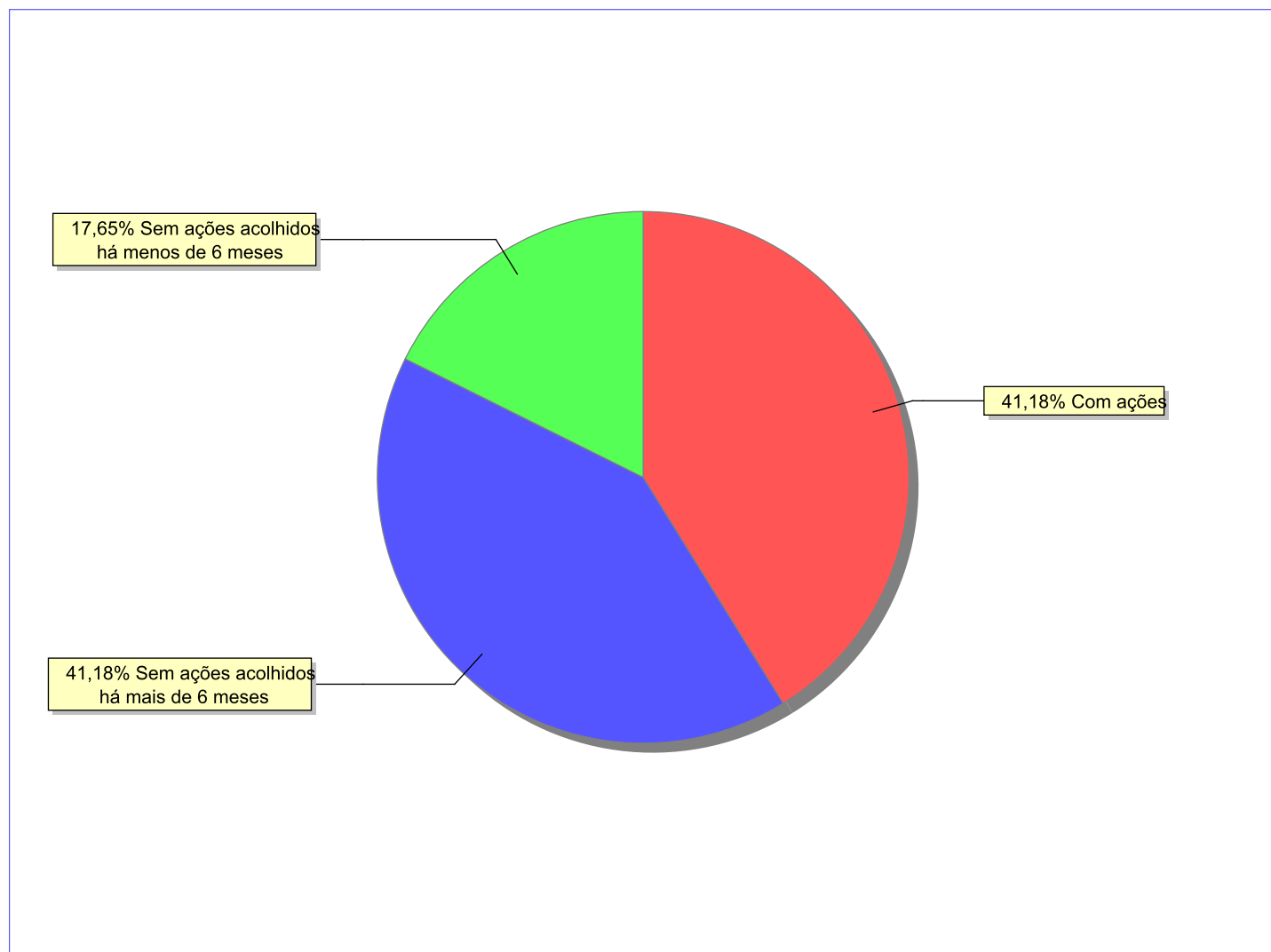
Perfil dos Aptos à adoção

Critério	Órfãos	DPF	Pais Desconhecidos	Entrega Voluntária	Total
Sexo					
Feminino	0	5	0	0	5
Total	0	5	0	0	5
Faixa Etária					
10 a 12	0	2	0	0	2
13 a 15	0	2	0	0	2
16 a 18	0	1	0	0	1
Total	0	5	0	0	5
Tempo de Acolhimento					
Há mais de 5 anos e há menos de 10 anos	0	5	0	0	5
Total	0	5	0	0	5
Deficiências					
Não	0	5	0	0	5
Total	0	5	0	0	5
Doenças					
Não	0	5	0	0	5
Total	0	5	0	0	5

Panorama e detalhamento da situação das crianças e adolescentes no sistema de justiça

Panorama da situação da c/a no sistema de justiça	número de c/a	%
Sem ações judiciais	10	58,82
Com ações judiciais	7	41,18
Total	17	100,00

Distribuição percentual de ações.



Acompanhamento no âmbito da PJIJ de crianças e adolescentes sem ações judiciais.		número de c/a	%
Sem P.A. acolhidos há menos de 6 meses		3	30,00
Sem P.A. acolhidos há mais de 6 meses		7	70,00
Total		10	100,00

Acompanhamento no âmbito do Poder Judiciário		número de c/a	%
Com procedimentos judiciais		10	58,82
Com ações judiciais		7	41,18

Acompanhamento no âmbito do Poder Judiciário	número de c/a	%
Total	17	100,00

Ações Judiciais	número de ações	%
Ação de Destituição do Poder Familiar	7	100,00
Total	7	100,00

Procedimentos Judiciais	nº de procedimentos	%
Procedimento Preliminar de Acolhimento	9	50,00
PAMP/Pedido de Providências	6	33,33
Carta Precatória	3	16,67
Total	18	100,00

Distribuição da população infantojuvenil acolhida

Total das entidades de acolhimento institucional e Equipe de acompanhamento do Projeto Família Acolhedora (CREAS), das crianças e adolescentes inseridos nesses regimes, das crianças e adolescentes aptos à adoção, das crianças e adolescentes sem registro civil de nascimento e das crianças e adolescentes sem visita.

	número de entidades	número de c/a	% de c/a	aptos à adoção	% aptos à adoção	Sem R.C.N.	Sem Visita
Armação dos Búzios	1	9	100,00	0	0,00	0	2
Acolhimento Institucional	1	9	100,00	0	0,00	0	2

Origem da população infantojuvenil acolhida no Município.

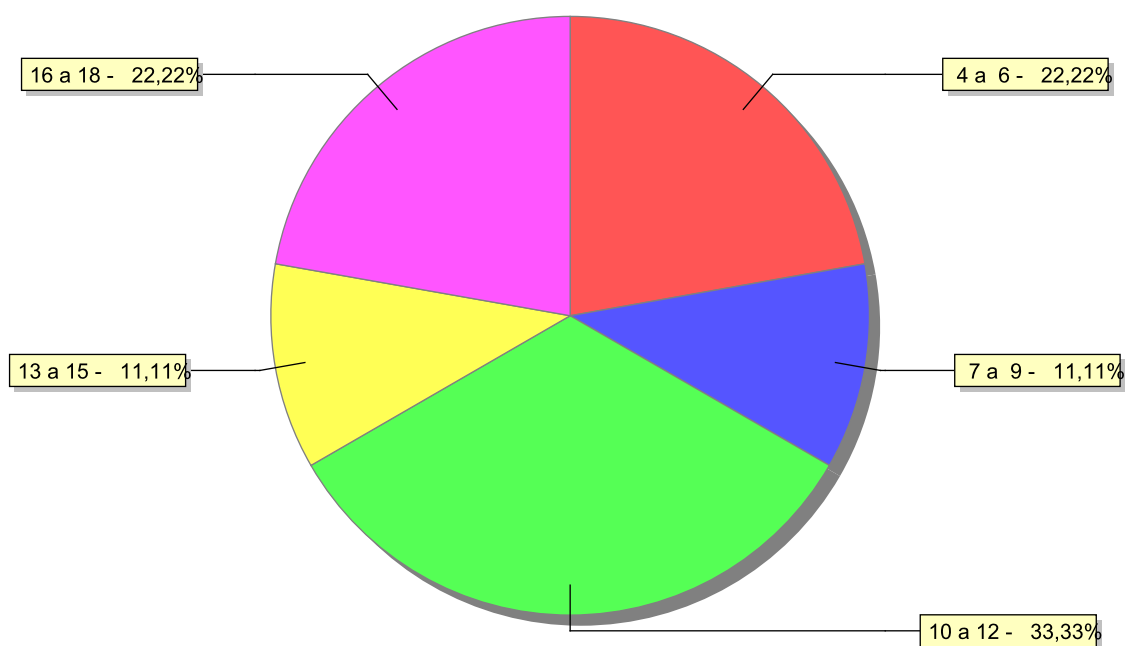
Município	Acolhidos	%
Armação dos Búzios	9	100,00

Dos indicadores de faixa etária, sexo e escolaridade das crianças e adolescentes acolhidos.

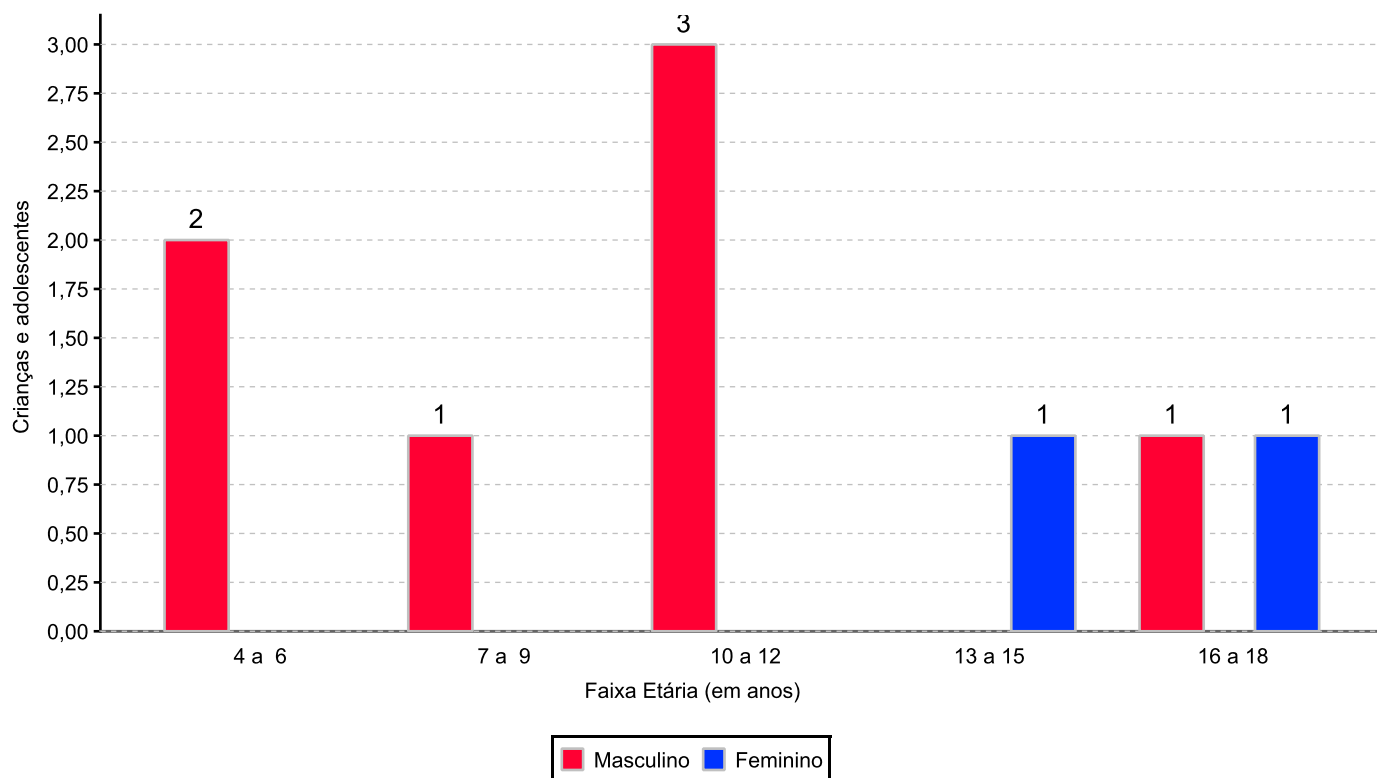
Faixa etária das crianças e adolescentes acolhidos.

Faixa etária	número de c/a	%
4 a 6	2	22,22
7 a 9	1	11,11
10 a 12	3	33,33
13 a 15	1	11,11
16 a 18	2	22,22
Total	9	100,00

Percentual de crianças e adolescentes acolhidos por faixa etária.



Distribuição das crianças e adolescentes acolhidos por sexo e faixa etária.



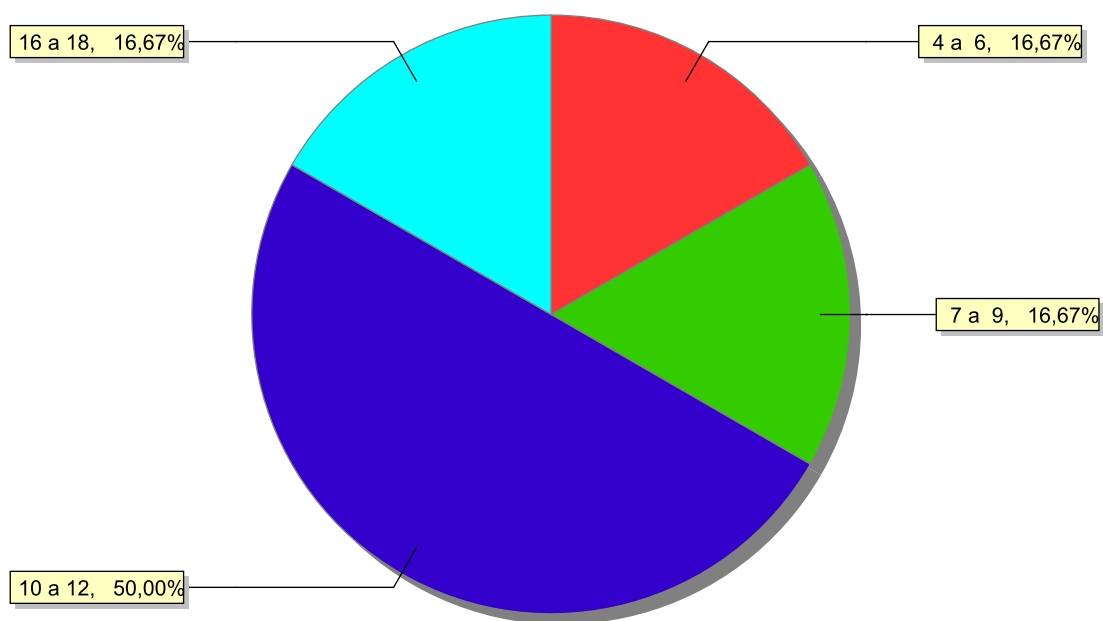
Escolaridade das crianças e adolescentes acolhidos, por faixa etária.

Faixa etária	Estuda	%	Não Estuda	%	Total	%
4 a 6	1	50,00	1	50,00	2	100,00
7 a 9	0	0,00	1	100,00	1	100,00
10 a 12	0	0,00	3	100,00	3	100,00
13 a 15	1	100,00	0	0,00	1	100,00
16 a 18	1	50,00	1	50,00	2	100,00
Total	3	33,33	6	66,67	9	100,00

Faixas etárias das crianças e adolescentes que não estudam.

Faixa etária	número de c/a	%
4 a 6	1	16,67
7 a 9	1	16,67
10 a 12	3	50,00
16 a 18	1	16,67
Total	6	100,00

Faixas etárias (em percentual) das crianças e adolescentes que não estudam.



Dos indicadores de deficiência e saúde.

Crianças e Adolescentes portadores de necessidades especiais.

Apresentam deficiência	nº de c/a	%
Não	8	88,89
Sim	1	11,11
Total	9	100,00

Detalhamento das crianças e adolescentes portadores de necessidades especiais.

Categoria	nº de c/a	%
Deficiência mental	1	100,00
Total	1	100,00

Crianças e Adolescentes acolhidos que necessitam de tratamento de saúde especial.

Necessidade de tratamento de saúde especial	número de c/a	%
Sim	2	22,22
Não	7	77,78
Total	9	100,00

Doenças mais comuns.

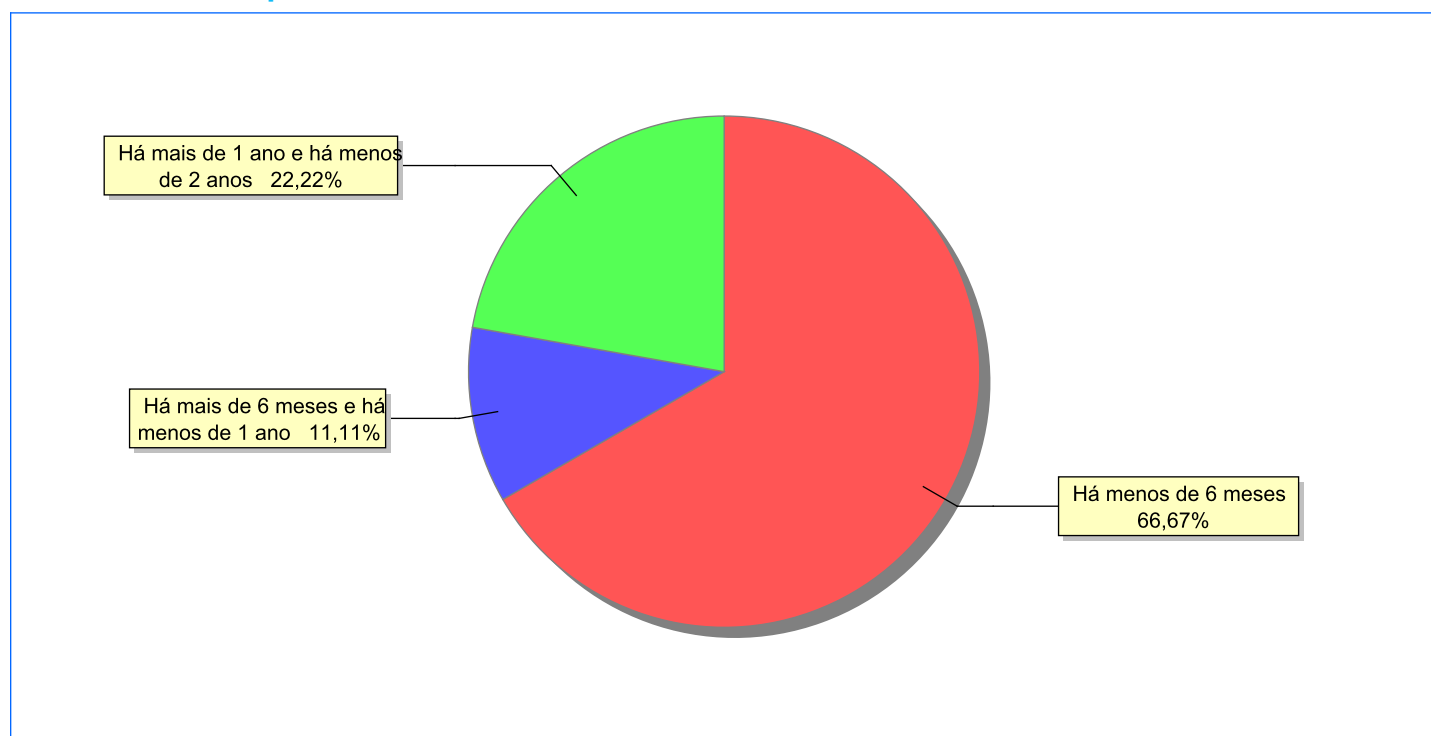
Doenças mais comuns	Incidência	%
Acompanhamento psicológico	2	50,00
Diabetes	1	25,00
Retardo mental	1	25,00
Total	4	100,00

Dos indicadores de período e motivo de acolhimento / desligamento.

Tempo de institucionalização das crianças e adolescentes que se encontram em regime de acolhimento institucional ou familiar.

C/A acolhidos	número de c/a	%
Há menos de 6 meses	6	66,67
Há mais de 6 meses e há menos de 1 ano	1	11,11
Há mais de 1 ano e há menos de 2 anos	2	22,22
Total	9	100,00

Percentual – tempo de acolhimento.



Motivo de acolhimento.

Motivo	número de c/a	%	feminino	masculino
Negligência	6	66,67	1	5
Abandono pelos pais ou responsáveis	2	22,22	1	1
Devolução por tentativa de colocação familiar mal sucedida	1	11,11	0	1
Total	9	100,00	2	7

Motivo de desligamento.

Motivo	nº de c/a	%	feminino	masculino
Guarda por família extensa	2	40,00	0	2
Colocação em família substituta	1	20,00	1	0
Recambiamento ao Município de Origem	1	20,00	0	1
Reintegração Familiar	1	20,00	1	0
Total	5	100,00	2	3

Dos indicadores que podem contribuir para a definição da situação jurídica das crianças e adolescentes acolhidos.

Detalhamento da visitação	número de c/a	%
semanal	7	77,78
sem visita	2	22,22
Total	9	100,00

Relação entre visitação e Ação de Destituição do Poder Familiar (DPF).

Situação	número de c/a	%	número de c/a com DPF	% de c/a com DPF	número de c/a sem DPF	% de c/a sem DPF
Com visita	7	100,00	1	14,29	6	85,71
Sem visita	2	100,00	0	0,00	2	100,00
Total	9	100,00	1	11,11	8	88,89

Faixa etária das crianças e adolescentes sem visita.

Faixa Etária	número de c/a	%	número de c/a com DPF	% de c/a com DPF	número de c/a sem DPF	% de c/a sem DPF
13 a 15	1	100,00	0	0,00	1	100,00
16 a 18	1	100,00	0	0,00	1	100,00
Total	2	100,00	0	0,00	2	100,00

Detalhamento dos vínculos biológicos das crianças e adolescentes acolhidos.

Situação	número de c/a	%
Pai e/ou mãe vivo(s)	9	100,00
Total	9	100,00

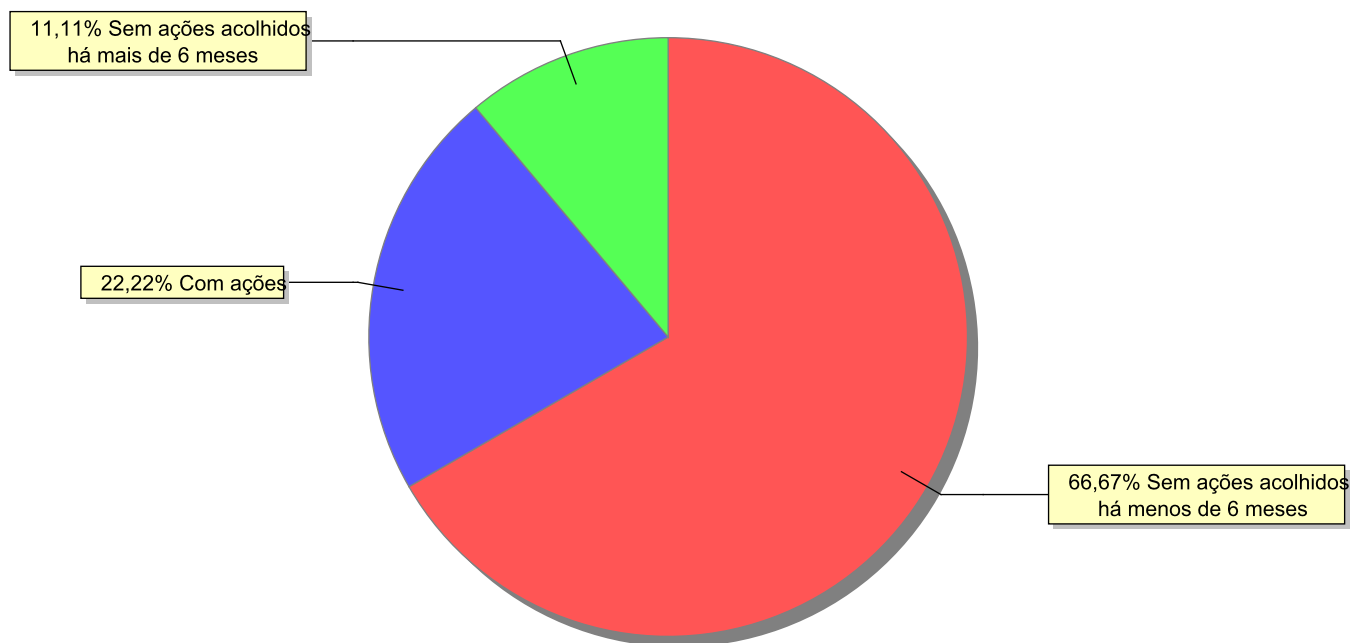
Detalhamento das ações de destituição propostas em favor de crianças e adolescentes acolhidos, com pai e/ou mãe vivo(s).

C/A	número de c/a	%
Sem DPF	8	88,89
Com DPF	1	11,11
Total	9	100,00

Panorama e detalhamento da situação das crianças e adolescentes no sistema de justiça

Panorama da situação da c/a no sistema de justiça	número de c/a	%
Sem ações judiciais	7	77,78
Com ações judiciais	2	22,22
Total	9	100,00

Distribuição percentual de ações.



Acompanhamento no âmbito da PJIJ de crianças e adolescentes sem ações judiciais.	número de c/a	%
----------------------------------------------------------------------------------	---------------	---

Sem P.A. acolhidos há mais de 6 meses	1	14,29
---------------------------------------	---	-------

Sem P.A. acolhidos há menos de 6 meses	6	85,71
----------------------------------------	---	-------

Total	7	100,00
--------------	----------	---------------

Acompanhamento no âmbito do Poder Judiciário	número de c/a	%
----------------------------------------------	---------------	---

Sem ações e sem procedimentos judiciais	6	66,67
-----------------------------------------	---	-------

Com ações judiciais	2	22,22
---------------------	---	-------

Com procedimentos judiciais	1	11,11
-----------------------------	---	-------

Total	9	100,00
--------------	----------	---------------

Ações Judiciais	número de ações	%
-----------------	-----------------	---

Representação em face dos pais ou responsável (Art. 249, ECA)	1	50,00
---------------------------------------------------------------	---	-------

Ação de Destituição do Poder Familiar	1	50,00
---------------------------------------	---	-------

Total	2	100,00
--------------	----------	---------------

Procedimentos Judiciais	nº de procedimentos	%
-------------------------	---------------------	---

Procedimento Preliminar de Acolhimento	3	100,00
----------------------------------------	---	--------

Total	3	100,00
--------------	----------	---------------

Distribuição da população infantojuvenil acolhida

Total das entidades de acolhimento institucional e Equipe de acompanhamento do Projeto Família Acolhedora (CREAS), das crianças e adolescentes inseridos nesses regimes, das crianças e adolescentes aptos à adoção, das crianças e adolescentes sem registro civil de nascimento e das crianças e adolescentes sem visita.

	número de entidades	número de c/a	% de c/a	aptos à adoção	% aptos à adoção	Sem R.C.N.	Sem Visita
Barra do Pirai	1	16	100,00	0	0,00	0	8
Acolhimento Institucional	1	16	100,00	0	0,00	0	8

Origem da população infantojuvenil acolhida no Município.

Município	Acolhidos	%
Barra do Pirá	16	100,00

Distribuição da população infantojuvenil oriunda do Município analisado, acolhida pelos demais Municípios do Estado.

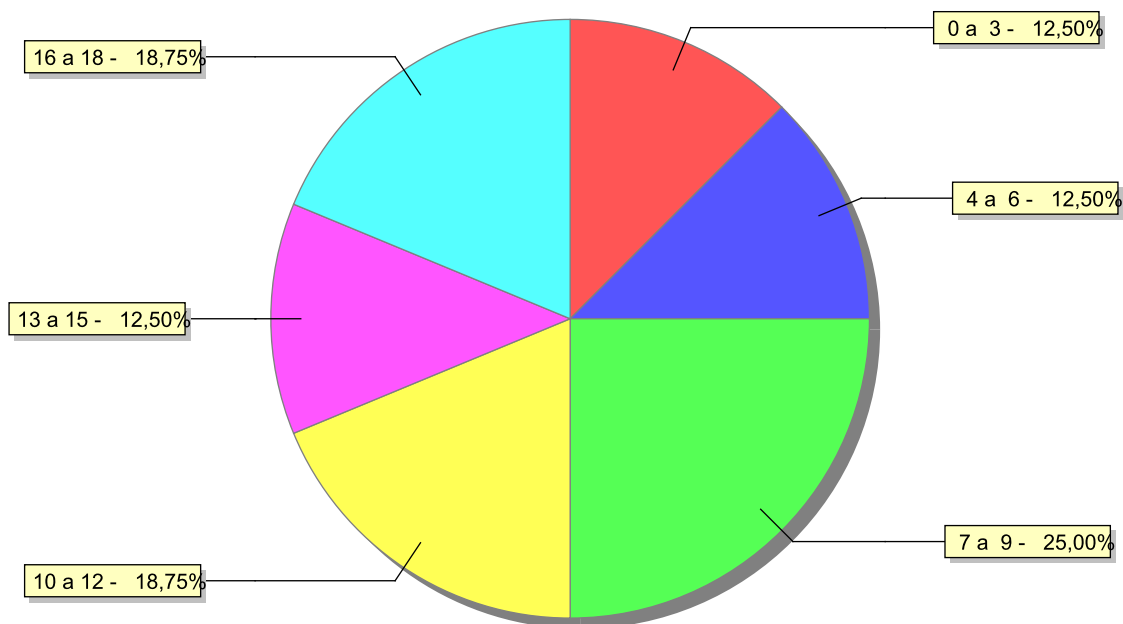
Município de localização do acolhido	Acolhidos	%
Valença	1	100,00
Total	1	100,00

Dos indicadores de faixa etária, sexo e escolaridade das crianças e adolescentes acolhidos.

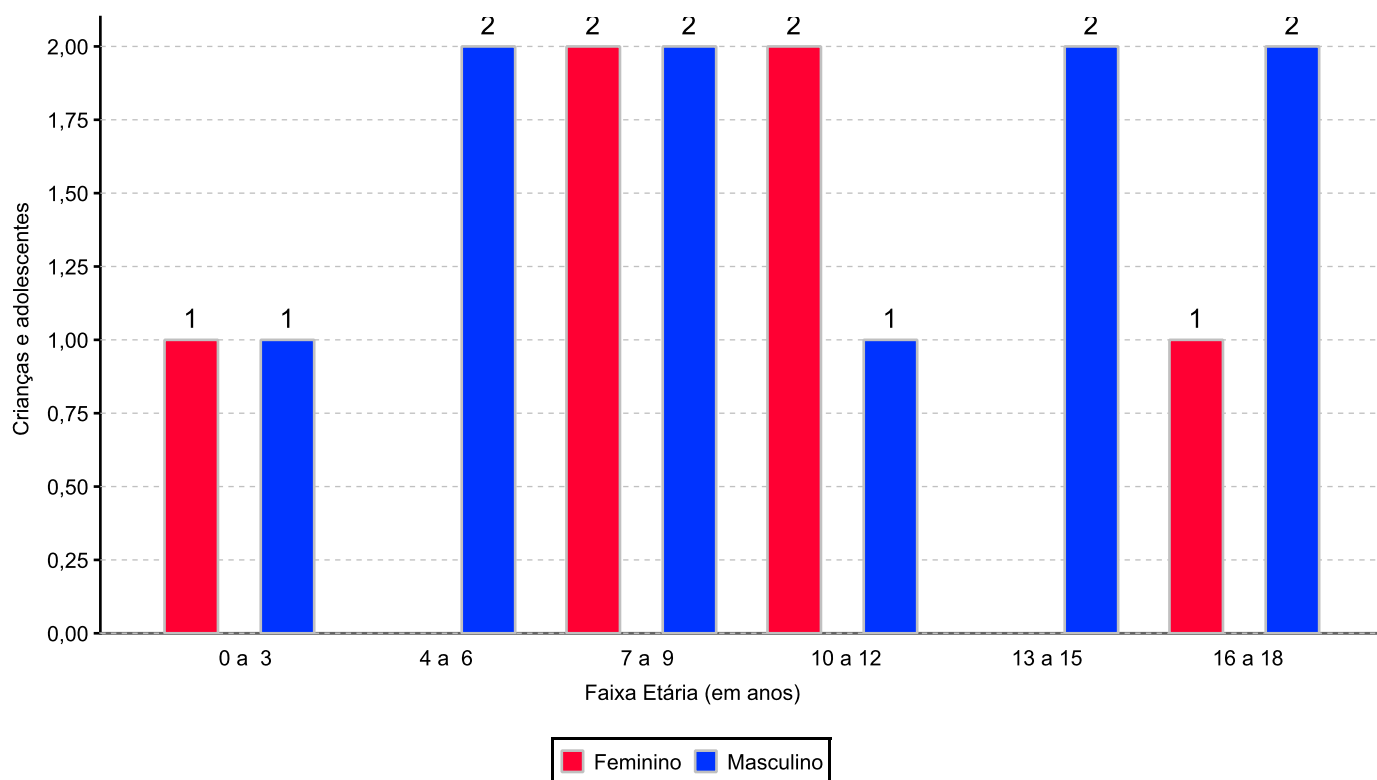
Faixa etária das crianças e adolescentes acolhidos.

Faixa etária	número de c/a	%
0 a 3	2	12,50
4 a 6	2	12,50
7 a 9	4	25,00
10 a 12	3	18,75
13 a 15	2	12,50
16 a 18	3	18,75
Total	16	100,00

Percentual de crianças e adolescentes acolhidos por faixa etária.



Distribuição das crianças e adolescentes acolhidos por sexo e faixa etária.



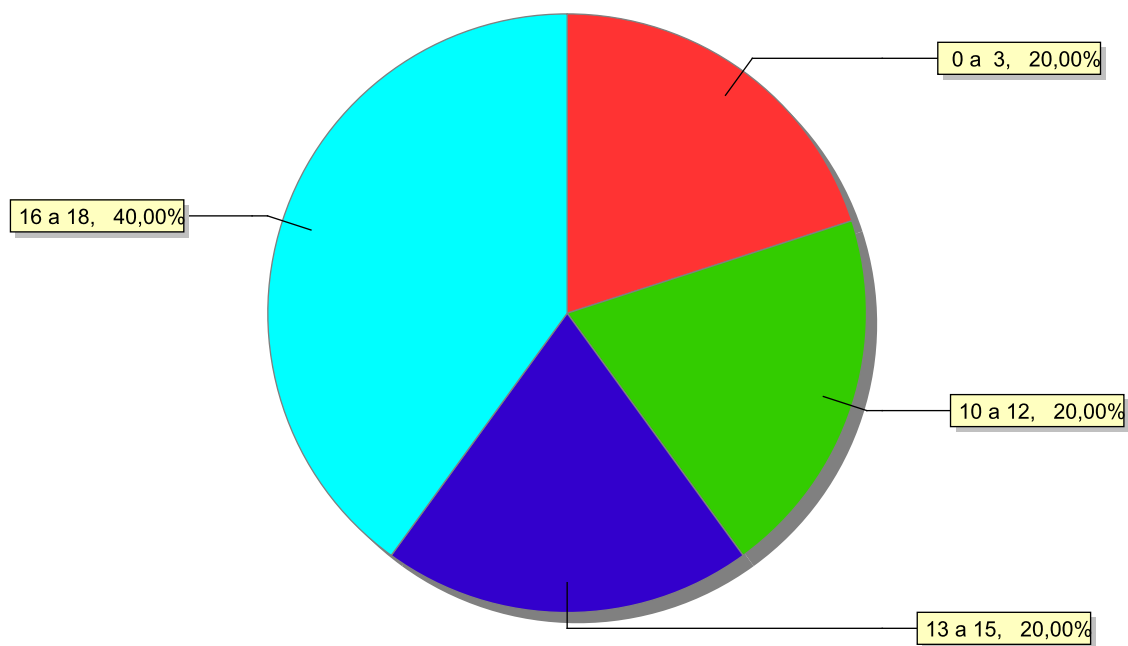
Escolaridade das crianças e adolescentes acolhidos, por faixa etária.

Faixa etária	Estuda	%	Não Estuda	%	Total	%
0 a 3	1	50,00	1	50,00	2	100,00
4 a 6	2	100,00	0	0,00	2	100,00
7 a 9	4	100,00	0	0,00	4	100,00
10 a 12	2	66,67	1	33,33	3	100,00
13 a 15	1	50,00	1	50,00	2	100,00
16 a 18	1	33,33	2	66,67	3	100,00
Total	11	68,75	5	31,25	16	100,00

Faixas etárias das crianças e adolescentes que não estudam.

Faixa etária	número de c/a	%
0 a 3	1	20,00
10 a 12	1	20,00
13 a 15	1	20,00
16 a 18	2	40,00
Total	5	100,00

Faixas etárias (em percentual) das crianças e adolescentes que não estudam.



Dos indicadores de deficiência e saúde.

Crianças e Adolescentes portadores de necessidades especiais.

Apresentam deficiência	nº de c/a	%
Não	16	100,00
Total	16	100,00

Crianças e Adolescentes acolhidos que necessitam de tratamento de saúde especial.

Necessidade de tratamento de saúde especial	número de c/a	%
Sim	1	6,25
Não	15	93,75
Total	16	100,00

Doenças mais comuns.

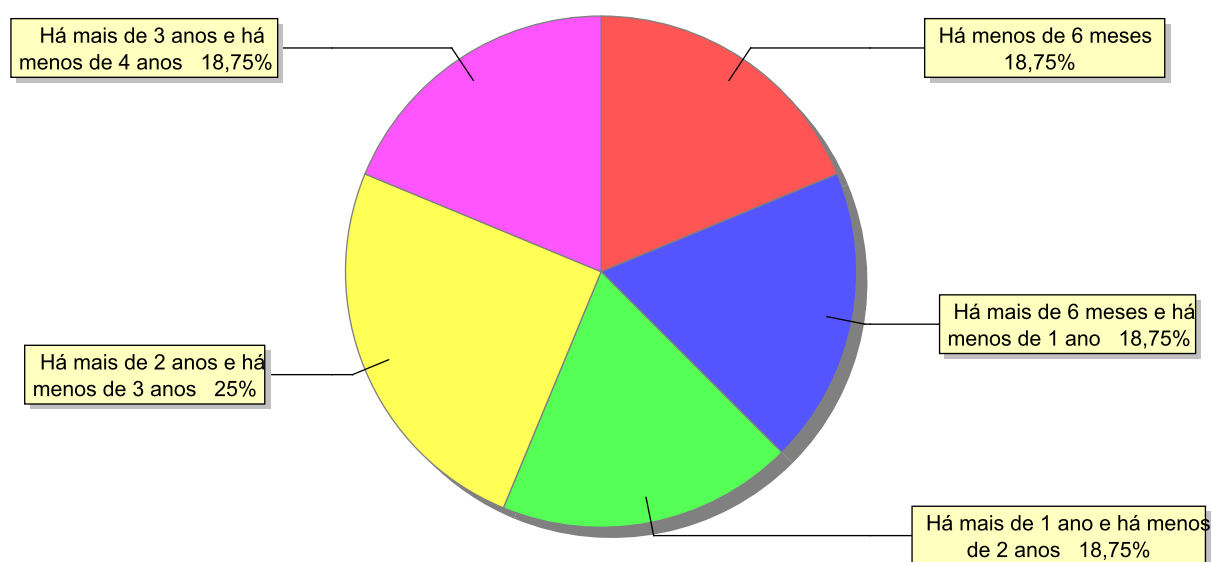
Doenças mais comuns	Incidência	%
Doenças Neurológicas	1	100,00
Total	1	100,00

Dos indicadores de período e motivo de acolhimento / desligamento.

Tempo de institucionalização das crianças e adolescentes que se encontram em regime de acolhimento institucional ou familiar.

C/A acolhidos	número de c/a	%
Há menos de 6 meses	3	18,75
Há mais de 6 meses e há menos de 1 ano	3	18,75
Há mais de 1 ano e há menos de 2 anos	3	18,75
Há mais de 2 anos e há menos de 3 anos	4	25,00
Há mais de 3 anos e há menos de 4 anos	3	18,75
Total	16	100,00

Percentual – tempo de acolhimento.



Motivo de acolhimento.

Motivo	número de c/a	%	feminino	masculino
Abandono pelos pais ou responsáveis	7	43,75	3	4
Negligência	3	18,75	1	2
Conflitos no ambiente familiar	3	18,75	0	3
Responsável impossibilitado de cuidar por motivo de doença	1	6,25	1	0
Risco de vida na comunidade	1	6,25	0	1
Em razão de sua conduta	1	6,25	1	0
Total	16	100,00	6	10

Motivo de desligamento.

Motivo	nº de c/a	%	feminino	masculino
Reintegração Familiar	80	68,38	41	39
Colocação em família substituta	15	12,82	10	5
Evasão	10	8,55	7	3
Maioridade	9	7,69	7	2
Guarda por família extensa	2	1,71	1	1
Trans. para o Estado de Origem	1	0,85	0	1
Total	117	100,00	66	51

Dos indicadores que podem contribuir para a definição da situação jurídica das crianças e adolescentes acolhidos.

Detalhamento da visitação	número de c/a	%
semanal	5	31,25
quinzenal	1	6,25
mensal	1	6,25
bimestral	1	6,25
sem visita	8	50,00
Total	16	100,00

Relação entre visitação e Ação de Destituição do Poder Familiar (DPF).

Situação	número de c/a	%	número de c/a com DPF	% de c/a com DPF	número de c/a sem DPF	% de c/a sem DPF
Com visita	8	100,00	5	62,50	3	37,50
Sem visita	8	100,00	4	50,00	4	50,00
Total	16	100,00	9	56,25	7	43,75

Faixa etária das crianças e adolescentes sem visita.

Faixa Etária	número de c/a	%	número de c/a com DPF	% de c/a com DPF	número de c/a sem DPF	% de c/a sem DPF
0 a 3	1	100,00	1	100,00	0	0,00
4 a 6	1	100,00	0	0,00	1	100,00
7 a 9	2	100,00	0	0,00	2	100,00
10 a 12	2	100,00	1	50,00	1	50,00
13 a 15	1	100,00	1	100,00	0	0,00
16 a 18	1	100,00	1	100,00	0	0,00
Total	8	100,00	4	50,00	4	50,00

Detalhamento dos vínculos biológicos das crianças e adolescentes acolhidos.

Situação	número de c/a	%
Pai e/ou mãe vivo(s)	16	100,00
Total	16	100,00

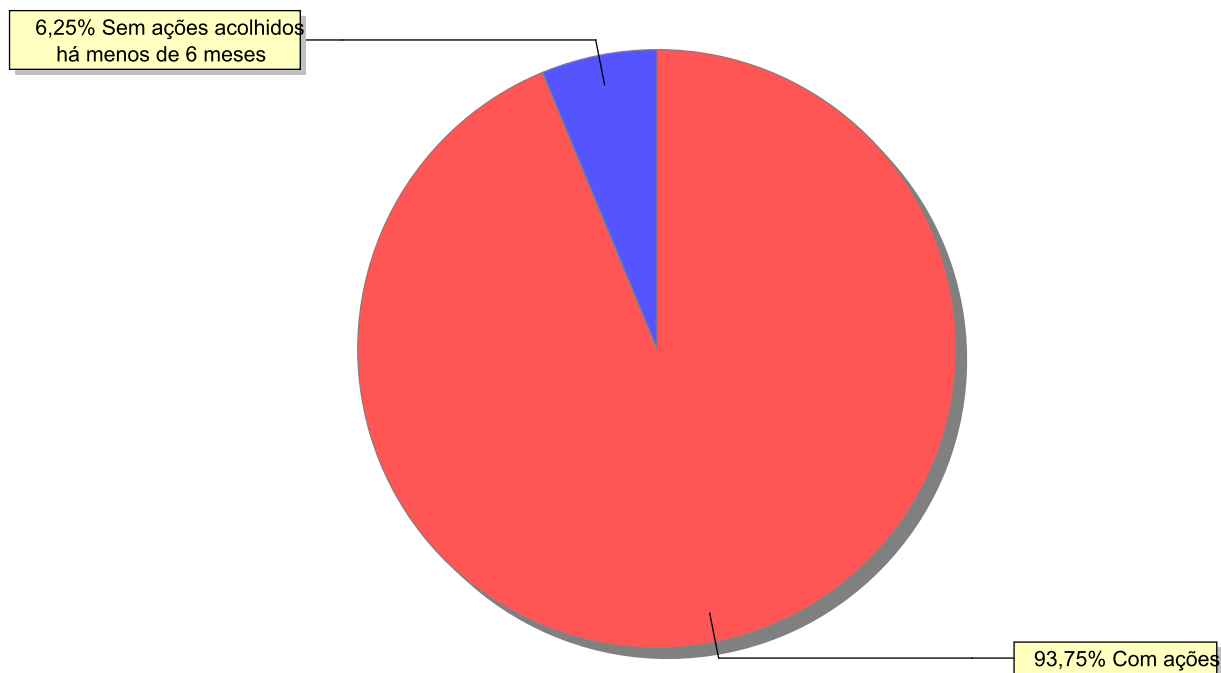
Detalhamento das ações de destituição propostas em favor de crianças e adolescentes acolhidos, com pai e/ou mãe vivo(s).

C/A	número de c/a	%
Sem DPF	7	43,75
Com DPF	9	56,25
Total	16	100,00

Panorama e detalhamento da situação das crianças e adolescentes no sistema de justiça

Panorama da situação da c/a no sistema de justiça	número de c/a	%
Com ações judiciais	15	93,75
Sem ações judiciais	1	6,25
Total	16	100,00

Distribuição percentual de ações.



Acompanhamento no âmbito da PJIJ de crianças e adolescentes sem ações judiciais.	número de c/a	%
----------------------------------------------------------------------------------	---------------	---

Sem P.A. acolhidos há menos de 6 meses	1	100,00
----------------------------------------	---	--------

Total	1	100,00
--------------	----------	---------------

Acompanhamento no âmbito do Poder Judiciário	número de c/a	%
----------------------------------------------	---------------	---

Com ações judiciais	15	93,75
---------------------	----	-------

Com procedimentos judiciais	1	6,25
-----------------------------	---	------

Total	16	100,00
--------------	-----------	---------------

Ações Judiciais	número de ações	%
-----------------	-----------------	---

Ação de Destituição do Poder Familiar	9	45,00
---------------------------------------	---	-------

Ação de Guarda Judicial	3	15,00
-------------------------	---	-------

Representação em face dos pais ou responsável (Art. 249, ECA)	3	15,00
---------------------------------------------------------------	---	-------

Ação Cautelar Inominada	2	10,00
-------------------------	---	-------

Ação de Investigação de Paternidade	2	10,00
-------------------------------------	---	-------

Ação de Adoção	1	5,00
----------------	---	------

Total	20	100,00
--------------	-----------	---------------

Procedimentos Judiciais	nº de procedimentos	%
-------------------------	---------------------	---

Procedimento Preliminar de Acolhimento	16	55,17
----------------------------------------	----	-------

Outros Procedimentos Judiciais	5	17,24
--------------------------------	---	-------

Carta Precatória	5	17,24
------------------	---	-------

Averiguação de situação de risco de criança ou adolescente	2	6,90
------------------------------------------------------------	---	------

PAMP/Pedido de Providências	1	3,45
-----------------------------	---	------

Total	29	100,00
--------------	-----------	---------------

Distribuição da população infantojuvenil acolhida

Total das entidades de acolhimento institucional e Equipe de acompanhamento do Projeto Família Acolhedora (CREAS), das crianças e adolescentes inseridos nesses regimes, das crianças e adolescentes aptos à adoção, das crianças e adolescentes sem registro civil de nascimento e das crianças e adolescentes sem visita.

	número de entidades	número de c/a	% de c/a	aptos à adoção	% aptos à adoção	Sem R.C.N.	Sem Visita
Barra Mansa	1	13	100,00	0	0,00	0	10
Acolhimento Institucional	1	13	100,00	0	0,00	0	10

Origem da população infantojuvenil acolhida no Município.

Município	Acolhidos	%
Barra Mansa	13	100,00

Distribuição da população infantojuvenil oriunda do Município analisado, acolhida pelos demais Municípios do Estado.

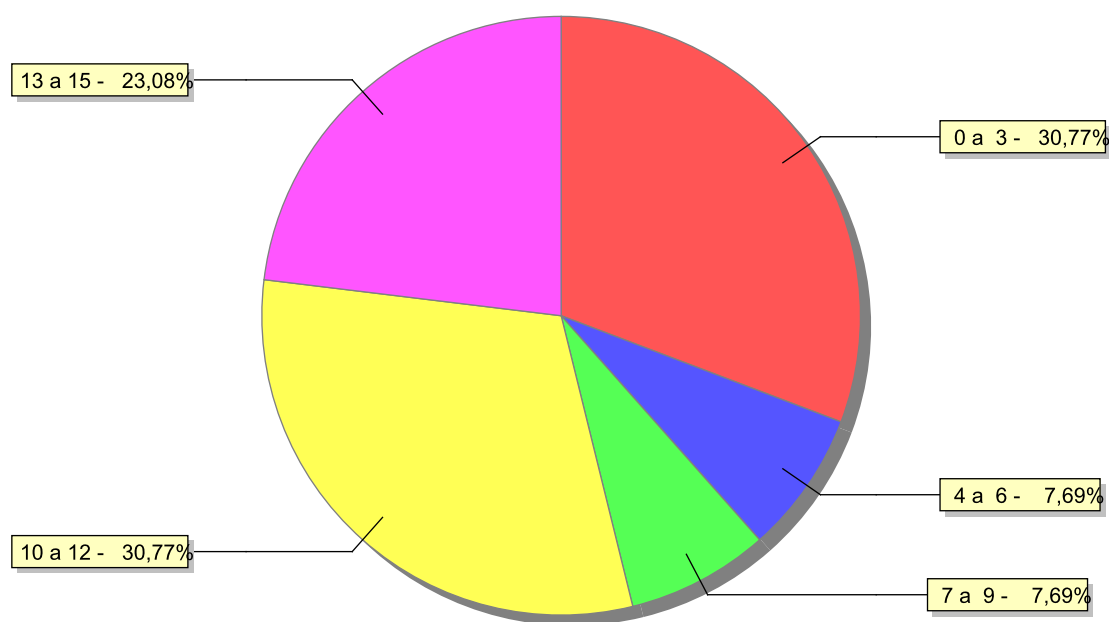
Município de localização do acolhido	Acolhidos	%
Porto Real	1	50,00
Resende	1	50,00
Total	2	100,00

Dos indicadores de faixa etária, sexo e escolaridade das crianças e adolescentes acolhidos.

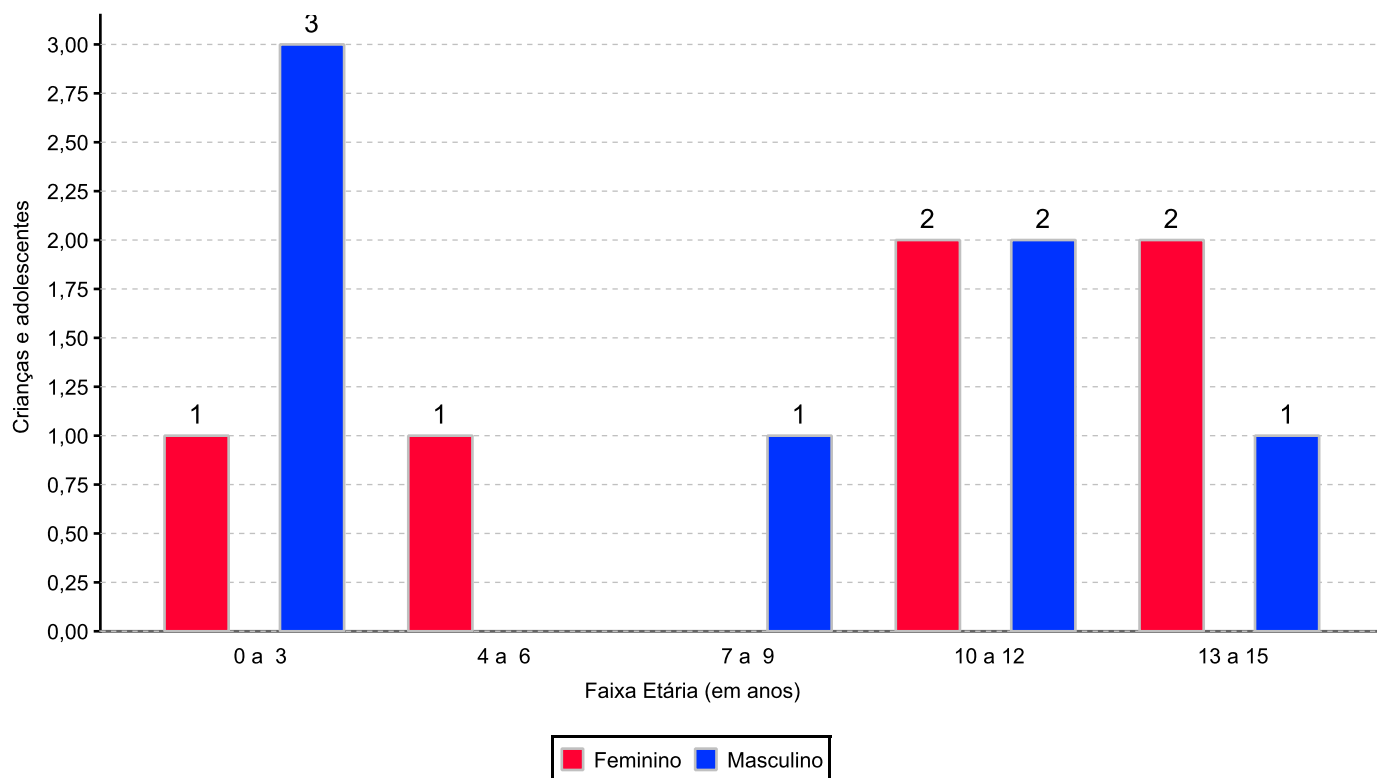
Faixa etária das crianças e adolescentes acolhidos.

Faixa etária	número de c/a	%
0 a 3	4	30,77
4 a 6	1	7,69
7 a 9	1	7,69
10 a 12	4	30,77
13 a 15	3	23,08
Total	13	100,00

Percentual de crianças e adolescentes acolhidos por faixa etária.



Distribuição das crianças e adolescentes acolhidos por sexo e faixa etária.



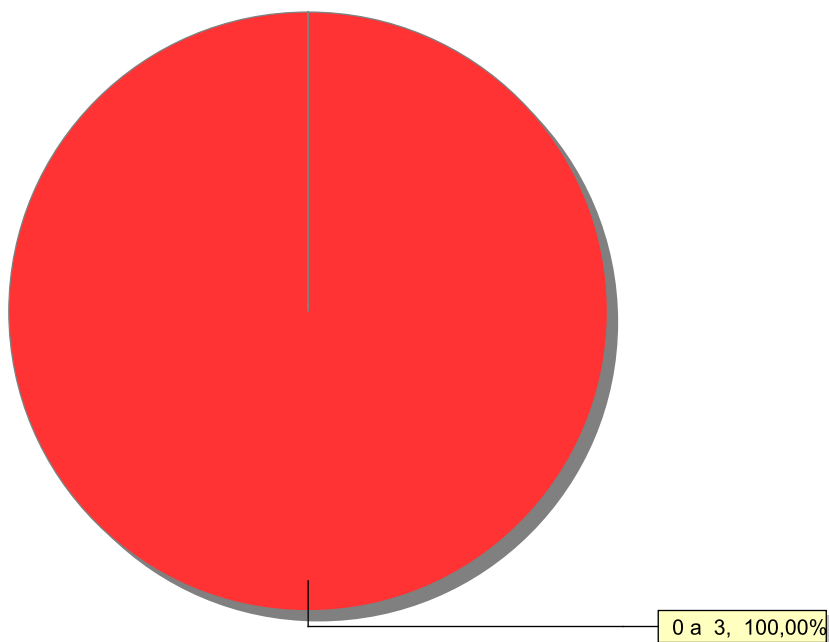
Escolaridade das crianças e adolescentes acolhidos, por faixa etária.

Faixa etária	Estuda	%	Não Estuda	%	Total	%
0 a 3	0	0,00	4	100,00	4	100,00
4 a 6	1	100,00	0	0,00	1	100,00
7 a 9	1	100,00	0	0,00	1	100,00
10 a 12	4	100,00	0	0,00	4	100,00
13 a 15	3	100,00	0	0,00	3	100,00
Total	9	69,23	4	30,77	13	100,00

Faixas etárias das crianças e adolescentes que não estudam.

Faixa etária	número de c/a	%
0 a 3	4	100,00
Total	4	100,00

Faixas etárias (em percentual) das crianças e adolescentes que não estudam.



Dos indicadores de deficiência e saúde.

Crianças e Adolescentes portadores de necessidades especiais.

Apresentam deficiência	nº de c/a	%
Não	13	100,00
Total	13	100,00

Crianças e Adolescentes acolhidos que necessitam de tratamento de saúde especial.

Necessidade de tratamento de saúde especial	número de c/a	%
Sim	4	30,77
Não	9	69,23
Total	13	100,00

Doenças mais comuns.

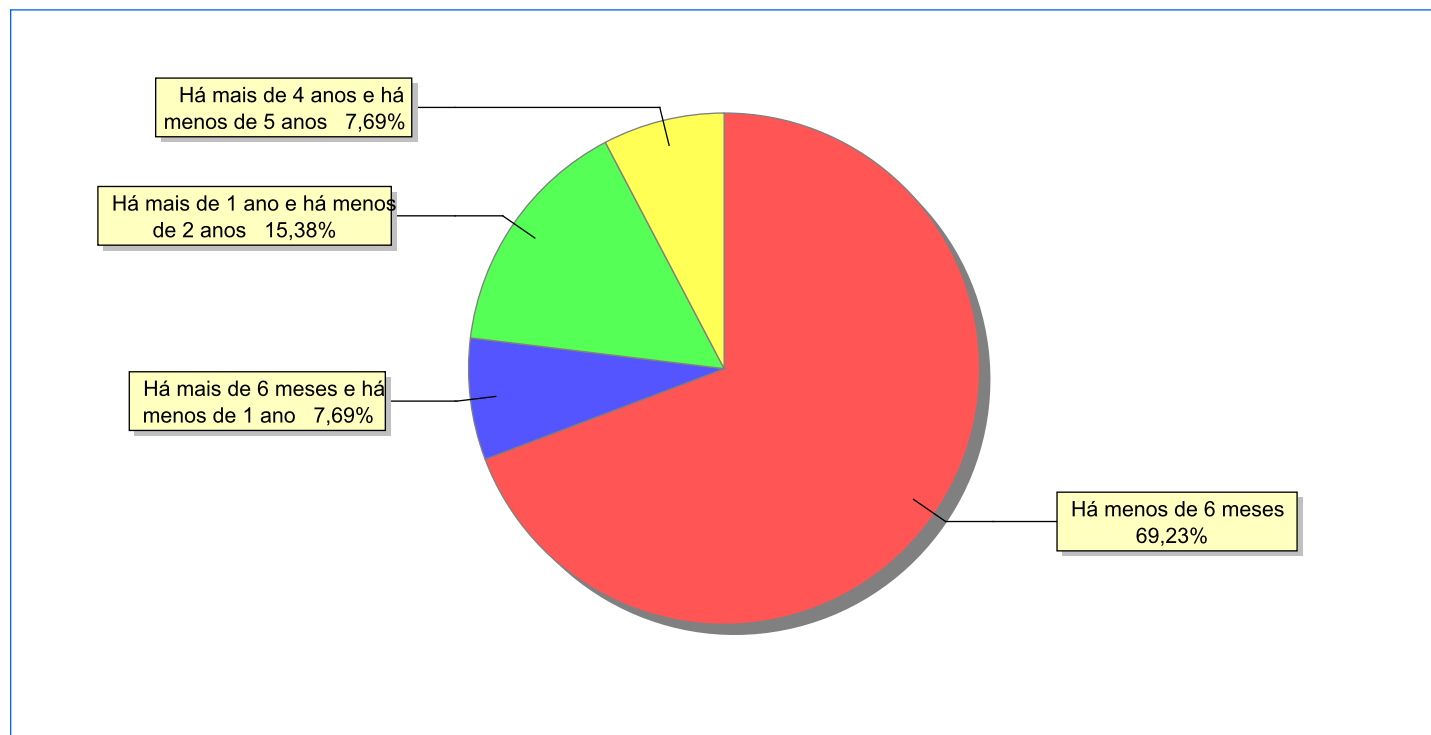
Doenças mais comuns	Incidência	%
Acompanhamento psicológico	2	50,00
Dependência química (álcool ou drogas)	1	25,00
Outras doenças	1	25,00
Total	4	100,00

Dos indicadores de período e motivo de acolhimento / desligamento.

Tempo de institucionalização das crianças e adolescentes que se encontram em regime de acolhimento institucional ou familiar.

C/A acolhidos	número de c/a	%
Há menos de 6 meses	9	69,23
Há mais de 6 meses e há menos de 1 ano	1	7,69
Há mais de 1 ano e há menos de 2 anos	2	15,38
Há mais de 4 anos e há menos de 5 anos	1	7,69
Total	13	100,00

Percentual – tempo de acolhimento.



Motivo de acolhimento.

Motivo	número de c/a	%	feminino	masculino
Negligência	8	61,54	3	5
Pais ou responsáveis dependentes químicos ou alcoolistas	1	7,69	1	0
Devolução por tentativa de colocação familiar mal sucedida	1	7,69	0	1
Risco de vida na comunidade	1	7,69	0	1
Conflitos no ambiente familiar	1	7,69	1	0
Abuso sexual / Suspeita de abuso sexual	1	7,69	1	0
Total	13	100,00	6	7

Motivo de desligamento.

Motivo	nº de c/a	%	feminino	masculino
Reintegração Familiar	164	62,60	56	108
Colocação em família substituta	51	19,47	26	25
Evasão	22	8,40	13	9
Guarda por família extensa	13	4,96	6	7
Maioridade	8	3,05	4	4
Transferência para outro regime de atendimento	3	1,15	2	1
Recambiamento ao Município de Origem	1	0,38	0	1
Total	262	100,00	107	155

Dos indicadores que podem contribuir para a definição da situação jurídica das crianças e adolescentes acolhidos.

Detalhamento da visitação	número de c/a	%
semanal	3	23,08
sem visita	10	76,92
Total	13	100,00

Relação entre visitação e Ação de Destituição do Poder Familiar (DPF).

Situação	número de c/a	%	número de c/a com DPF	% de c/a com DPF	número de c/a sem DPF	% de c/a sem DPF
Com visita	3	100,00	2	66,67	1	33,33
Sem visita	10	100,00	2	20,00	8	80,00
Total	13	100,00	4	30,77	9	69,23

Faixa etária das crianças e adolescentes sem visita.

Faixa Etária	número de c/a	%	número de c/a com DPF	% de c/a com DPF	número de c/a sem DPF	% de c/a sem DPF
0 a 3	4	100,00	1	25,00	3	75,00
4 a 6	1	100,00	0	0,00	1	100,00
7 a 9	1	100,00	0	0,00	1	100,00
10 a 12	3	100,00	1	33,33	2	66,67
13 a 15	1	100,00	0	0,00	1	100,00
Total	10	100,00	2	20,00	8	80,00

Detalhamento dos vínculos biológicos das crianças e adolescentes acolhidos.

Situação	número de c/a	%
Pai e/ou mãe vivo(s)	13	100,00
Total	13	100,00

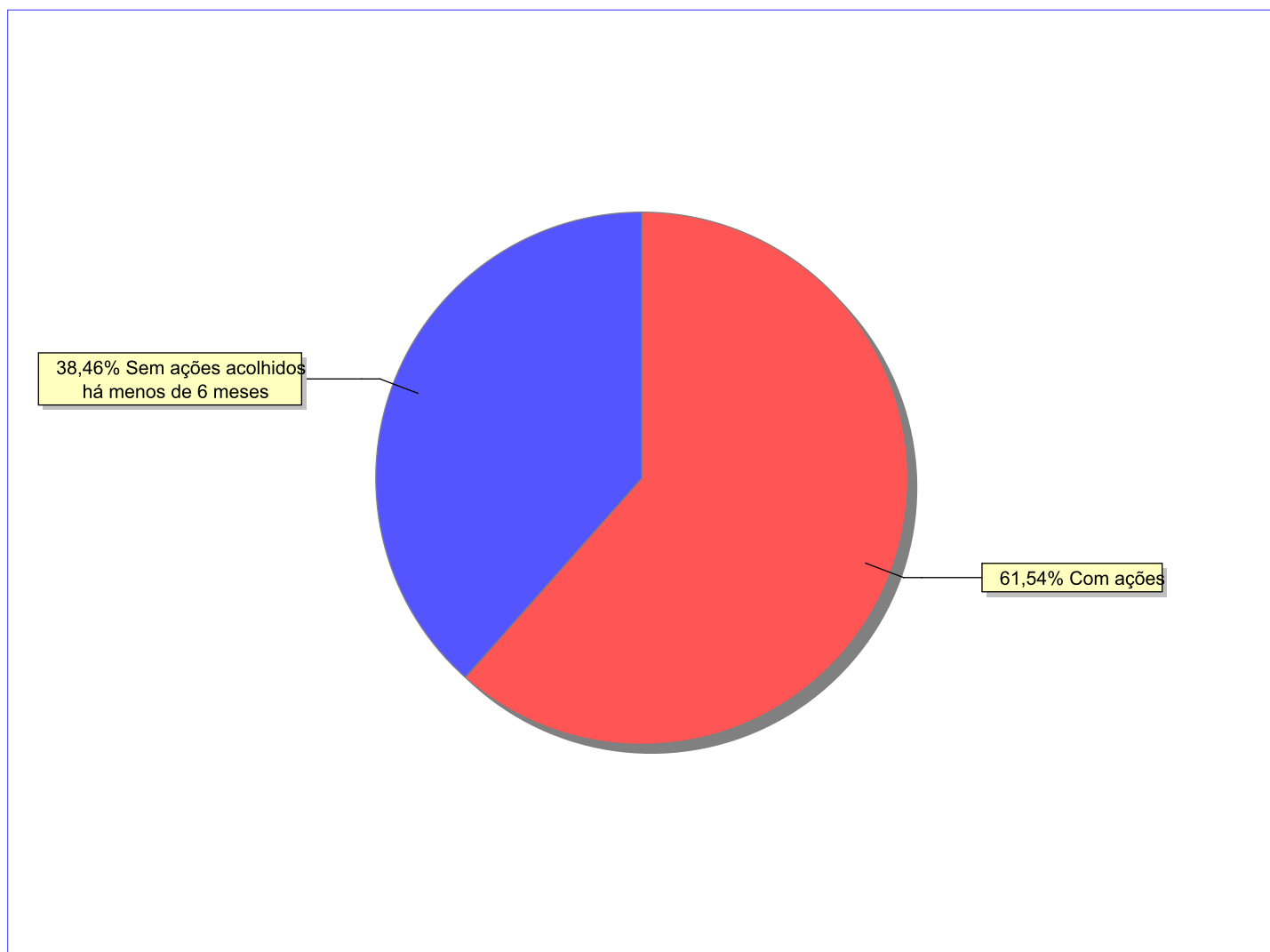
Detalhamento das ações de destituição propostas em favor de crianças e adolescentes acolhidos, com pai e/ou mãe vivo(s).

C/A	número de c/a	%
Sem DPF	9	69,23
Com DPF	4	30,77
Total	13	100,00

Panorama e detalhamento da situação das crianças e adolescentes no sistema de justiça

Panorama da situação da c/a no sistema de justiça	número de c/a	%
Com ações judiciais	8	61,54
Sem ações judiciais	5	38,46
Total	13	100,00

Distribuição percentual de ações.



Acompanhamento no âmbito da PJIJ de crianças e adolescentes sem ações judiciais.	número de c/a	%
----------------------------------------------------------------------------------	---------------	---

Sem P.A. acolhidos há menos de 6 meses	5	100,00
----------------------------------------	---	--------

Total	5	100,00
--------------	----------	---------------

Acompanhamento no âmbito do Poder Judiciário	número de c/a	%
----------------------------------------------	---------------	---

Com ações judiciais	8	61,54
---------------------	---	-------

Sem ações e sem procedimentos judiciais	5	38,46
-----------------------------------------	---	-------

Total	13	100,00
--------------	-----------	---------------

Ações Judiciais	número de ações	%
-----------------	-----------------	---

Ação de Destituição do Poder Familiar	4	50,00
---------------------------------------	---	-------

Ação de Busca e Apreensão	3	37,50
---------------------------	---	-------

Representação em face dos pais ou responsável (Art. 249, ECA)	1	12,50
---------------------------------------------------------------	---	-------

Total	8	100,00
--------------	----------	---------------

Procedimentos Judiciais	nº de procedimentos	%
-------------------------	---------------------	---

PAMP/Pedido de Providências	3	60,00
-----------------------------	---	-------

Procedimento Preliminar de Acolhimento	2	40,00
----------------------------------------	---	-------

Total	5	100,00
--------------	----------	---------------

Distribuição da população infantojuvenil acolhida

Total das entidades de acolhimento institucional e Equipe de acompanhamento do Projeto Família Acolhedora (CREAS), das crianças e adolescentes inseridos nesses regimes, das crianças e adolescentes aptos à adoção, das crianças e adolescentes sem registro civil de nascimento e das crianças e adolescentes sem visita.

	número de entidades	número de c/a	% de c/a	aptos à adoção	% aptos à adoção	Sem R.C.N.	Sem Visita
Belford Roxo	4	57	100,00	2	3,51	0	30
Acolhimento Institucional	4	57	100,00	2	3,51	0	30

Origem da população infantojuvenil acolhida no Município.

Município	Acolhidos	%
Belford Roxo	47	82,46
Angra dos Reis	4	7,02
Duque de Caxias	4	7,02
Nova Iguaçu	1	1,75
Rio de Janeiro	1	1,75
Total	57	100,00

Distribuição da população infantojuvenil oriunda do Município analisado, acolhida pelos demais Municípios do Estado.

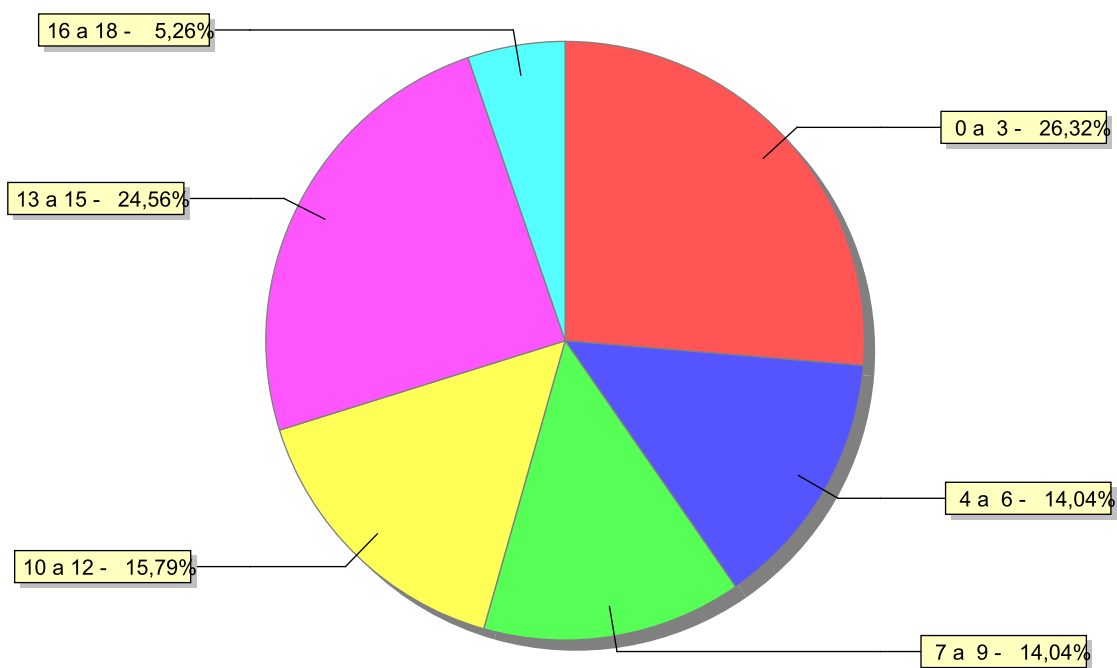
Município de localização do acolhido	Acolhidos	%
Rio de Janeiro	5	50,00
Nova Iguaçu	2	20,00
Cabo Frio	1	10,00
Duque de Caxias	1	10,00
Petrópolis	1	10,00
Total	10	100,00

Dos indicadores de faixa etária, sexo e escolaridade das crianças e adolescentes acolhidos.

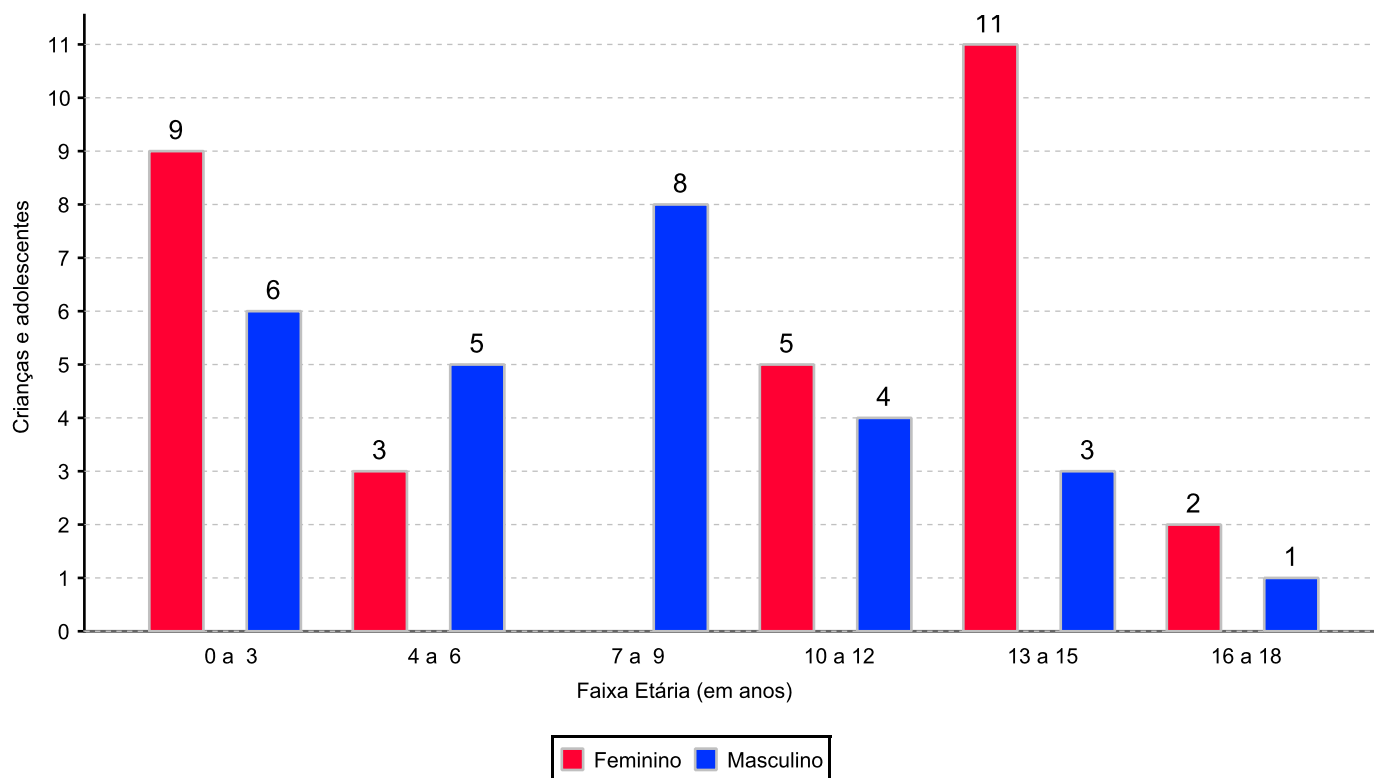
Faixa etária das crianças e adolescentes acolhidos.

Faixa etária	número de c/a	%
0 a 3	15	26,32
4 a 6	8	14,04
7 a 9	8	14,04
10 a 12	9	15,79
13 a 15	14	24,56
16 a 18	3	5,26
Total	57	100,00

Percentual de crianças e adolescentes acolhidos por faixa etária.



Distribuição das crianças e adolescentes acolhidos por sexo e faixa etária.



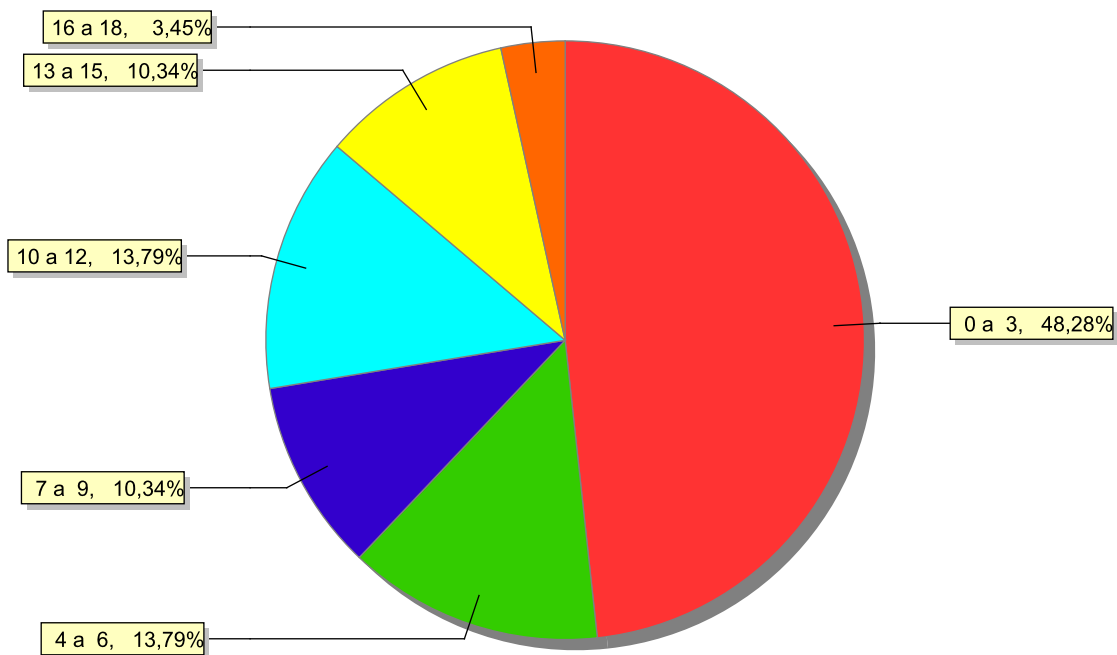
Escolaridade das crianças e adolescentes acolhidos, por faixa etária.

Faixa etária	Estuda	%	Não Estuda	%	Total	%
0 a 3	1	6,67	14	93,33	15	100,00
4 a 6	4	50,00	4	50,00	8	100,00
7 a 9	5	62,50	3	37,50	8	100,00
10 a 12	5	55,56	4	44,44	9	100,00
13 a 15	11	78,57	3	21,43	14	100,00
16 a 18	2	66,67	1	33,33	3	100,00
Total	28	49,12	29	50,88	57	100,00

Faixas etárias das crianças e adolescentes que não estudam.

Faixa etária	número de c/a	%
0 a 3	14	48,28
4 a 6	4	13,79
7 a 9	3	10,34
10 a 12	4	13,79
13 a 15	3	10,34
16 a 18	1	3,45
Total	29	100,00

Faixas etárias (em percentual) das crianças e adolescentes que não estudam.



Dos indicadores de deficiência e saúde.

Crianças e Adolescentes portadores de necessidades especiais.

Apresentam deficiência	nº de c/a	%
Não	57	100,00
Total	57	100,00

Crianças e Adolescentes acolhidos que necessitam de tratamento de saúde especial.

Necessidade de tratamento de saúde especial	número de c/a	%
Sim	8	14,04
Não	49	85,96
Total	57	100,00

Doenças mais comuns.

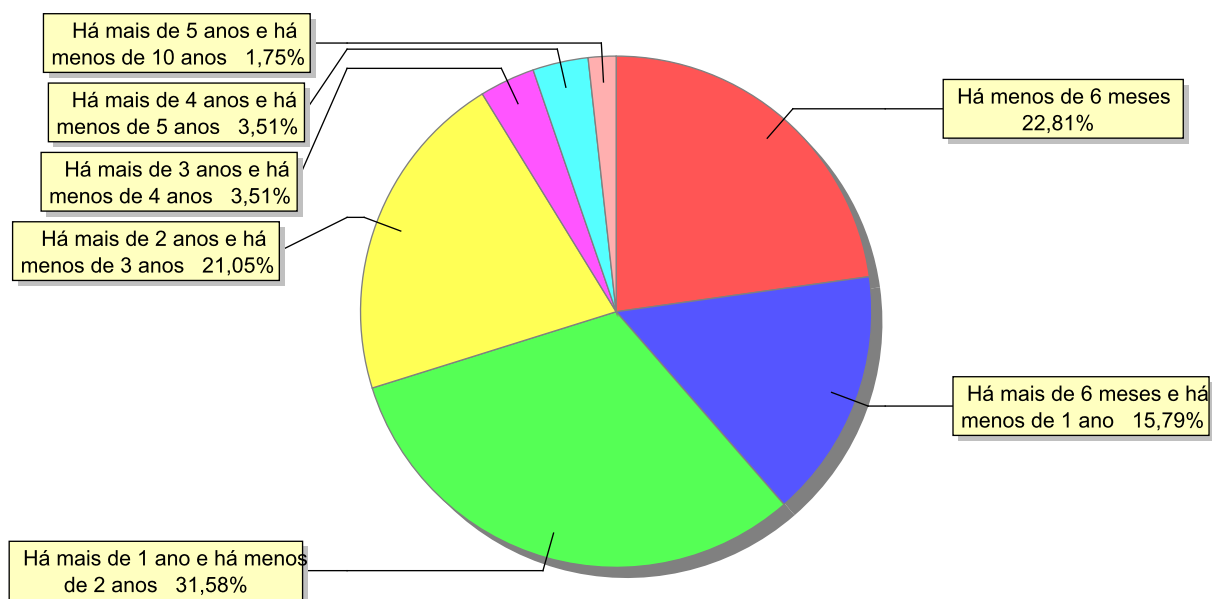
Doenças mais comuns	Incidência	%
Acompanhamento psicológico	4	50,00
Dificuldades psicomotoras (Tratamento fisioterápico)	2	25,00
Cardiopatias	1	12,50
Outras doenças infectocontagiosas	1	12,50
Total	8	100,00

Dos indicadores de período e motivo de acolhimento / desligamento.

Tempo de institucionalização das crianças e adolescentes que se encontram em regime de acolhimento institucional ou familiar.

C/A acolhidos	número de c/a	%
Há menos de 6 meses	13	22,81
Há mais de 6 meses e há menos de 1 ano	9	15,79
Há mais de 1 ano e há menos de 2 anos	18	31,58
Há mais de 2 anos e há menos de 3 anos	12	21,05
Há mais de 3 anos e há menos de 4 anos	2	3,51
Há mais de 4 anos e há menos de 5 anos	2	3,51
Há mais de 5 anos e há menos de 10 anos	1	1,75
Total	57	100,00

Percentual – tempo de acolhimento.



Motivo de acolhimento.

Motivo	número de c/a	%	feminino	masculino
Negligência	32	56,14	13	19
Devolução por tentativa de colocação familiar mal sucedida	5	8,77	4	1
Conflitos no ambiente familiar	5	8,77	3	2
Pais ou responsáveis dependentes químicos ou alcoolistas	4	7,02	3	1
Abuso sexual / Suspeita de abuso sexual	3	5,26	3	0
Abandono pelos pais ou responsáveis	3	5,26	1	2
Orfandade	1	1,75	0	1
Responsável impossibilitado de cuidar por motivo de doença	1	1,75	0	1
Em razão de sua conduta	1	1,75	1	0
Risco de vida na comunidade	1	1,75	1	0
Situação de Rua	1	1,75	1	0
Total	57	100,00	30	27

Motivo de desligamento.

Motivo	nº de c/a	%	feminino	masculino
Reintegração Familiar	244	57,55	132	112
Evasão	75	17,69	36	39
Colocação em família substituta	59	13,92	29	30
Guarda por família extensa	29	6,84	12	17
Maioridade	11	2,59	6	5
Transferência para outro regime de atendimento	3	0,71	0	3
Retirada da instituição sem ordem judicial	2	0,47	0	2
Trans. para o Estado de Origem	1	0,24	1	0
Total	424	100,00	216	208

Dos indicadores que podem contribuir para a definição da situação jurídica das crianças e adolescentes acolhidos.

Detalhamento da visitação	número de c/a	%
diária	2	3,51
semanal	18	31,58
quinzenal	6	10,53
mensal	1	1,75
sem visita	30	52,63
Total	57	100,00

Relação entre visitação e Ação de Destituição do Poder Familiar (DPF).

Situação	número de c/a	%	número de c/a com DPF	% de c/a com DPF	número de c/a sem DPF	% de c/a sem DPF
Com visita	27	100,00	9	33,33	18	66,67
Sem visita	30	100,00	10	33,33	20	66,67
Total	57	100,00	19	33,33	38	66,67

Faixa etária das crianças e adolescentes sem visita.

Faixa Etária	número de c/a	%	número de c/a com DPF	% de c/a com DPF	número de c/a sem DPF	% de c/a sem DPF
0 a 3	11	100,00	3	27,27	8	72,73
4 a 6	4	100,00	1	25,00	3	75,00
7 a 9	4	100,00	2	50,00	2	50,00
10 a 12	3	100,00	1	33,33	2	66,67
13 a 15	6	100,00	3	50,00	3	50,00
16 a 18	2	100,00	0	0,00	2	100,00
Total	30	100,00	10	33,33	20	66,67

Detalhamento dos vínculos biológicos das crianças e adolescentes acolhidos.

Situação	número de c/a	%
Pai e/ou mãe vivo(s)	55	96,49
Órfãos	2	3,51
Total	57	100,00

Detalhamento das ações de destituição propostas em favor de crianças e adolescentes acolhidos, com pai e/ou mãe vivo(s).

C/A	número de c/a	%
Sem DPF	37	67,27
Com DPF	18	32,73
Total	55	100,00

Detalhamento da situação jurídica das crianças e adolescentes aptas à adoção

Crianças e Adolescentes aptos à adoção.

Motivo	número de c/a	%
Óbito dos pais	2	100,00
Total	2	100,00

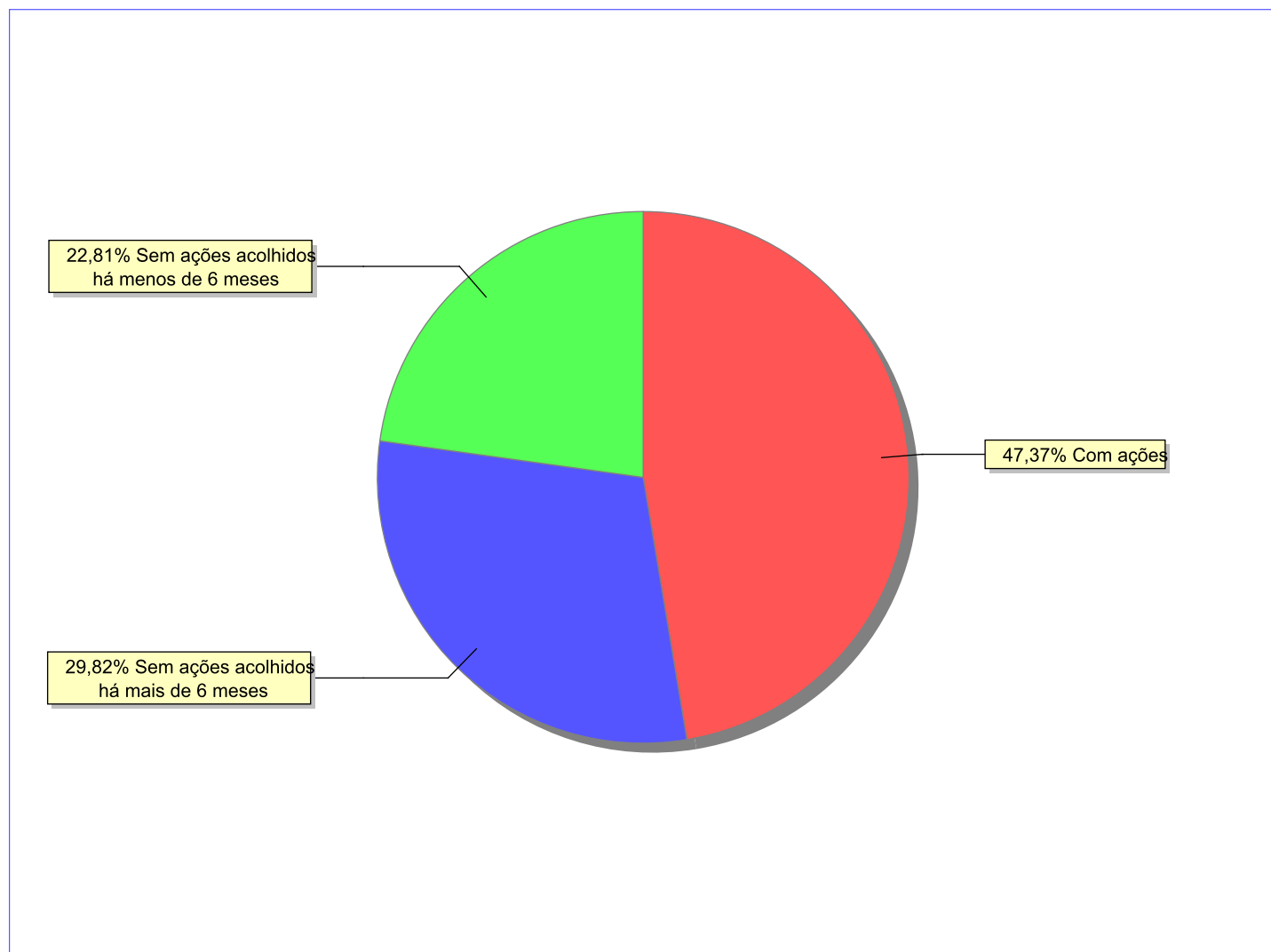
Perfil dos Aptos à adoção

Critério	Órfãos	DPF	Pais Desconhecidos	Entrega Voluntária	Total
Sexo					
Feminino	1	0	0	0	1
Masculino	1	0	0	0	1
Total	2	0	0	0	2
Faixa Etária					
10 a 12	1	0	0	0	1
16 a 18	1	0	0	0	1
Total	2	0	0	0	2
Tempo de Acolhimento					
Há mais de 6 meses e há menos de 1 ano	2	0	0	0	2
Total	2	0	0	0	2
Deficiências					
Não	2	0	0	0	2
Total	2	0	0	0	2
Doenças					
Não	1	0	0	0	1
Sim	1	0	0	0	1
Total	2	0	0	0	2

Panorama e detalhamento da situação das crianças e adolescentes no sistema de justiça

Panorama da situação da c/a no sistema de justiça	número de c/a	%
Sem ações judiciais	30	52,63
Com ações judiciais	27	47,37
Total	57	100,00

Distribuição percentual de ações.



Acompanhamento no âmbito da PJIJ de crianças e adolescentes sem ações judiciais.		número de c/a	%
Sem P.A. acolhidos há menos de 6 meses		13	43,33
Sem P.A. acolhidos há mais de 6 meses		17	56,67
Total		30	100,00

Acompanhamento no âmbito do Poder Judiciário		número de c/a	%
Com procedimentos judiciais		28	49,12
Com ações judiciais		27	47,37

Acompanhamento no âmbito do Poder Judiciário	número de c/a	%
----------------------------------------------	---------------	---

Sem ações e sem procedimentos judiciais	2	3,51
-----------------------------------------	---	------

Total	57	100,00
--------------	-----------	---------------

Ações Judiciais	número de ações	%
-----------------	-----------------	---

Ação de Destituição do Poder Familiar	21	67,74
---------------------------------------	----	-------

Representação em face dos pais ou responsável (Art. 249, ECA)	9	29,03
---------------------------------------------------------------	---	-------

Ação Civil Pública para proteção de direito individual (moradia,inclusão em programa de auxílio,etc)	1	3,23
------------------------------------------------------------------------------------------------------	---	------

Total	31	100,00
--------------	-----------	---------------

Procedimentos Judiciais	nº de procedimentos	%
-------------------------	---------------------	---

Procedimento Preliminar de Acolhimento	56	96,55
----------------------------------------	----	-------

PAMP/Pedido de Providências	2	3,45
-----------------------------	---	------

Total	58	100,00
--------------	-----------	---------------

Distribuição da população infantojuvenil acolhida

Total das entidades de acolhimento institucional e Equipe de acompanhamento do Projeto Família Acolhedora (CREAS), das crianças e adolescentes inseridos nesses regimes, das crianças e adolescentes aptos à adoção, das crianças e adolescentes sem registro civil de nascimento e das crianças e adolescentes sem visita.

	número de entidades	número de c/a	% de c/a	aptos à adoção	% aptos à adoção	Sem R.C.N.	Sem Visita
Bom Jardim	1	3	100,00	0	0,00	0	0
Acolhimento Institucional	1	3	100,00	0	0,00	0	0

Origem da população infantojuvenil acolhida no Município.

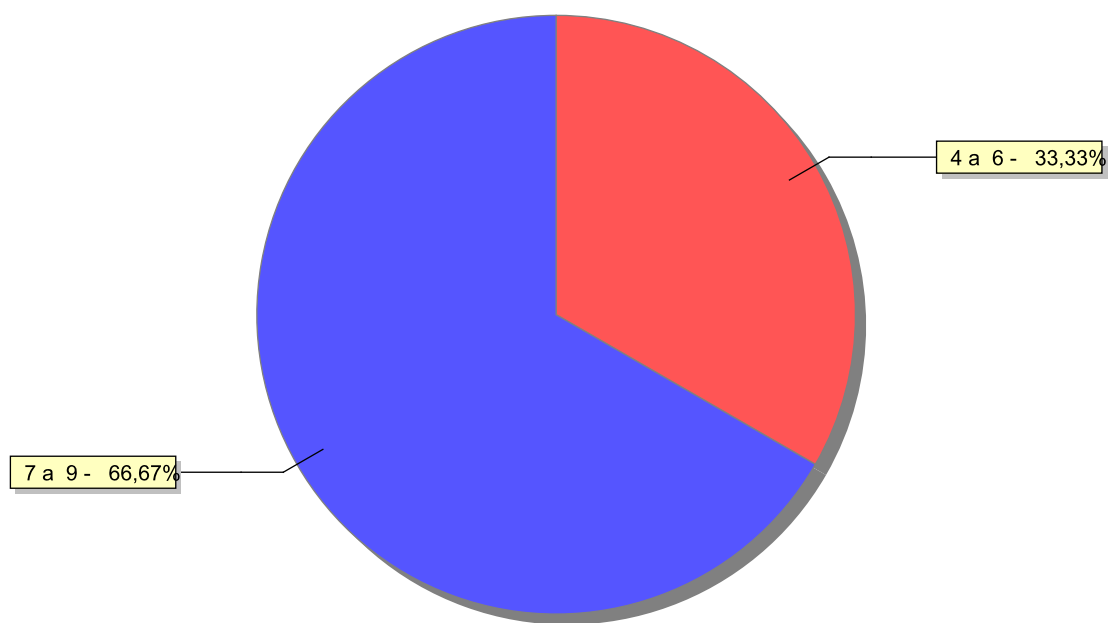
Município	Acolhidos	%
Duas Barras	3	100,00

Distribuição da população infantojuvenil oriunda do Município analisado, acolhida pelos demais Municípios do Estado.

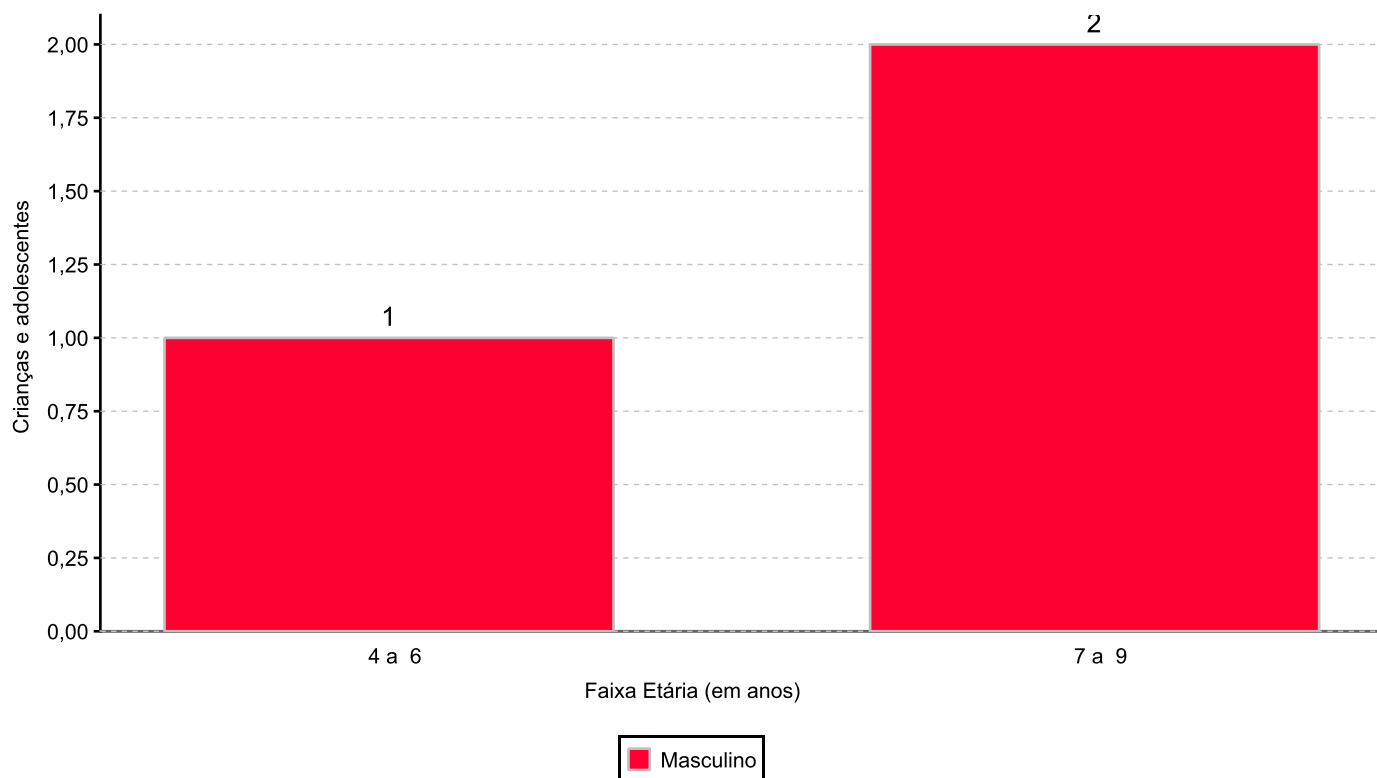
Município de localização do acolhido	Acolhidos	%
Duas Barras	1	100,00
Total	1	100,00

Dos indicadores de faixa etária, sexo e escolaridade das crianças e adolescentes acolhidos.**Faixa etária das crianças e adolescentes acolhidos.**

Faixa etária	número de c/a	%
4 a 6	1	33,33
7 a 9	2	66,67
Total	3	100,00

Percentual de crianças e adolescentes acolhidos por faixa etária.

Distribuição das crianças e adolescentes acolhidos por sexo e faixa etária.



Escolaridade das crianças e adolescentes acolhidos, por faixa etária.

Faixa etária	Estuda	%	Não Estuda	%	Total	%
4 a 6	1	100,00	0	0,00	1	100,00
7 a 9	2	100,00	0	0,00	2	100,00
Total	3	100,00	0	0,00	3	100,00

Dos indicadores de deficiência e saúde.

Crianças e Adolescentes portadores de necessidades especiais.

Apresentam deficiência	nº de c/a	%
Não	3	100,00
Total	3	100,00

Crianças e Adolescentes acolhidos que necessitam de tratamento de saúde especial.

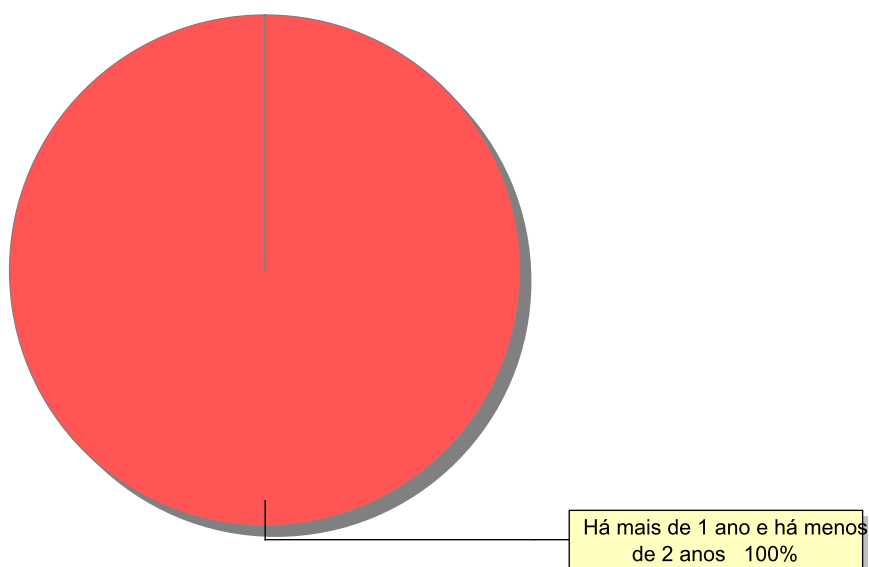
Necessidade de tratamento de saúde especial	número de c/a	%
Não	3	100,00
Total	3	100,00

Dos indicadores de período e motivo de acolhimento / desligamento.

Tempo de institucionalização das crianças e adolescentes que se encontram em regime de acolhimento institucional ou familiar.

C/A acolhidos	número de c/a	%
Há mais de 1 ano e há menos de 2 anos	3	100,00
Total	3	100,00

Percentual – tempo de acolhimento.



Motivo de acolhimento.

Motivo	número de c/a	%	feminino	masculino
Abandono pelos pais ou responsáveis	3	100,00	0	3
Total	3	100,00	0	3

Motivo de desligamento.

Motivo	nº de c/a	%	feminino	masculino
Reintegração Familiar	11	55,00	2	9
Colocação em família substituta	5	25,00	5	0
Maioridade	3	15,00	3	0
Evasão	1	5,00	0	1
Total	20	100,00	10	10

Dos indicadores que podem contribuir para a definição da situação jurídica das crianças e adolescentes acolhidos.

Detalhamento da visitação	número de c/a	%
semanal	3	100,00
Total	3	100,00

Relação entre visitação e Ação de Destituição do Poder Familiar (DPF).

Situação	número de c/a	%	número de c/a com DPF	% de c/a com DPF	número de c/a sem DPF	% de c/a sem DPF
Com visita	3	100,00	0	0,00	3	100,00
Total	3	100,00	0	0,00	3	100,00

Detalhamento dos vínculos biológicos das crianças e adolescentes acolhidos.

Situação	número de c/a	%
Pai e/ou mãe vivo(s)	3	100,00
Total	3	100,00

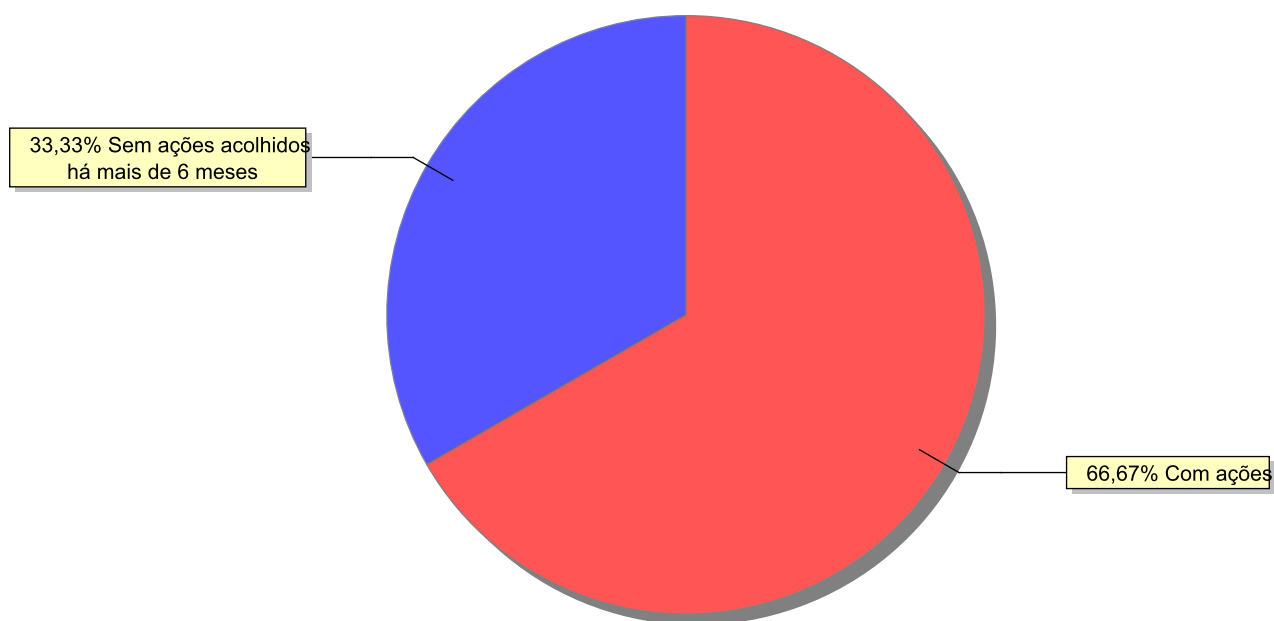
Detalhamento das ações de destituição propostas em favor de crianças e adolescentes acolhidos, com pai e/ou mãe vivo(s).

C/A	número de c/a	%
Sem DPF	3	100,00
Total	3	100,00

Panorama e detalhamento da situação das crianças e adolescentes no sistema de justiça

Panorama da situação da c/a no sistema de justiça	número de c/a	%
Com ações judiciais	2	66,67
Sem ações judiciais	1	33,33
Total	3	100,00

Distribuição percentual de ações.



Acompanhamento no âmbito da PJIJ de crianças e adolescentes sem ações judiciais.	número de c/a	%
----------------------------------------------------------------------------------	---------------	---

Sem P.A. acolhidos há mais de 6 meses	1	100,00
---------------------------------------	---	--------

Total	1	100,00
--------------	----------	---------------

Acompanhamento no âmbito do Poder Judiciário	número de c/a	%
----------------------------------------------	---------------	---

Com ações judiciais	2	66,67
---------------------	---	-------

Com procedimentos judiciais	1	33,33
-----------------------------	---	-------

Total	3	100,00
--------------	----------	---------------

Ações Judiciais	número de ações	%
-----------------	-----------------	---

Ação de Alimentos em face dos pais ou responsável	2	100,00
---------------------------------------------------	---	--------

Total	2	100,00
--------------	----------	---------------

Procedimentos Judiciais	nº de procedimentos	%
-------------------------	---------------------	---

PAMP/Pedido de Providências	3	100,00
-----------------------------	---	--------

Total	3	100,00
--------------	----------	---------------

Distribuição da população infantojuvenil acolhida

Total das entidades de acolhimento institucional e Equipe de acompanhamento do Projeto Família Acolhedora (CREAS), das crianças e adolescentes inseridos nesses regimes, das crianças e adolescentes aptos à adoção, das crianças e adolescentes sem registro civil de nascimento e das crianças e adolescentes sem visita.

	número de entidades	número de c/a	% de c/a	aptos à adoção	% aptos à adoção	Sem R.C.N.	Sem Visita
Bom Jesus do Itabapoana	1	10	100,00	3	30,00	0	5
Acolhimento Institucional	1	10	100,00	3	30,00	0	5

Origem da população infantojuvenil acolhida no Município.

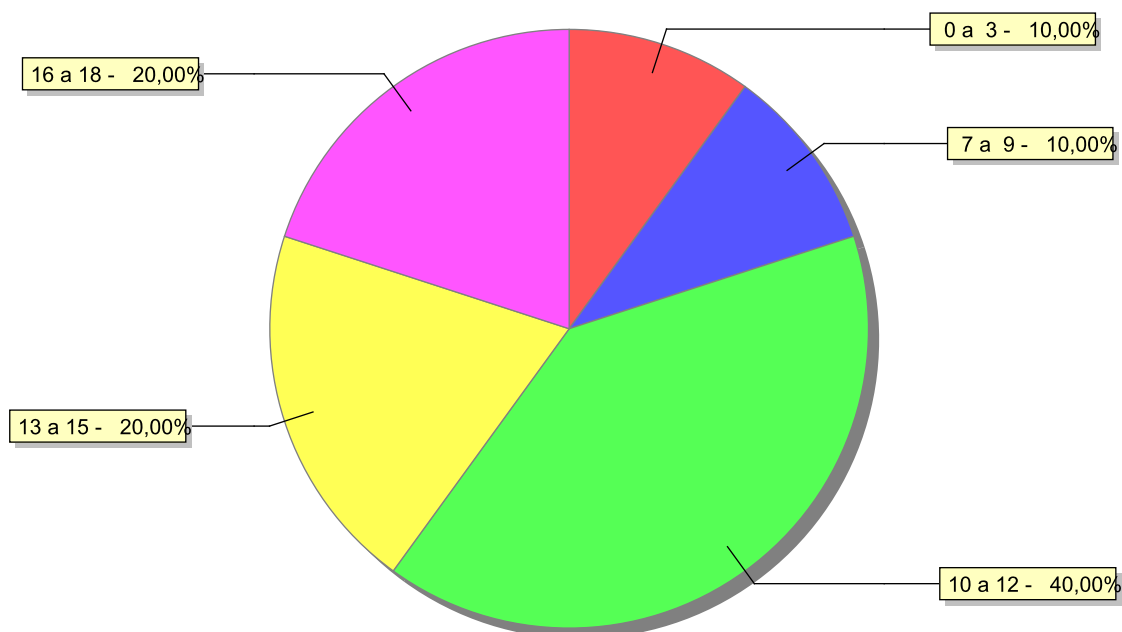
Município	Acolhidos	%
Bom Jesus do Itabapoana	10	100,00

Dos indicadores de faixa etária, sexo e escolaridade das crianças e adolescentes acolhidos.

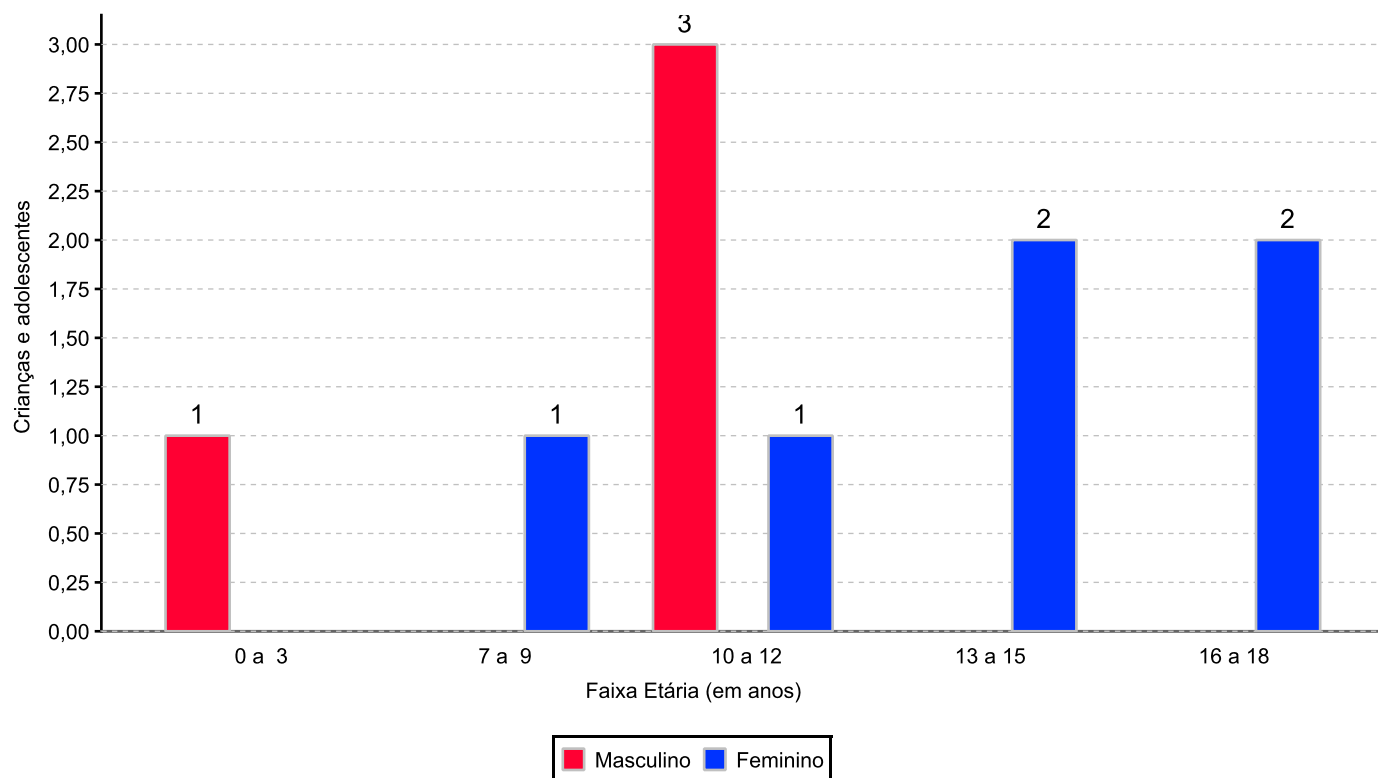
Faixa etária das crianças e adolescentes acolhidos.

Faixa etária	número de c/a	%
0 a 3	1	10,00
7 a 9	1	10,00
10 a 12	4	40,00
13 a 15	2	20,00
16 a 18	2	20,00
Total	10	100,00

Percentual de crianças e adolescentes acolhidos por faixa etária.



Distribuição das crianças e adolescentes acolhidos por sexo e faixa etária.



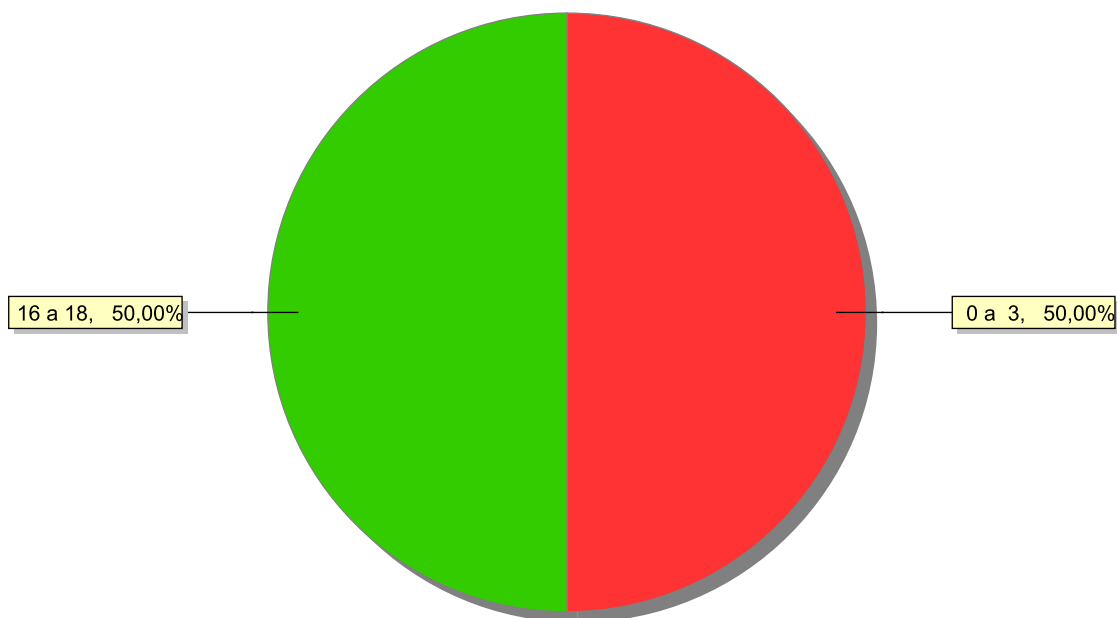
Escolaridade das crianças e adolescentes acolhidos, por faixa etária.

Faixa etária	Estuda	%	Não Estuda	%	Total	%
0 a 3	0	0,00	1	100,00	1	100,00
7 a 9	1	100,00	0	0,00	1	100,00
10 a 12	4	100,00	0	0,00	4	100,00
13 a 15	2	100,00	0	0,00	2	100,00
16 a 18	1	50,00	1	50,00	2	100,00
Total	8	80,00	2	20,00	10	100,00

Faixas etárias das crianças e adolescentes que não estudam.

Faixa etária	número de c/a	%
0 a 3	1	50,00
16 a 18	1	50,00
Total	2	100,00

Faixas etárias (em percentual) das crianças e adolescentes que não estudam.



Dos indicadores de deficiência e saúde.**Crianças e Adolescentes portadores de necessidades especiais.**

Apresentam deficiência	nº de c/a	%
Não	10	100,00
Total	10	100,00

Crianças e Adolescentes acolhidos que necessitam de tratamento de saúde especial.

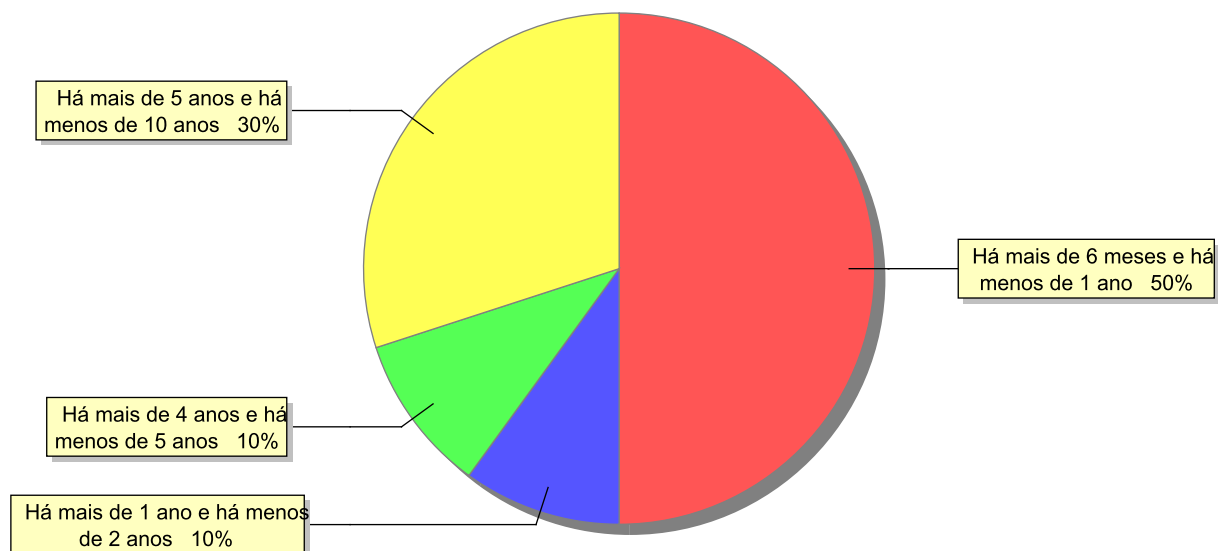
Necessidade de tratamento de saúde especial	número de c/a	%
Não	10	100,00
Total	10	100,00

Dos indicadores de período e motivo de acolhimento / desligamento.

Tempo de institucionalização das crianças e adolescentes que se encontram em regime de acolhimento institucional ou familiar.

C/A acolhidos	número de c/a	%
Há mais de 6 meses e há menos de 1 ano	5	50,00
Há mais de 1 ano e há menos de 2 anos	1	10,00
Há mais de 4 anos e há menos de 5 anos	1	10,00
Há mais de 5 anos e há menos de 10 anos	3	30,00
Total	10	100,00

Percentual – tempo de acolhimento.



Motivo de acolhimento.

Motivo	número de c/a	%	feminino	masculino
Negligência	4	40,00	1	3
Abuso sexual / Suspeita de abuso sexual	4	40,00	3	1
Devolução por tentativa de colocação familiar mal sucedida	2	20,00	2	0
Total	10	100,00	6	4

Motivo de desligamento.

Motivo	nº de c/a	%	feminino	masculino
Reintegração Familiar	35	70,00	18	17
Colocação em família substituta	8	16,00	5	3
Guarda por família extensa	5	10,00	3	2
Emancipação	1	2,00	0	1
Maioridade	1	2,00	0	1
Total	50	100,00	26	24

Dos indicadores que podem contribuir para a definição da situação jurídica das crianças e adolescentes acolhidos.

Detalhamento da visitação	número de c/a	%
semanal	5	50,00
sem visita	5	50,00
Total	10	100,00

Relação entre visitação e Ação de Destituição do Poder Familiar (DPF).

Situação	número de c/a	%	número de c/a com DPF	% de c/a com DPF	número de c/a sem DPF	% de c/a sem DPF
Com visita	5	100,00	0	0,00	5	100,00
Sem visita	5	100,00	4	80,00	1	20,00
Total	10	100,00	4	40,00	6	60,00

Faixa etária das crianças e adolescentes sem visita.

Faixa Etária	número de c/a	%	número de c/a com DPF	% de c/a com DPF	número de c/a sem DPF	% de c/a sem DPF
7 a 9	1	100,00	1	100,00	0	0,00
10 a 12	3	100,00	2	66,67	1	33,33
16 a 18	1	100,00	1	100,00	0	0,00
Total	5	100,00	4	80,00	1	20,00

Detalhamento dos vínculos biológicos das crianças e adolescentes acolhidos.

Situação	número de c/a	%
Pai e/ou mãe vivo(s)	7	70,00
DPF com trânsito em julgado	3	30,00
Total	10	100,00

Detalhamento das ações de destituição propostas em favor de crianças e adolescentes acolhidos, com pai e/ou mãe vivo(s).

C/A	número de c/a	%
Sem DPF	6	60,00
Com DPF	4	40,00
Total	10	100,00

Detalhamento da situação jurídica das crianças e adolescentes aptas à adoção Crianças e Adolescentes aptos à adoção.

Motivo	número de c/a	%
DPF com trânsito em julgado	3	100,00
Total	3	100,00

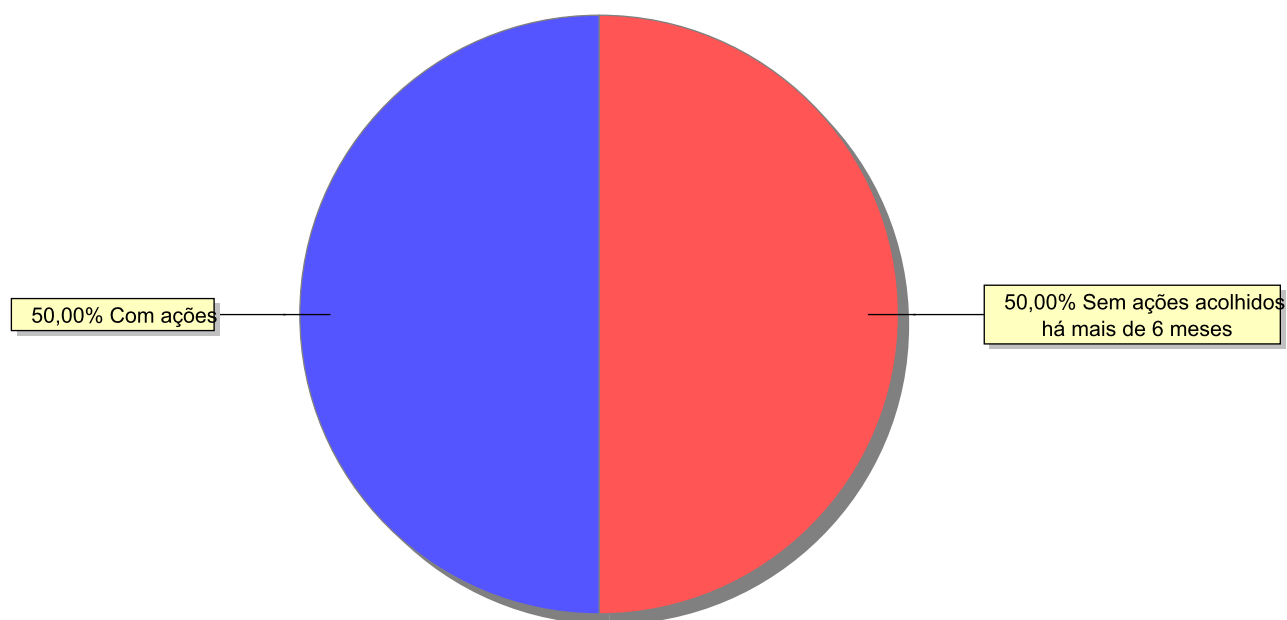
Perfil dos Aptos à adoção

Critério	Órfãos	DPF	Pais Desconhecidos	Entrega Voluntária	Total
Sexo					
Feminino	0	1	0	0	1
Masculino	0	2	0	0	2
Total	0	3	0	0	3
Faixa Etária					
10 a 12	0	2	0	0	2
16 a 18	0	1	0	0	1
Total	0	3	0	0	3
Tempo de Acolhimento					
Há mais de 5 anos e há menos de 10 anos	0	3	0	0	3
Total	0	3	0	0	3
Deficiências					
Não	0	3	0	0	3
Total	0	3	0	0	3
Doenças					
Não	0	3	0	0	3
Total	0	3	0	0	3

Panorama e detalhamento da situação das crianças e adolescentes no sistema de justiça

Panorama da situação da c/a no sistema de justiça	número de c/a	%
Com ações judiciais	5	50,00
Sem ações judiciais	5	50,00
Total	10	100,00

Distribuição percentual de ações.



Acompanhamento no âmbito da PJIJ de crianças e adolescentes sem ações judiciais.	número de c/a	%
----------------------------------------------------------------------------------	---------------	---

Sem P.A. acolhidos há mais de 6 meses	5	100,00
---------------------------------------	---	--------

Total	5	100,00
--------------	----------	---------------

Acompanhamento no âmbito do Poder Judiciário	número de c/a	%
----------------------------------------------	---------------	---

Com procedimentos judiciais	5	50,00
-----------------------------	---	-------

Com ações judiciais	5	50,00
---------------------	---	-------

Total	10	100,00
--------------	-----------	---------------

Ações Judiciais	número de ações	%
Ação de Destituição do Poder Familiar	4	66,67
Ação de Investigação de Paternidade	2	33,33
Total	6	100,00

Procedimentos Judiciais	nº de procedimentos	%
Procedimento Preliminar de Acolhimento	10	62,50
Outros Procedimentos Judiciais	4	25,00
PAMP/Pedido de Providências	2	12,50
Total	16	100,00

Distribuição da população infantojuvenil acolhida

Total das entidades de acolhimento institucional e Equipe de acompanhamento do Projeto Família Acolhedora (CREAS), das crianças e adolescentes inseridos nesses regimes, das crianças e adolescentes aptos à adoção, das crianças e adolescentes sem registro civil de nascimento e das crianças e adolescentes sem visita.

	número de entidades	número de c/a	% de c/a	aptos à adoção	% aptos à adoção	Sem R.C.N.	Sem Visita
Cabo Frio	1	20	100,00	1	5,00	0	13
Acolhimento Institucional	1	20	100,00	1	5,00	0	13

Origem da população infantojuvenil acolhida no Município.

Município	Acolhidos	%
Cabo Frio	19	95,00
Belford Roxo	1	5,00
Total	20	100,00

Distribuição da população infantojuvenil oriunda do Município analisado, acolhida pelos demais Municípios do Estado.

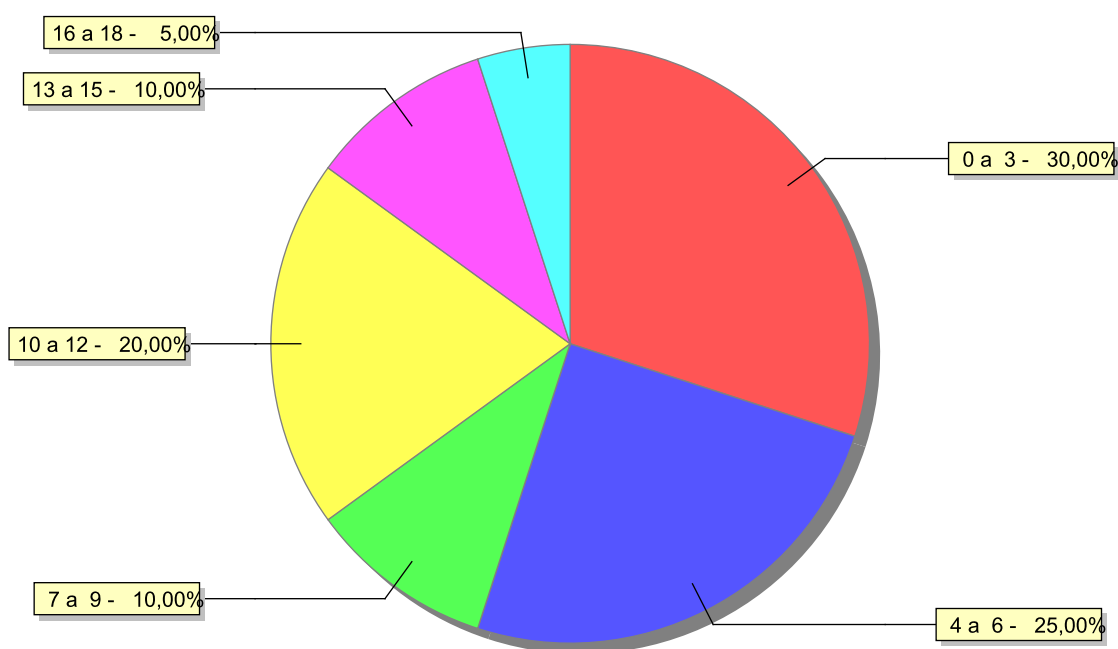
Município de localização do acolhido	Acolhidos	%
Rio de Janeiro	3	100,00
Total	3	100,00

Dos indicadores de faixa etária, sexo e escolaridade das crianças e adolescentes acolhidos.

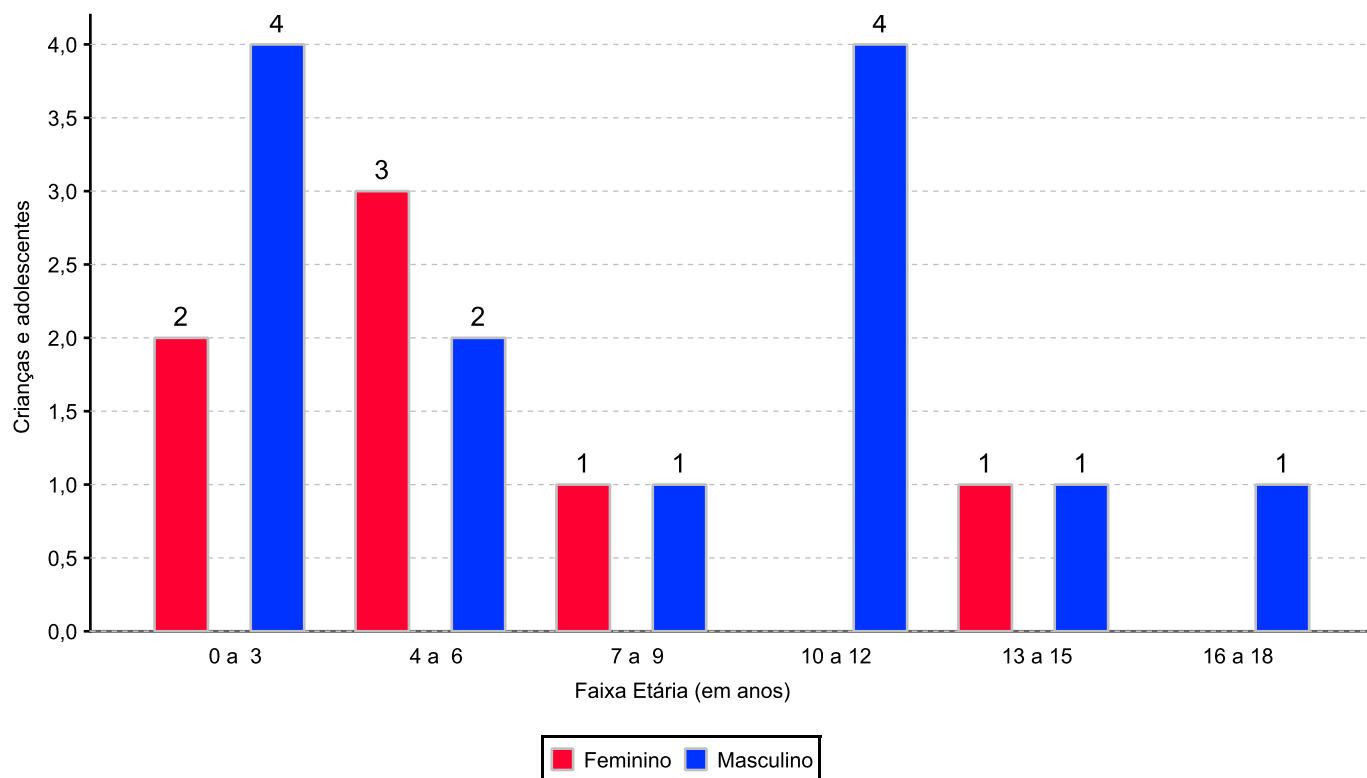
Faixa etária das crianças e adolescentes acolhidos.

Faixa etária	número de c/a	%
0 a 3	6	30,00
4 a 6	5	25,00
7 a 9	2	10,00
10 a 12	4	20,00
13 a 15	2	10,00
16 a 18	1	5,00
Total	20	100,00

Percentual de crianças e adolescentes acolhidos por faixa etária.



Distribuição das crianças e adolescentes acolhidos por sexo e faixa etária.



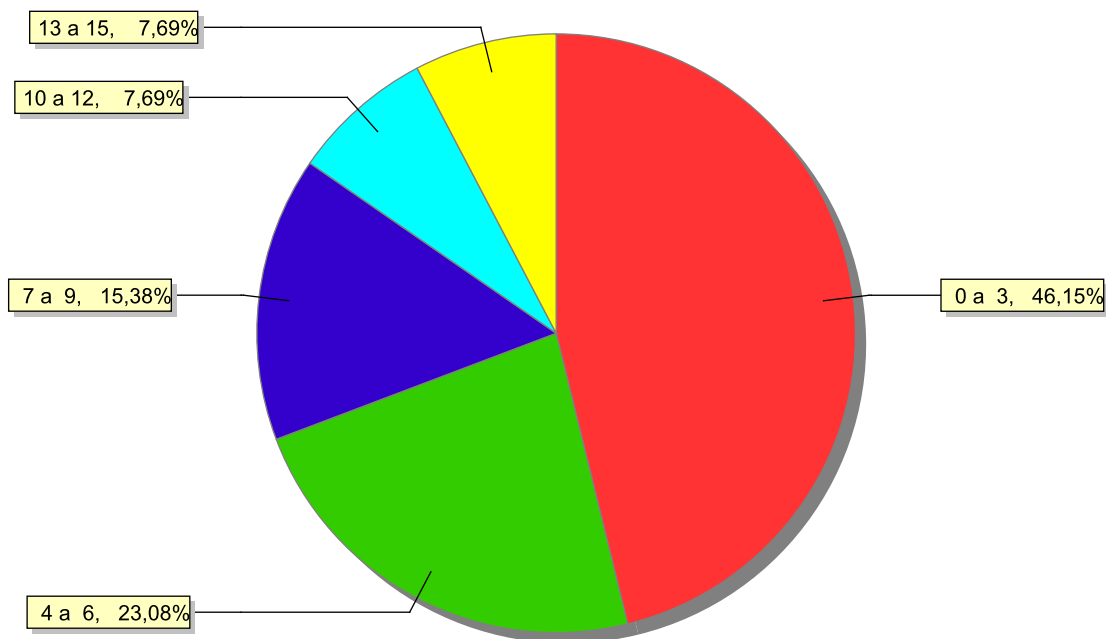
Escolaridade das crianças e adolescentes acolhidos, por faixa etária.

Faixa etária	Estuda	%	Não Estuda	%	Total	%
0 a 3	0	0,00	6	100,00	6	100,00
4 a 6	2	40,00	3	60,00	5	100,00
7 a 9	0	0,00	2	100,00	2	100,00
10 a 12	3	75,00	1	25,00	4	100,00
13 a 15	1	50,00	1	50,00	2	100,00
16 a 18	1	100,00	0	0,00	1	100,00
Total	7	35,00	13	65,00	20	100,00

Faixas etárias das crianças e adolescentes que não estudam.

Faixa etária	número de c/a	%
0 a 3	6	46,15
4 a 6	3	23,08
7 a 9	2	15,38
10 a 12	1	7,69
13 a 15	1	7,69
Total	13	100,00

Faixas etárias (em percentual) das crianças e adolescentes que não estudam.



Dos indicadores de deficiência e saúde.

Crianças e Adolescentes portadores de necessidades especiais.

Apresentam deficiência	nº de c/a	%
Não	20	100,00
Total	20	100,00

Crianças e Adolescentes acolhidos que necessitam de tratamento de saúde especial.

Necessidade de tratamento de saúde especial	número de c/a	%
Sim	2	10,00
Não	18	90,00
Total	20	100,00

Doenças mais comuns.

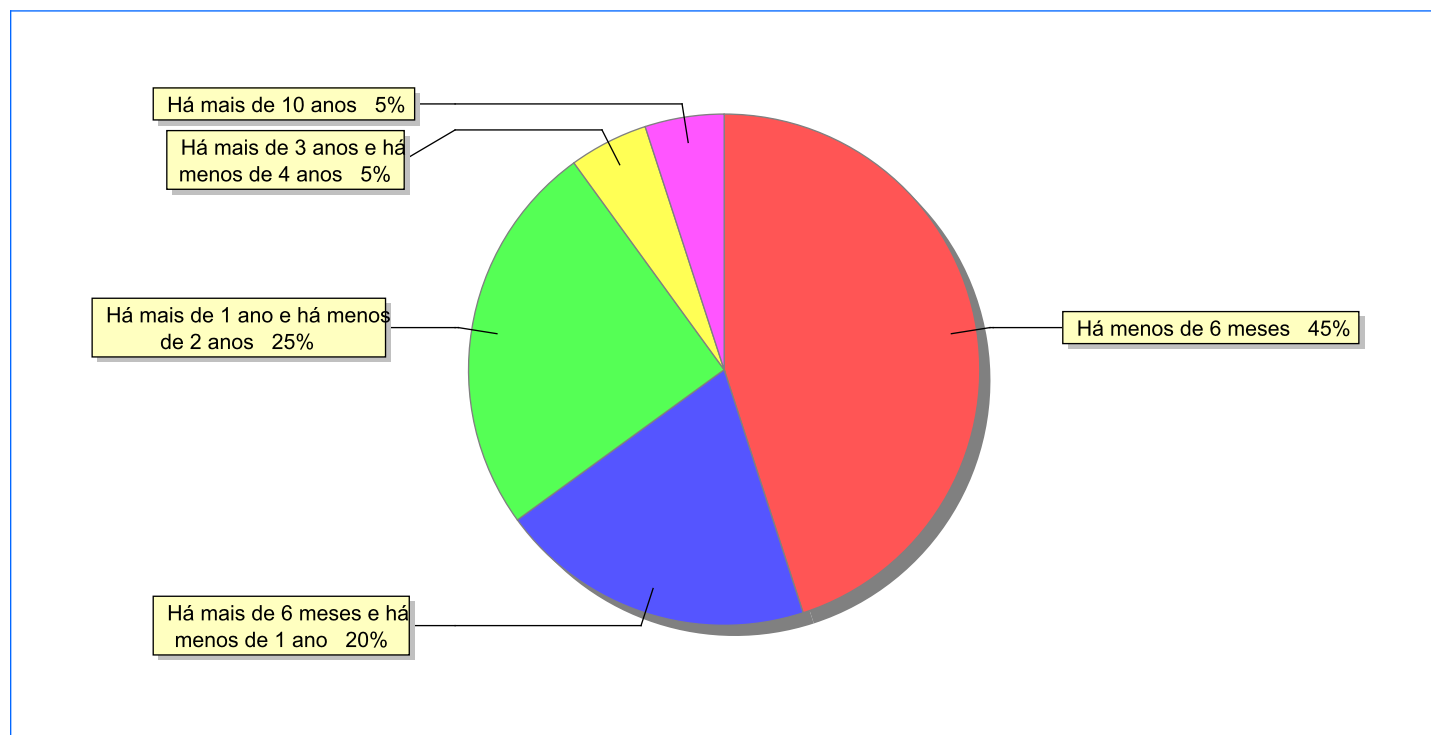
Doenças mais comuns	Incidência	%
Doenças Neurológicas	1	25,00
Transtornos Mentais	1	25,00
Acompanhamento Psiquiátrico	1	25,00
Acompanhamento psicológico	1	25,00
Total	4	100,00

Dos indicadores de período e motivo de acolhimento / desligamento.

Tempo de institucionalização das crianças e adolescentes que se encontram em regime de acolhimento institucional ou familiar.

C/A acolhidos	número de c/a	%
Há menos de 6 meses	9	45,00
Há mais de 6 meses e há menos de 1 ano	4	20,00
Há mais de 1 ano e há menos de 2 anos	5	25,00
Há mais de 3 anos e há menos de 4 anos	1	5,00
Há mais de 10 anos	1	5,00
Total	20	100,00

Percentual – tempo de acolhimento.



Motivo de acolhimento.

Motivo	número de c/a	%	feminino	masculino
Negligência	7	35,00	2	5
Abandono pelos pais ou responsáveis	6	30,00	3	3
Situação de Rua	3	15,00	0	3
Pais ou responsáveis dependentes químicos ou alcoolistas	2	10,00	1	1
Abusos físicos ou psicológicos contra a criança ou adolescente	1	5,00	0	1
Devolução por tentativa de colocação familiar mal sucedida	1	5,00	1	0
Total	20	100,00	7	13

Motivo de desligamento.

Motivo	nº de c/a	%	feminino	masculino
Reintegração Familiar	131	54,58	75	56
Colocação em família substituta	39	16,25	16	23
Evasão	38	15,83	17	21
Guarda por família extensa	25	10,42	10	15
Transferência para outro regime de atendimento	4	1,67	2	2
Maioridade	3	1,25	0	3
Total	240	100,00	120	120

Dos indicadores que podem contribuir para a definição da situação jurídica das crianças e adolescentes acolhidos.

Detalhamento da visitação	número de c/a	%
semanal	7	35,00
sem visita	13	65,00
Total	20	100,00

Relação entre visitação e Ação de Destituição do Poder Familiar (DPF).

Situação	número de c/a	%	número de c/a com DPF	% de c/a com DPF	número de c/a sem DPF	% de c/a sem DPF
Com visita	7	100,00	4	57,14	3	42,86
Sem visita	13	100,00	7	53,85	6	46,15
Total	20	100,00	11	55,00	9	45,00

Faixa etária das crianças e adolescentes sem visita.

Faixa Etária	número de c/a	%	número de c/a com DPF	% de c/a com DPF	número de c/a sem DPF	% de c/a sem DPF
0 a 3	4	100,00	3	75,00	1	25,00
4 a 6	4	100,00	1	25,00	3	75,00
7 a 9	1	100,00	0	0,00	1	100,00
10 a 12	1	100,00	1	100,00	0	0,00
13 a 15	2	100,00	2	100,00	0	0,00
16 a 18	1	100,00	0	0,00	1	100,00
Total	13	100,00	7	53,85	6	46,15

Detalhamento dos vínculos biológicos das crianças e adolescentes acolhidos.

Situação	número de c/a	%
Pai e/ou mãe vivo(s)	19	95,00
DPF com trânsito em julgado	1	5,00
Total	20	100,00

Detalhamento das ações de destituição propostas em favor de crianças e adolescentes acolhidos, com pai e/ou mãe vivo(s).

C/A	número de c/a	%
Sem DPF	9	45,00
Com DPF	11	55,00
Total	20	100,00

Detalhamento da situação jurídica das crianças e adolescentes aptas à adoção
Crianças e Adolescentes aptos à adoção.

Motivo	número de c/a	%
DPF com trânsito em julgado	1	100,00
Total	1	100,00

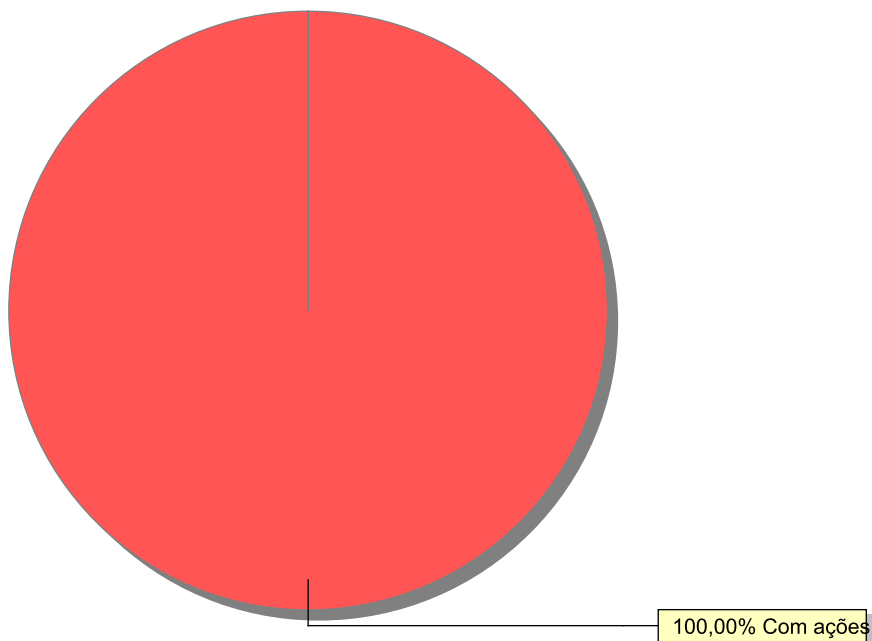
Perfil dos Aptos à adoção

Critério	Órfãos	DPF	Pais Desconhecidos	Entrega Voluntária	Total
Sexo					
Feminino	0	1	0	0	1
Total	0	1	0	0	1
Faixa Etária					
13 a 15	0	1	0	0	1
Total	0	1	0	0	1
Tempo de Acolhimento					
Há mais de 3 anos e há menos de 4 anos	0	1	0	0	1
Total	0	1	0	0	1
Deficiências					
Não	0	1	0	0	1
Total	0	1	0	0	1
Doenças					
Sim	0	1	0	0	1
Total	0	1	0	0	1

Panorama e detalhamento da situação das crianças e adolescentes no sistema de justiça

Panorama da situação da c/a no sistema de justiça	número de c/a	%
Com ações judiciais	20	100,00
Total	20	100,00

Distribuição percentual de ações.



Acompanhamento no âmbito do Poder Judiciário	número de c/a	%
Com ações judiciais	20	100,00
Total	20	100,00

Ações Judiciais	número de ações	%
Representação em face dos pais ou responsável (Art. 249, ECA)	15	48,39
Ação de Destituição do Poder Familiar	11	35,48
Ação de Guarda Judicial	3	9,68
Ação de Nomeação de Guardião	1	3,23
Pedido de afastamento do convívio familiar	1	3,23
Total	31	100,00

Procedimentos Judiciais	nº de procedimentos	%
Procedimento Preliminar de Acolhimento	9	75,00
PAMP/Pedido de Providências	2	16,67
Averiguação de situação de risco de criança ou adolescente	1	8,33
Total	12	100,00

Distribuição da população infantojuvenil acolhida

Total das entidades de acolhimento institucional e Equipe de acompanhamento do Projeto Família Acolhedora (CREAS), das crianças e adolescentes inseridos nesses regimes, das crianças e adolescentes aptos à adoção, das crianças e adolescentes sem registro civil de nascimento e das crianças e adolescentes sem visita.

	número de entidades	número de c/a	% de c/a	aptos à adoção	% aptos à adoção	Sem R.C.N.	Sem Visita
Cachoeiras de Macacu	1	12	100,00	0	0,00	0	0
Acolhimento Institucional	1	12	100,00	0	0,00	0	0

Origem da população infantojuvenil acolhida no Município.

Município	Acolhidos	%
Cachoeiras de Macacu	11	91,67
Itaboraí	1	8,33
Total	12	100,00

Distribuição da população infantojuvenil oriunda do Município analisado, acolhida pelos demais Municípios do Estado.

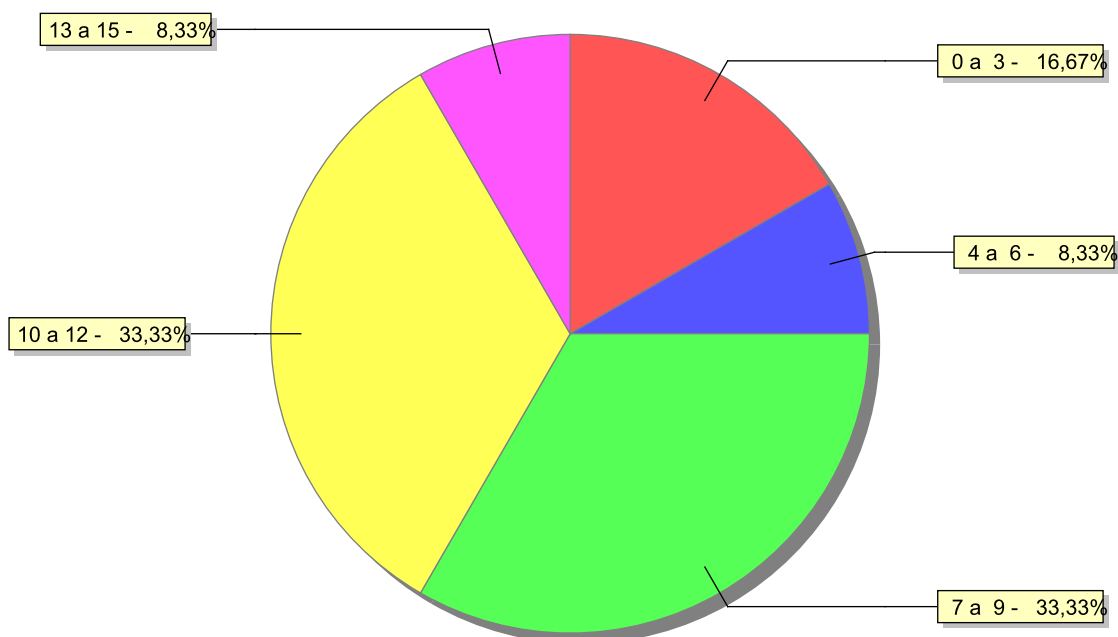
Município de localização do acolhido	Acolhidos	%
Niterói	1	100,00
Total	1	100,00

Dos indicadores de faixa etária, sexo e escolaridade das crianças e adolescentes acolhidos.

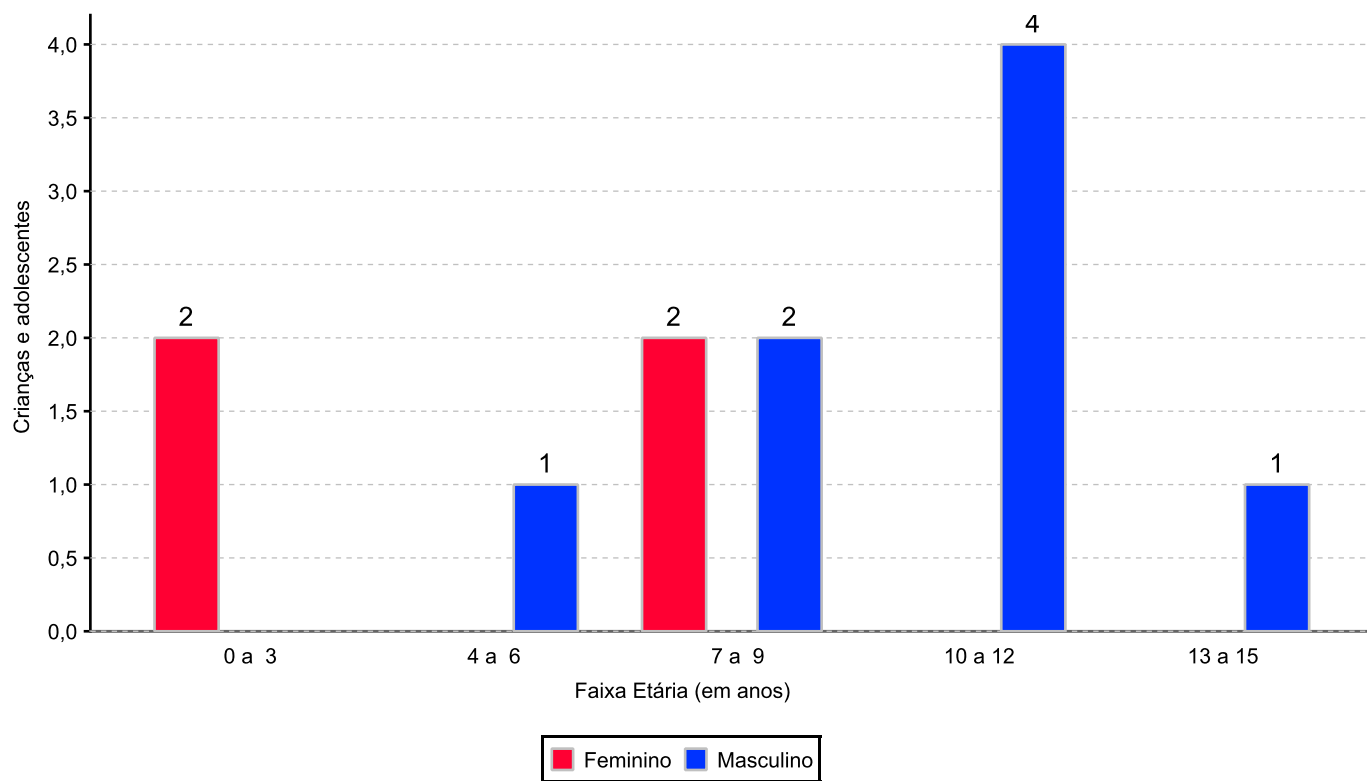
Faixa etária das crianças e adolescentes acolhidos.

Faixa etária	número de c/a	%
0 a 3	2	16,67
4 a 6	1	8,33
7 a 9	4	33,33
10 a 12	4	33,33
13 a 15	1	8,33
Total	12	100,00

Percentual de crianças e adolescentes acolhidos por faixa etária.



Distribuição das crianças e adolescentes acolhidos por sexo e faixa etária.



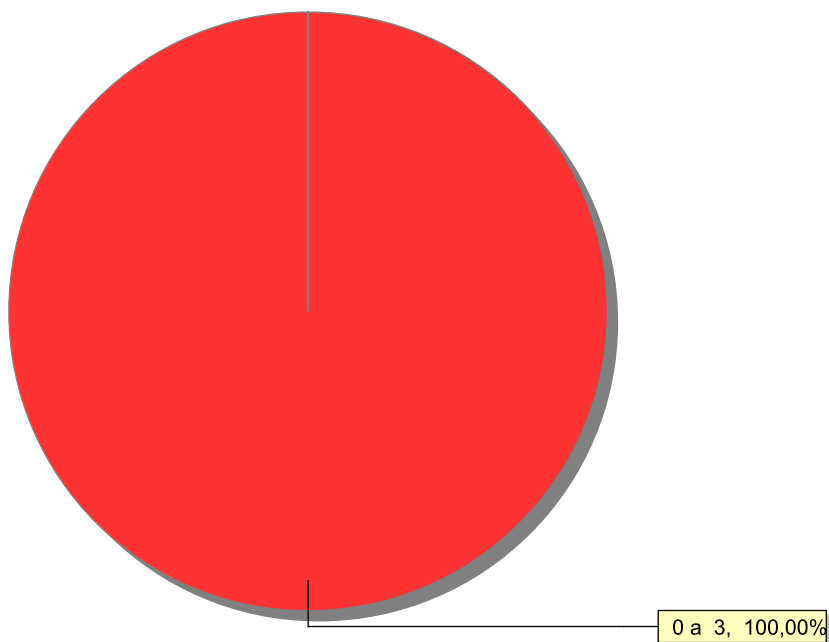
Escolaridade das crianças e adolescentes acolhidos, por faixa etária.

Faixa etária	Estuda	%	Não Estuda	%	Total	%
0 a 3	1	50,00	1	50,00	2	100,00
4 a 6	1	100,00	0	0,00	1	100,00
7 a 9	4	100,00	0	0,00	4	100,00
10 a 12	4	100,00	0	0,00	4	100,00
13 a 15	1	100,00	0	0,00	1	100,00
Total	11	91,67	1	8,33	12	100,00

Faixas etárias das crianças e adolescentes que não estudam.

Faixa etária	número de c/a	%
0 a 3	1	100,00
Total	1	100,00

Faixas etárias (em percentual) das crianças e adolescentes que não estudam.



Dos indicadores de deficiência e saúde.**Crianças e Adolescentes portadores de necessidades especiais.**

Apresentam deficiência	nº de c/a	%
Não	12	100,00
Total	12	100,00

Crianças e Adolescentes acolhidos que necessitam de tratamento de saúde especial.

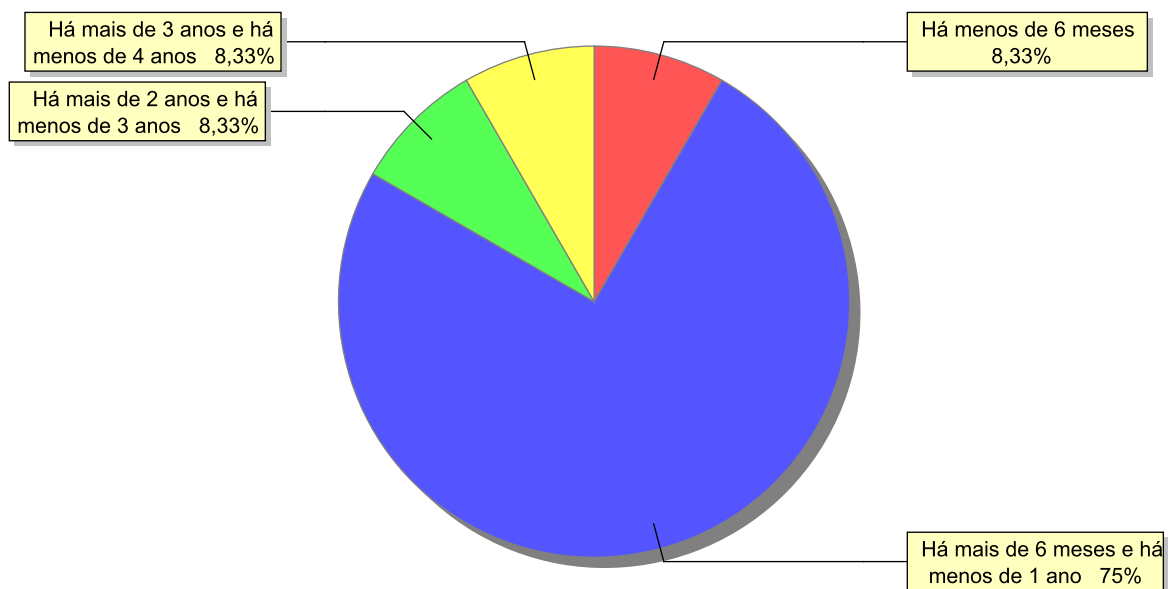
Necessidade de tratamento de saúde especial	número de c/a	%
Não	12	100,00
Total	12	100,00

Dos indicadores de período e motivo de acolhimento / desligamento.

Tempo de institucionalização das crianças e adolescentes que se encontram em regime de acolhimento institucional ou familiar.

C/A acolhidos	número de c/a	%
Há menos de 6 meses	1	8,33
Há mais de 6 meses e há menos de 1 ano	9	75,00
Há mais de 2 anos e há menos de 3 anos	1	8,33
Há mais de 3 anos e há menos de 4 anos	1	8,33
Total	12	100,00

Percentual – tempo de acolhimento.



Motivo de acolhimento.

Motivo	número de c/a	%	feminino	masculino
Carência de recursos materiais da família ou responsáveis	9	75,00	2	7
Devolução por tentativa de colocação familiar mal sucedida	2	16,67	1	1
Conflitos no ambiente familiar	1	8,33	1	0
Total	12	100,00	4	8

Motivo de desligamento.

Motivo	nº de c/a	%	feminino	masculino
Reintegração Familiar	16	61,54	4	12
Colocação em família substituta	4	15,38	2	2
Maioridade	4	15,38	1	3
Evasão	1	3,85	0	1
Guarda por família extensa	1	3,85	1	0
Total	26	100,00	8	18

Dos indicadores que podem contribuir para a definição da situação jurídica das crianças e adolescentes acolhidos.

Detalhamento da visitação	número de c/a	%
semanal	12	100,00
Total	12	100,00

Relação entre visitação e Ação de Destituição do Poder Familiar (DPF).

Situação	número de c/a	%	número de c/a com DPF	% de c/a com DPF	número de c/a sem DPF	% de c/a sem DPF
Com visita	12	100,00	2	16,67	10	83,33
Total	12	100,00	2	16,67	10	83,33

Detalhamento dos vínculos biológicos das crianças e adolescentes acolhidos.

Situação	número de c/a	%
Pai e/ou mãe vivo(s)	12	100,00
Total	12	100,00

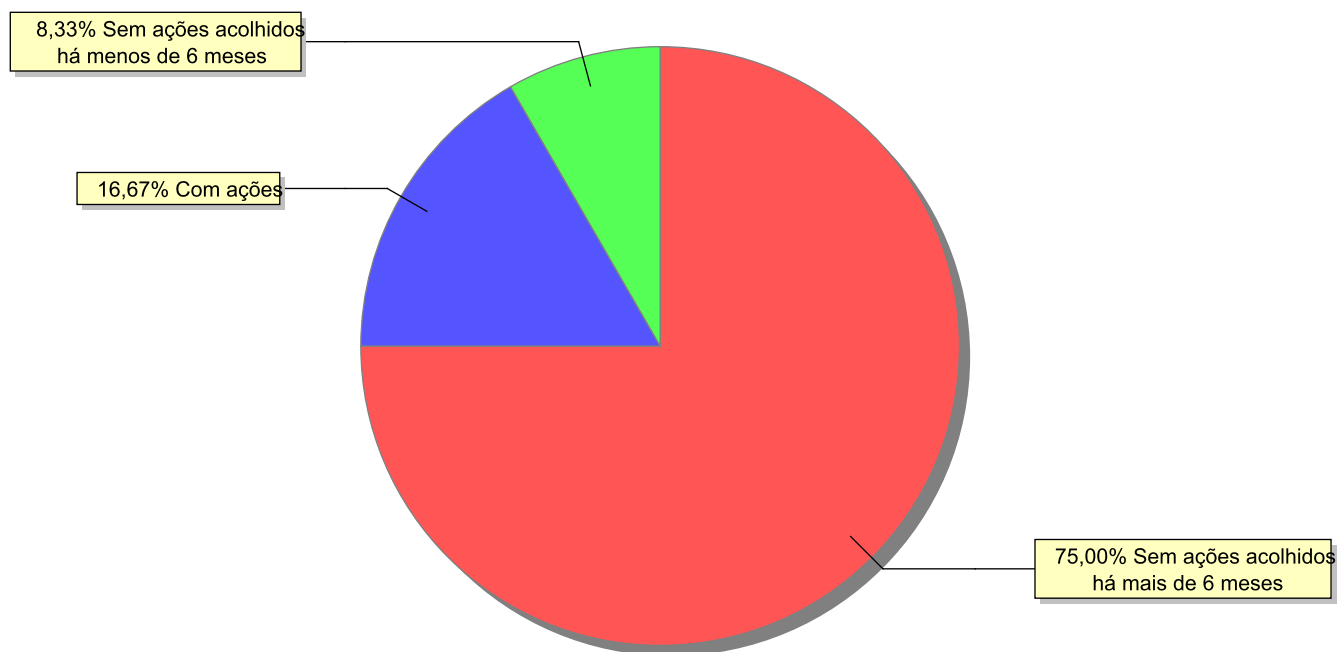
Detalhamento das ações de destituição propostas em favor de crianças e adolescentes acolhidos, com pai e/ou mãe vivo(s).

C/A	número de c/a	%
Sem DPF	10	83,33
Com DPF	2	16,67
Total	12	100,00

Panorama e detalhamento da situação das crianças e adolescentes no sistema de justiça

Panorama da situação da c/a no sistema de justiça	número de c/a	%
Sem ações judiciais	10	83,33
Com ações judiciais	2	16,67
Total	12	100,00

Distribuição percentual de ações.



Acompanhamento no âmbito da PJIJ de crianças e adolescentes sem ações judiciais.	número de c/a	%
----------------------------------------------------------------------------------	---------------	---

Sem P.A. acolhidos há menos de 6 meses	1	10,00
Sem P.A. acolhidos há mais de 6 meses	9	90,00
Total	10	100,00

Acompanhamento no âmbito do Poder Judiciário	número de c/a	%
----------------------------------------------	---------------	---

Com procedimentos judiciais	10	83,33
Com ações judiciais	2	16,67
Total	12	100,00

Ações Judiciais	número de ações	%
-----------------	-----------------	---

Representação em face dos pais ou responsável (Art. 249, ECA)	2	50,00
Ação de Destituição do Poder Familiar	2	50,00
Total	4	100,00

Procedimentos Judiciais	nº de procedimentos	%
-------------------------	---------------------	---

PAMP/Pedido de Providências	9	90,00
Procedimento Preliminar de Acolhimento	1	10,00
Total	10	100,00

Distribuição da população infantojuvenil acolhida

Total das entidades de acolhimento institucional e Equipe de acompanhamento do Projeto Família Acolhedora (CREAS), das crianças e adolescentes inseridos nesses regimes, das crianças e adolescentes aptos à adoção, das crianças e adolescentes sem registro civil de nascimento e das crianças e adolescentes sem visita.

	número de entidades	número de c/a	% de c/a	aptos à adoção	% aptos à adoção	Sem R.C.N.	Sem Visita
Cambuci	1	3	100,00	0	0,00	0	1
Acolhimento Institucional	1	3	100,00	0	0,00	0	1

Origem da população infantojuvenil acolhida no Município.

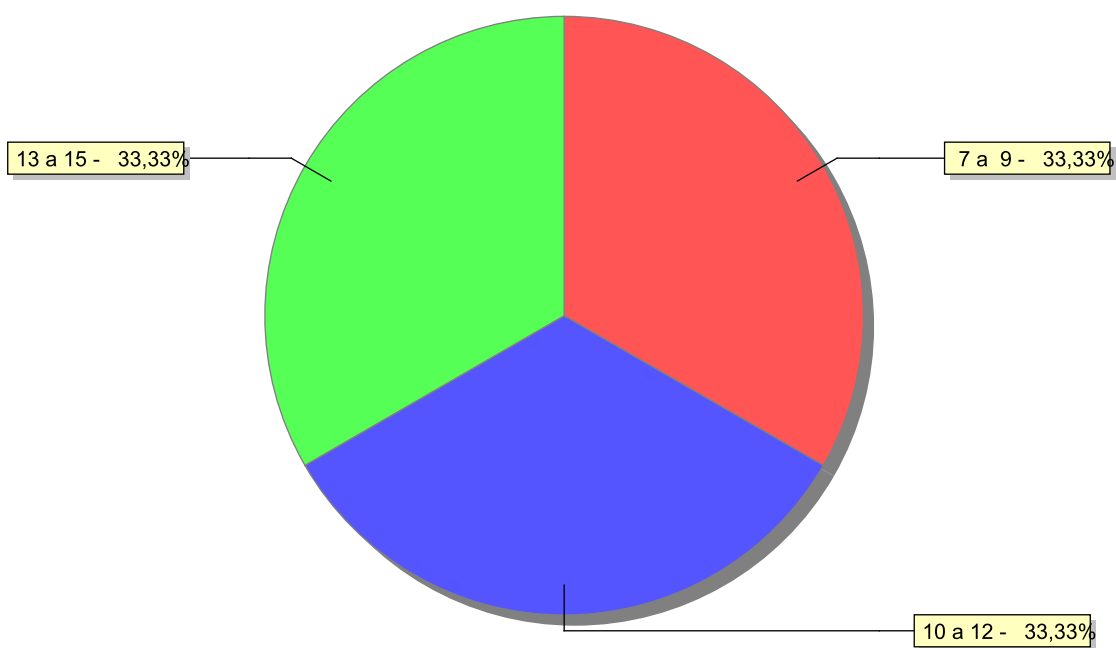
Município	Acolhidos	%
Cambuci	2	66,67
Rio de Janeiro	1	33,33
Total	3	100,00

Dos indicadores de faixa etária, sexo e escolaridade das crianças e adolescentes acolhidos.

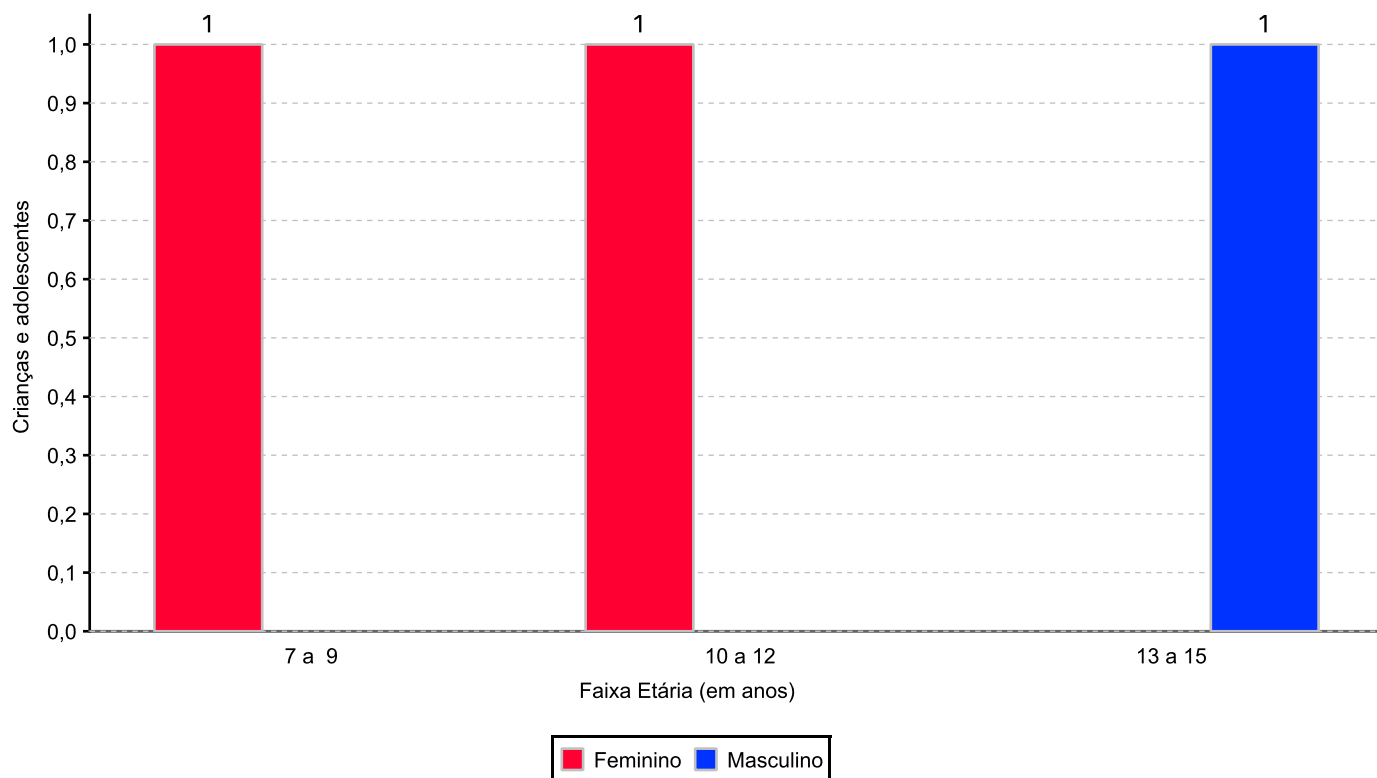
Faixa etária das crianças e adolescentes acolhidos.

Faixa etária	número de c/a	%
7 a 9	1	33,33
10 a 12	1	33,33
13 a 15	1	33,33
Total	3	100,00

Percentual de crianças e adolescentes acolhidos por faixa etária.



Distribuição das crianças e adolescentes acolhidos por sexo e faixa etária.



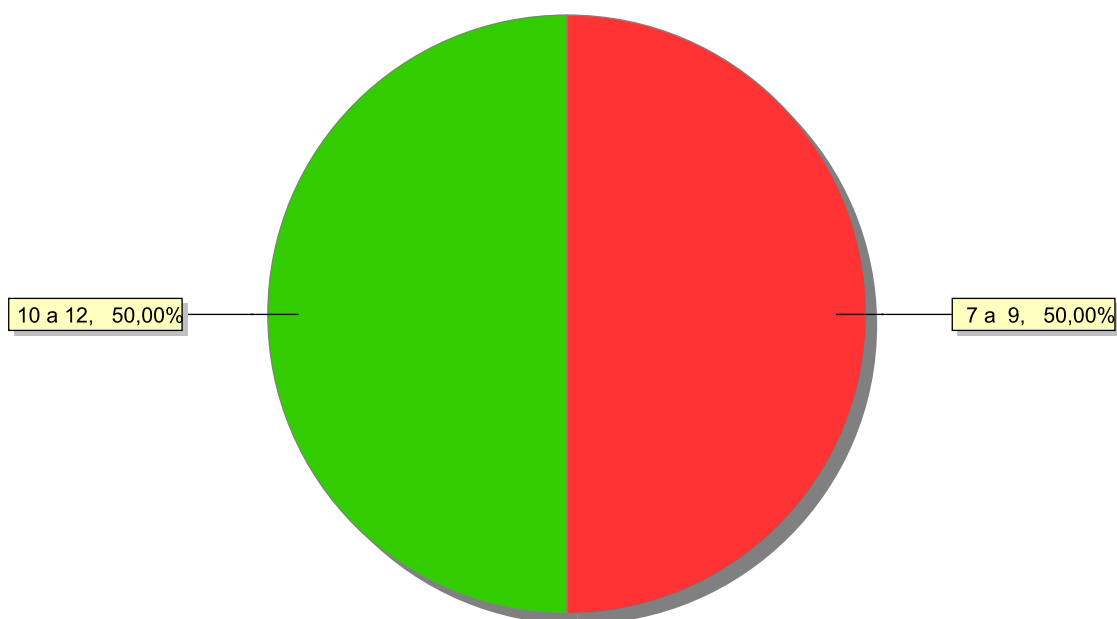
Escolaridade das crianças e adolescentes acolhidos, por faixa etária.

Faixa etária	Estuda	%	Não Estuda	%	Total	%
7 a 9	0	0,00	1	100,00	1	100,00
10 a 12	0	0,00	1	100,00	1	100,00
13 a 15	1	100,00	0	0,00	1	100,00
Total	1	33,33	2	66,67	3	100,00

Faixas etárias das crianças e adolescentes que não estudam.

Faixa etária	número de c/a	%
7 a 9	1	50,00
10 a 12	1	50,00
Total	2	100,00

Faixas etárias (em percentual) das crianças e adolescentes que não estudam.



Dos indicadores de deficiência e saúde.

Crianças e Adolescentes portadores de necessidades especiais.

Apresentam deficiência	nº de c/a	%
Não	3	100,00
Total	3	100,00

Crianças e Adolescentes acolhidos que necessitam de tratamento de saúde especial.

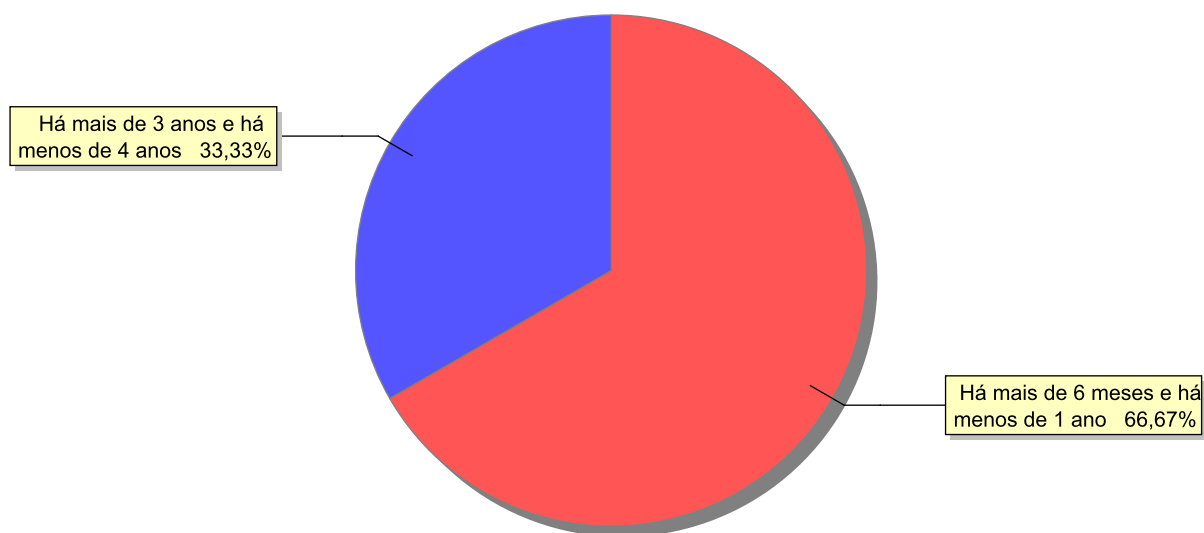
Necessidade de tratamento de saúde especial	número de c/a	%
Não	3	100,00
Total	3	100,00

Dos indicadores de período e motivo de acolhimento / desligamento.

Tempo de institucionalização das crianças e adolescentes que se encontram em regime de acolhimento institucional ou familiar.

C/A acolhidos	número de c/a	%
Há mais de 6 meses e há menos de 1 ano	2	66,67
Há mais de 3 anos e há menos de 4 anos	1	33,33
Total	3	100,00

Percentual – tempo de acolhimento.



Motivo de acolhimento.

Motivo	número de c/a	%	feminino	masculino
Negligência	2	66,67	2	0
Devolução por tentativa de colocação familiar mal sucedida	1	33,33	0	1
Total	3	100,00	2	1

Motivo de desligamento.

Motivo	nº de c/a	%	feminino	masculino
Reintegração Familiar	3	100,00	1	2
Total	3	100,00	1	2

Dos indicadores que podem contribuir para a definição da situação jurídica das crianças e adolescentes acolhidos.

Detalhamento da visitação	número de c/a	%
semanal	2	66,67
sem visita	1	33,33
Total	3	100,00

Relação entre visitação e Ação de Destituição do Poder Familiar (DPF).

Situação	número de c/a	%	número de c/a com DPF	% de c/a com DPF	número de c/a sem DPF	% de c/a sem DPF
Com visita	2	100,00	0	0,00	2	100,00
Sem visita	1	100,00	0	0,00	1	100,00
Total	3	100,00	0	0,00	3	100,00

Faixa etária das crianças e adolescentes sem visita.

Faixa Etária	número de c/a	%	número de c/a com DPF	% de c/a com DPF	número de c/a sem DPF	% de c/a sem DPF
13 a 15	1	100,00	0	0,00	1	100,00
Total	1	100,00	0	0,00	1	100,00

Detalhamento dos vínculos biológicos das crianças e adolescentes acolhidos.

Situação	número de c/a	%
Pai e/ou mãe vivo(s)	3	100,00
Total	3	100,00

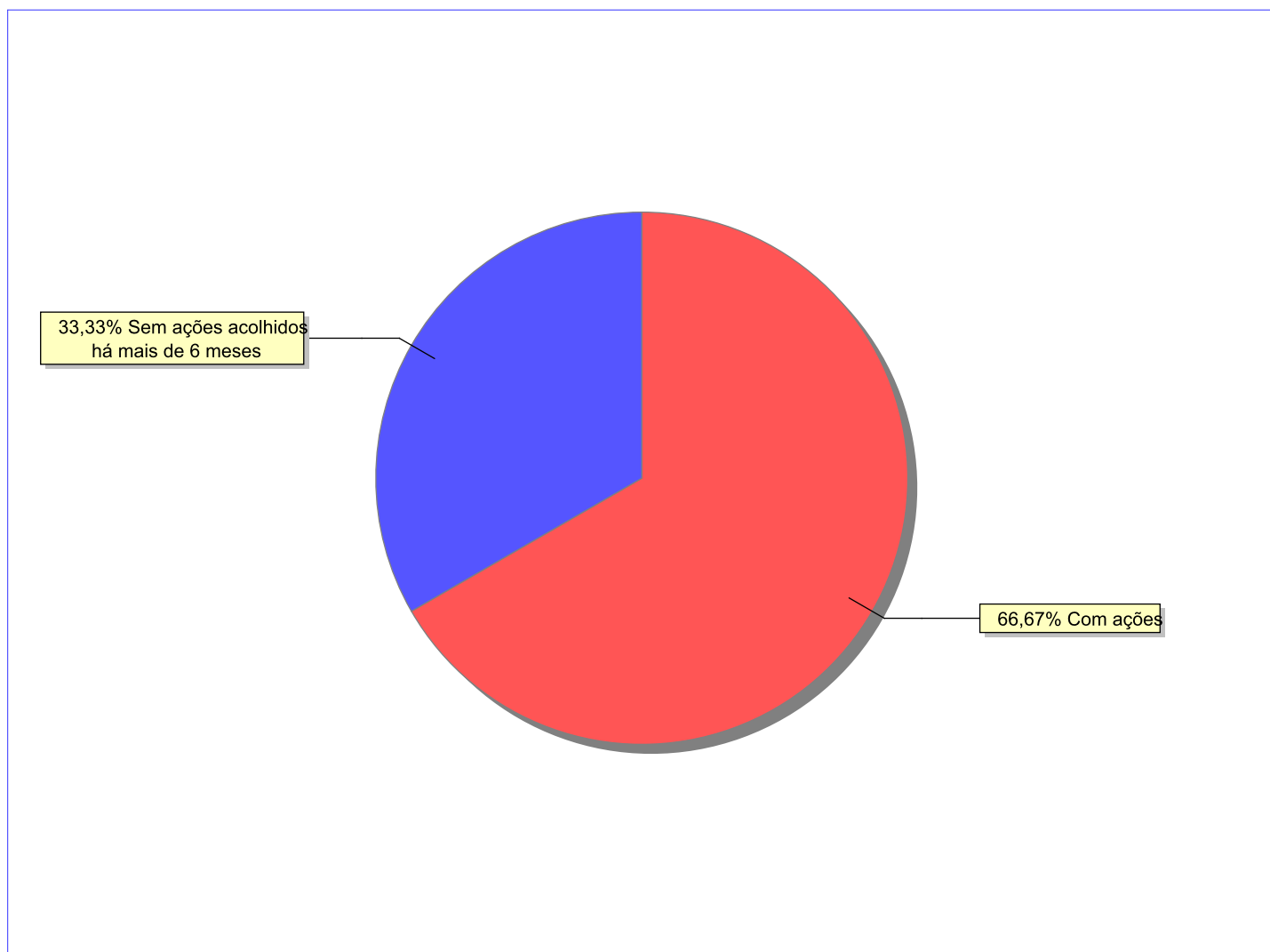
Detalhamento das ações de destituição propostas em favor de crianças e adolescentes acolhidos, com pai e/ou mãe vivo(s).

C/A	número de c/a	%
Sem DPF	3	100,00
Total	3	100,00

Panorama e detalhamento da situação das crianças e adolescentes no sistema de justiça

Panorama da situação da c/a no sistema de justiça	número de c/a	%
Com ações judiciais	2	66,67
Sem ações judiciais	1	33,33
Total	3	100,00

Distribuição percentual de ações.



Acompanhamento no âmbito da PJIJ de crianças e adolescentes sem ações judiciais.	número de c/a	%
----------------------------------------------------------------------------------	---------------	---

Sem P.A. acolhidos há mais de 6 meses	1	100,00
---------------------------------------	---	--------

Total	1	100,00
--------------	----------	---------------

Acompanhamento no âmbito do Poder Judiciário	número de c/a	%
----------------------------------------------	---------------	---

Com ações judiciais	2	66,67
---------------------	---	-------

Com procedimentos judiciais	1	33,33
-----------------------------	---	-------

Total	3	100,00
--------------	----------	---------------

Ações Judiciais	número de ações	%
-----------------	-----------------	---

Representação em face dos pais ou responsável (Art. 249, ECA)	2	100,00
---------------------------------------------------------------	---	--------

Total	2	100,00
--------------	----------	---------------

Procedimentos Judiciais	nº de procedimentos	%
-------------------------	---------------------	---

PAMP/Pedido de Providências	2	50,00
-----------------------------	---	-------

Carta Precatória	1	25,00
------------------	---	-------

Procedimento Preliminar de Acolhimento	1	25,00
----------------------------------------	---	-------

Total	4	100,00
--------------	----------	---------------

Distribuição da população infantojuvenil acolhida

Total das entidades de acolhimento institucional e Equipe de acompanhamento do Projeto Família Acolhedora (CREAS), das crianças e adolescentes inseridos nesses regimes, das crianças e adolescentes aptos à adoção, das crianças e adolescentes sem registro civil de nascimento e das crianças e adolescentes sem visita.

	número de entidades	número de c/a	% de c/a	aptos à adoção	% aptos à adoção	Sem R.C.N.	Sem Visita
Campos dos Goytacazes	8	162	100,00	19	11,73	0	98
Acolhimento Institucional	8	162	100,00	19	11,73	0	98

Origem da população infantojuvenil acolhida no Município.

Município	Acolhidos	%
Campos dos Goytacazes	160	98,77
Rio de Janeiro	1	0,62
São Francisco de Itabapoana	1	0,62
Total	162	100,00

Distribuição da população infantojuvenil oriunda do Município analisado, acolhida pelos demais Municípios do Estado.

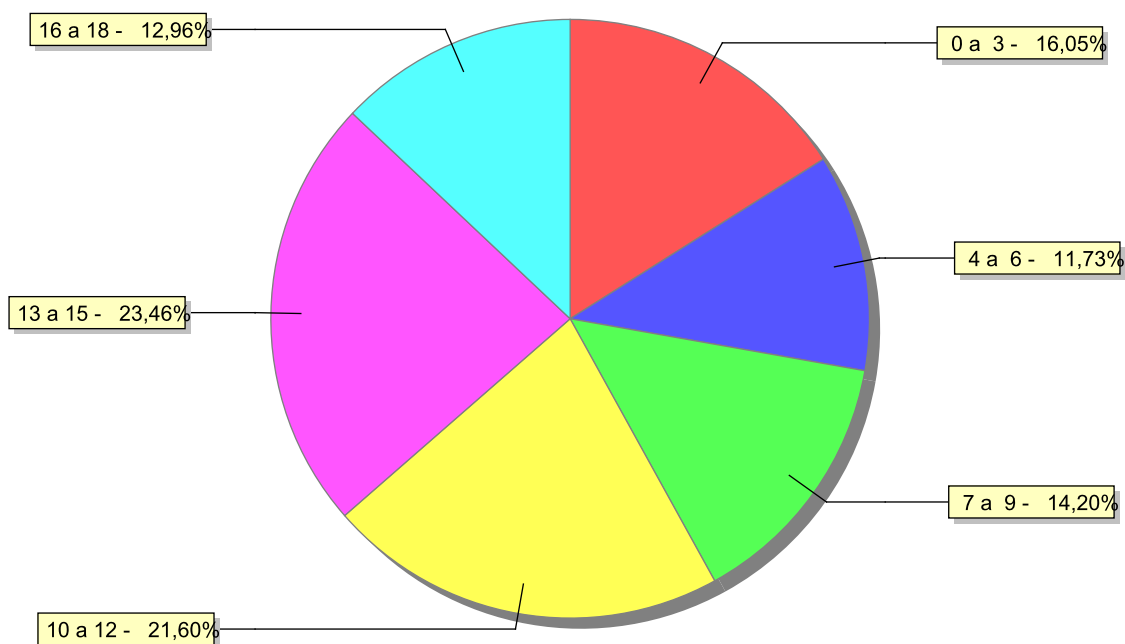
Município de localização do acolhido	Acolhidos	%
Rio de Janeiro	1	50,00
Saquarema	1	50,00
Total	2	100,00

Dos indicadores de faixa etária, sexo e escolaridade das crianças e adolescentes acolhidos.

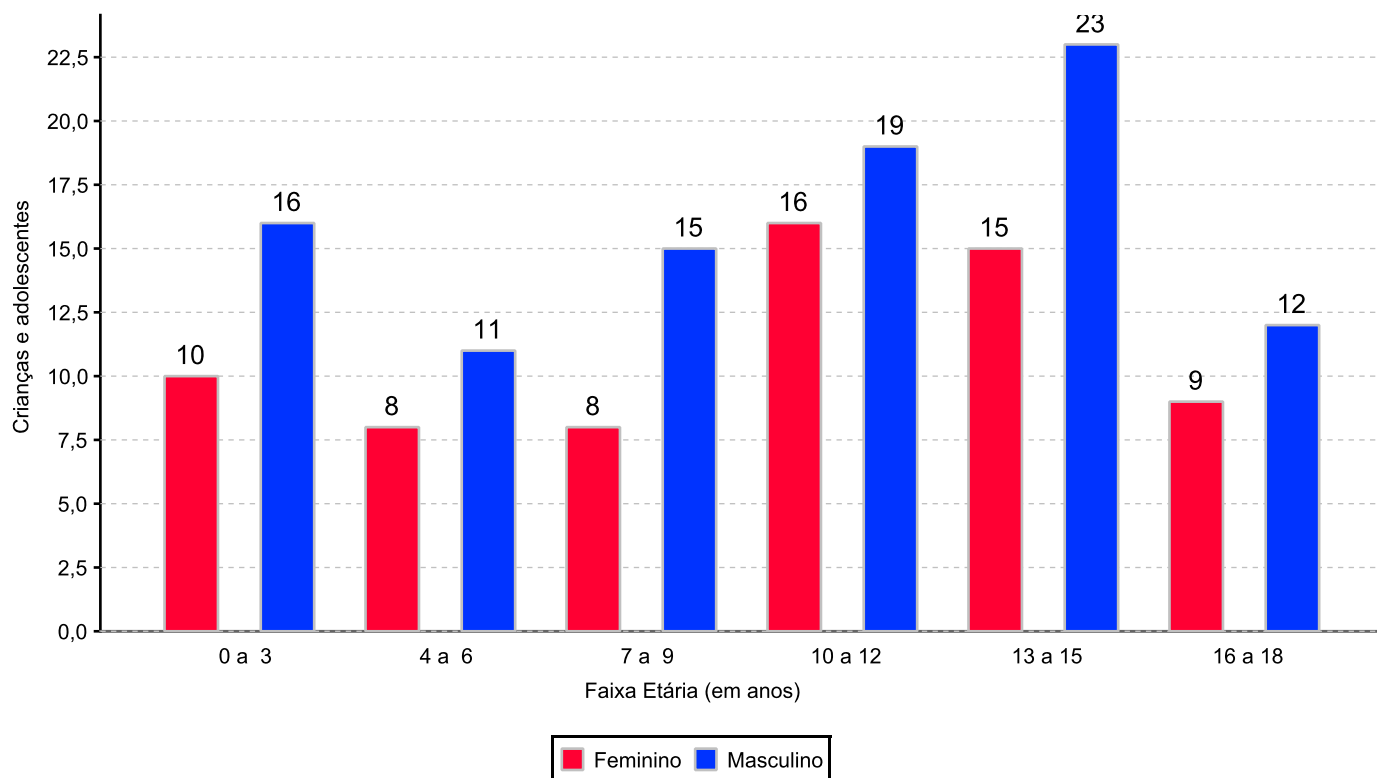
Faixa etária das crianças e adolescentes acolhidos.

Faixa etária	número de c/a	%
0 a 3	26	16,05
4 a 6	19	11,73
7 a 9	23	14,20
10 a 12	35	21,60
13 a 15	38	23,46
16 a 18	21	12,96
Total	162	100,00

Percentual de crianças e adolescentes acolhidos por faixa etária.



Distribuição das crianças e adolescentes acolhidos por sexo e faixa etária.



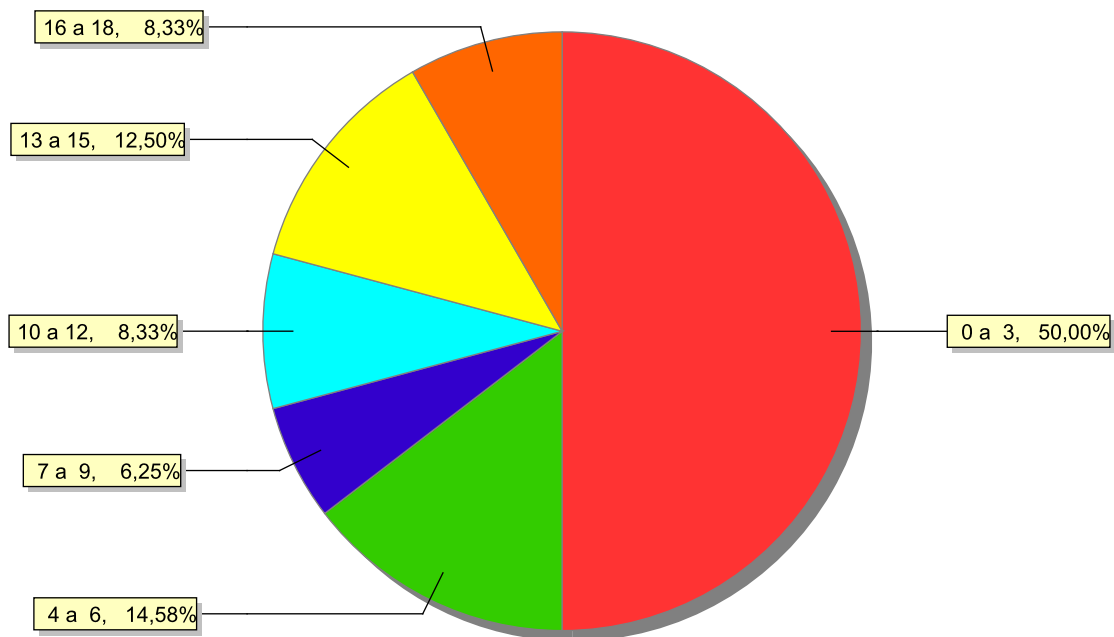
Escolaridade das crianças e adolescentes acolhidos, por faixa etária.

Faixa etária	Estuda	%	Não Estuda	%	Total	%
0 a 3	2	7,69	24	92,31	26	100,00
4 a 6	12	63,16	7	36,84	19	100,00
7 a 9	20	86,96	3	13,04	23	100,00
10 a 12	31	88,57	4	11,43	35	100,00
13 a 15	32	84,21	6	15,79	38	100,00
16 a 18	17	80,95	4	19,05	21	100,00
Total	114	70,37	48	29,63	162	100,00

Faixas etárias das crianças e adolescentes que não estudam.

Faixa etária	número de c/a	%
0 a 3	24	50,00
4 a 6	7	14,58
7 a 9	3	6,25
10 a 12	4	8,33
13 a 15	6	12,50
16 a 18	4	8,33
Total	48	100,00

Faixas etárias (em percentual) das crianças e adolescentes que não estudam.



Dos indicadores de deficiência e saúde.

Crianças e Adolescentes portadores de necessidades especiais.

Apresentam deficiência	nº de c/a	%
Não	148	91,36
Sim	14	8,64
Total	162	100,00

Detalhamento das crianças e adolescentes portadores de necessidades especiais.

Categoria	nº de c/a	%
Deficiência mental	11	78,57
Deficiência auditiva/deficiência visual	2	14,29
Deficiência múltipla	1	7,14

Total **14** **100,00**

Crianças e Adolescentes acolhidos que necessitam de tratamento de saúde especial.

Necessidade de tratamento de saúde especial	número de c/a	%
Sim	56	34,57
Não	106	65,43
Total	162	100,00

Doenças mais comuns.

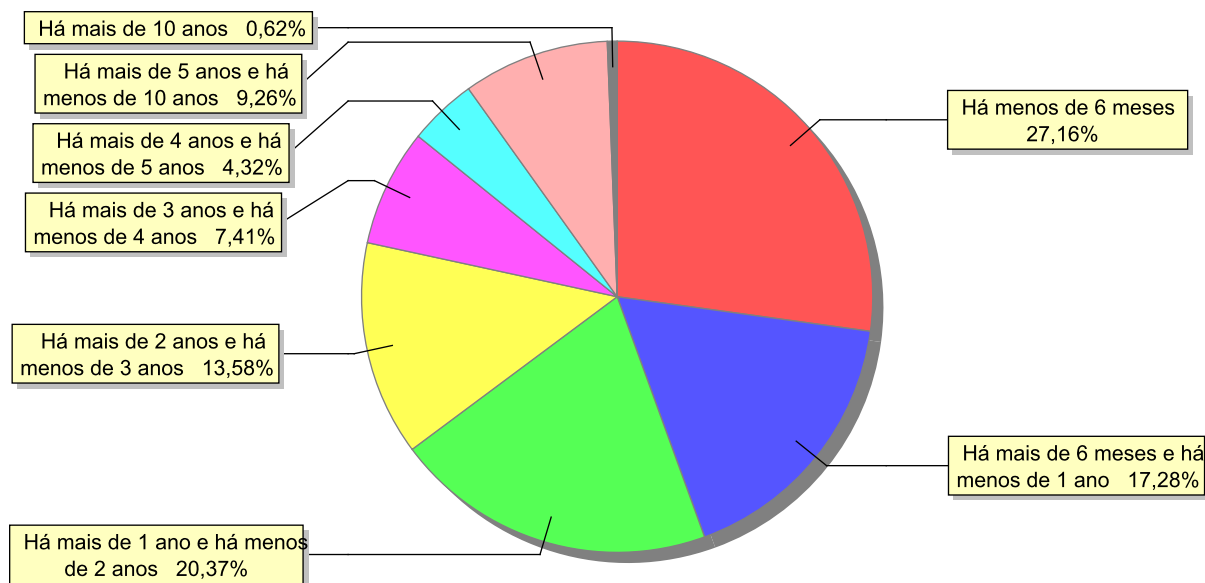
Doenças mais comuns	Incidência	%
Acompanhamento psicológico	27	43,55
Doenças Neurológicas	8	12,90
Tuberculose	4	6,45
Cardiopatias	3	4,84
Outras doenças	3	4,84
Acompanhamento Psiquiátrico	2	3,23
HIV Positivo	2	3,23
Doenças Dermatológicas	1	1,61
Encefalopatia	1	1,61
Asma ou Bronquite	1	1,61
DST (Doenças Sexualmente Transmissíveis)	1	1,61
Transtornos Mentais	1	1,61
Diabetes	1	1,61
Dificuldades fonoaudiológicas (tratamento fonoaudiológico)	1	1,61
Queimaduras moderadas a severas	1	1,61
Retardo mental	1	1,61
Dependência química (álcool ou drogas)	1	1,61
Alergia	1	1,61
Dificuldades psicomotoras (Tratamento fisioterápico)	1	1,61
Transtorno bipolar	1	1,61
Total	62	100,00

Dos indicadores de período e motivo de acolhimento / desligamento.

Tempo de institucionalização das crianças e adolescentes que se encontram em regime de acolhimento institucional ou familiar.

C/A acolhidos	número de c/a	%
Há menos de 6 meses	44	27,16
Há mais de 6 meses e há menos de 1 ano	28	17,28
Há mais de 1 ano e há menos de 2 anos	33	20,37
Há mais de 2 anos e há menos de 3 anos	22	13,58
Há mais de 3 anos e há menos de 4 anos	12	7,41
Há mais de 4 anos e há menos de 5 anos	7	4,32
Há mais de 5 anos e há menos de 10 anos	15	9,26
Há mais de 10 anos	1	0,62
Total	162	100,00

Percentual – tempo de acolhimento.



Motivo de acolhimento.

Motivo	número de c/a	%	feminino	masculino
Negligência	63	38,89	27	36
Em razão de sua conduta	19	11,73	11	8
Abandono pelos pais ou responsáveis	17	10,49	7	10
Situação de Rua	12	7,41	1	11
Devolução por tentativa de colocação familiar mal sucedida	11	6,79	2	9
Conflitos no ambiente familiar	8	4,94	4	4
Responsável cumprindo pena privativa de liberdade	7	4,32	4	3
Abusos físicos ou psicológicos contra a criança ou adolescente	6	3,70	3	3
Abuso sexual / Suspeita de abuso sexual	6	3,70	5	1
Genitor(es) menor(es) de 18 anos abrigado(s) com o filho	5	3,09	0	5
Pais ou responsáveis dependentes químicos ou alcoolistas	4	2,47	1	3
Risco de vida na comunidade	2	1,23	0	2
Responsável impossibilitado de cuidar por motivo de doença	1	0,62	1	0
Carência de recursos materiais da família ou responsáveis	1	0,62	0	1
Total	162	100,00	66	96

Motivo de desligamento.

Motivo	nº de c/a	%	feminino	masculino
Reintegração Familiar	456	48,20	221	235
Evasão	231	24,42	95	136
Colocação em família substituta	142	15,01	64	78
Transferência para outro regime de atendimento	44	4,65	7	37
Maioridade	41	4,33	17	24
Guarda por família extensa	27	2,85	18	9
Trans. para o Estado de Origem	3	0,32	1	2
Emancipação	1	0,11	1	0
Óbito	1	0,11	0	1
Total	946	100,00	424	522

Dos indicadores que podem contribuir para a definição da situação jurídica das crianças e adolescentes acolhidos.

Detalhamento da visitação	número de c/a	%
diária	25	15,43
semanal	30	18,52
quinzenal	5	3,09
mensal	3	1,85
bimestral	1	0,62
sem visita	98	60,49
Total	162	100,00

Relação entre visitação e Ação de Destituição do Poder Familiar (DPF).

Situação	número de c/a	%	número de c/a com DPF	% de c/a com DPF	número de c/a sem DPF	% de c/a sem DPF
Com visita	64	100,00	51	79,69	13	20,31
Sem visita	98	100,00	54	55,10	44	44,90
Total	162	100,00	105	64,82	57	35,19

Faixa etária das crianças e adolescentes sem visita.

Faixa Etária	número de c/a	%	número de c/a com DPF	% de c/a com DPF	número de c/a sem DPF	% de c/a sem DPF
0 a 3	18	100,00	8	44,44	10	55,56
4 a 6	10	100,00	5	50,00	5	50,00
7 a 9	9	100,00	4	44,44	5	55,56
10 a 12	20	100,00	11	55,00	9	45,00
13 a 15	26	100,00	18	69,23	8	30,77
16 a 18	15	100,00	8	53,33	7	46,67
Total	98	100,00	54	55,10	44	44,90

Detalhamento dos vínculos biológicos das crianças e adolescentes acolhidos.

Situação	número de c/a	%
Pai e/ou mãe vivo(s)	143	88,27
Órfãos	7	4,32
DPF com trânsito em julgado	12	7,41
Total	162	100,00

Detalhamento das ações de destituição propostas em favor de crianças e adolescentes acolhidos, com pai e/ou mãe vivo(s).

C/A	número de c/a	%
Sem DPF	52	33,55
Com DPF	103	66,45
Total	155	100,00

Detalhamento da situação jurídica das crianças e adolescentes aptas à adoção

Crianças e Adolescentes aptos à adoção.

Motivo	número de c/a	%
DPF com trânsito em julgado	12	63,16
Óbito dos pais	7	36,84
Total	19	100,00

Perfil dos Aptos à adoção

Critério	Órfãos	DPF	Pais Desconhecidos	Entrega Voluntária	Total
Sexo					
Feminino	3	5	0	0	8
Masculino	4	7	0	0	11
Total	7	12	0	0	19

Faixa Etária

4 a 6	0	1	0	0	1
7 a 9	1	1	0	0	2
10 a 12	3	2	0	0	5
13 a 15	2	4	0	0	6
16 a 18	1	4	0	0	5
Total	7	12	0	0	19

Tempo de Acolhimento

Há menos de 6 meses	1	0	0	0	1
Há mais de 6 meses e há menos de 1 ano	1	0	0	0	1
Há mais de 1 ano e há menos de 2 anos	5	0	0	0	5
Há mais de 4 anos e há menos de 5 anos	0	2	0	0	2
Há mais de 5 anos e há menos de 10 anos	0	9	0	0	9
Há mais de 10 anos	0	1	0	0	1
Total	7	12	0	0	19

Deficiências

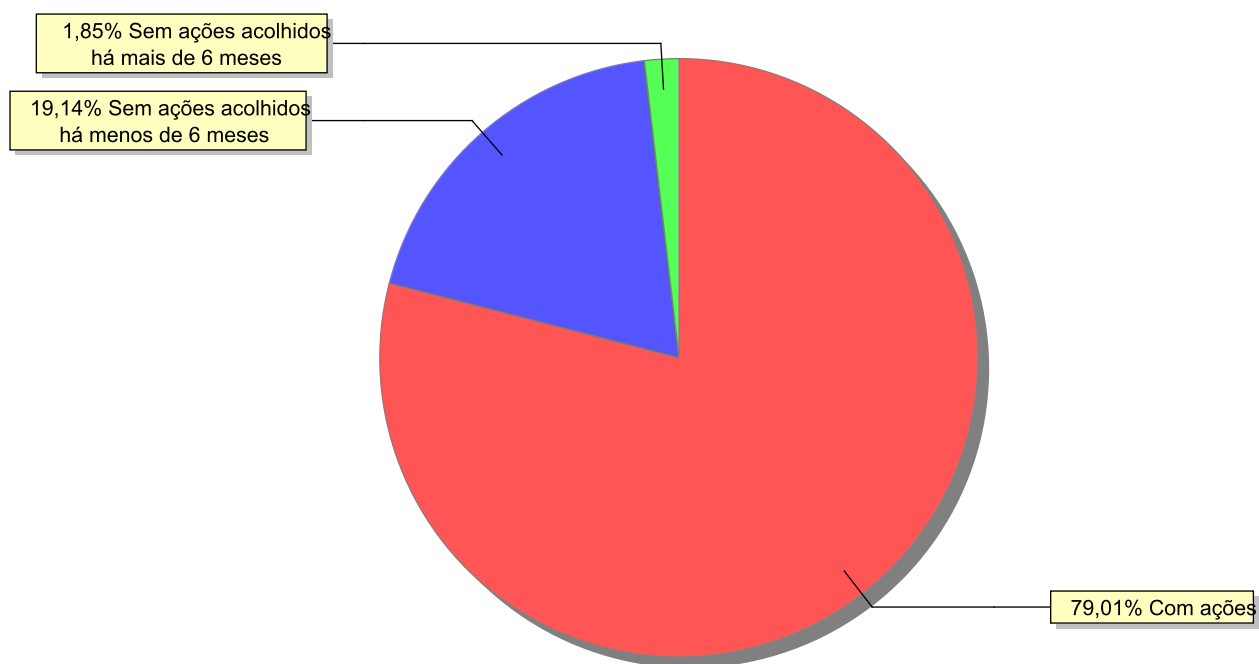
Não	7	5	0	0	12
Sim	0	7	0	0	7
Total	7	12	0	0	19

Doenças

Não	4	4	0	0	8
Sim	3	8	0	0	11
Total	7	12	0	0	19

Panorama e detalhamento da situação das crianças e adolescentes no sistema de justiça

Panorama da situação da c/a no sistema de justiça	número de c/a	%
Com ações judiciais	128	79,01
Sem ações judiciais	34	20,99
Total	162	100,00

Distribuição percentual de ações.


Acompanhamento no âmbito da PJIJ de crianças e adolescentes sem ações judiciais.	número de c/a	%
----------------------------------------------------------------------------------	---------------	---

Sem P.A. acolhidos há mais de 6 meses	3	8,82
Sem P.A. acolhidos há menos de 6 meses	31	91,18
Total	34	100,00

Acompanhamento no âmbito do Poder Judiciário	número de c/a	%
----------------------------------------------	---------------	---

Com ações judiciais	128	79,01
Sem ações e sem procedimentos judiciais	24	14,81
Com procedimentos judiciais	10	6,17
Total	162	100,00

Ações Judiciais	número de ações	%
-----------------	-----------------	---

Ação de Destituição do Poder Familiar	109	63,37
Representação em face dos pais ou responsável (Art. 249, ECA)	34	19,77
Ação de Guarda Judicial	8	4,65
Ação de Busca e Apreensão	7	4,07
Ação de Tutela	2	1,16
Ação de Registro Civil de Nascimento	2	1,16
Ação de Destituição do Poder Familiar c/c Ação de Adoção	2	1,16
Ação de Alimentos em face dos pais ou responsável	2	1,16
Ação Cautelar Inominada	2	1,16
Revogação de Tutela	1	0,58
Ação de Adoção	1	0,58
Ação de Obrigação de Fazer	1	0,58
Ação Civil Pública para proteção de direito individual (moradia,inclusão em programa de auxílio,etc)	1	0,58
Total	172	100,00

Procedimentos Judiciais	nº de procedimentos	%
-------------------------	---------------------	---

Procedimento Preliminar de Acolhimento	39	65,00
Outros Procedimentos Judiciais	11	18,33
PAMP/Pedido de Providências	9	15,00
Averiguação de situação de risco de criança ou adolescente	1	1,67
Total	60	100,00

Distribuição da população infantojuvenil acolhida

Total das entidades de acolhimento institucional e Equipe de acompanhamento do Projeto Família Acolhedora (CREAS), das crianças e adolescentes inseridos nesses regimes, das crianças e adolescentes aptos à adoção, das crianças e adolescentes sem registro civil de nascimento e das crianças e adolescentes sem visita.

	número de entidades	número de c/a	% de c/a	aptos à adoção	% aptos à adoção	Sem R.C.N.	Sem Visita
Cantagalo	1	3	100,00	0	0,00	0	0
Acolhimento Institucional	1	3	100,00	0	0,00	0	0

Origem da população infantojuvenil acolhida no Município.

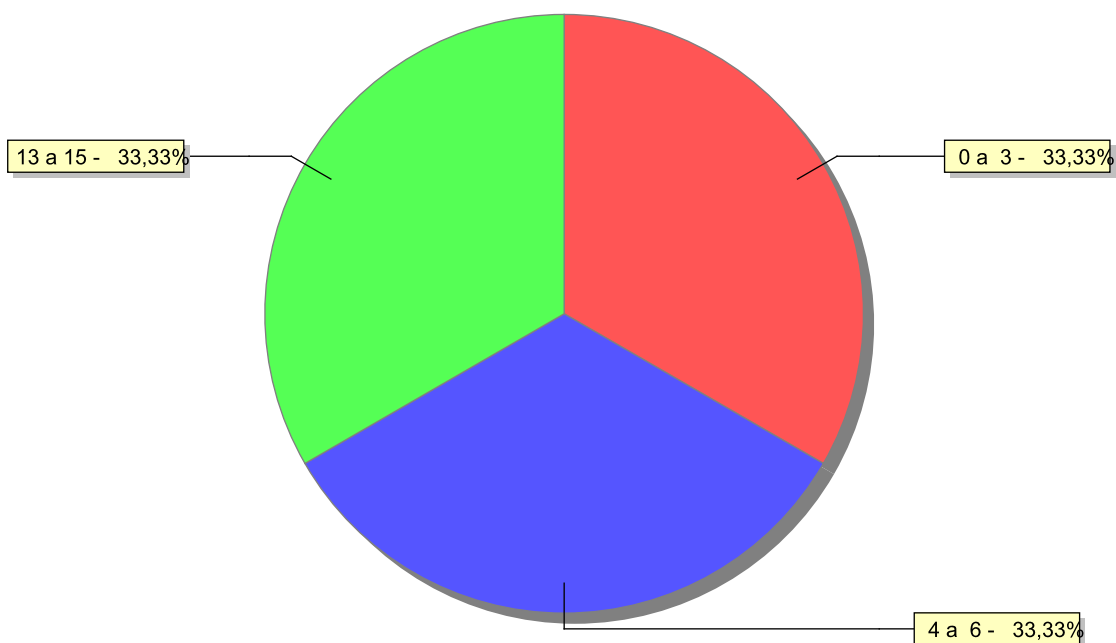
Município	Acolhidos	%
Cantagalo	3	100,00

Dos indicadores de faixa etária, sexo e escolaridade das crianças e adolescentes acolhidos.

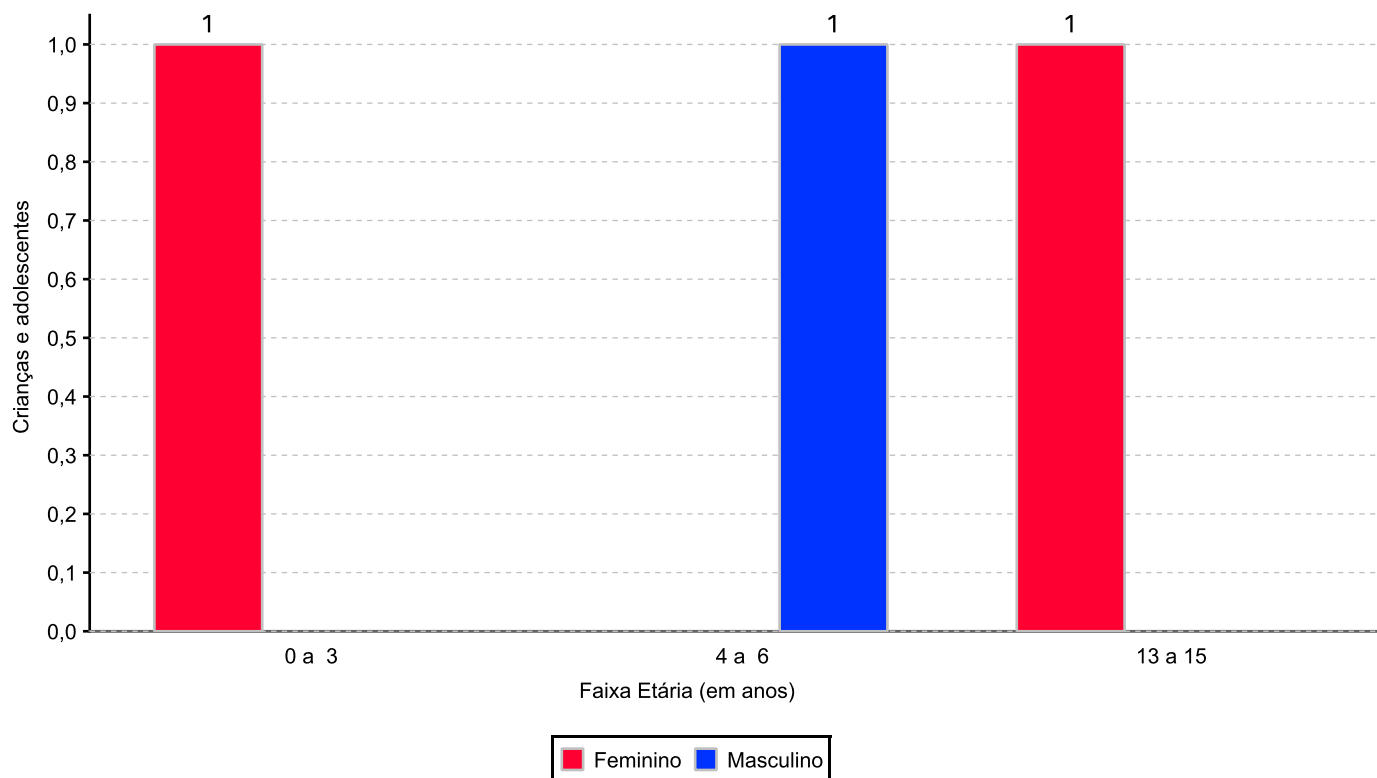
Faixa etária das crianças e adolescentes acolhidos.

Faixa etária	número de c/a	%
0 a 3	1	33,33
4 a 6	1	33,33
13 a 15	1	33,33
Total	3	100,00

Percentual de crianças e adolescentes acolhidos por faixa etária.



Distribuição das crianças e adolescentes acolhidos por sexo e faixa etária.



Escolaridade das crianças e adolescentes acolhidos, por faixa etária.

Faixa etária	Estuda	%	Não Estuda	%	Total	%
0 a 3	1	100,00	0	0,00	1	100,00
4 a 6	1	100,00	0	0,00	1	100,00
13 a 15	1	100,00	0	0,00	1	100,00
Total	3	100,00	0	0,00	3	100,00

Dos indicadores de deficiência e saúde.

Crianças e Adolescentes portadores de necessidades especiais.

Apresentam deficiência	nº de c/a	%
Não	3	100,00
Total	3	100,00

Crianças e Adolescentes acolhidos que necessitam de tratamento de saúde especial.

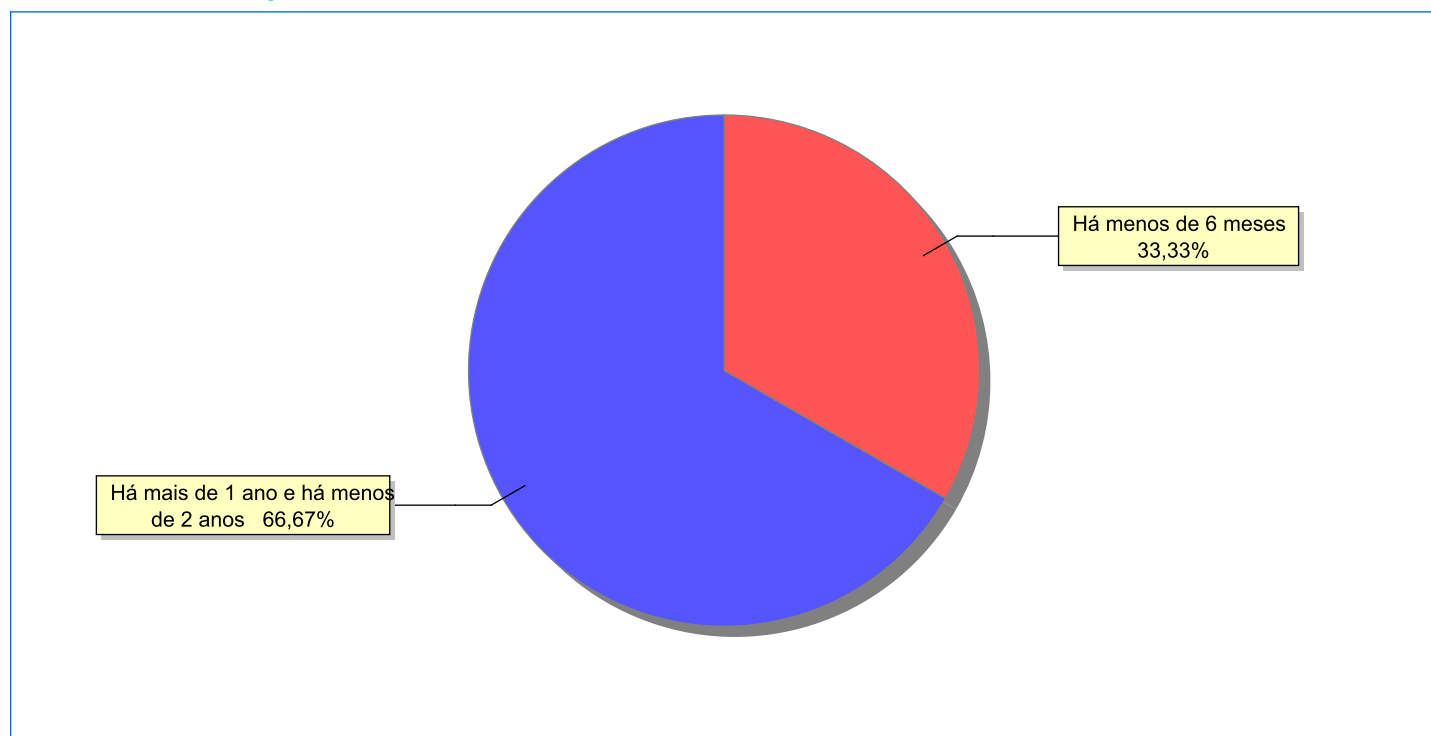
Necessidade de tratamento de saúde especial	número de c/a	%
Não	3	100,00
Total	3	100,00

Dos indicadores de período e motivo de acolhimento / desligamento.

Tempo de institucionalização das crianças e adolescentes que se encontram em regime de acolhimento institucional ou familiar.

C/A acolhidos	número de c/a	%
Há menos de 6 meses	1	33,33
Há mais de 1 ano e há menos de 2 anos	2	66,67
Total	3	100,00

Percentual – tempo de acolhimento.



Motivo de acolhimento.

Motivo	número de c/a	%	feminino	masculino
Devolução por tentativa de colocação familiar mal sucedida	2	66,67	1	1
Abusos físicos ou psicológicos contra a criança ou adolescente	1	33,33	1	0
Total	3	100,00	2	1

Motivo de desligamento.

Motivo	nº de c/a	%	feminino	masculino
Reintegração Familiar	35	67,31	19	16
Colocação em família substituta	8	15,38	6	2
Guarda por família extensa	7	13,46	5	2
Emancipação	1	1,92	0	1
Evasão	1	1,92	1	0
Total	52	100,00	31	21

Dos indicadores que podem contribuir para a definição da situação jurídica das crianças e adolescentes acolhidos.

Detalhamento da visitação	número de c/a	%
semanal	3	100,00
Total	3	100,00

Relação entre visitação e Ação de Destituição do Poder Familiar (DPF).

Situação	número de c/a	%	número de c/a com DPF	% de c/a com DPF	número de c/a sem DPF	% de c/a sem DPF
Com visita	3	100,00	2	66,67	1	33,33
Total	3	100,00	2	66,67	1	33,33

Detalhamento dos vínculos biológicos das crianças e adolescentes acolhidos.

Situação	número de c/a	%
Pai e/ou mãe vivo(s)	3	100,00
Total	3	100,00

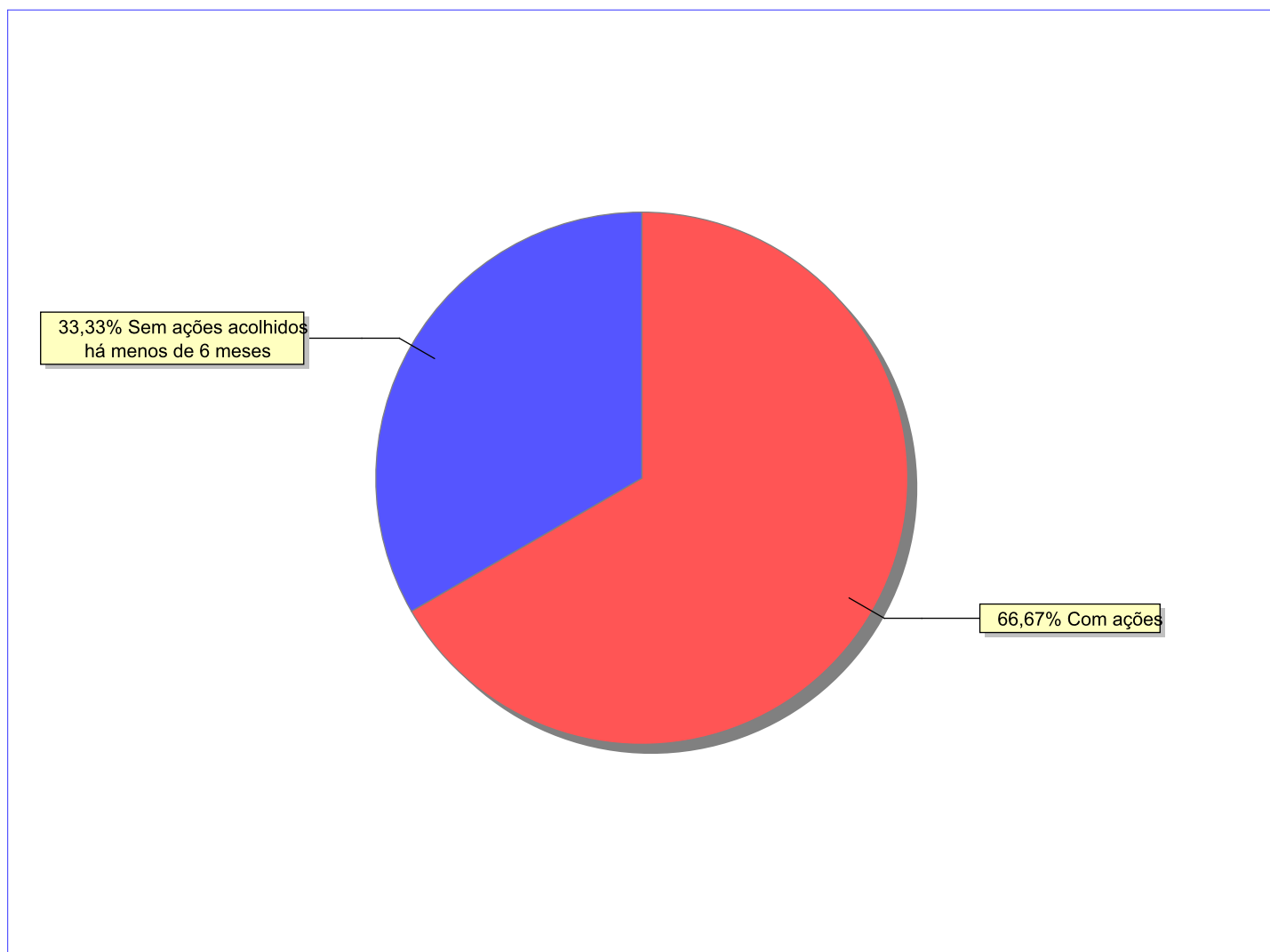
Detalhamento das ações de destituição propostas em favor de crianças e adolescentes acolhidos, com pai e/ou mãe vivo(s).

C/A	número de c/a	%
Sem DPF	1	33,33
Com DPF	2	66,67
Total	3	100,00

Panorama e detalhamento da situação das crianças e adolescentes no sistema de justiça

Panorama da situação da c/a no sistema de justiça	número de c/a	%
Com ações judiciais	2	66,67
Sem ações judiciais	1	33,33
Total	3	100,00

Distribuição percentual de ações.



Acompanhamento no âmbito da PJIJ de crianças e adolescentes sem ações judiciais.	número de c/a	%
----------------------------------------------------------------------------------	---------------	---

Sem P.A. acolhidos há menos de 6 meses	1	100,00
----------------------------------------	---	--------

Total	1	100,00
--------------	----------	---------------

Acompanhamento no âmbito do Poder Judiciário	número de c/a	%
----------------------------------------------	---------------	---

Com ações judiciais	2	66,67
---------------------	---	-------

Com procedimentos judiciais	1	33,33
-----------------------------	---	-------

Total	3	100,00
--------------	----------	---------------

Ações Judiciais	número de ações	%
-----------------	-----------------	---

Ação de Destituição do Poder Familiar	2	100,00
---------------------------------------	---	--------

Total	2	100,00
--------------	----------	---------------

Procedimentos Judiciais	nº de procedimentos	%
-------------------------	---------------------	---

PAMP/Pedido de Providências	5	83,33
-----------------------------	---	-------

Averiguação de situação de risco de criança ou adolescente	1	16,67
------------------------------------------------------------	---	-------

Total	6	100,00
--------------	----------	---------------

Distribuição da população infantojuvenil acolhida

Total das entidades de acolhimento institucional e Equipe de acompanhamento do Projeto Família Acolhedora (CREAS), das crianças e adolescentes inseridos nesses regimes, das crianças e adolescentes aptos à adoção, das crianças e adolescentes sem registro civil de nascimento e das crianças e adolescentes sem visita.

	número de entidades	número de c/a	% de c/a	aptos à adoção	% aptos à adoção	Sem R.C.N.	Sem Visita
Carapebus	1	5	100,00	0	0,00	0	1
Acolhimento Institucional	1	5	100,00	0	0,00	0	1

Origem da população infantojuvenil acolhida no Município.

Município	Acolhidos	%
Carapebus	5	100,00

Distribuição da população infantojuvenil oriunda do Município analisado, acolhida pelos demais Municípios do Estado.

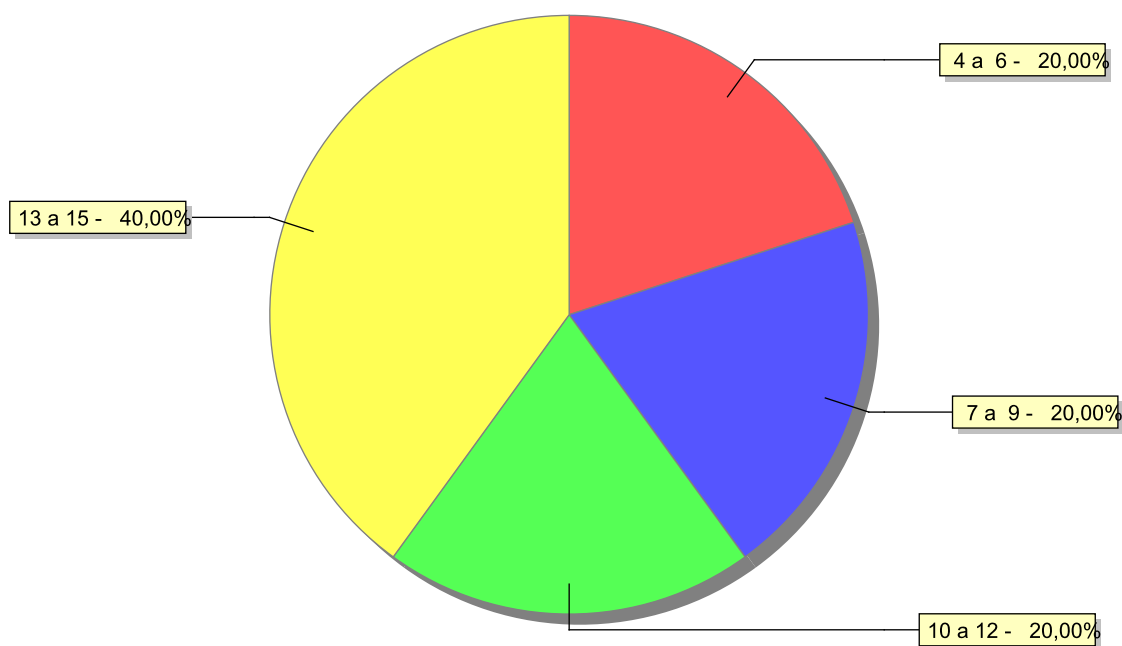
Município de localização do acolhido	Acolhidos	%
Quissamã	1	100,00
Total	1	100,00

Dos indicadores de faixa etária, sexo e escolaridade das crianças e adolescentes acolhidos.

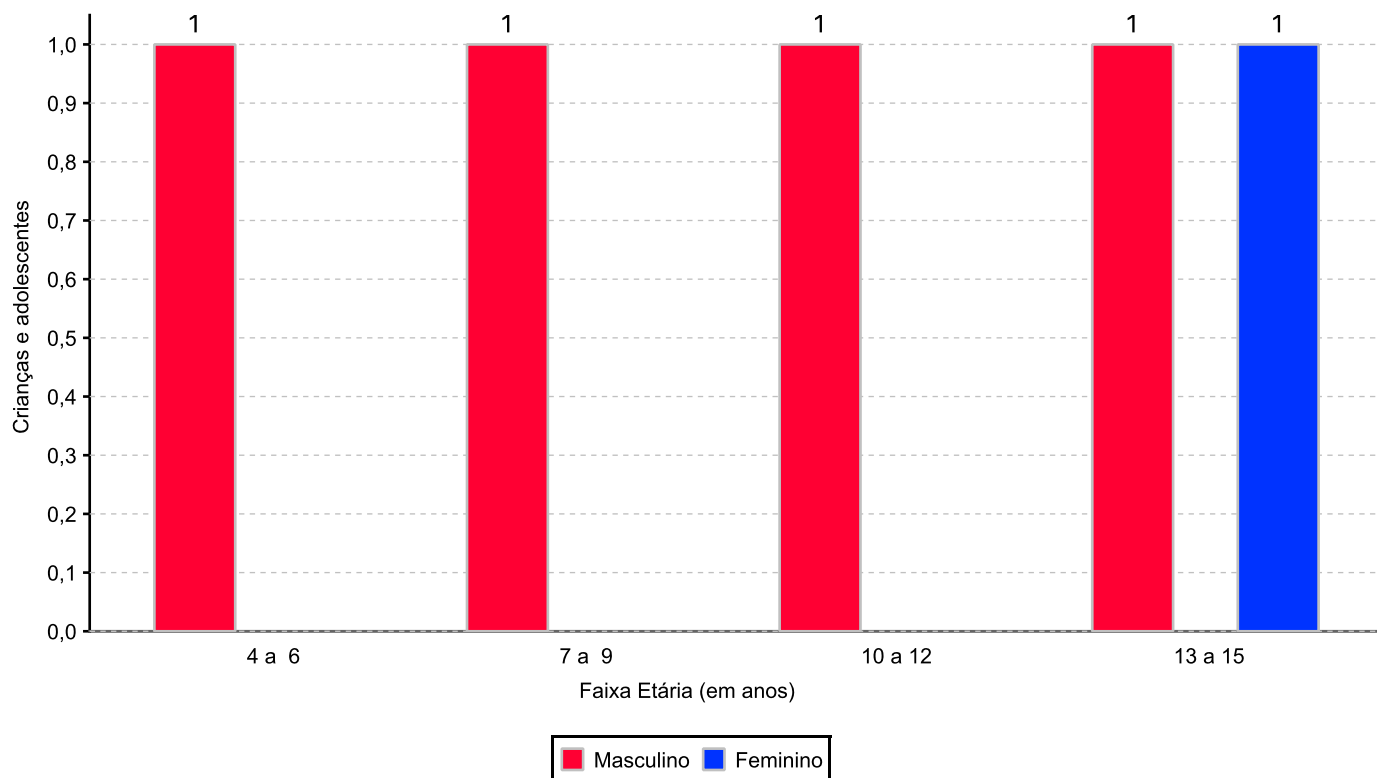
Faixa etária das crianças e adolescentes acolhidos.

Faixa etária	número de c/a	%
4 a 6	1	20,00
7 a 9	1	20,00
10 a 12	1	20,00
13 a 15	2	40,00
Total	5	100,00

Percentual de crianças e adolescentes acolhidos por faixa etária.



Distribuição das crianças e adolescentes acolhidos por sexo e faixa etária.



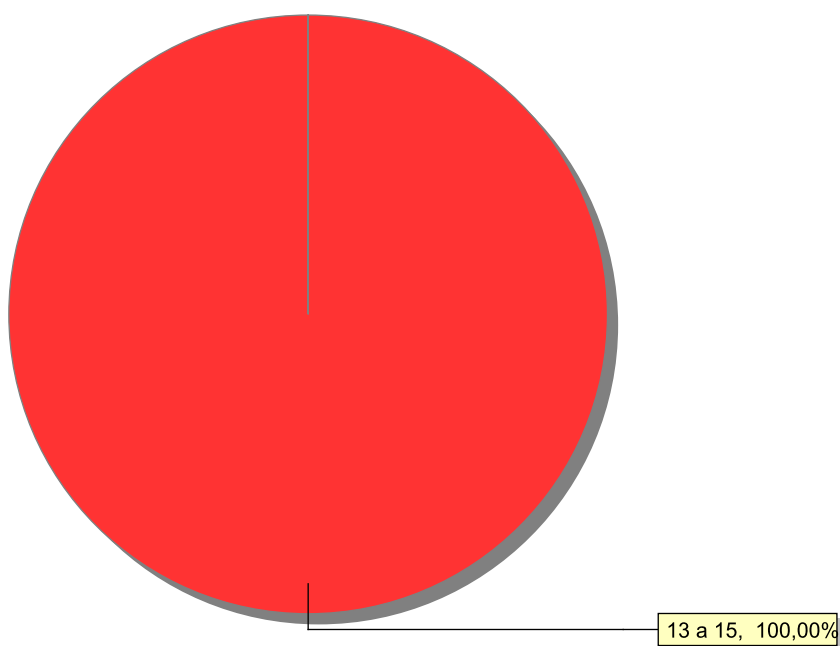
Escolaridade das crianças e adolescentes acolhidos, por faixa etária.

Faixa etária	Estuda	%	Não Estuda	%	Total	%
4 a 6	1	100,00	0	0,00	1	100,00
7 a 9	1	100,00	0	0,00	1	100,00
10 a 12	1	100,00	0	0,00	1	100,00
13 a 15	0	0,00	2	100,00	2	100,00
Total	3	60,00	2	40,00	5	100,00

Faixas etárias das crianças e adolescentes que não estudam.

Faixa etária	número de c/a	%
13 a 15	2	100,00
Total	2	100,00

Faixas etárias (em percentual) das crianças e adolescentes que não estudam.



Dos indicadores de deficiência e saúde.

Crianças e Adolescentes portadores de necessidades especiais.

Apresentam deficiência	nº de c/a	%
Não	5	100,00
Total	5	100,00

Crianças e Adolescentes acolhidos que necessitam de tratamento de saúde especial.

Necessidade de tratamento de saúde especial	número de c/a	%
Não	2	40,00
Sim	3	60,00
Total	5	100,00

Doenças mais comuns.

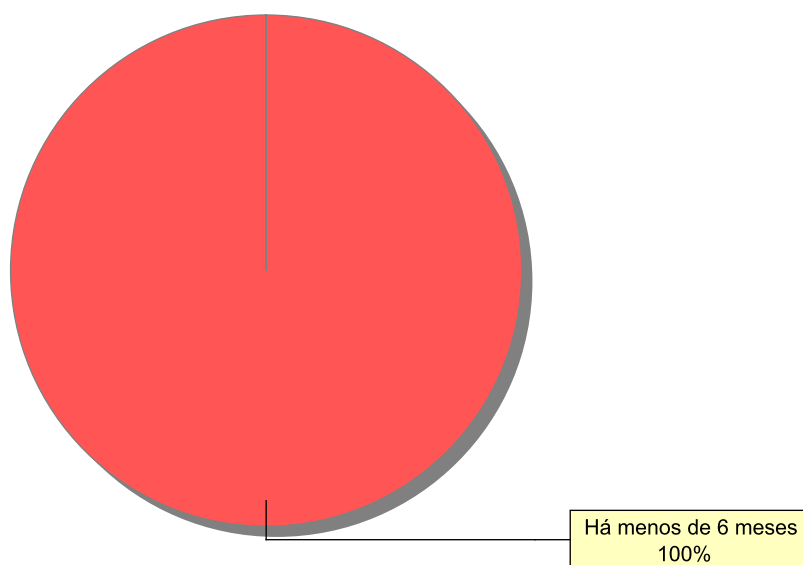
Doenças mais comuns	Incidência	%
Outras doenças	1	33,33
Acompanhamento Psiquiátrico	1	33,33
Acompanhamento psicológico	1	33,33
Total	3	100,00

Dos indicadores de período e motivo de acolhimento / desligamento.

Tempo de institucionalização das crianças e adolescentes que se encontram em regime de acolhimento institucional ou familiar.

C/A acolhidos	número de c/a	%
Há menos de 6 meses	5	100,00
Total	5	100,00

Percentual – tempo de acolhimento.



Motivo de acolhimento.

Motivo	número de c/a	%	feminino	masculino
Negligência	3	60,00	0	3
Abandono pelos pais ou responsáveis	2	40,00	1	1
Total	5	100,00	1	4

Motivo de desligamento.

Motivo	nº de c/a	%	feminino	masculino
Reintegração Familiar	13	68,42	9	4
Maioridade	4	21,05	1	3
Guarda por família extensa	2	10,53	1	1
Total	19	100,00	11	8

Dos indicadores que podem contribuir para a definição da situação jurídica das crianças e adolescentes acolhidos.

Detalhamento da visitação	número de c/a	%
semanal	4	80,00
sem visita	1	20,00
Total	5	100,00

Relação entre visitação e Ação de Destituição do Poder Familiar (DPF).

Situação	número de c/a	%	número de c/a com DPF	% de c/a com DPF	número de c/a sem DPF	% de c/a sem DPF
Com visita	4	100,00	2	50,00	2	50,00
Sem visita	1	100,00	0	0,00	1	100,00
Total	5	100,00	2	40,00	3	60,00

Faixa etária das crianças e adolescentes sem visita.

Faixa Etária	número de c/a	%	número de c/a com DPF	% de c/a com DPF	número de c/a sem DPF	% de c/a sem DPF
13 a 15	1	100,00	0	0,00	1	100,00
Total	1	100,00	0	0,00	1	100,00

Detalhamento dos vínculos biológicos das crianças e adolescentes acolhidos.

Situação	número de c/a	%
Pai e/ou mãe vivo(s)	5	100,00
Total	5	100,00

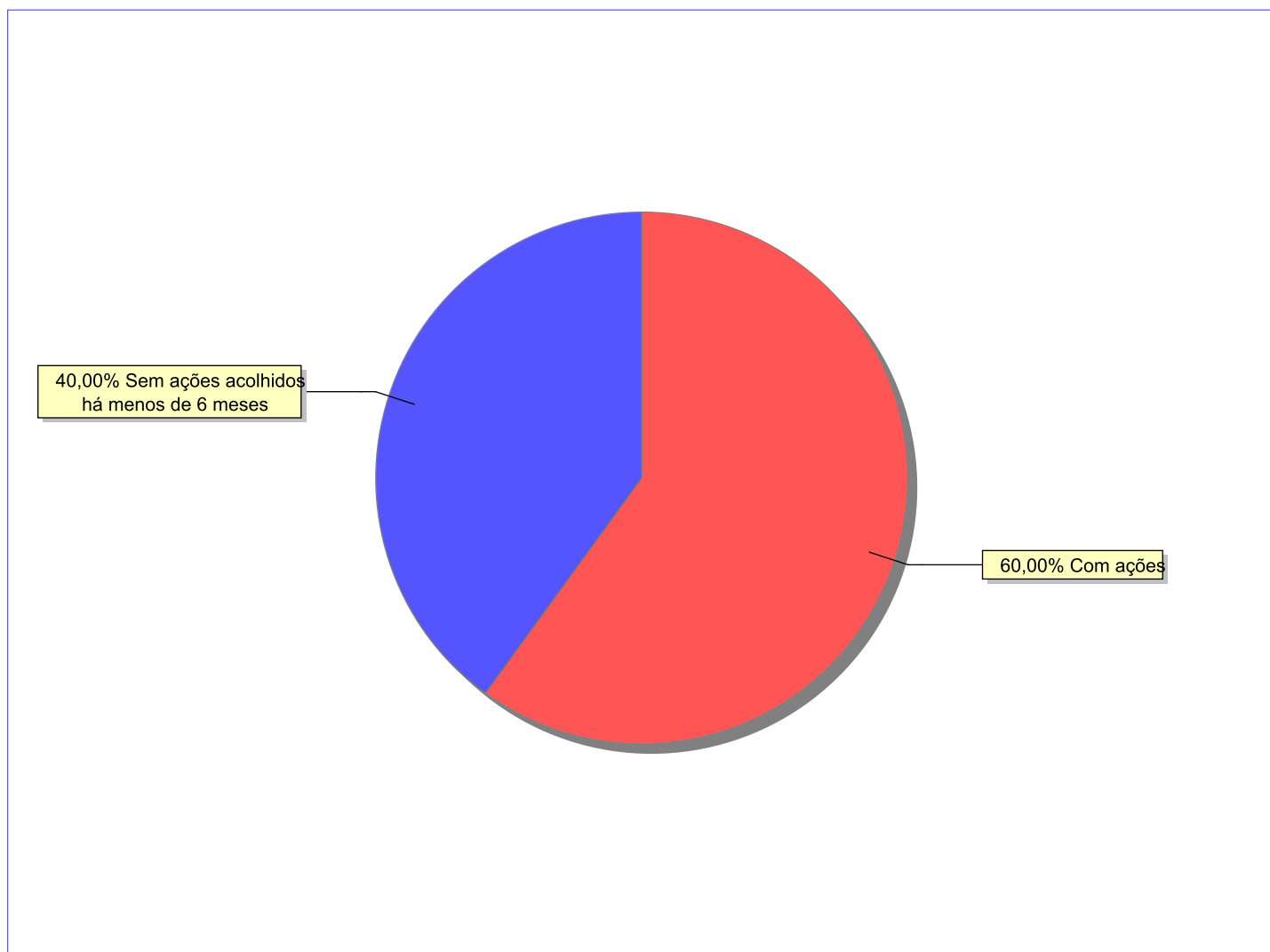
Detalhamento das ações de destituição propostas em favor de crianças e adolescentes acolhidos, com pai e/ou mãe vivo(s).

C/A	número de c/a	%
Sem DPF	3	60,00
Com DPF	2	40,00
Total	5	100,00

Panorama e detalhamento da situação das crianças e adolescentes no sistema de justiça

Panorama da situação da c/a no sistema de justiça	número de c/a	%
Com ações judiciais	3	60,00
Sem ações judiciais	2	40,00
Total	5	100,00

Distribuição percentual de ações.



Acompanhamento no âmbito da PJIJ de crianças e adolescentes sem ações judiciais.	número de c/a	%
----------------------------------------------------------------------------------	---------------	---

Sem P.A. acolhidos há menos de 6 meses	2	100,00
----------------------------------------	---	--------

Total	2	100,00
--------------	----------	---------------

Acompanhamento no âmbito do Poder Judiciário	número de c/a	%
----------------------------------------------	---------------	---

Com ações judiciais	3	60,00
---------------------	---	-------

Com procedimentos judiciais	2	40,00
-----------------------------	---	-------

Total	5	100,00
--------------	----------	---------------

Ações Judiciais	número de ações	%
-----------------	-----------------	---

Ação de Destituição do Poder Familiar	2	66,67
---------------------------------------	---	-------

Ação de Destituição do Poder Familiar c/c Ação de Adoção	1	33,33
----------------------------------------------------------	---	-------

Total	3	100,00
--------------	----------	---------------

Procedimentos Judiciais	nº de procedimentos	%
-------------------------	---------------------	---

Outros Procedimentos Judiciais	3	60,00
--------------------------------	---	-------

Procedimento Preliminar de Acolhimento	2	40,00
----------------------------------------	---	-------

Total	5	100,00
--------------	----------	---------------

Distribuição da população infantojuvenil acolhida

Total das entidades de acolhimento institucional e Equipe de acompanhamento do Projeto Família Acolhedora (CREAS), das crianças e adolescentes inseridos nesses regimes, das crianças e adolescentes aptos à adoção, das crianças e adolescentes sem registro civil de nascimento e das crianças e adolescentes sem visita.

	número de entidades	número de c/a	% de c/a	aptos à adoção	% aptos à adoção	Sem R.C.N.	Sem Visita
Cardoso Moreira	1	4	100,00	0	0,00	0	2
Acolhimento Institucional	1	4	100,00	0	0,00	0	2

Origem da população infantojuvenil acolhida no Município.

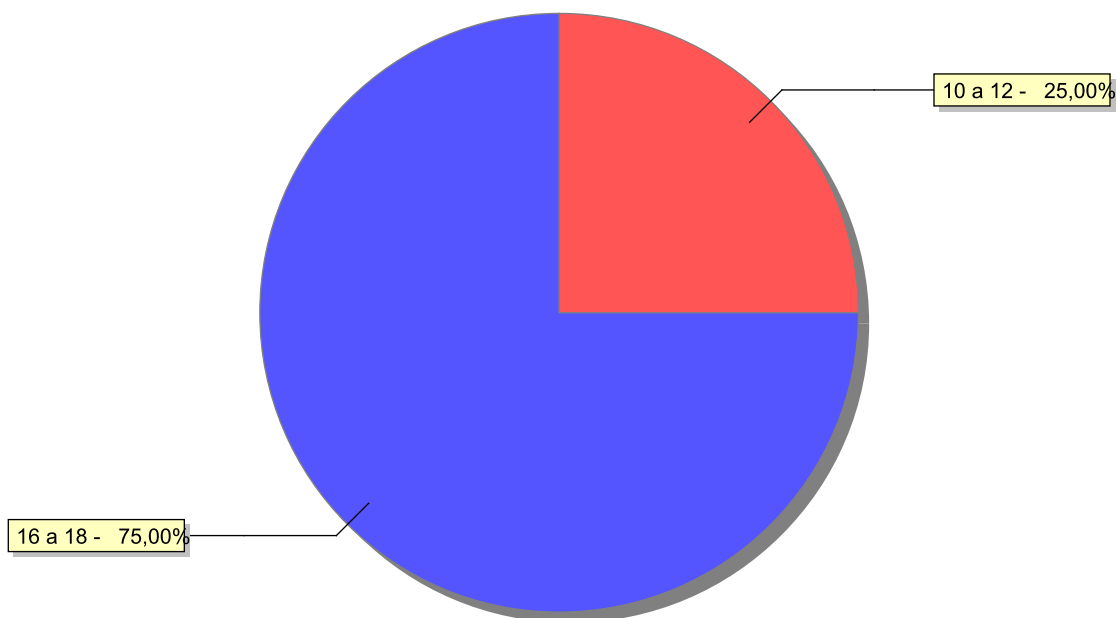
Município	Acolhidos	%
Cardoso Moreira	4	100,00

Dos indicadores de faixa etária, sexo e escolaridade das crianças e adolescentes acolhidos.

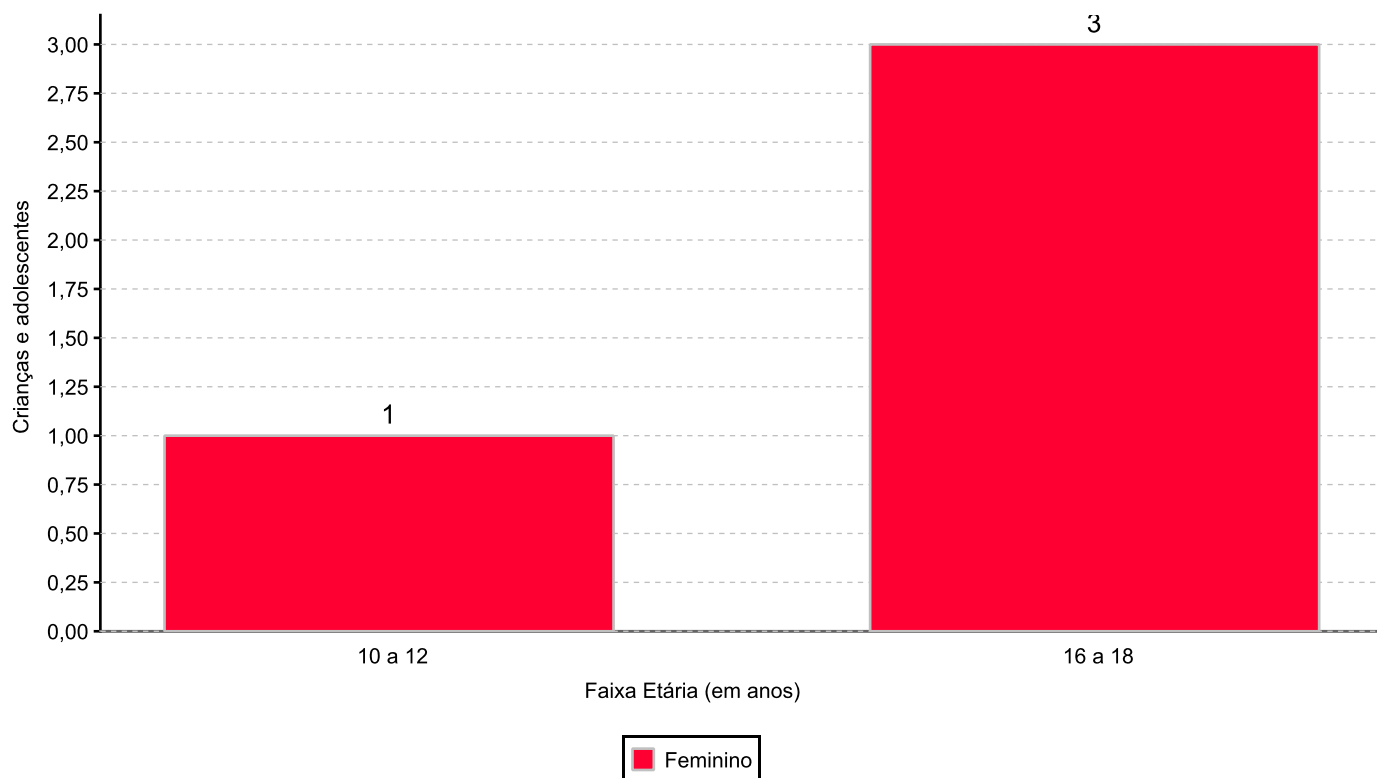
Faixa etária das crianças e adolescentes acolhidos.

Faixa etária	número de c/a	%
10 a 12	1	25,00
16 a 18	3	75,00
Total	4	100,00

Percentual de crianças e adolescentes acolhidos por faixa etária.



Distribuição das crianças e adolescentes acolhidos por sexo e faixa etária.



Escolaridade das crianças e adolescentes acolhidos, por faixa etária.

Faixa etária	Estuda	%	Não Estuda	%	Total	%
10 a 12	1	100,00	0	0,00	1	100,00
16 a 18	3	100,00	0	0,00	3	100,00
Total	4	100,00	0	0,00	4	100,00

Dos indicadores de deficiência e saúde.

Crianças e Adolescentes portadores de necessidades especiais.

Apresentam deficiência	nº de c/a	%
Não	4	100,00
Total	4	100,00

Crianças e Adolescentes acolhidos que necessitam de tratamento de saúde especial.

Necessidade de tratamento de saúde especial	número de c/a	%
Sim	4	100,00
Total	4	100,00

Doenças mais comuns.

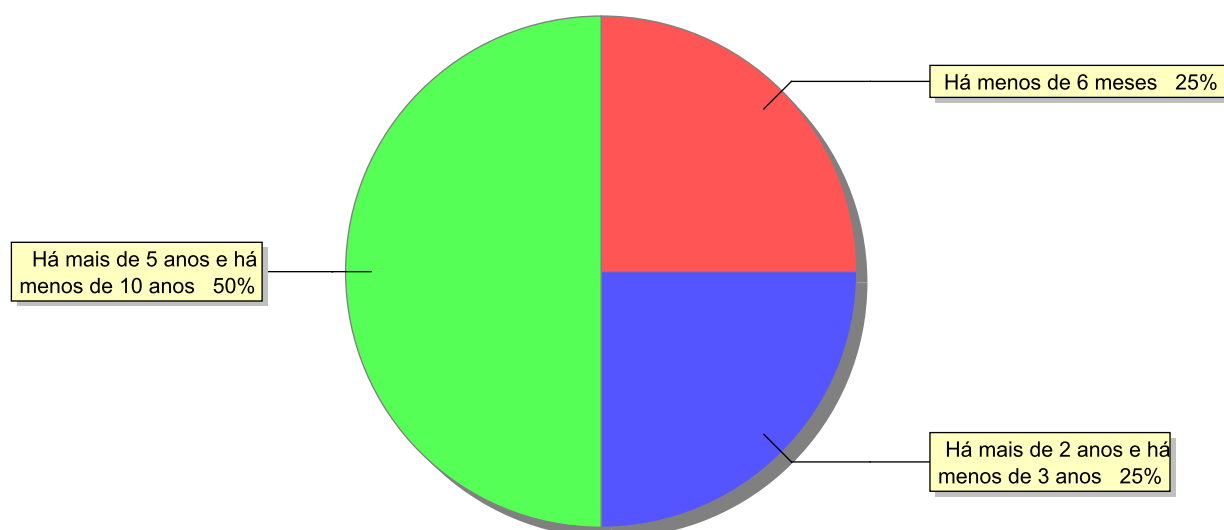
Doenças mais comuns	Incidência	%
Acompanhamento psicológico	4	66,67
Doenças Neurológicas	2	33,33
Total	6	100,00

Dos indicadores de período e motivo de acolhimento / desligamento.

Tempo de institucionalização das crianças e adolescentes que se encontram em regime de acolhimento institucional ou familiar.

C/A acolhidos	número de c/a	%
Há menos de 6 meses	1	25,00
Há mais de 2 anos e há menos de 3 anos	1	25,00
Há mais de 5 anos e há menos de 10 anos	2	50,00
Total	4	100,00

Percentual – tempo de acolhimento.



Motivo de acolhimento.

Motivo	número de c/a	%	feminino	masculino
Abuso sexual / Suspeita de abuso sexual	3	75,00	3	0
Abusos físicos ou psicológicos contra a criança ou adolescente	1	25,00	1	0
Total	4	100,00	4	0

Motivo de desligamento.

Motivo	nº de c/a	%	feminino	masculino
Reintegração Familiar	14	50,00	6	8
Guarda por família extensa	11	39,29	9	2
Transferência para outro regime de atendimento	2	7,14	0	2
Colocação em família substituta	1	3,57	1	0
Total	28	100,00	16	12

Dos indicadores que podem contribuir para a definição da situação jurídica das crianças e adolescentes acolhidos.

Detalhamento da visitação	número de c/a	%
semanal	1	25,00
bimestral	1	25,00
sem visita	2	50,00
Total	4	100,00

Relação entre visitação e Ação de Destituição do Poder Familiar (DPF).

Situação	número de c/a	%	número de c/a com DPF	% de c/a com DPF	número de c/a sem DPF	% de c/a sem DPF
Com visita	2	100,00	1	50,00	1	50,00
Sem visita	2	100,00	1	50,00	1	50,00
Total	4	100,00	2	50,00	2	50,00

Faixa etária das crianças e adolescentes sem visita.

Faixa Etária	número de c/a	%	número de c/a com DPF	% de c/a com DPF	número de c/a sem DPF	% de c/a sem DPF
16 a 18	2	100,00	1	50,00	1	50,00
Total	2	100,00	1	50,00	1	50,00

Detalhamento dos vínculos biológicos das crianças e adolescentes acolhidos.

Situação	número de c/a	%
Pai e/ou mãe vivo(s)	4	100,00
Total	4	100,00

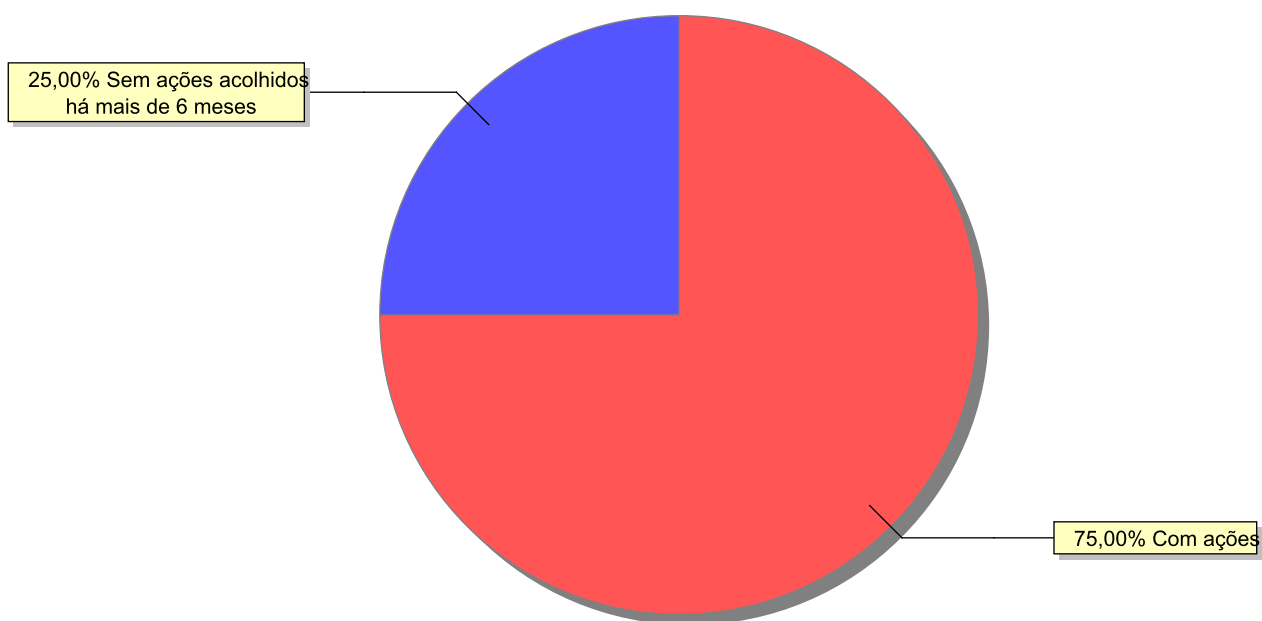
Detalhamento das ações de destituição propostas em favor de crianças e adolescentes acolhidos, com pai e/ou mãe vivo(s).

C/A	número de c/a	%
Sem DPF	2	50,00
Com DPF	2	50,00
Total	4	100,00

Panorama e detalhamento da situação das crianças e adolescentes no sistema de justiça

Panorama da situação da c/a no sistema de justiça	número de c/a	%
Com ações judiciais	3	75,00
Sem ações judiciais	1	25,00
Total	4	100,00

Distribuição percentual de ações.



Acompanhamento no âmbito da PJIJ de crianças e adolescentes sem ações judiciais.	número de c/a	%
----------------------------------------------------------------------------------	---------------	---

Sem P.A. acolhidos há mais de 6 meses	1	100,00
---------------------------------------	---	--------

Total	1	100,00
--------------	----------	---------------

Acompanhamento no âmbito do Poder Judiciário	número de c/a	%
----------------------------------------------	---------------	---

Com ações judiciais	3	75,00
---------------------	---	-------

Com procedimentos judiciais	1	25,00
-----------------------------	---	-------

Total	4	100,00
--------------	----------	---------------

Ações Judiciais	número de ações	%
-----------------	-----------------	---

Representação em face dos pais ou responsável (Art. 249, ECA)	2	50,00
---------------------------------------------------------------	---	-------

Ação de Destituição do Poder Familiar	2	50,00
---------------------------------------	---	-------

Total	4	100,00
--------------	----------	---------------

Procedimentos Judiciais	nº de procedimentos	%
-------------------------	---------------------	---

Carta Precatória	2	50,00
------------------	---	-------

Outros Procedimentos Judiciais	1	25,00
--------------------------------	---	-------

Procedimento Preliminar de Acolhimento	1	25,00
----------------------------------------	---	-------

Total	4	100,00
--------------	----------	---------------

Distribuição da população infantojuvenil acolhida

Total das entidades de acolhimento institucional e Equipe de acompanhamento do Projeto Família Acolhedora (CREAS), das crianças e adolescentes inseridos nesses regimes, das crianças e adolescentes aptos à adoção, das crianças e adolescentes sem registro civil de nascimento e das crianças e adolescentes sem visita.

	número de entidades	número de c/a	% de c/a	aptos à adoção	% aptos à adoção	Sem R.C.N.	Sem Visita
Carmo	3	14	100,00	3	21,43	0	10
Acolhimento Institucional	3	14	100,00	3	21,43	0	10

Origem da população infantojuvenil acolhida no Município.

Município	Acolhidos	%
Carmo	13	92,86
Nova Friburgo	1	7,14
Total	14	100,00

Distribuição da população infantojuvenil oriunda do Município analisado, acolhida pelos demais Municípios do Estado.

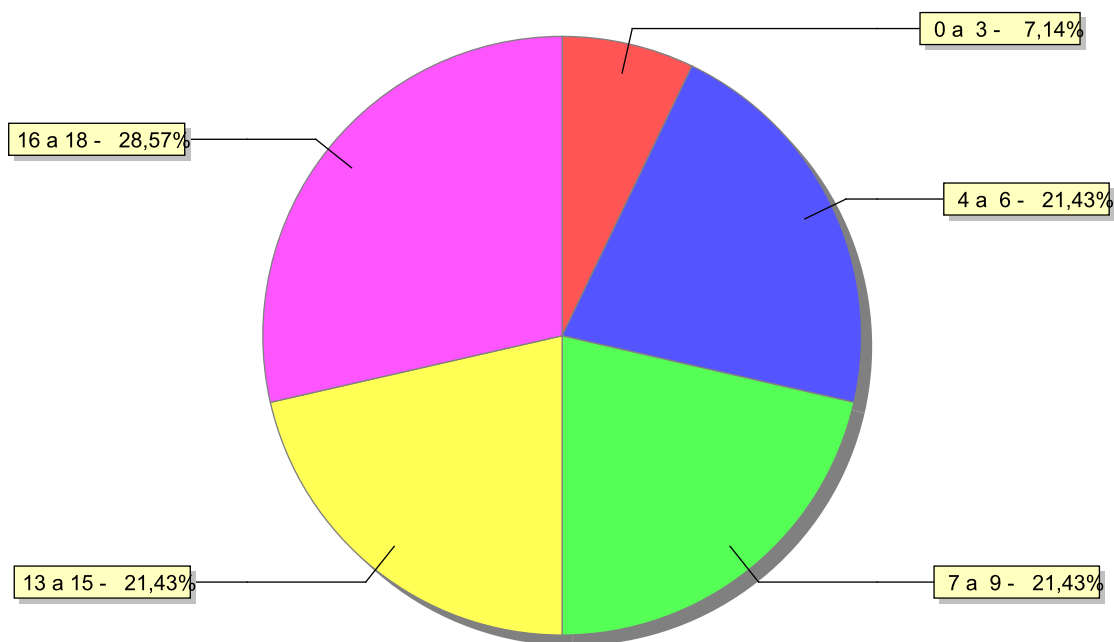
Município de localização do acolhido	Acolhidos	%
Sumidouro	2	100,00
Total	2	100,00

Dos indicadores de faixa etária, sexo e escolaridade das crianças e adolescentes acolhidos.

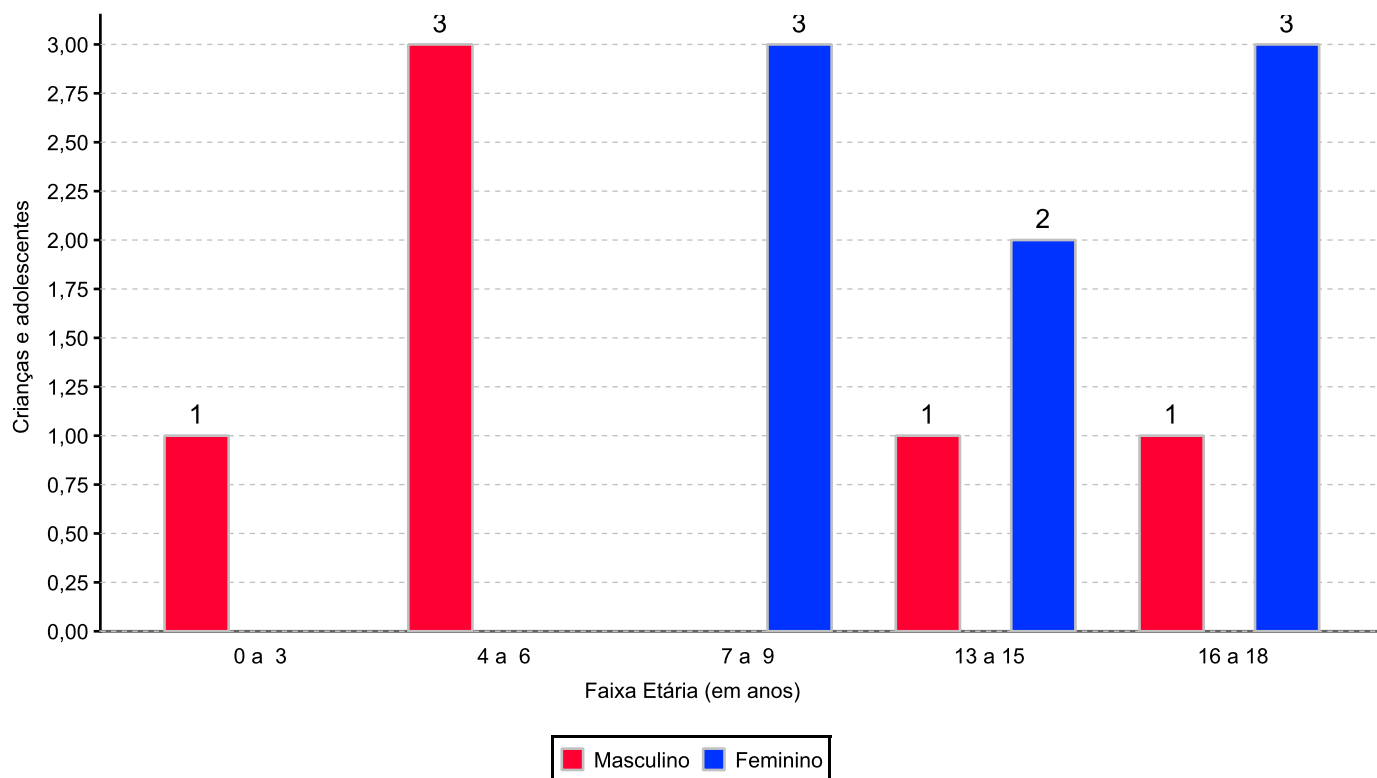
Faixa etária das crianças e adolescentes acolhidos.

Faixa etária	número de c/a	%
0 a 3	1	7,14
4 a 6	3	21,43
7 a 9	3	21,43
13 a 15	3	21,43
16 a 18	4	28,57
Total	14	100,00

Percentual de crianças e adolescentes acolhidos por faixa etária.



Distribuição das crianças e adolescentes acolhidos por sexo e faixa etária.



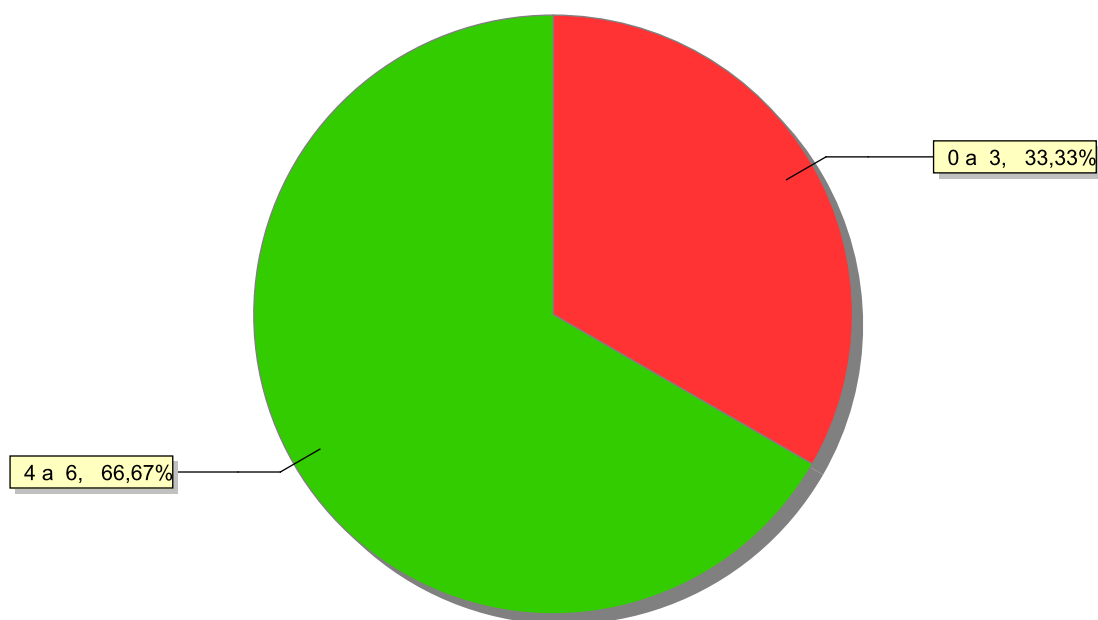
Escolaridade das crianças e adolescentes acolhidos, por faixa etária.

Faixa etária	Estuda	%	Não Estuda	%	Total	%
0 a 3	0	0,00	1	100,00	1	100,00
4 a 6	1	33,33	2	66,67	3	100,00
7 a 9	3	100,00	0	0,00	3	100,00
13 a 15	3	100,00	0	0,00	3	100,00
16 a 18	4	100,00	0	0,00	4	100,00
Total	11	78,57	3	21,43	14	100,00

Faixas etárias das crianças e adolescentes que não estudam.

Faixa etária	número de c/a	%
0 a 3	1	33,33
4 a 6	2	66,67
Total	3	100,00

Faixas etárias (em percentual) das crianças e adolescentes que não estudam.



Dos indicadores de deficiência e saúde.

Crianças e Adolescentes portadores de necessidades especiais.

Apresentam deficiência	nº de c/a	%
Não	14	100,00
Total	14	100,00

Crianças e Adolescentes acolhidos que necessitam de tratamento de saúde especial.

Necessidade de tratamento de saúde especial	número de c/a	%
Sim	5	35,71
Não	9	64,29
Total	14	100,00

Doenças mais comuns.

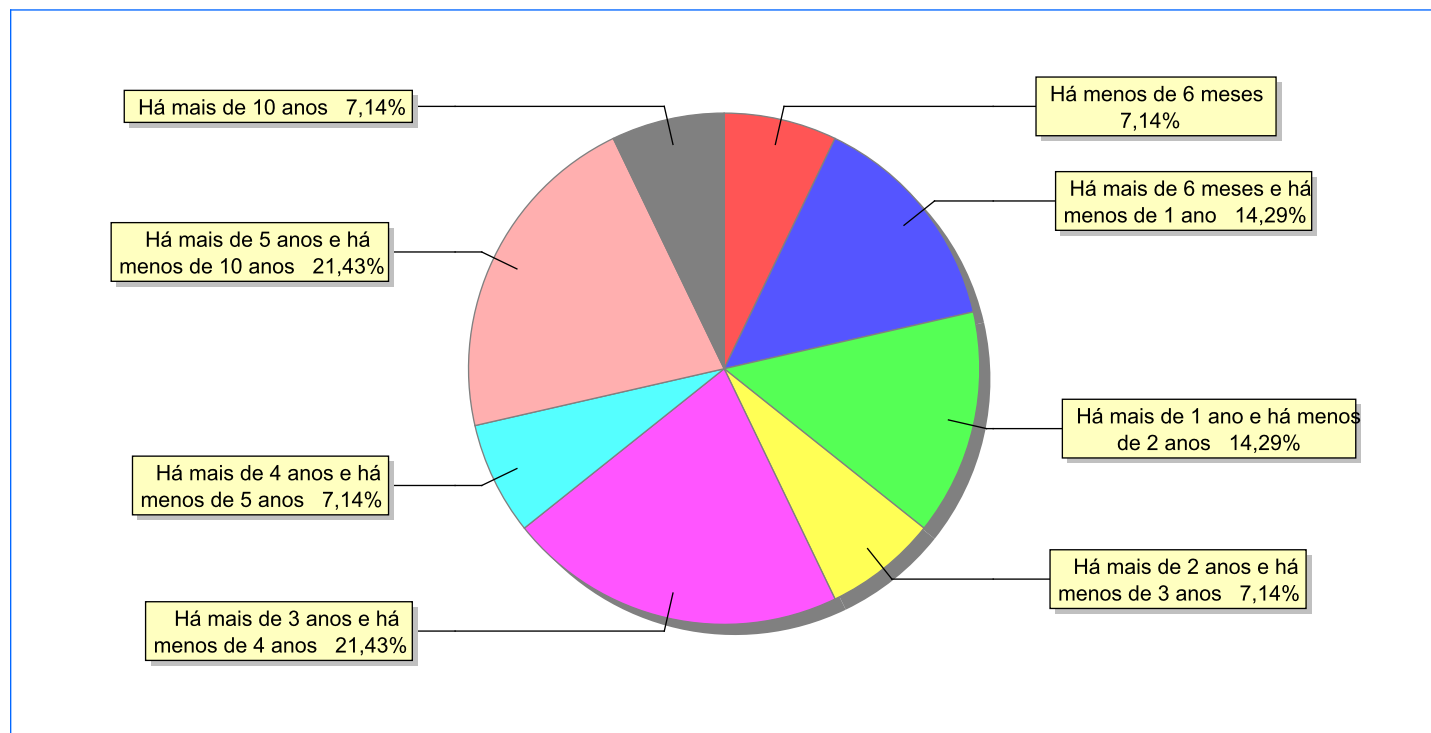
Doenças mais comuns	Incidência	%
Acompanhamento psicológico	3	27,27
Outras doenças	2	18,18
Transtorno bipolar	1	9,09
Doenças Neurológicas	1	9,09
Transtornos Mentais	1	9,09
Epilepsia	1	9,09
Depressão	1	9,09
Catarata	1	9,09
Total	11	100,00

Dos indicadores de período e motivo de acolhimento / desligamento.

Tempo de institucionalização das crianças e adolescentes que se encontram em regime de acolhimento institucional ou familiar.

C/A acolhidos	número de c/a	%
Há menos de 6 meses	1	7,14
Há mais de 6 meses e há menos de 1 ano	2	14,29
Há mais de 1 ano e há menos de 2 anos	2	14,29
Há mais de 2 anos e há menos de 3 anos	1	7,14
Há mais de 3 anos e há menos de 4 anos	3	21,43
Há mais de 4 anos e há menos de 5 anos	1	7,14
Há mais de 5 anos e há menos de 10 anos	3	21,43
Há mais de 10 anos	1	7,14
Total	14	100,00

Percentual – tempo de acolhimento.



Motivo de acolhimento.

Motivo	número de c/a	%	feminino	masculino
Negligência	7	50,00	3	4
Devolução por tentativa de colocação familiar mal sucedida	4	28,57	2	2
Conflitos no ambiente familiar	2	14,29	2	0
Abandono pelos pais ou responsáveis	1	7,14	1	0
Total	14	100,00	8	6

Motivo de desligamento.

Motivo	nº de c/a	%	feminino	masculino
Reintegração Familiar	47	63,51	23	24
Colocação em família substituta	16	21,62	7	9
Maioridade	7	9,46	1	6
Evasão	4	5,41	4	0
Total	74	100,00	35	39

Dos indicadores que podem contribuir para a definição da situação jurídica das crianças e adolescentes acolhidos.

Detalhamento da visitação	número de c/a	%
diária	2	14,29
semanal	1	7,14
bimestral	1	7,14
sem visita	10	71,43
Total	14	100,00

Relação entre visitação e Ação de Destituição do Poder Familiar (DPF).

Situação	número de c/a	%	número de c/a com DPF	% de c/a com DPF	número de c/a sem DPF	% de c/a sem DPF
Com visita	4	100,00	2	50,00	2	50,00
Sem visita	10	100,00	6	60,00	4	40,00
Total	14	100,00	8	57,14	6	42,86

Faixa etária das crianças e adolescentes sem visita.

Faixa Etária	número de c/a	%	número de c/a com DPF	% de c/a com DPF	número de c/a sem DPF	% de c/a sem DPF
4 a 6	2	100,00	1	50,00	1	50,00
7 a 9	2	100,00	1	50,00	1	50,00
13 a 15	3	100,00	2	66,67	1	33,33
16 a 18	3	100,00	2	66,67	1	33,33
Total	10	100,00	6	60,00	4	40,00

Detalhamento dos vínculos biológicos das crianças e adolescentes acolhidos.

Situação	número de c/a	%
Pai e/ou mãe vivo(s)	11	78,57
DPF com trânsito em julgado	3	21,43
Total	14	100,00

Detalhamento das ações de destituição propostas em favor de crianças e adolescentes acolhidos, com pai e/ou mãe vivo(s).

C/A	número de c/a	%
Sem DPF	6	42,86
Com DPF	8	57,14
Total	14	100,00

Detalhamento da situação jurídica das crianças e adolescentes aptas à adoção Crianças e Adolescentes aptos à adoção.

Motivo	número de c/a	%
DPF com trânsito em julgado	3	100,00
Total	3	100,00

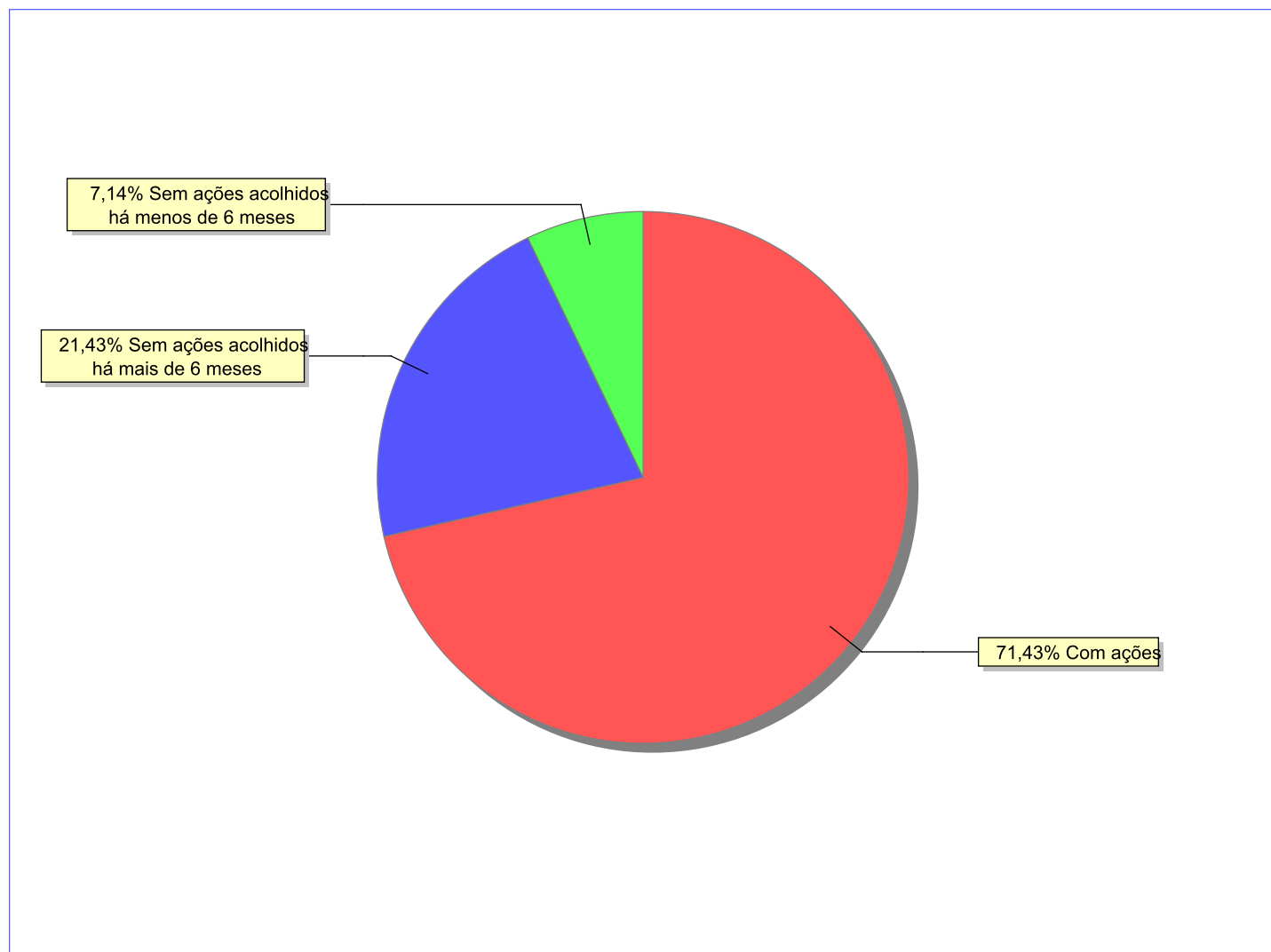
Perfil dos Aptos à adoção

Critério	Órfãos	DPF	Pais Desconhecidos	Entrega Voluntária	Total
Sexo					
Feminino	0	1	0	0	1
Masculino	0	2	0	0	2
Total	0	3	0	0	3
Faixa Etária					
13 a 15	0	1	0	0	1
16 a 18	0	2	0	0	2
Total	0	3	0	0	3
Tempo de Acolhimento					
Há mais de 5 anos e há menos de 10 anos	0	2	0	0	2
Há mais de 10 anos	0	1	0	0	1
Total	0	3	0	0	3
Deficiências					
Não	0	3	0	0	3
Total	0	3	0	0	3
Doenças					
Não	0	1	0	0	1
Sim	0	2	0	0	2
Total	0	3	0	0	3

Panorama e detalhamento da situação das crianças e adolescentes no sistema de justiça

Panorama da situação da c/a no sistema de justiça	número de c/a	%
Com ações judiciais	10	71,43
Sem ações judiciais	4	28,57
Total	14	100,00

Distribuição percentual de ações.



Acompanhamento no âmbito da PJIJ de crianças e adolescentes sem ações judiciais.		número de c/a	%
Sem P.A. acolhidos há menos de 6 meses		1	25,00
Sem P.A. acolhidos há mais de 6 meses		3	75,00
Total		4	100,00

Acompanhamento no âmbito do Poder Judiciário		número de c/a	%
Com ações judiciais		10	71,43
Com procedimentos judiciais		4	28,57

Acompanhamento no âmbito do Poder Judiciário	número de c/a	%
Total	14	100,00

Ações Judiciais	número de ações	%
Ação de Destituição do Poder Familiar	8	50,00
Representação em face dos pais ou responsável (Art. 249, ECA)	3	18,75
Ação Civil Pública para proteção de direito individual (moradia, inclusão em programa de auxílio, etc)	2	12,50
Ação de Adoção	2	12,50
Ação de Guarda Judicial	1	6,25
Total	16	100,00

Procedimentos Judiciais	nº de procedimentos	%
Procedimento Preliminar de Acolhimento	8	66,67
PAMP/Pedido de Providências	2	16,67
Averiguação de situação de risco de criança ou adolescente	2	16,67
Total	12	100,00

Distribuição da população infantojuvenil acolhida

Total das entidades de acolhimento institucional e Equipe de acompanhamento do Projeto Família Acolhedora (CREAS), das crianças e adolescentes inseridos nesses regimes, das crianças e adolescentes aptos à adoção, das crianças e adolescentes sem registro civil de nascimento e das crianças e adolescentes sem visita.

	número de entidades	número de c/a	% de c/a	aptos à adoção	% aptos à adoção	Sem R.C.N.	Sem Visita
Casimiro de Abreu	1	10	100,00	0	0,00	0	4
Acolhimento Institucional	1	10	100,00	0	0,00	0	4

Origem da população infantojuvenil acolhida no Município.

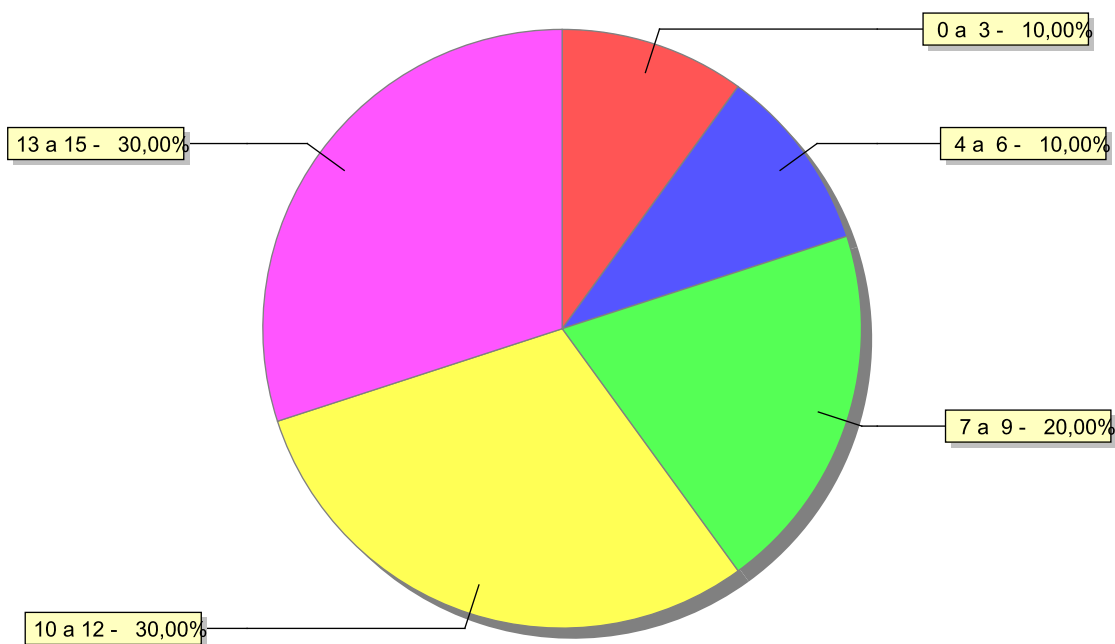
Município	Acolhidos	%
Casimiro de Abreu	10	100,00

Dos indicadores de faixa etária, sexo e escolaridade das crianças e adolescentes acolhidos.

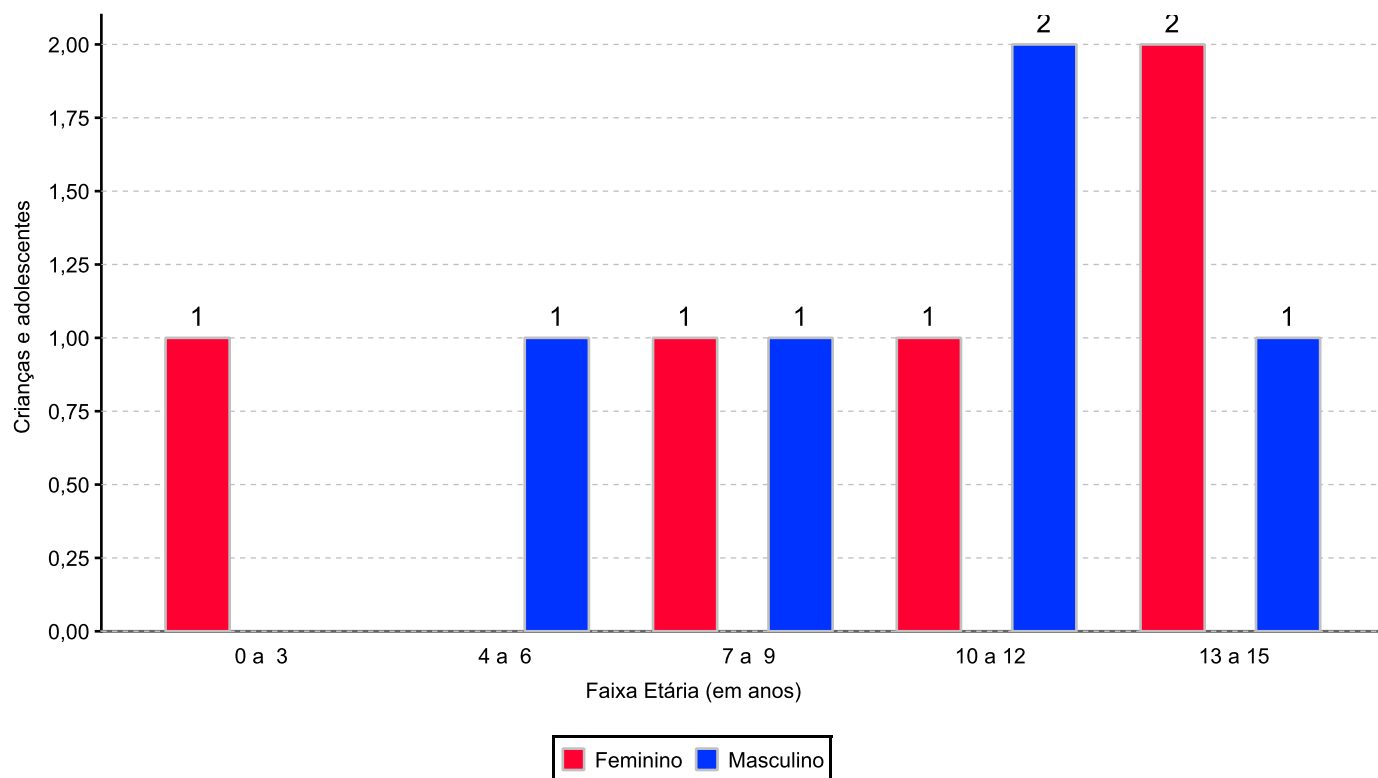
Faixa etária das crianças e adolescentes acolhidos.

Faixa etária	número de c/a	%
0 a 3	1	10,00
4 a 6	1	10,00
7 a 9	2	20,00
10 a 12	3	30,00
13 a 15	3	30,00
Total	10	100,00

Percentual de crianças e adolescentes acolhidos por faixa etária.



Distribuição das crianças e adolescentes acolhidos por sexo e faixa etária.



Escolaridade das crianças e adolescentes acolhidos, por faixa etária.

Faixa etária	Estuda	%	Não Estuda	%	Total	%
0 a 3	1	100,00	0	0,00	1	100,00
4 a 6	1	100,00	0	0,00	1	100,00
7 a 9	2	100,00	0	0,00	2	100,00
10 a 12	3	100,00	0	0,00	3	100,00
13 a 15	3	100,00	0	0,00	3	100,00
Total	10	100,00	0	0,00	10	100,00

Dos indicadores de deficiência e saúde.

Crianças e Adolescentes portadores de necessidades especiais.

Apresentam deficiência	nº de c/a	%
Não	9	90,00
Sim	1	10,00
Total	10	100,00

Detalhamento das crianças e adolescentes portadores de necessidades especiais.

Categoria	nº de c/a	%
Deficiência mental	1	100,00
Total	1	100,00

Crianças e Adolescentes acolhidos que necessitam de tratamento de saúde especial.

Necessidade de tratamento de saúde especial	número de c/a	%
Sim	4	40,00
Não	6	60,00
Total	10	100,00

Doenças mais comuns.

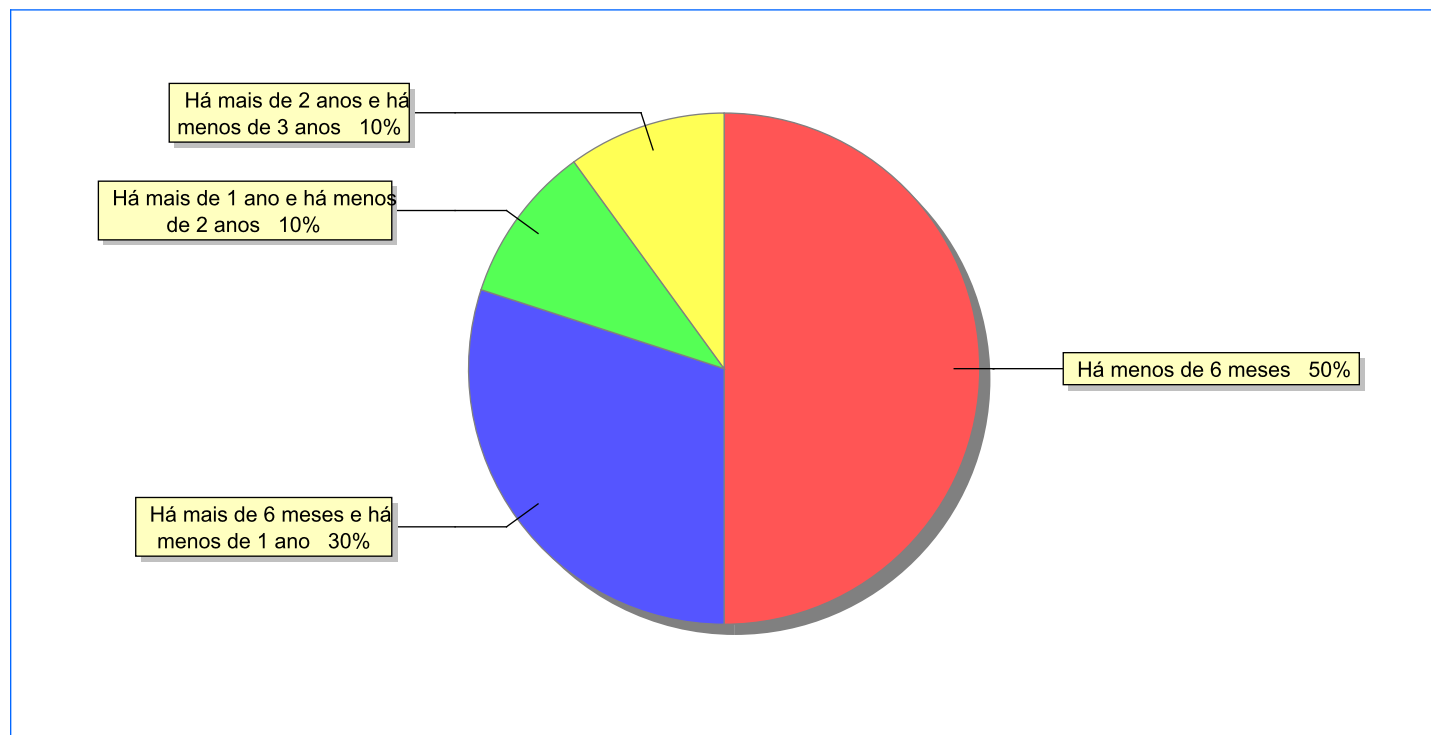
Doenças mais comuns	Incidência	%
Anemia Falciforme	1	25,00
Transtornos Mentais	1	25,00
Epilepsia	1	25,00
Acompanhamento psicológico	1	25,00
Total	4	100,00

Dos indicadores de período e motivo de acolhimento / desligamento.

Tempo de institucionalização das crianças e adolescentes que se encontram em regime de acolhimento institucional ou familiar.

C/A acolhidos	número de c/a	%
Há menos de 6 meses	5	50,00
Há mais de 6 meses e há menos de 1 ano	3	30,00
Há mais de 1 ano e há menos de 2 anos	1	10,00
Há mais de 2 anos e há menos de 3 anos	1	10,00
Total	10	100,00

Percentual – tempo de acolhimento.



Motivo de acolhimento.

Motivo	número de c/a	%	feminino	masculino
Negligência	4	40,00	3	1
Carência de recursos materiais da família ou responsáveis	4	40,00	1	3
Conflitos no ambiente familiar	2	20,00	1	1
Total	10	100,00	5	5

Motivo de desligamento.

Motivo	nº de c/a	%	feminino	masculino
Reintegração Familiar	48	64,00	31	17
Colocação em família substituta	13	17,33	5	8
Maioridade	6	8,00	2	4
Evasão	4	5,33	3	1
Guarda por família extensa	3	4,00	3	0
Transferência para outro regime de atendimento	1	1,33	0	1
Total	75	100,00	44	31

Dos indicadores que podem contribuir para a definição da situação jurídica das crianças e adolescentes acolhidos.

Detalhamento da visitação	número de c/a	%
semanal	5	50,00
bimestral	1	10,00
sem visita	4	40,00
Total	10	100,00

Relação entre visitação e Ação de Destituição do Poder Familiar (DPF).

Situação	número de c/a	%	número de c/a com DPF	% de c/a com DPF	número de c/a sem DPF	% de c/a sem DPF
Com visita	6	100,00	1	16,67	5	83,33
Sem visita	4	100,00	0	0,00	4	100,00
Total	10	100,00	1	10,00	9	90,00

Faixa etária das crianças e adolescentes sem visita.

Faixa Etária	número de c/a	%	número de c/a com DPF	% de c/a com DPF	número de c/a sem DPF	% de c/a sem DPF
4 a 6	1	100,00	0	0,00	1	100,00
7 a 9	1	100,00	0	0,00	1	100,00
10 a 12	2	100,00	0	0,00	2	100,00
Total	4	100,00	0	0,00	4	100,00

Detalhamento dos vínculos biológicos das crianças e adolescentes acolhidos.

Situação	número de c/a	%
Pai e/ou mãe vivo(s)	10	100,00
Total	10	100,00

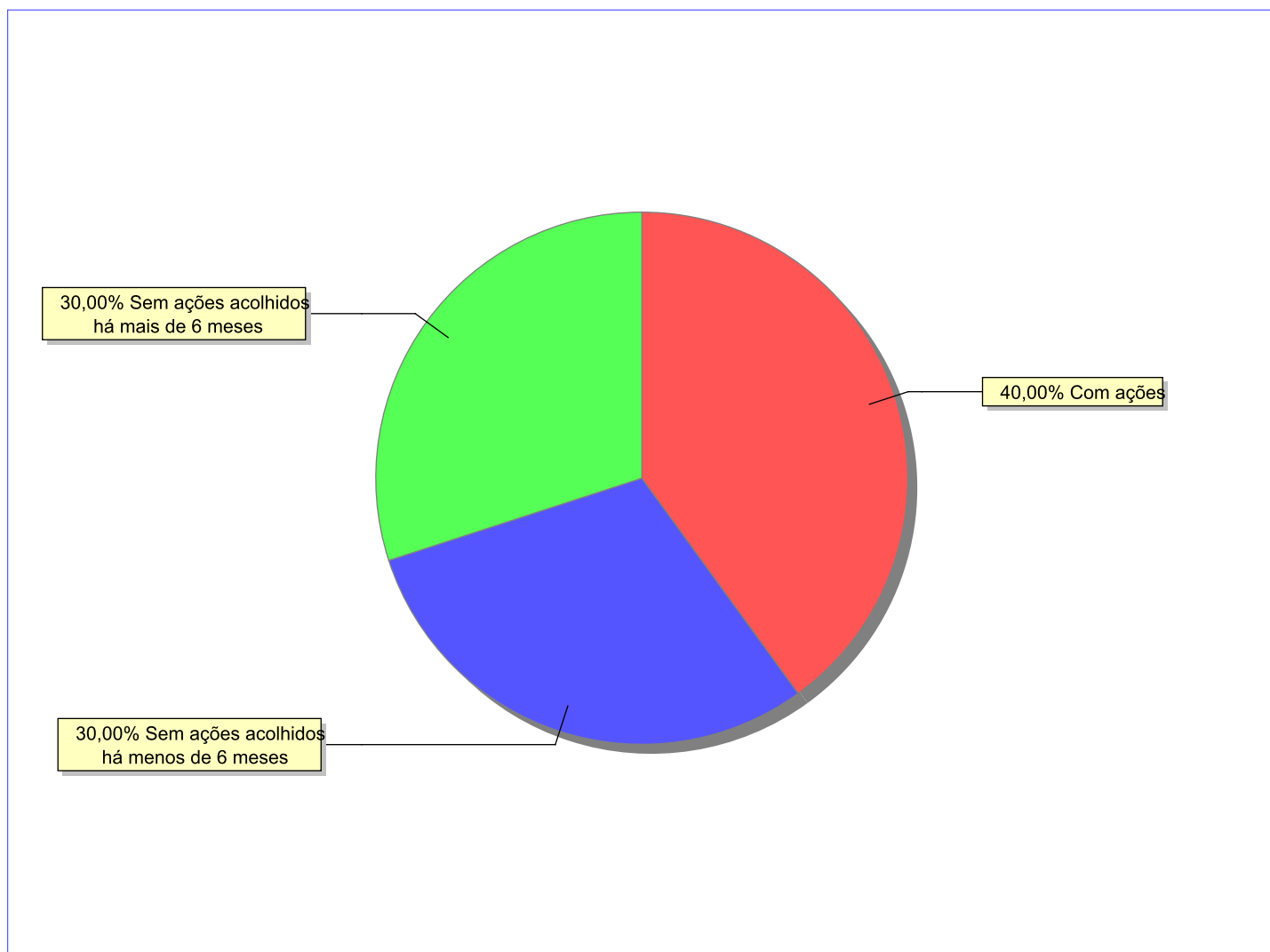
Detalhamento das ações de destituição propostas em favor de crianças e adolescentes acolhidos, com pai e/ou mãe vivo(s).

C/A	número de c/a	%
Sem DPF	9	90,00
Com DPF	1	10,00
Total	10	100,00

Panorama e detalhamento da situação das crianças e adolescentes no sistema de justiça

Panorama da situação da c/a no sistema de justiça	número de c/a	%
Sem ações judiciais	6	60,00
Com ações judiciais	4	40,00
Total	10	100,00

Distribuição percentual de ações.



Acompanhamento no âmbito da PJIJ de crianças e adolescentes sem ações judiciais.	número de c/a	%
----------------------------------------------------------------------------------	---------------	---

Sem P.A. acolhidos há mais de 6 meses	3	50,00
---------------------------------------	---	-------

Sem P.A. acolhidos há menos de 6 meses	3	50,00
----------------------------------------	---	-------

Total	6	100,00
--------------	----------	---------------

Acompanhamento no âmbito do Poder Judiciário	número de c/a	%
----------------------------------------------	---------------	---

Com ações judiciais	4	40,00
---------------------	---	-------

Com procedimentos judiciais	3	30,00
-----------------------------	---	-------

Sem ações e sem procedimentos judiciais	3	30,00
-----------------------------------------	---	-------

Total	10	100,00
--------------	-----------	---------------

Ações Judiciais	número de ações	%
-----------------	-----------------	---

Representação em face dos pais ou responsável (Art. 249, ECA)	2	50,00
---------------------------------------------------------------	---	-------

Ação de Destituição do Poder Familiar	1	25,00
---------------------------------------	---	-------

Pedido de afastamento do convívio familiar	1	25,00
--------------------------------------------	---	-------

Total	4	100,00
--------------	----------	---------------

Procedimentos Judiciais	nº de procedimentos	%
-------------------------	---------------------	---

Procedimento Preliminar de Acolhimento	3	60,00
----------------------------------------	---	-------

PAMP/Pedido de Providências	2	40,00
-----------------------------	---	-------

Total	5	100,00
--------------	----------	---------------

Distribuição da população infantojuvenil acolhida

Total das entidades de acolhimento institucional e Equipe de acompanhamento do Projeto Família Acolhedora (CREAS), das crianças e adolescentes inseridos nesses regimes, das crianças e adolescentes aptos à adoção, das crianças e adolescentes sem registro civil de nascimento e das crianças e adolescentes sem visita.

	número de entidades	número de c/a	% de c/a	aptos à adoção	% aptos à adoção	Sem R.C.N.	Sem Visita
Conceição de Macabu	1	4	100,00	0	0,00	0	4
Acolhimento Institucional	1	4	100,00	0	0,00	0	4

Origem da população infantojuvenil acolhida no Município.

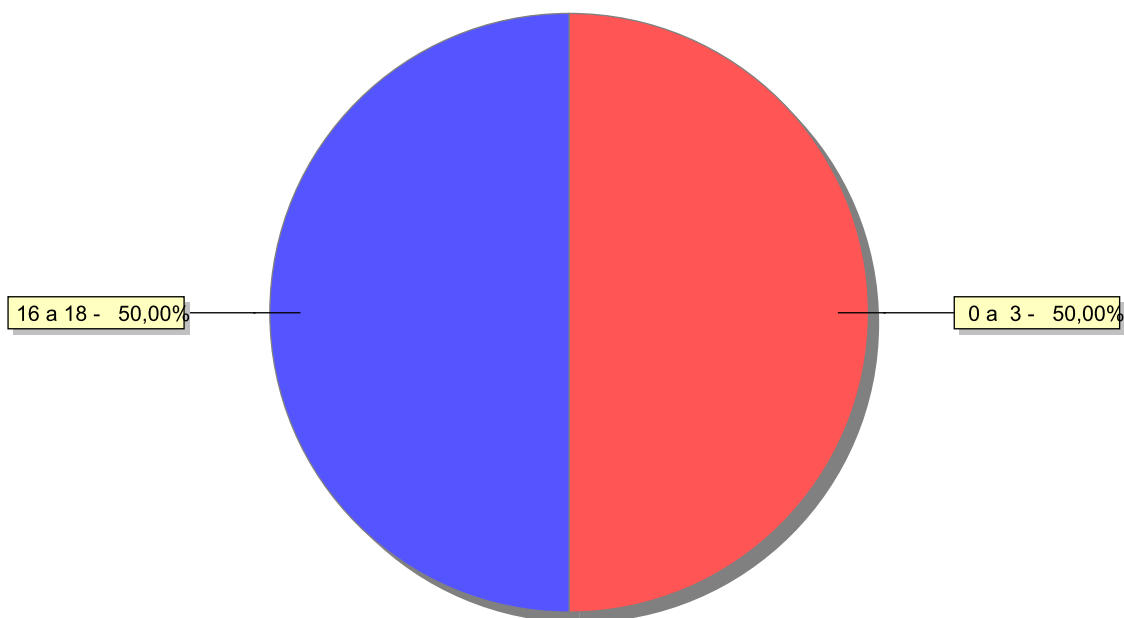
Município	Acolhidos	%
Conceição de Macabu	4	100,00

Dos indicadores de faixa etária, sexo e escolaridade das crianças e adolescentes acolhidos.

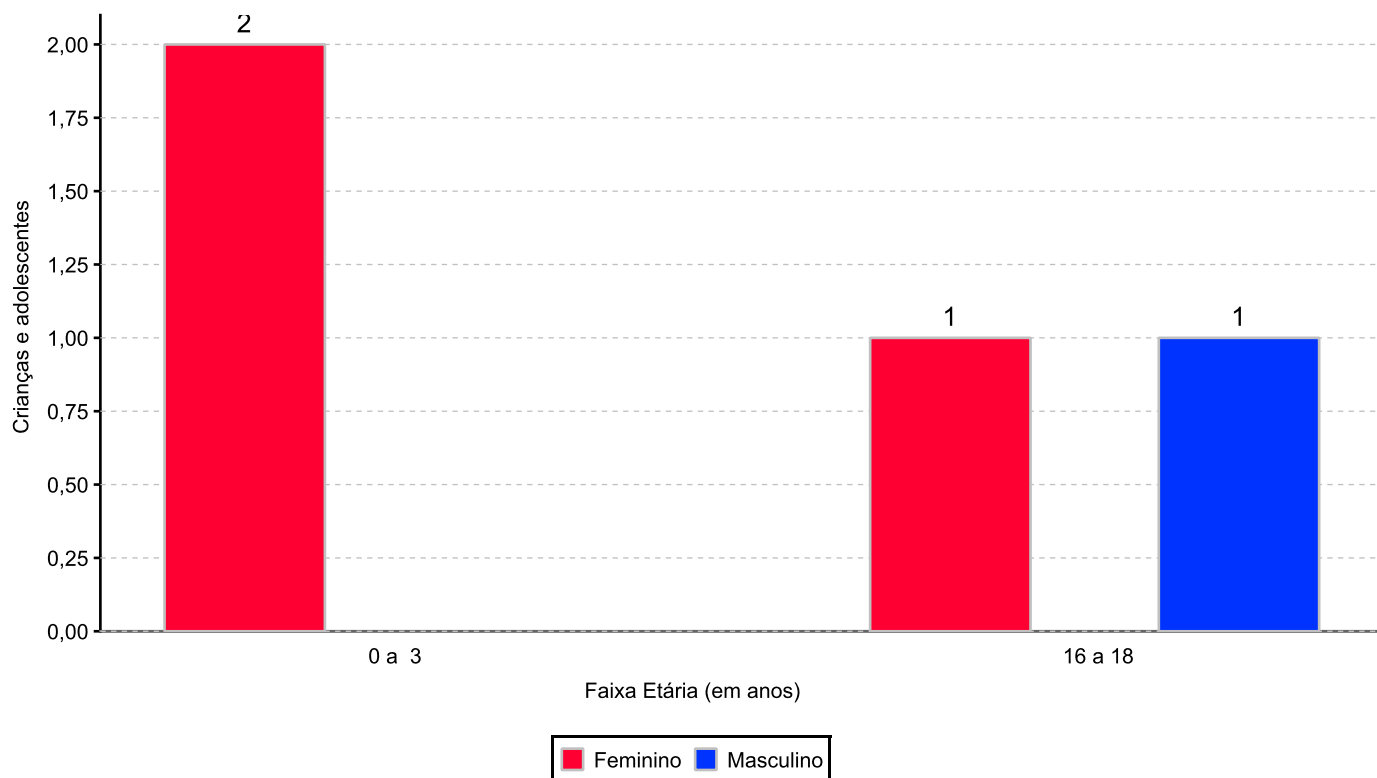
Faixa etária das crianças e adolescentes acolhidos.

Faixa etária	número de c/a	%
0 a 3	2	50,00
16 a 18	2	50,00
Total	4	100,00

Percentual de crianças e adolescentes acolhidos por faixa etária.



Distribuição das crianças e adolescentes acolhidos por sexo e faixa etária.



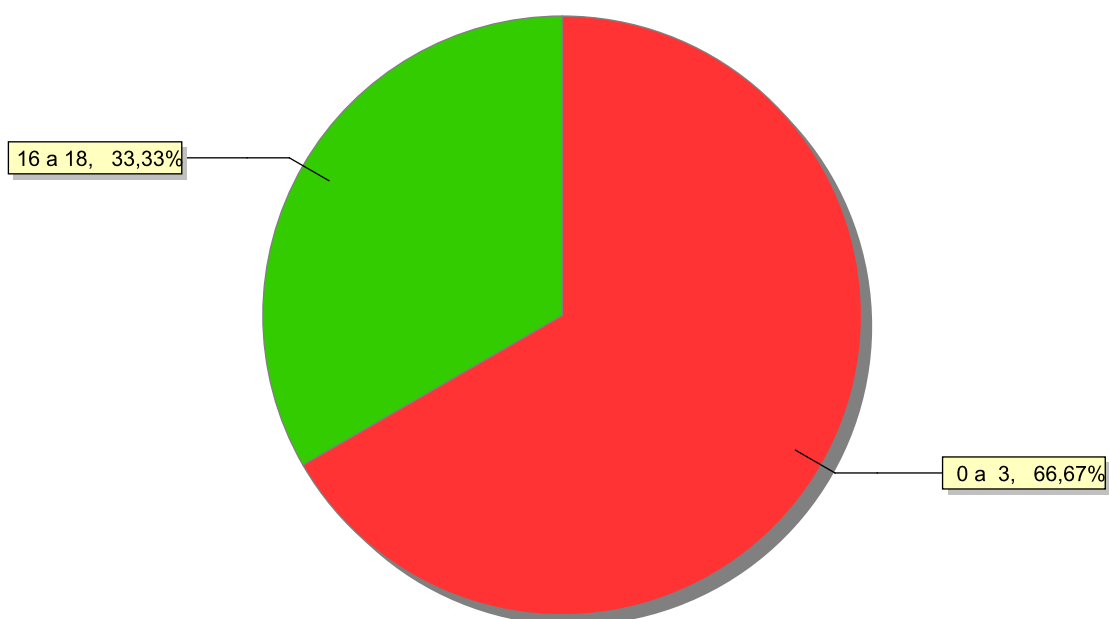
Escolaridade das crianças e adolescentes acolhidos, por faixa etária.

Faixa etária	Estuda	%	Não Estuda	%	Total	%
0 a 3	0	0,00	2	100,00	2	100,00
16 a 18	1	50,00	1	50,00	2	100,00
Total	1	25,00	3	75,00	4	100,00

Faixas etárias das crianças e adolescentes que não estudam.

Faixa etária	número de c/a	%
0 a 3	2	66,67
16 a 18	1	33,33
Total	3	100,00

Faixas etárias (em percentual) das crianças e adolescentes que não estudam.



Dos indicadores de deficiência e saúde.

Crianças e Adolescentes portadores de necessidades especiais.

Apresentam deficiência	nº de c/a	%
Não	4	100,00
Total	4	100,00

Crianças e Adolescentes acolhidos que necessitam de tratamento de saúde especial.

Necessidade de tratamento de saúde especial	número de c/a	%
Sim	2	50,00
Não	2	50,00
Total	4	100,00

Doenças mais comuns.

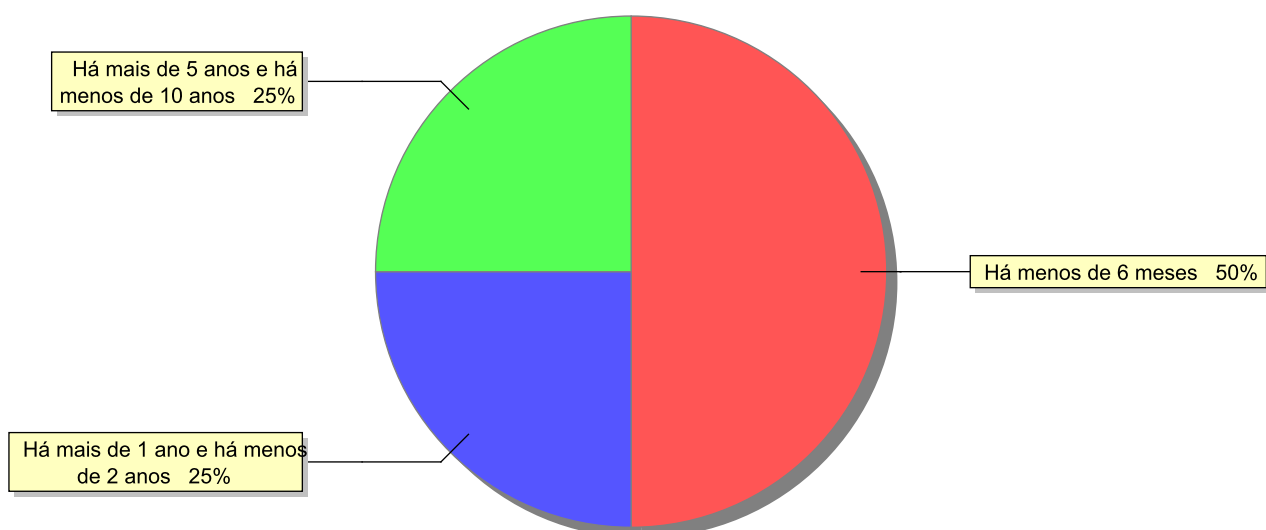
Doenças mais comuns	Incidência	%
Alergia	1	50,00
Acompanhamento psicológico	1	50,00
Total	2	100,00

Dos indicadores de período e motivo de acolhimento / desligamento.

Tempo de institucionalização das crianças e adolescentes que se encontram em regime de acolhimento institucional ou familiar.

C/A acolhidos	número de c/a	%
Há menos de 6 meses	2	50,00
Há mais de 1 ano e há menos de 2 anos	1	25,00
Há mais de 5 anos e há menos de 10 anos	1	25,00
Total	4	100,00

Percentual – tempo de acolhimento.



Motivo de acolhimento.

Motivo	número de c/a	%	feminino	masculino
Negligência	1	25,00	1	0
Em razão de sua conduta	1	25,00	1	0
Devolução por tentativa de colocação familiar mal sucedida	1	25,00	0	1
Genitor(es) menor(es) de 18 anos abrigado(s) com o filho	1	25,00	1	0
Total	4	100,00	3	1

Motivo de desligamento.

Motivo	nº de c/a	%	feminino	masculino
Reintegração Familiar	24	70,59	9	15
Guarda por família extensa	5	14,71	3	2
Colocação em família substituta	3	8,82	2	1
Maioridade	2	5,88	1	1
Total	34	100,00	15	19

Dos indicadores que podem contribuir para a definição da situação jurídica das crianças e adolescentes acolhidos.

Detalhamento da visitação	número de c/a	%
sem visita	4	100,00
Total	4	100,00

Relação entre visitação e Ação de Destituição do Poder Familiar (DPF).

Situação	número de c/a	%	número de c/a com DPF	% de c/a com DPF	número de c/a sem DPF	% de c/a sem DPF
Sem visita	4	100,00	1	25,00	3	75,00
Total	4	100,00	1	25,00	3	75,00

Faixa etária das crianças e adolescentes sem visita.

Faixa Etária	número de c/a	%	número de c/a com DPF	% de c/a com DPF	número de c/a sem DPF	% de c/a sem DPF
0 a 3	2	100,00	0	0,00	2	100,00
16 a 18	2	100,00	1	50,00	1	50,00
Total	4	100,00	1	25,00	3	75,00

Detalhamento dos vínculos biológicos das crianças e adolescentes acolhidos.

Situação	número de c/a	%
Pai e/ou mãe vivo(s)	4	100,00
Total	4	100,00

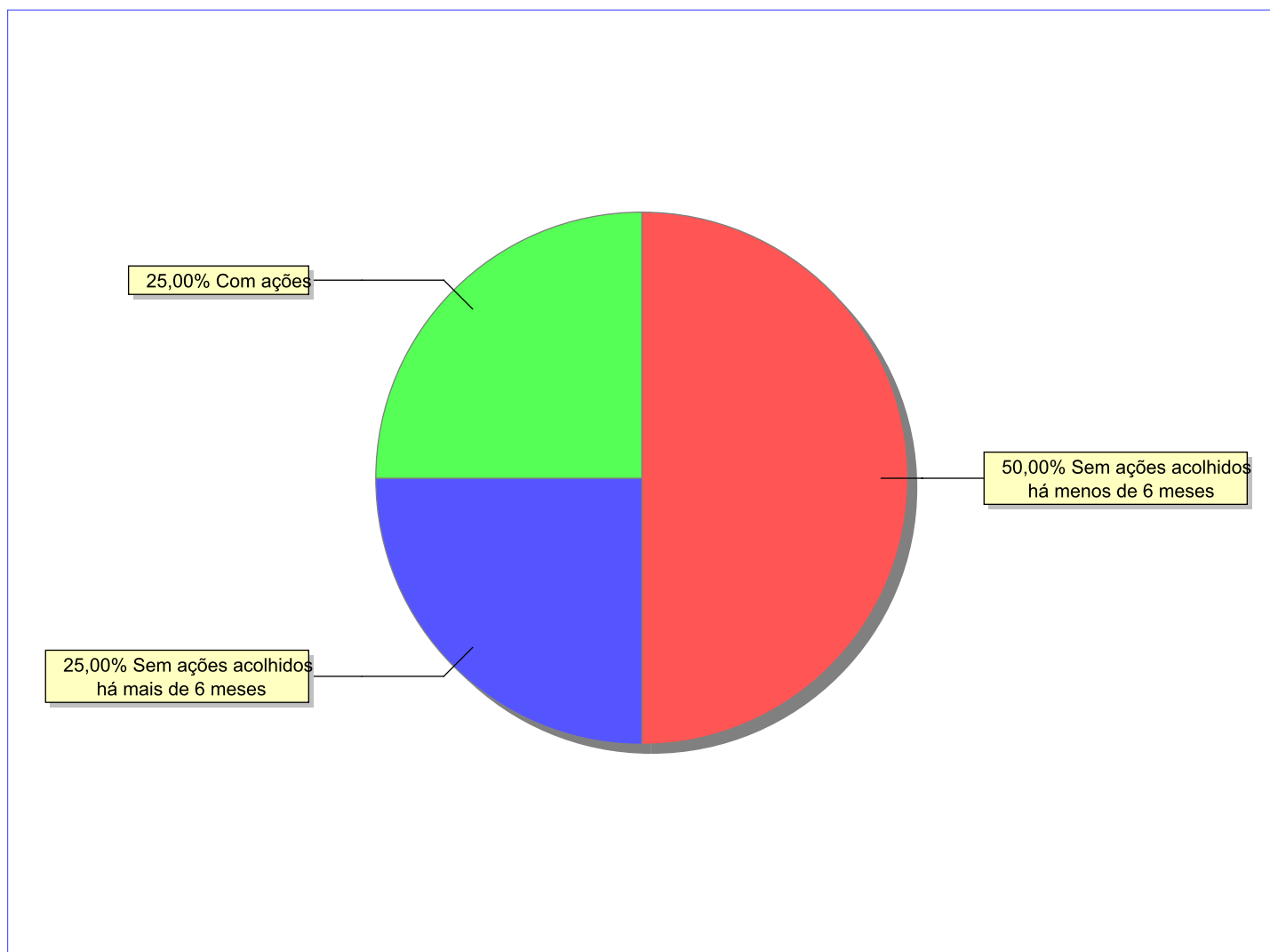
Detalhamento das ações de destituição propostas em favor de crianças e adolescentes acolhidos, com pai e/ou mãe vivo(s).

C/A	número de c/a	%
Sem DPF	3	75,00
Com DPF	1	25,00
Total	4	100,00

Panorama e detalhamento da situação das crianças e adolescentes no sistema de justiça

Panorama da situação da c/a no sistema de justiça	número de c/a	%
Sem ações judiciais	3	75,00
Com ações judiciais	1	25,00
Total	4	100,00

Distribuição percentual de ações.



Acompanhamento no âmbito da PJIJ de crianças e adolescentes sem ações judiciais.	número de c/a	%
----------------------------------------------------------------------------------	---------------	---

Sem P.A. acolhidos há mais de 6 meses	1	33,33
---------------------------------------	---	-------

Sem P.A. acolhidos há menos de 6 meses	2	66,67
----------------------------------------	---	-------

Total	3	100,00
--------------	----------	---------------

Acompanhamento no âmbito do Poder Judiciário	número de c/a	%
----------------------------------------------	---------------	---

Com procedimentos judiciais	3	75,00
-----------------------------	---	-------

Com ações judiciais	1	25,00
---------------------	---	-------

Total	4	100,00
--------------	----------	---------------

Ações Judiciais	número de ações	%
-----------------	-----------------	---

Ação de Adoção	1	50,00
----------------	---	-------

Ação de Destituição do Poder Familiar	1	50,00
---------------------------------------	---	-------

Total	2	100,00
--------------	----------	---------------

Procedimentos Judiciais	nº de procedimentos	%
-------------------------	---------------------	---

Procedimento Preliminar de Acolhimento	4	66,67
----------------------------------------	---	-------

PAMP/Pedido de Providências	1	16,67
-----------------------------	---	-------

Carta Precatória	1	16,67
------------------	---	-------

Total	6	100,00
--------------	----------	---------------

Distribuição da população infantojuvenil acolhida

Total das entidades de acolhimento institucional e Equipe de acompanhamento do Projeto Família Acolhedora (CREAS), das crianças e adolescentes inseridos nesses regimes, das crianças e adolescentes aptos à adoção, das crianças e adolescentes sem registro civil de nascimento e das crianças e adolescentes sem visita.

	número de entidades	número de c/a	% de c/a	aptos à adoção	% aptos à adoção	Sem R.C.N.	Sem Visita
Duas Barras	1	3	100,00	2	66,67	0	3
Acolhimento Institucional	1	3	100,00	2	66,67	0	3

Origem da população infantojuvenil acolhida no Município.

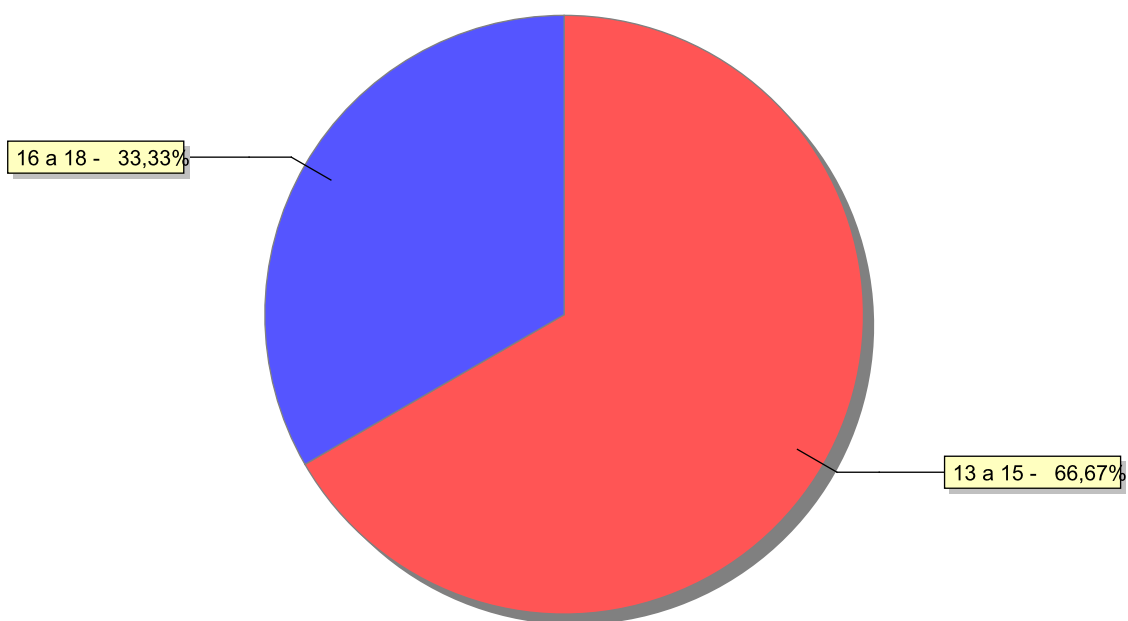
Município	Acolhidos	%
Duas Barras	2	66,67
Bom Jardim	1	33,33
Total	3	100,00

Distribuição da população infantojuvenil oriunda do Município analisado, acolhida pelos demais Municípios do Estado.

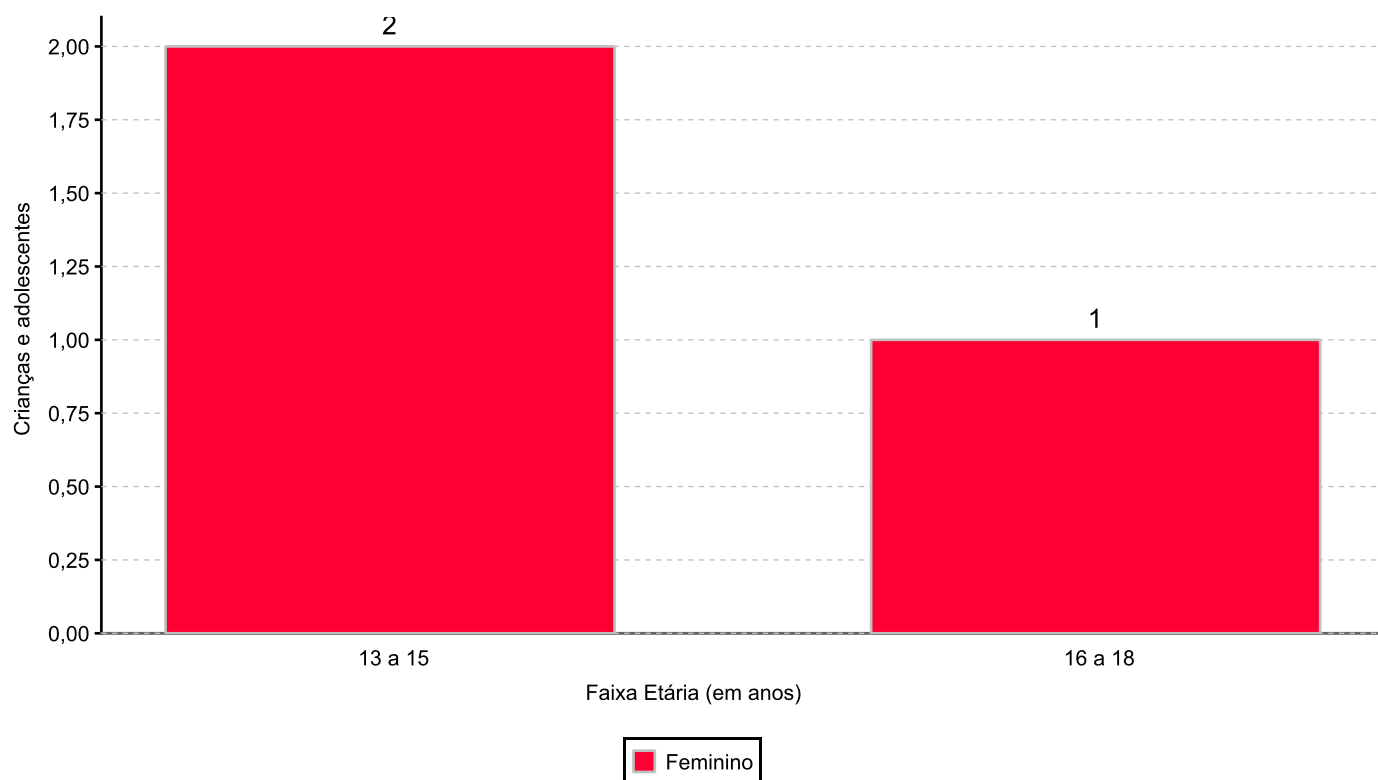
Município de localização do acolhido	Acolhidos	%
Bom Jardim	3	100,00
Total	3	100,00

Dos indicadores de faixa etária, sexo e escolaridade das crianças e adolescentes acolhidos.**Faixa etária das crianças e adolescentes acolhidos.**

Faixa etária	número de c/a	%
13 a 15	2	66,67
16 a 18	1	33,33
Total	3	100,00

Percentual de crianças e adolescentes acolhidos por faixa etária.

Distribuição das crianças e adolescentes acolhidos por sexo e faixa etária.



Escolaridade das crianças e adolescentes acolhidos, por faixa etária.

Faixa etária	Estuda	%	Não Estuda	%	Total	%
13 a 15	2	100,00	0	0,00	2	100,00
16 a 18	1	100,00	0	0,00	1	100,00
Total	3	100,00	0	0,00	3	100,00

Dos indicadores de deficiência e saúde.

Crianças e Adolescentes portadores de necessidades especiais.

Apresentam deficiência	nº de c/a	%
Não	3	100,00
Total	3	100,00

Crianças e Adolescentes acolhidos que necessitam de tratamento de saúde especial.

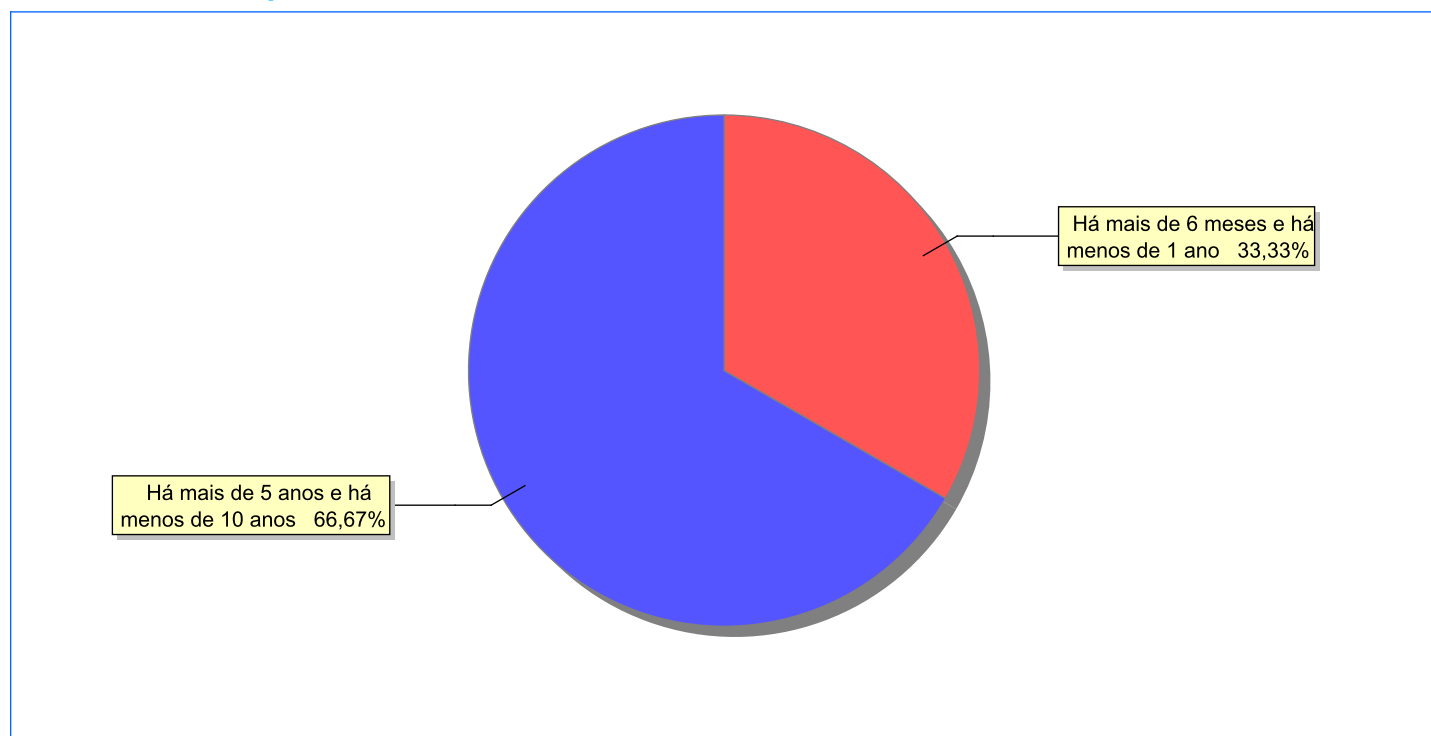
Necessidade de tratamento de saúde especial	número de c/a	%
Não	3	100,00
Total	3	100,00

Dos indicadores de período e motivo de acolhimento / desligamento.

Tempo de institucionalização das crianças e adolescentes que se encontram em regime de acolhimento institucional ou familiar.

C/A acolhidos	número de c/a	%
Há mais de 6 meses e há menos de 1 ano	1	33,33
Há mais de 5 anos e há menos de 10 anos	2	66,67
Total	3	100,00

Percentual – tempo de acolhimento.



Motivo de acolhimento.

Motivo	número de c/a	%	feminino	masculino
Abandono pelos pais ou responsáveis	2	66,67	2	0
Uso abusivo de drogas ou álcool	1	33,33	1	0
Total	3	100,00	3	0

Motivo de desligamento.

Motivo	nº de c/a	%	feminino	masculino
Reintegração Familiar	17	58,62	9	8
Colocação em família substituta	11	37,93	4	7
Trans. para o Estado de Origem	1	3,45	1	0
Total	29	100,00	14	15

Dos indicadores que podem contribuir para a definição da situação jurídica das crianças e adolescentes acolhidos.

Detalhamento da visitação	número de c/a	%
sem visita	3	100,00
Total	3	100,00

Relação entre visitação e Ação de Destituição do Poder Familiar (DPF).

Situação	número de c/a	%	número de c/a com DPF	% de c/a com DPF	número de c/a sem DPF	% de c/a sem DPF
Sem visita	3	100,00	2	66,67	1	33,33
Total	3	100,00	2	66,67	1	33,33

Faixa etária das crianças e adolescentes sem visita.

Faixa Etária	número de c/a	%	número de c/a com DPF	% de c/a com DPF	número de c/a sem DPF	% de c/a sem DPF
13 a 15	2	100,00	1	50,00	1	50,00
16 a 18	1	100,00	1	100,00	0	0,00
Total	3	100,00	2	66,67	1	33,33

Detalhamento dos vínculos biológicos das crianças e adolescentes acolhidos.

Situação	número de c/a	%
Pai e/ou mãe vivo(s)	1	33,33
DPF com trânsito em julgado	2	66,67
Total	3	100,00

Detalhamento das ações de destituição propostas em favor de crianças e adolescentes acolhidos, com pai e/ou mãe vivo(s).

C/A	número de c/a	%
Sem DPF	1	33,33
Com DPF	2	66,67
Total	3	100,00

Detalhamento da situação jurídica das crianças e adolescentes aptas à adoção

Crianças e Adolescentes aptos à adoção.

Motivo	número de c/a	%
DPF com trânsito em julgado	2	100,00
Total	2	100,00

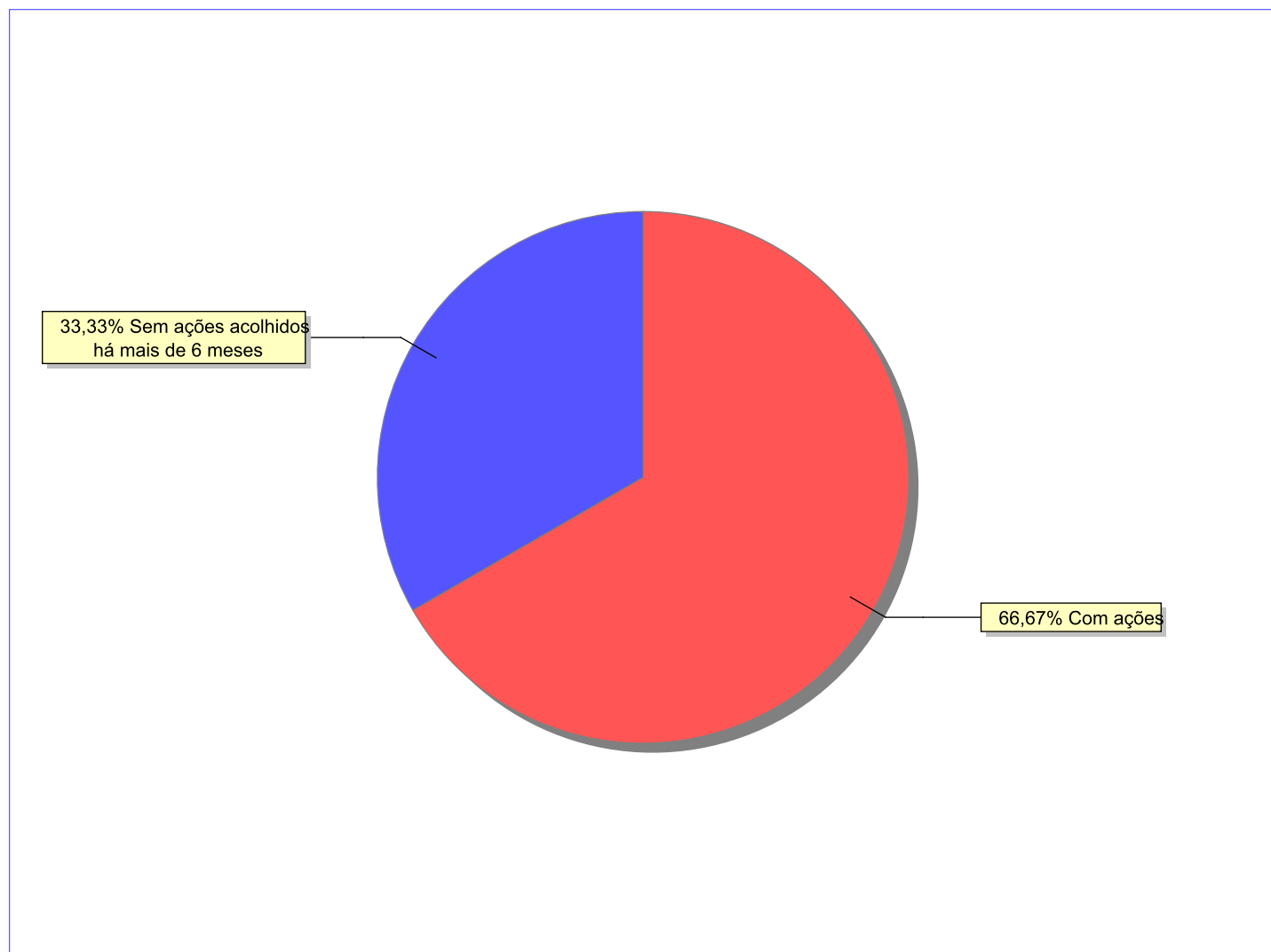
Perfil dos Aptos à adoção

Critério	Órfãos	DPF	Pais Desconhecidos	Entrega Voluntária	Total
Sexo					
Feminino	0	2	0	0	2
Total	0	2	0	0	2
Faixa Etária					
13 a 15	0	1	0	0	1
16 a 18	0	1	0	0	1
Total	0	2	0	0	2
Tempo de Acolhimento					
Há mais de 5 anos e há menos de 10 anos	0	2	0	0	2
Total	0	2	0	0	2
Deficiências					
Não	0	2	0	0	2
Total	0	2	0	0	2
Doenças					
Não	0	2	0	0	2
Total	0	2	0	0	2

Panorama e detalhamento da situação das crianças e adolescentes no sistema de justiça

Panorama da situação da c/a no sistema de justiça	número de c/a	%
Com ações judiciais	2	66,67
Sem ações judiciais	1	33,33
Total	3	100,00

Distribuição percentual de ações.



Acompanhamento no âmbito da PJIJ de crianças e adolescentes sem ações judiciais.	número de c/a	%
----------------------------------------------------------------------------------	---------------	---

Sem P.A. acolhidos há mais de 6 meses	1	100,00
---------------------------------------	---	--------

Total	1	100,00
--------------	----------	---------------

Acompanhamento no âmbito do Poder Judiciário	número de c/a	%
----------------------------------------------	---------------	---

Com ações judiciais	2	66,67
---------------------	---	-------

Com procedimentos judiciais	1	33,33
-----------------------------	---	-------

Total	3	100,00
--------------	----------	---------------

Ações Judiciais	número de ações	%
Ação de Destituição do Poder Familiar	2	100,00
Total	2	100,00

Procedimentos Judiciais	nº de procedimentos	%
Outros Procedimentos Judiciais	3	60,00
PAMP/Pedido de Providências	2	40,00
Total	5	100,00

Distribuição da população infantojuvenil acolhida

Total das entidades de acolhimento institucional e Equipe de acompanhamento do Projeto Família Acolhedora (CREAS), das crianças e adolescentes inseridos nesses regimes, das crianças e adolescentes aptos à adoção, das crianças e adolescentes sem registro civil de nascimento e das crianças e adolescentes sem visita.

	número de entidades	número de c/a	% de c/a	aptos à adoção	% aptos à adoção	Sem R.C.N.	Sem Visita
Duque de Caxias	9	109	100,00	11	10,09	7	40
Acolhimento Institucional	9	109	100,00	11	10,09	7	40

Origem da população infantojuvenil acolhida no Município.

Município	Acolhidos	%
Duque de Caxias	99	90,83
Guapimirim	3	2,75
Magé	3	2,75
Rio de Janeiro	3	2,75
Belford Roxo	1	0,92
Total	109	100,00

Distribuição da população infantojuvenil oriunda do Município analisado, acolhida pelos demais Municípios do Estado.

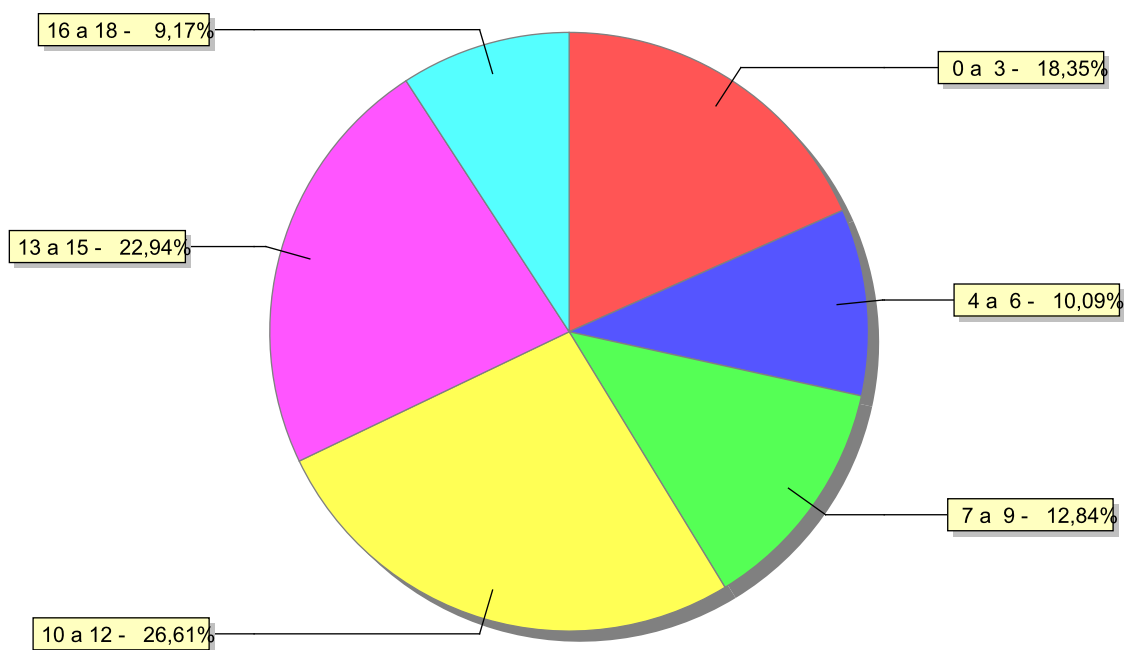
Município de localização do acolhido	Acolhidos	%
Rio de Janeiro	8	61,54
Belford Roxo	4	30,77
Nova Iguaçu	1	7,69
Total	13	100,00

Dos indicadores de faixa etária, sexo e escolaridade das crianças e adolescentes acolhidos.

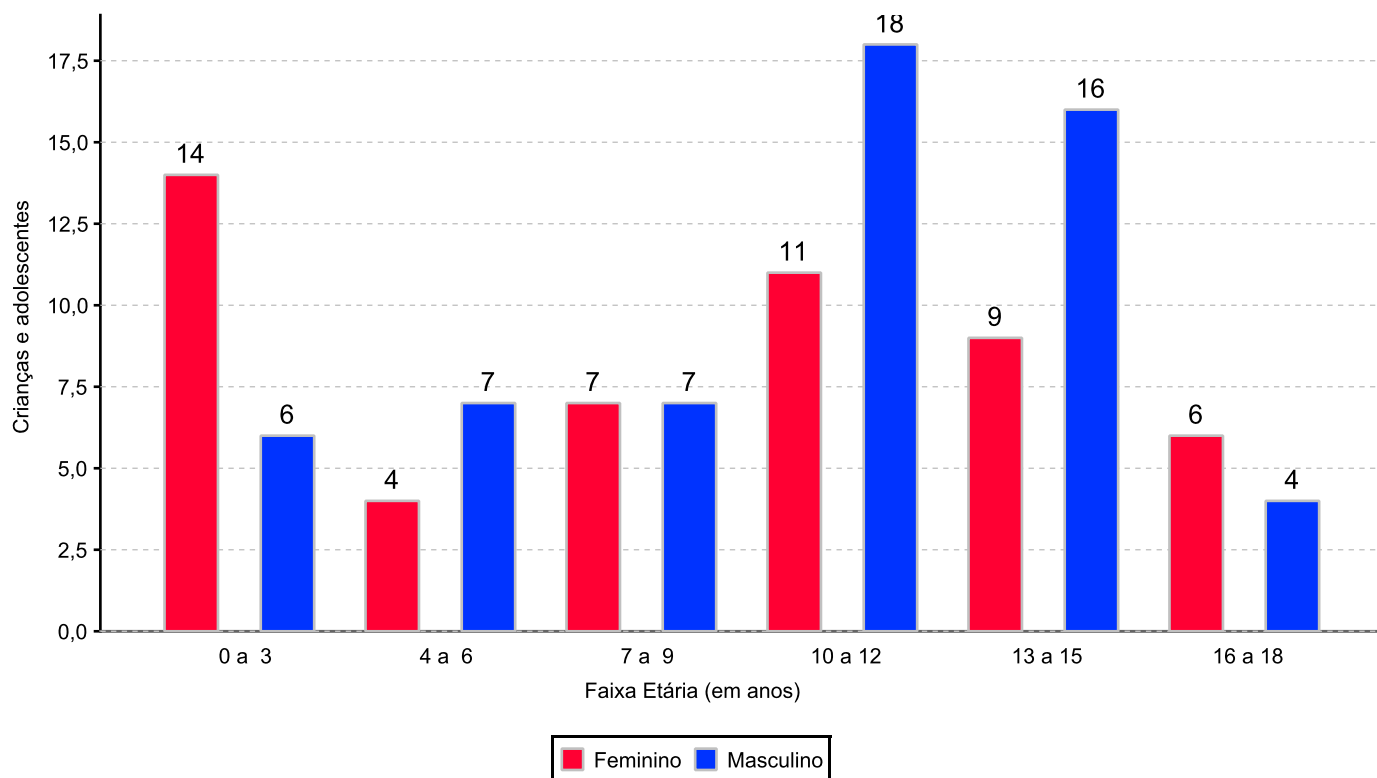
Faixa etária das crianças e adolescentes acolhidos.

Faixa etária	número de c/a	%
0 a 3	20	18,35
4 a 6	11	10,09
7 a 9	14	12,84
10 a 12	29	26,61
13 a 15	25	22,94
16 a 18	10	9,17
Total	109	100,00

Percentual de crianças e adolescentes acolhidos por faixa etária.



Distribuição das crianças e adolescentes acolhidos por sexo e faixa etária.



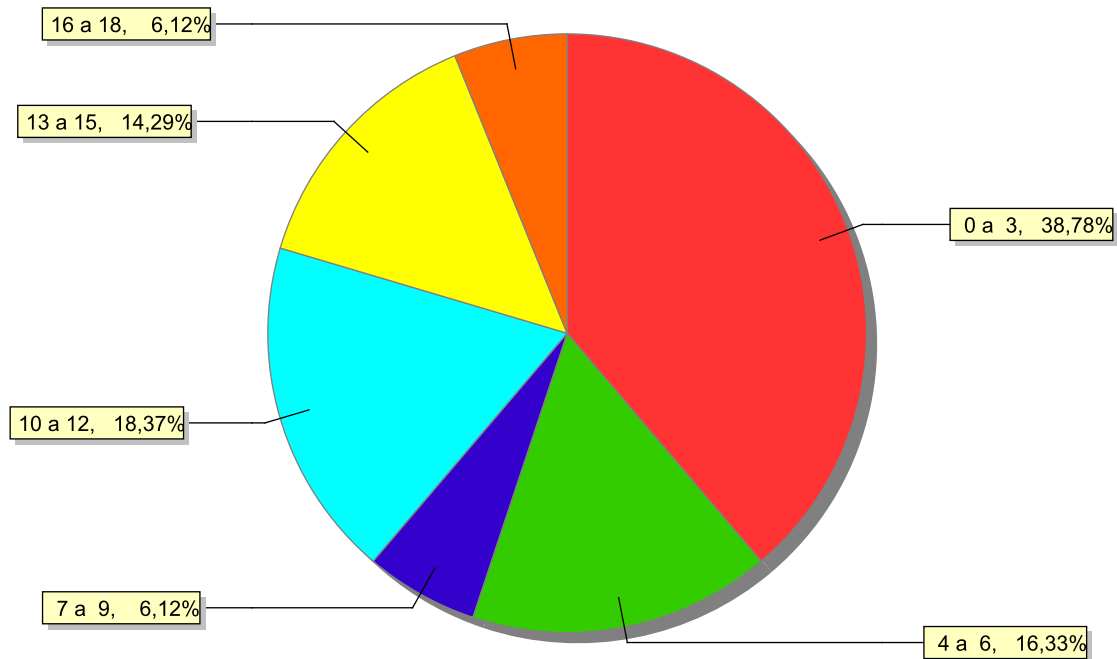
Escolaridade das crianças e adolescentes acolhidos, por faixa etária.

Faixa etária	Estuda	%	Não Estuda	%	Total	%
0 a 3	1	5,00	19	95,00	20	100,00
4 a 6	3	27,27	8	72,73	11	100,00
7 a 9	11	78,57	3	21,43	14	100,00
10 a 12	20	68,97	9	31,03	29	100,00
13 a 15	18	72,00	7	28,00	25	100,00
16 a 18	7	70,00	3	30,00	10	100,00
Total	60	55,05	49	44,96	109	100,00

Faixas etárias das crianças e adolescentes que não estudam.

Faixa etária	número de c/a	%
0 a 3	19	38,78
4 a 6	8	16,33
7 a 9	3	6,12
10 a 12	9	18,37
13 a 15	7	14,29
16 a 18	3	6,12
Total	49	100,00

Faixas etárias (em percentual) das crianças e adolescentes que não estudam.



Dos indicadores de deficiência e saúde.

Crianças e Adolescentes portadores de necessidades especiais.

Apresentam deficiência	nº de c/a	%
Não	102	93,58
Sim	7	6,42
Total	109	100,00

Detalhamento das crianças e adolescentes portadores de necessidades especiais.

Categoria	nº de c/a	%
Deficiência mental	6	85,71
Deficiência auditiva/deficiência visual	1	14,29
Total	7	100,00

Crianças e Adolescentes acolhidos que necessitam de tratamento de saúde especial.

Necessidade de tratamento de saúde especial	número de c/a	%
Sim	20	18,35
Não	89	81,65
Total	109	100,00

Doenças mais comuns.

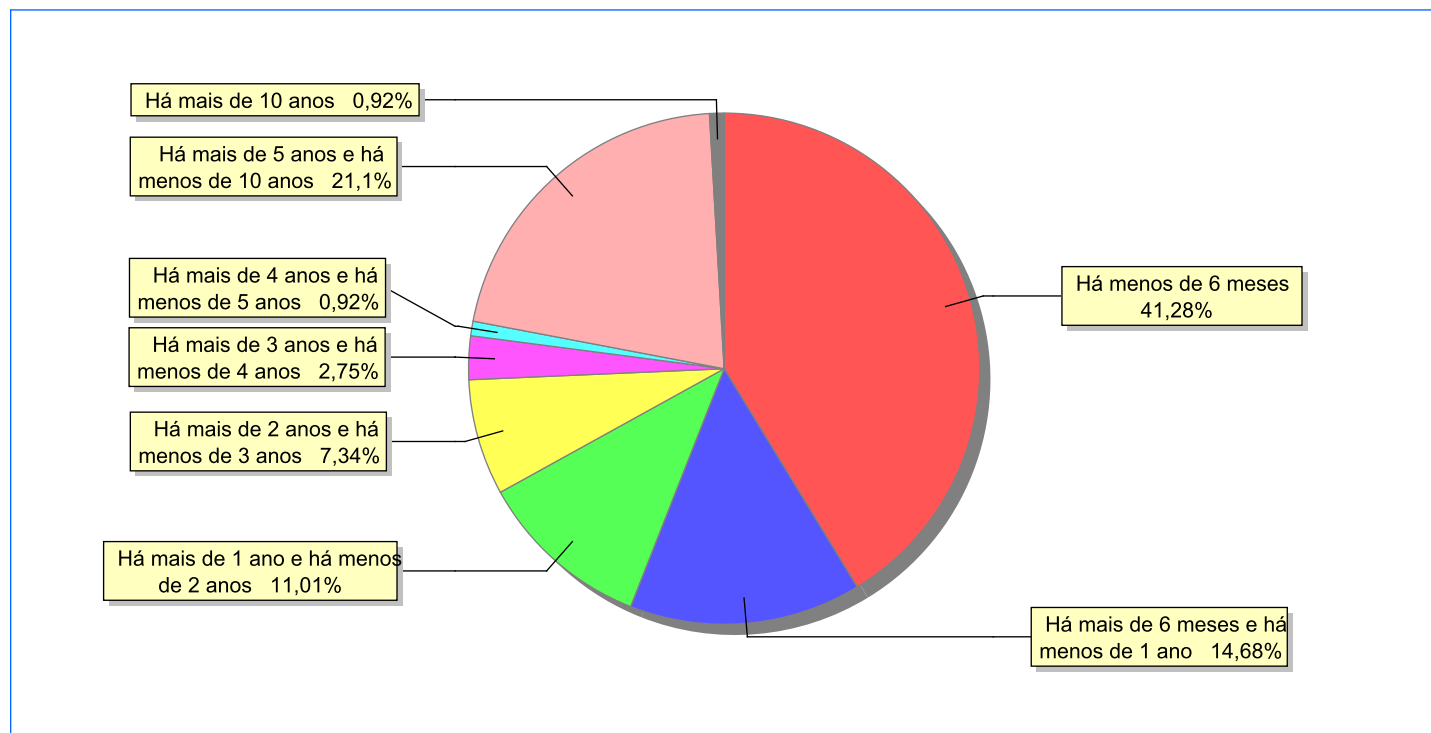
Doenças mais comuns	Incidência	%
Acompanhamento psicológico	9	27,27
Doenças Neurológicas	4	12,12
HIV Positivo	4	12,12
Acompanhamento Psiquiátrico	4	12,12
Transtornos Mentais	3	9,09
Retardo mental	3	9,09
Dificuldades fonoaudiológicas (tratamento fonoaudiológico)	2	6,06
Tratamento Oftalmológico	1	3,03
Encefalopatia	1	3,03
Alergia	1	3,03
Dificuldades psicomotoras (Tratamento fisioterápico)	1	3,03
Total	33	100,00

Dos indicadores de período e motivo de acolhimento / desligamento.

Tempo de institucionalização das crianças e adolescentes que se encontram em regime de acolhimento institucional ou familiar.

C/A acolhidos	número de c/a	%
Há menos de 6 meses	45	41,28
Há mais de 6 meses e há menos de 1 ano	16	14,68
Há mais de 1 ano e há menos de 2 anos	12	11,01
Há mais de 2 anos e há menos de 3 anos	8	7,34
Há mais de 3 anos e há menos de 4 anos	3	2,75
Há mais de 4 anos e há menos de 5 anos	1	0,92
Há mais de 5 anos e há menos de 10 anos	23	21,10
Há mais de 10 anos	1	0,92
Total	109	100,00

Percentual – tempo de acolhimento.



Motivo de acolhimento.

Motivo	número de c/a	%	feminino	masculino
Negligência	34	31,19	20	14
Situação de Rua	14	12,84	5	9
Pais ou responsáveis dependentes químicos ou alcoolistas	12	11,01	8	4
Abandono pelos pais ou responsáveis	10	9,17	1	9
Devolução por tentativa de colocação familiar mal sucedida	10	9,17	4	6
Conflitos no ambiente familiar	7	6,42	4	3
Em razão de sua conduta	6	5,50	3	3
Abuso sexual / Suspeita de abuso sexual	5	4,59	3	2
Abusos físicos ou psicológicos contra a criança ou adolescente	5	4,59	0	5
Risco de vida na comunidade	3	2,75	0	3
Transferência de Família Acolhedora	1	0,92	1	0
Responsável impossibilitado de cuidar por motivo de doença	1	0,92	1	0
Carência de recursos materiais da família ou responsáveis	1	0,92	1	0
Total	109	100,00	51	58

Motivo de desligamento.

Motivo	nº de c/a	%	feminino	masculino
Reintegração Familiar	432	48,21	205	227
Colocação em família substituta	177	19,75	83	94
Evasão	167	18,64	93	74
Maioridade	58	6,47	25	33
Guarda por família extensa	42	4,69	21	21
Transferência para outro regime de atendimento	12	1,34	5	7
Óbito	8	0,89	2	6
Total	896	100,00	434	462

Dos indicadores que podem contribuir para a definição da situação jurídica das crianças e adolescentes acolhidos.

Detalhamento da visitação	número de c/a	%
semanal	44	40,37
quinzenal	11	10,09
mensal	11	10,09
bimestral	3	2,75
sem visita	40	36,70
Total	109	100,00

Relação entre visitação e Ação de Destituição do Poder Familiar (DPF).

Situação	número de c/a	%	número de c/a com DPF	% de c/a com DPF	número de c/a sem DPF	% de c/a sem DPF
Com visita	69	100,00	28	40,58	41	59,42
Sem visita	40	100,00	15	37,50	25	62,50
Total	109	100,00	43	39,45	66	60,55

Faixa etária das crianças e adolescentes sem visita.

Faixa Etária	número de c/a	%	número de c/a com DPF	% de c/a com DPF	número de c/a sem DPF	% de c/a sem DPF
0 a 3	2	100,00	1	50,00	1	50,00
4 a 6	6	100,00	0	0,00	6	100,00
7 a 9	6	100,00	0	0,00	6	100,00
10 a 12	17	100,00	10	58,82	7	41,18
13 a 15	7	100,00	4	57,14	3	42,86
16 a 18	2	100,00	0	0,00	2	100,00
Total	40	100,00	15	37,50	25	62,50

Detalhamento dos vínculos biológicos das crianças e adolescentes acolhidos.

Situação	número de c/a	%
Pai e/ou mãe vivo(s)	98	89,91
Órfãos	3	2,75
DPF com trânsito em julgado	8	7,34
Total	109	100,00

Detalhamento das ações de destituição propostas em favor de crianças e adolescentes acolhidos, com pai e/ou mãe vivo(s).

C/A	número de c/a	%
Sem DPF	63	59,43
Com DPF	43	40,57
Total	106	100,00

Detalhamento da situação jurídica das crianças e adolescentes aptas à adoção

Crianças e Adolescentes aptos à adoção.

Motivo	número de c/a	%
DPF com trânsito em julgado	8	72,73
Óbito dos pais	3	27,27
Total	11	100,00

Perfil dos Aptos à adoção

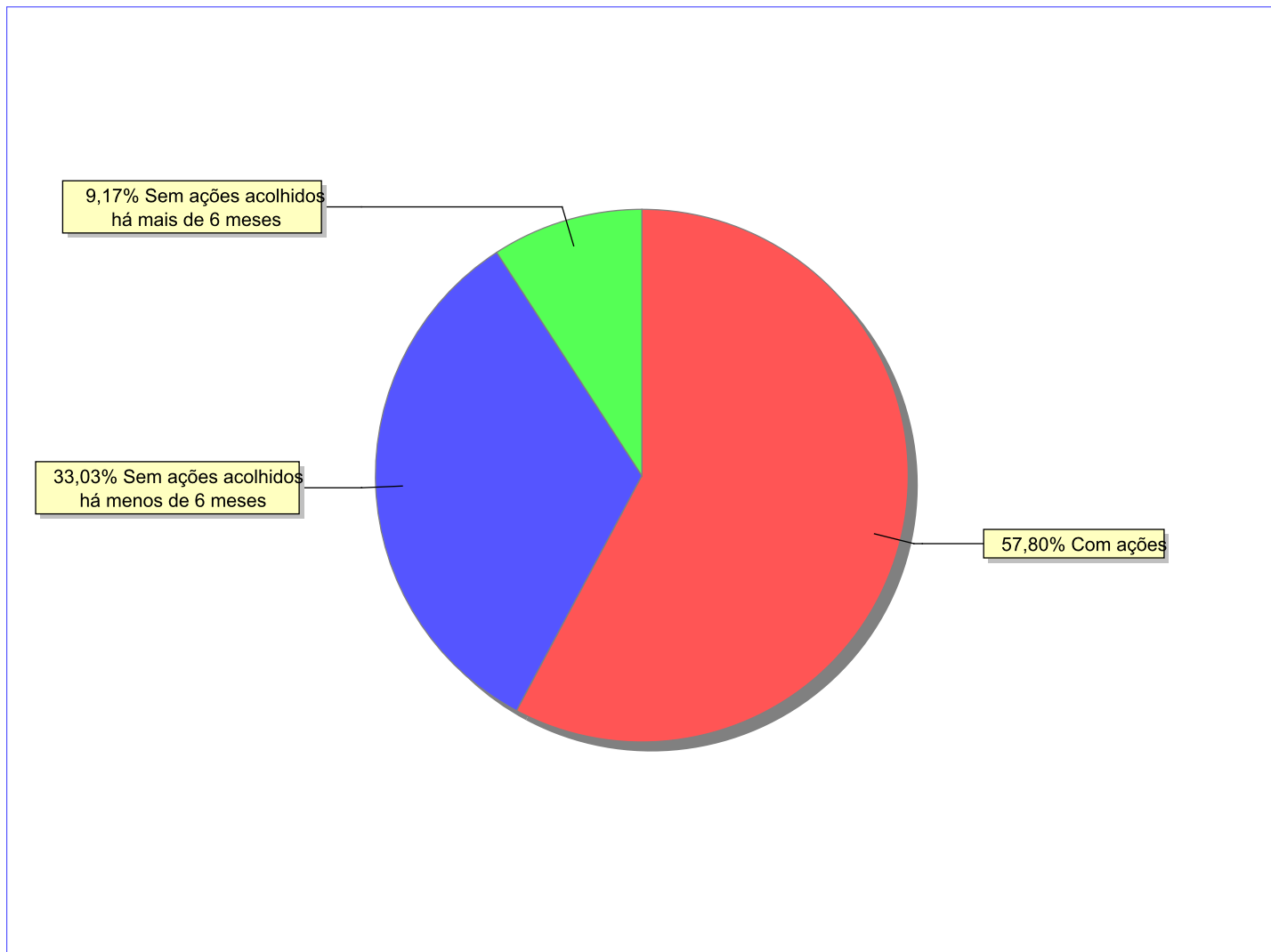
Critério	Órfãos	DPF	Pais Desconhecidos	Entrega Voluntária	Total
Sexo					
Feminino	2	1	0	0	3
Masculino	1	7	0	0	8
Total	3	8	0	0	11
Faixa Etária					
10 a 12	2	5	0	0	7
13 a 15	1	3	0	0	4
Total	3	8	0	0	11
Tempo de Acolhimento					
Há menos de 6 meses	2	0	0	0	2
Há mais de 1 ano e há menos de 2 anos	0	1	0	0	1
Há mais de 2 anos e há menos de 3 anos	1	1	0	0	2
Há mais de 4 anos e há menos de 5 anos	0	1	0	0	1
Há mais de 5 anos e há menos de 10 anos	0	5	0	0	5
Total	3	8	0	0	11
Deficiências					
Não	3	6	0	0	9
Sim	0	2	0	0	2
Total	3	8	0	0	11
Doenças					
Não	1	4	0	0	5
Sim	2	4	0	0	6
Total	3	8	0	0	11

Panorama e detalhamento da situação das crianças e adolescentes no sistema de justiça

Panorama da situação da c/a no sistema de justiça	número de c/a	%
Com ações judiciais	63	57,80
Sem ações judiciais	46	42,20

Panorama da situação da c/a no sistema de justiça	número de c/a	%
Total	109	100,00

Distribuição percentual de ações.



Acompanhamento no âmbito da PJJ de crianças e adolescentes sem ações judiciais.	número de c/a	%
Com P.A.	5	10,87
Sem P.A. acolhidos há mais de 6 meses	6	13,04
Sem P.A. acolhidos há menos de 6 meses	35	76,09
Total	46	100,00

Acompanhamento no âmbito do Poder Judiciário	número de c/a	%
Com ações judiciais	63	57,80
Com procedimentos judiciais	30	27,52
Sem ações e sem procedimentos judiciais	16	14,68
Total	109	100,00

Ações Judiciais	número de ações	%
Ação de Destituição do Poder Familiar	46	49,46
Representação em face dos pais ou responsável (Art. 249, ECA)	6	6,45
Ação de Suspensão do Poder Familiar (Art.24 ECA)	6	6,45
Ação Cautelar Inominada	6	6,45
Ação de Alimentos em face dos pais ou responsável	6	6,45
Ação de Busca e Apreensão	5	5,38
Ação de Registro Civil de Nascimento	3	3,23
Agravo de Instrumento	3	3,23
Ação de Guarda Judicial	3	3,23
Ação de Adoção	3	3,23
Ação de Investigação de Paternidade	2	2,15
Ação Civil Pública para proteção de direito individual (moradia,inclusão em programa de auxílio,etc)	2	2,15
Pedido de afastamento do convívio familiar	1	1,08
Ação de Destituição do Poder Familiar c/c Ação de Adoção	1	1,08
Total	93	100,00

Procedimentos Judiciais	nº de procedimentos	%
Procedimento Preliminar de Acolhimento	74	58,73
PAMP/Pedido de Providências	35	27,78
Averiguação de situação de risco de criança ou adolescente	11	8,73
Outros Procedimentos Judiciais	3	2,38
Carta Precatória	3	2,38
Total	126	100,00

Distribuição da população infantojuvenil acolhida

Total das entidades de acolhimento institucional e Equipe de acompanhamento do Projeto Família Acolhedora (CREAS), das crianças e adolescentes inseridos nesses regimes, das crianças e adolescentes aptos à adoção, das crianças e adolescentes sem registro civil de nascimento e das crianças e adolescentes sem visita.

	número de entidades	número de c/a	% de c/a	aptos à adoção	% aptos à adoção	Sem R.C.N.	Sem Visita
Engenheiro Paulo de Frontin	1	3	100,00	0	0,00	0	1
Acolhimento Institucional	1	3	100,00	0	0,00	0	1

Origem da população infantojuvenil acolhida no Município.

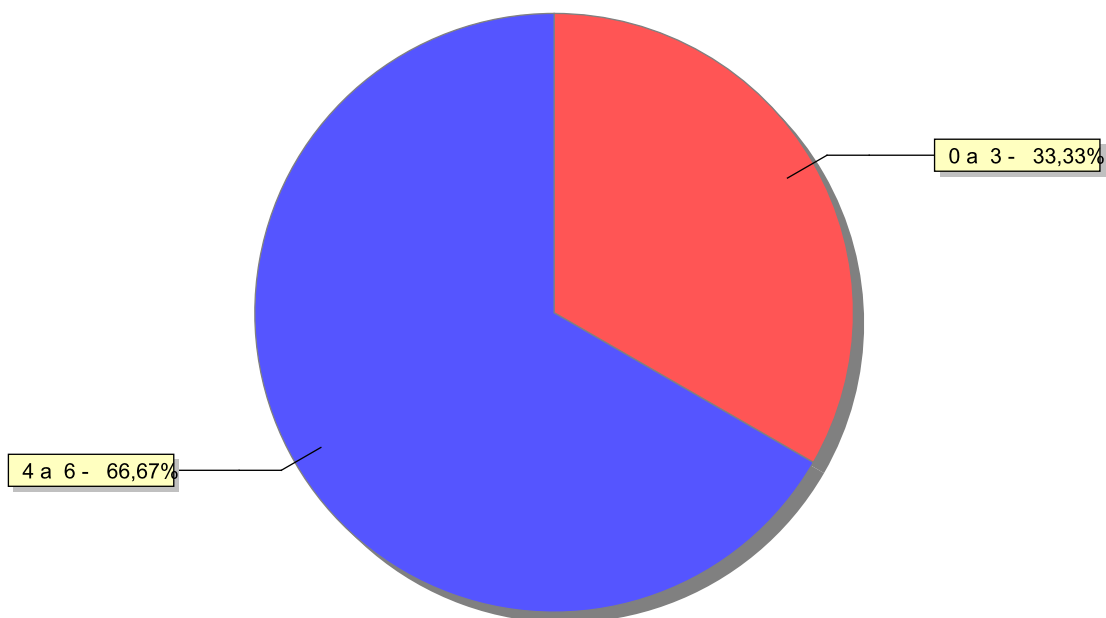
Município	Acolhidos	%
Engenheiro Paulo de Frontin	3	100,00

Dos indicadores de faixa etária, sexo e escolaridade das crianças e adolescentes acolhidos.

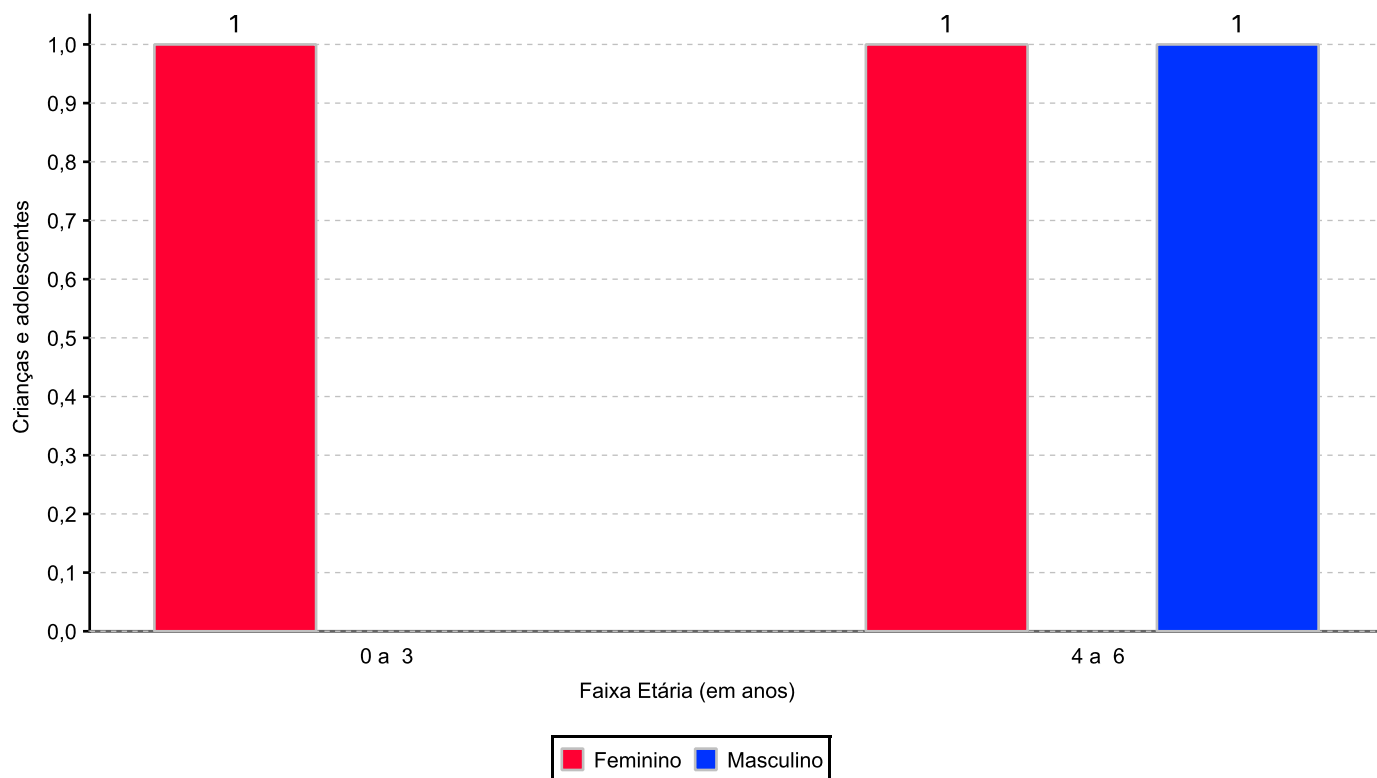
Faixa etária das crianças e adolescentes acolhidos.

Faixa etária	número de c/a	%
0 a 3	1	33,33
4 a 6	2	66,67
Total	3	100,00

Percentual de crianças e adolescentes acolhidos por faixa etária.



Distribuição das crianças e adolescentes acolhidos por sexo e faixa etária.



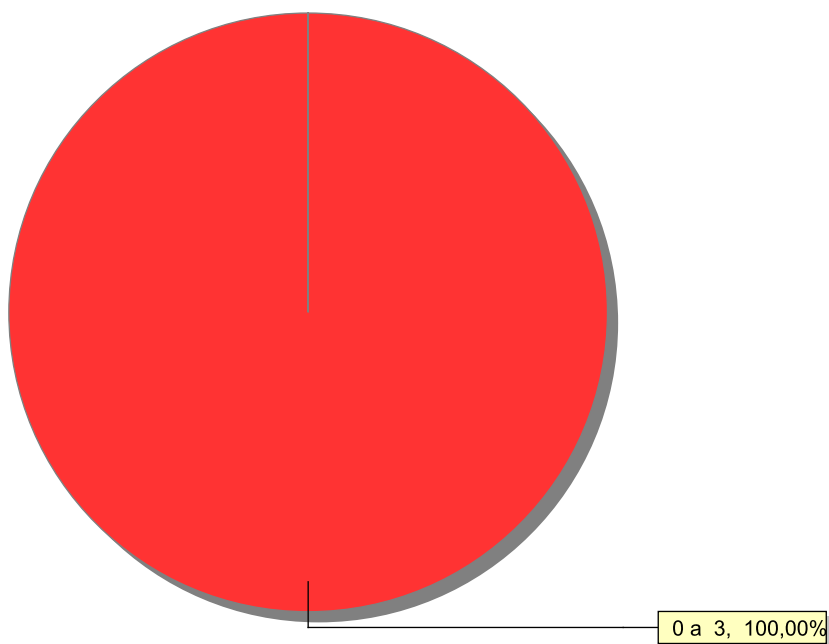
Escolaridade das crianças e adolescentes acolhidos, por faixa etária.

Faixa etária	Estuda	%	Não Estuda	%	Total	%
0 a 3	0	0,00	1	100,00	1	100,00
4 a 6	2	100,00	0	0,00	2	100,00
Total	2	66,67	1	33,33	3	100,00

Faixas etárias das crianças e adolescentes que não estudam.

Faixa etária	número de c/a	%
0 a 3	1	100,00
Total	1	100,00

Faixas etárias (em percentual) das crianças e adolescentes que não estudam.



Dos indicadores de deficiência e saúde.**Crianças e Adolescentes portadores de necessidades especiais.**

Apresentam deficiência	nº de c/a	%
Não	3	100,00
Total	3	100,00

Crianças e Adolescentes acolhidos que necessitam de tratamento de saúde especial.

Necessidade de tratamento de saúde especial	número de c/a	%
Sim	1	33,33
Não	2	66,67
Total	3	100,00

Doenças mais comuns.

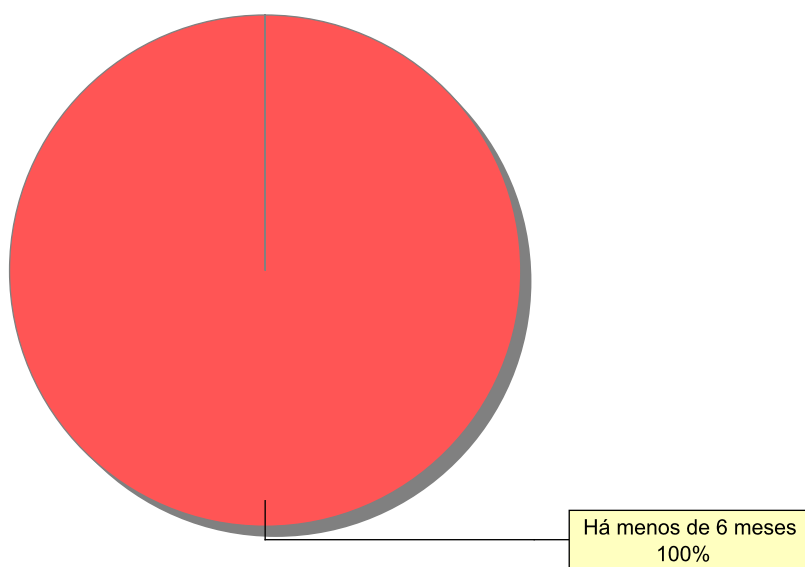
Doenças mais comuns	Incidência	%
Acompanhamento psicológico	1	100,00
Total	1	100,00

Dos indicadores de período e motivo de acolhimento / desligamento.

Tempo de institucionalização das crianças e adolescentes que se encontram em regime de acolhimento institucional ou familiar.

C/A acolhidos	número de c/a	%
Há menos de 6 meses	3	100,00
Total	3	100,00

Percentual – tempo de acolhimento.



Motivo de acolhimento.

Motivo	número de c/a	%	feminino	masculino
Abusos físicos ou psicológicos contra a criança ou adolescente	2	66,67	1	1
Negligência	1	33,33	1	0
Total	3	100,00	2	1

Motivo de desligamento.

Motivo	nº de c/a	%	feminino	masculino
Reintegração Familiar	18	72,00	10	8
Maioridade	5	20,00	3	2
Evasão	2	8,00	0	2
Total	25	100,00	13	12

Dos indicadores que podem contribuir para a definição da situação jurídica das crianças e adolescentes acolhidos.

Detalhamento da visitação	número de c/a	%
mensal	2	66,67
sem visita	1	33,33
Total	3	100,00

Relação entre visitação e Ação de Destituição do Poder Familiar (DPF).

Situação	número de c/a	%	número de c/a com DPF	% de c/a com DPF	número de c/a sem DPF	% de c/a sem DPF
Com visita	2	100,00	0	0,00	2	100,00
Sem visita	1	100,00	0	0,00	1	100,00
Total	3	100,00	0	0,00	3	100,00

Faixa etária das crianças e adolescentes sem visita.

Faixa Etária	número de c/a	%	número de c/a com DPF	% de c/a com DPF	número de c/a sem DPF	% de c/a sem DPF
0 a 3	1	100,00	0	0,00	1	100,00
Total	1	100,00	0	0,00	1	100,00

Detalhamento dos vínculos biológicos das crianças e adolescentes acolhidos.

Situação	número de c/a	%
Pai e/ou mãe vivo(s)	3	100,00
Total	3	100,00

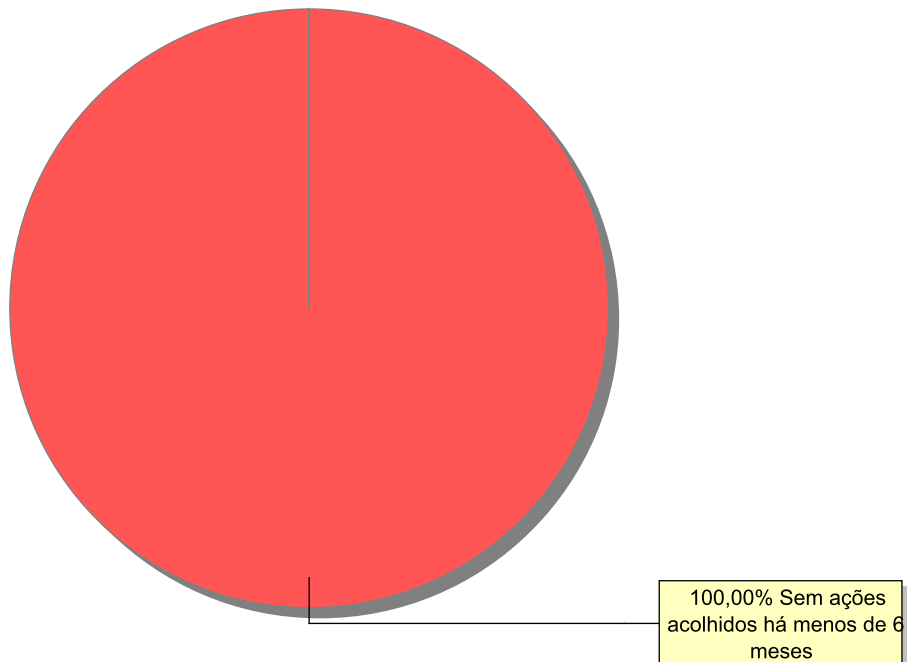
Detalhamento das ações de destituição propostas em favor de crianças e adolescentes acolhidos, com pai e/ou mãe vivo(s).

C/A	número de c/a	%
Sem DPF	3	100,00
Total	3	100,00

Panorama e detalhamento da situação das crianças e adolescentes no sistema de justiça

Panorama da situação da c/a no sistema de justiça	número de c/a	%
Sem ações judiciais	3	100,00
Total	3	100,00

Distribuição percentual de ações.



Acompanhamento no âmbito da PJIJ de crianças e adolescentes sem ações judiciais.	número de c/a	%
----------------------------------------------------------------------------------	---------------	---

Sem P.A. acolhidos há menos de 6 meses	3	100,00
----------------------------------------	---	--------

Total	3	100,00
--------------	----------	---------------

Acompanhamento no âmbito do Poder Judiciário	número de c/a	%
----------------------------------------------	---------------	---

Com procedimentos judiciais	3	100,00
-----------------------------	---	--------

Total	3	100,00
--------------	----------	---------------

Procedimentos Judiciais	nº de procedimentos	%
-------------------------	---------------------	---

Procedimento Preliminar de Acolhimento	3	100,00
----------------------------------------	---	--------

Total	3	100,00
--------------	----------	---------------

Distribuição da população infantojuvenil acolhida

Total das entidades de acolhimento institucional e Equipe de acompanhamento do Projeto Família Acolhedora (CREAS), das crianças e adolescentes inseridos nesses regimes, das crianças e adolescentes aptos à adoção, das crianças e adolescentes sem registro civil de nascimento e das crianças e adolescentes sem visita.

	número de entidades	número de c/a	% de c/a	aptos à adoção	% aptos à adoção	Sem R.C.N.	Sem Visita
Guapimirim	1	5	100,00	1	20,00	0	3
Acolhimento Institucional	1	5	100,00	1	20,00	0	3

Origem da população infantojuvenil acolhida no Município.

Município	Acolhidos	%
Guapimirim	3	60,00
Magé	2	40,00
Total	5	100,00

Distribuição da população infantojuvenil oriunda do Município analisado, acolhida pelos demais Municípios do Estado.

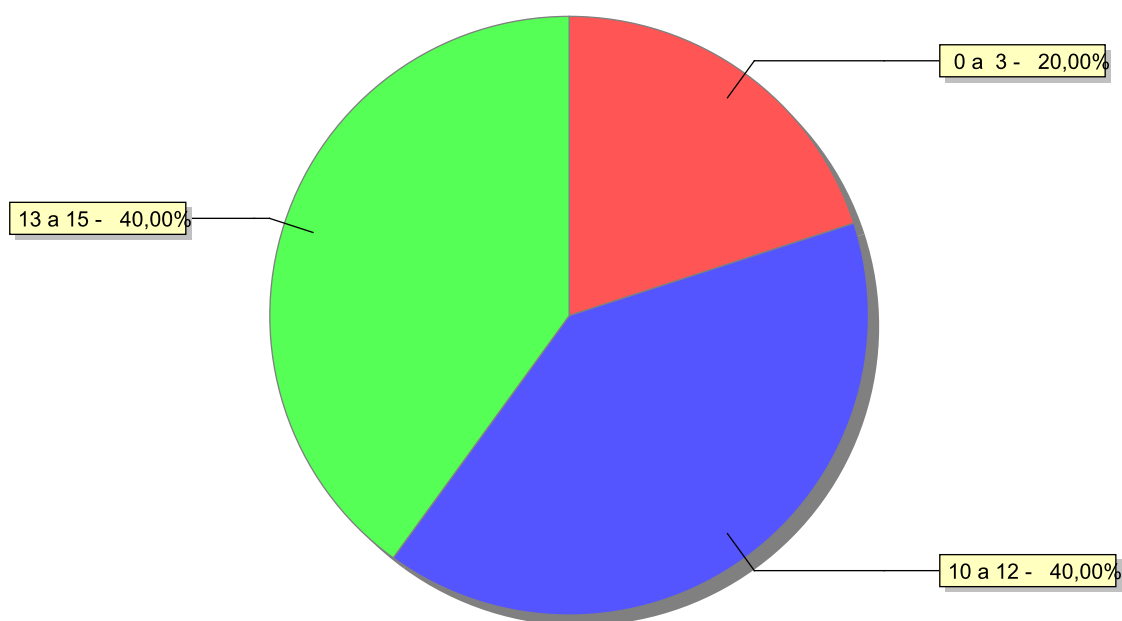
Município de localização do acolhido	Acolhidos	%
Duque de Caxias	3	100,00
Total	3	100,00

Dos indicadores de faixa etária, sexo e escolaridade das crianças e adolescentes acolhidos.

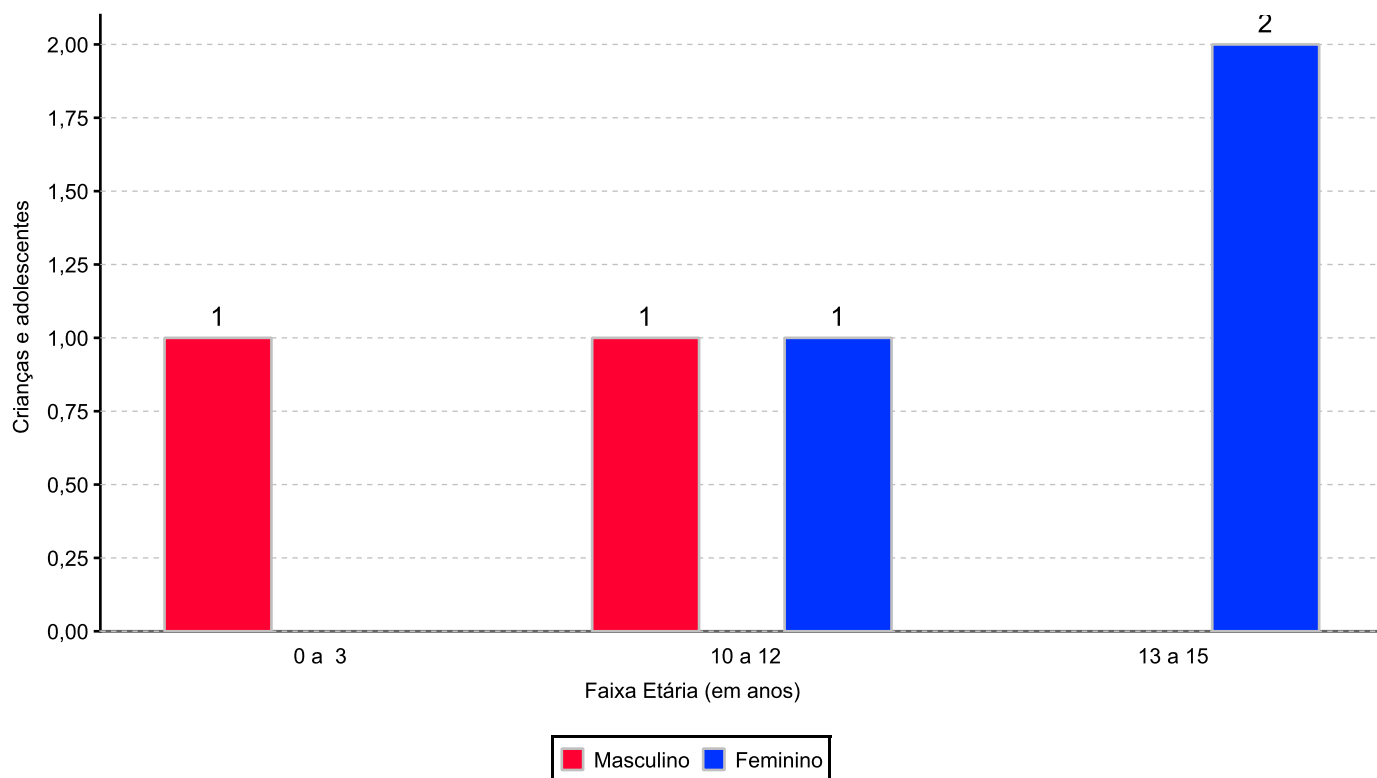
Faixa etária das crianças e adolescentes acolhidos.

Faixa etária	número de c/a	%
0 a 3	1	20,00
10 a 12	2	40,00
13 a 15	2	40,00
Total	5	100,00

Percentual de crianças e adolescentes acolhidos por faixa etária.



Distribuição das crianças e adolescentes acolhidos por sexo e faixa etária.



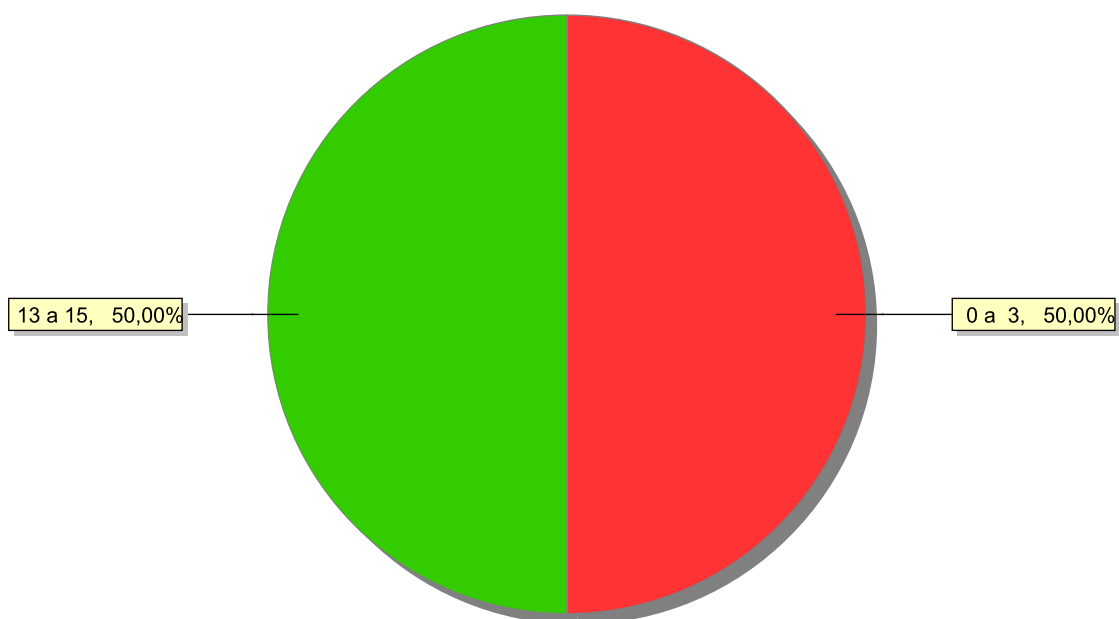
Escolaridade das crianças e adolescentes acolhidos, por faixa etária.

Faixa etária	Estuda	%	Não Estuda	%	Total	%
0 a 3	0	0,00	1	100,00	1	100,00
10 a 12	2	100,00	0	0,00	2	100,00
13 a 15	1	50,00	1	50,00	2	100,00
Total	3	60,00	2	40,00	5	100,00

Faixas etárias das crianças e adolescentes que não estudam.

Faixa etária	número de c/a	%
0 a 3	1	50,00
13 a 15	1	50,00
Total	2	100,00

Faixas etárias (em percentual) das crianças e adolescentes que não estudam.



Dos indicadores de deficiência e saúde.

Crianças e Adolescentes portadores de necessidades especiais.

Apresentam deficiência	nº de c/a	%
Não	5	100,00
Total	5	100,00

Crianças e Adolescentes acolhidos que necessitam de tratamento de saúde especial.

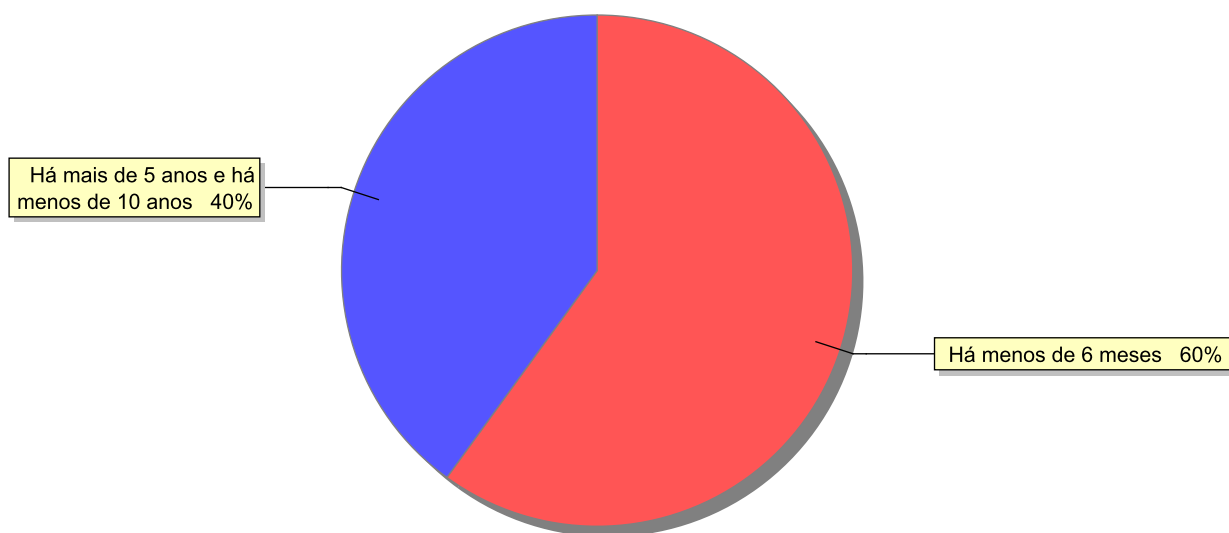
Necessidade de tratamento de saúde especial	número de c/a	%
Não	5	100,00
Total	5	100,00

Dos indicadores de período e motivo de acolhimento / desligamento.

Tempo de institucionalização das crianças e adolescentes que se encontram em regime de acolhimento institucional ou familiar.

C/A acolhidos	número de c/a	%
Há menos de 6 meses	3	60,00
Há mais de 5 anos e há menos de 10 anos	2	40,00
Total	5	100,00

Percentual – tempo de acolhimento.



Motivo de acolhimento.

Motivo	número de c/a	%	feminino	masculino
Negligência	1	20,00	0	1
Abusos físicos ou psicológicos contra a criança ou adolescente	1	20,00	1	0
Pais ou responsáveis dependentes químicos ou alcoolistas	1	20,00	1	0
Abuso sexual / Suspeita de abuso sexual	1	20,00	1	0
Abandono pelos pais ou responsáveis	1	20,00	0	1
Total	5	100,00	3	2

Motivo de desligamento.

Motivo	nº de c/a	%	feminino	masculino
Reintegração Familiar	85	75,22	44	41
Colocação em família substituta	18	15,93	12	6
Evasão	5	4,42	3	2
Maioridade	2	1,77	2	0
Transferência para outro regime de atendimento	2	1,77	0	2
Guarda por família extensa	1	0,88	1	0
Total	113	100,00	62	51

Dos indicadores que podem contribuir para a definição da situação jurídica das crianças e adolescentes acolhidos.

Detalhamento da visitação	número de c/a	%
semanal	2	40,00
sem visita	3	60,00
Total	5	100,00

Relação entre visitação e Ação de Destituição do Poder Familiar (DPF).

Situação	número de c/a	%	número de c/a com DPF	% de c/a com DPF	número de c/a sem DPF	% de c/a sem DPF
Com visita	2	100,00	0	0,00	2	100,00
Sem visita	3	100,00	0	0,00	3	100,00
Total	5	100,00	0	0,00	5	100,00

Faixa etária das crianças e adolescentes sem visita.

Faixa Etária	número de c/a	%	número de c/a com DPF	% de c/a com DPF	número de c/a sem DPF	% de c/a sem DPF
0 a 3	1	100,00	0	0,00	1	100,00
13 a 15	2	100,00	0	0,00	2	100,00
Total	3	100,00	0	0,00	3	100,00

Detalhamento dos vínculos biológicos das crianças e adolescentes acolhidos.

Situação	número de c/a	%
Pai e/ou mãe vivo(s)	4	80,00
Pai e mãe desconhecidos	1	20,00
Total	5	100,00

Detalhamento das ações de destituição propostas em favor de crianças e adolescentes acolhidos, com pai e/ou mãe vivo(s).

C/A	número de c/a	%
Sem DPF	4	100,00
Total	4	100,00

Detalhamento da situação jurídica das crianças e adolescentes aptas à adoção

Crianças e Adolescentes aptos à adoção.

Motivo	número de c/a	%
Pais desconhecidos	1	100,00
Total	1	100,00

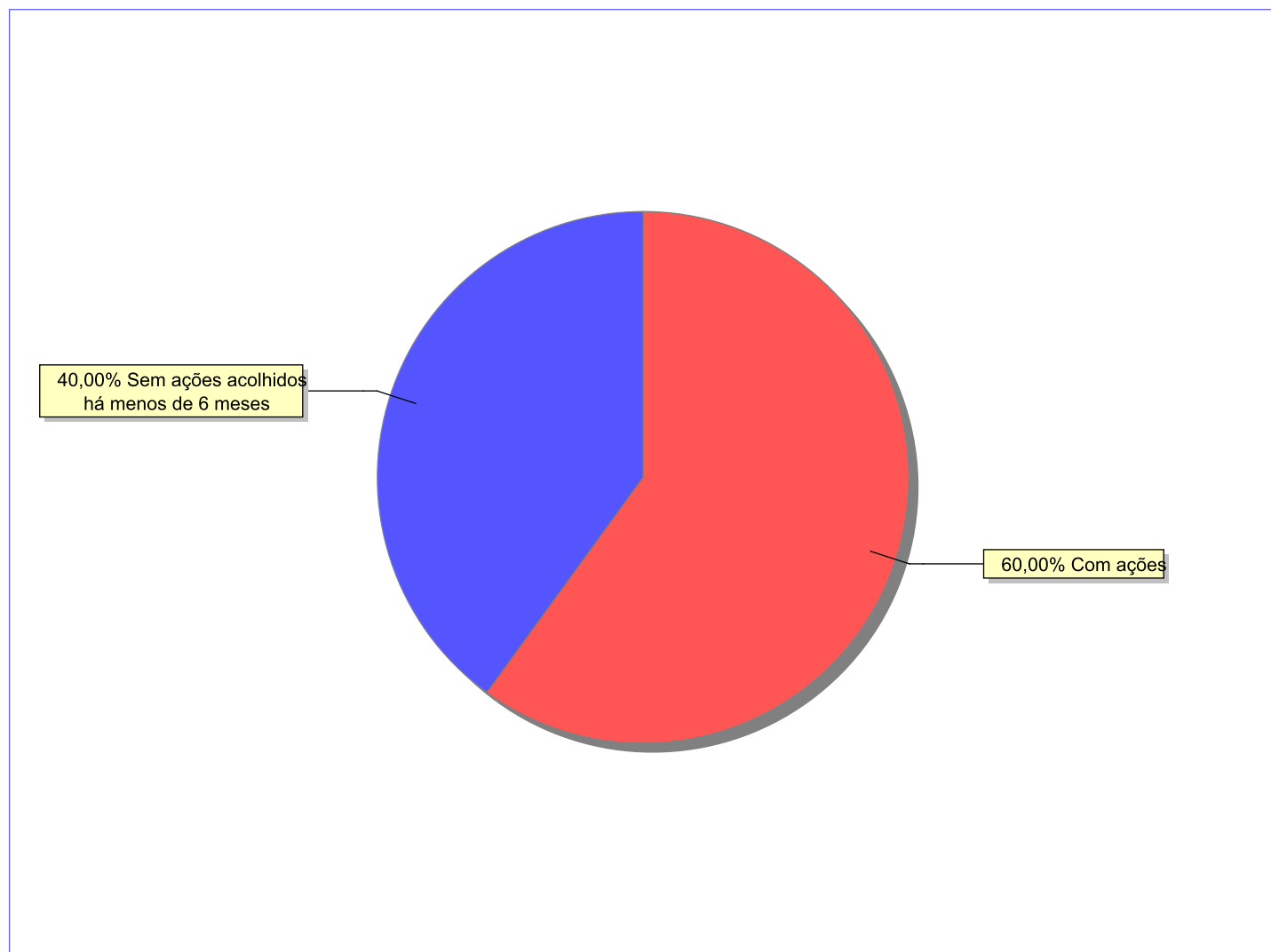
Perfil dos Aptos à adoção

Critério	Órfãos	DPF	Pais Desconhecidos	Entrega Voluntária	Total
Sexo					
Masculino	0	0	1	0	1
Total	0	0	1	0	1
Faixa Etária					
0 a 3	0	0	1	0	1
Total	0	0	1	0	1
Tempo de Acolhimento					
Há menos de 6 meses	0	0	1	0	1
Total	0	0	1	0	1
Deficiências					
Não	0	0	1	0	1
Total	0	0	1	0	1
Doenças					
Não	0	0	1	0	1
Total	0	0	1	0	1

Panorama e detalhamento da situação das crianças e adolescentes no sistema de justiça

Panorama da situação da c/a no sistema de justiça	número de c/a	%
Com ações judiciais	3	60,00
Sem ações judiciais	2	40,00
Total	5	100,00

Distribuição percentual de ações.



Acompanhamento no âmbito da PJIJ de crianças e adolescentes sem ações judiciais.	número de c/a	%
----------------------------------------------------------------------------------	---------------	---

Sem P.A. acolhidos há menos de 6 meses	2	100,00
----------------------------------------	---	--------

Total	2	100,00
--------------	----------	---------------

Acompanhamento no âmbito do Poder Judiciário	número de c/a	%
----------------------------------------------	---------------	---

Com ações judiciais	3	60,00
---------------------	---	-------

Sem ações e sem procedimentos judiciais	1	20,00
-----------------------------------------	---	-------

Com procedimentos judiciais	1	20,00
-----------------------------	---	-------

Acompanhamento no âmbito do Poder Judiciário	número de c/a	%
Total	5	100,00

Ações Judiciais	número de ações	%
Ação de Suspensão do Poder Familiar (Art.24 ECA)	2	66,67
Ação de Investigação de Paternidade	1	33,33
Total	3	100,00

Procedimentos Judiciais	nº de procedimentos	%
Procedimento Preliminar de Acolhimento	4	100,00
Total	4	100,00

Distribuição da população infantojuvenil acolhida

Total das entidades de acolhimento institucional e Equipe de acompanhamento do Projeto Família Acolhedora (CREAS), das crianças e adolescentes inseridos nesses regimes, das crianças e adolescentes aptos à adoção, das crianças e adolescentes sem registro civil de nascimento e das crianças e adolescentes sem visita.

	número de entidades	número de c/a	% de c/a	aptos à adoção	% aptos à adoção	Sem R.C.N.	Sem Visita
Itaboraí	1	18	100,00	5	27,78	0	11
Acolhimento Institucional	1	18	100,00	5	27,78	0	11

Origem da população infantojuvenil acolhida no Município.

Município	Acolhidos	%
Itaboraí	10	55,56
São Gonçalo	4	22,22
Tanguá	3	16,67
Itatiaia	1	5,56
Total	18	100,00

Distribuição da população infantojuvenil oriunda do Município analisado, acolhida pelos demais Municípios do Estado.

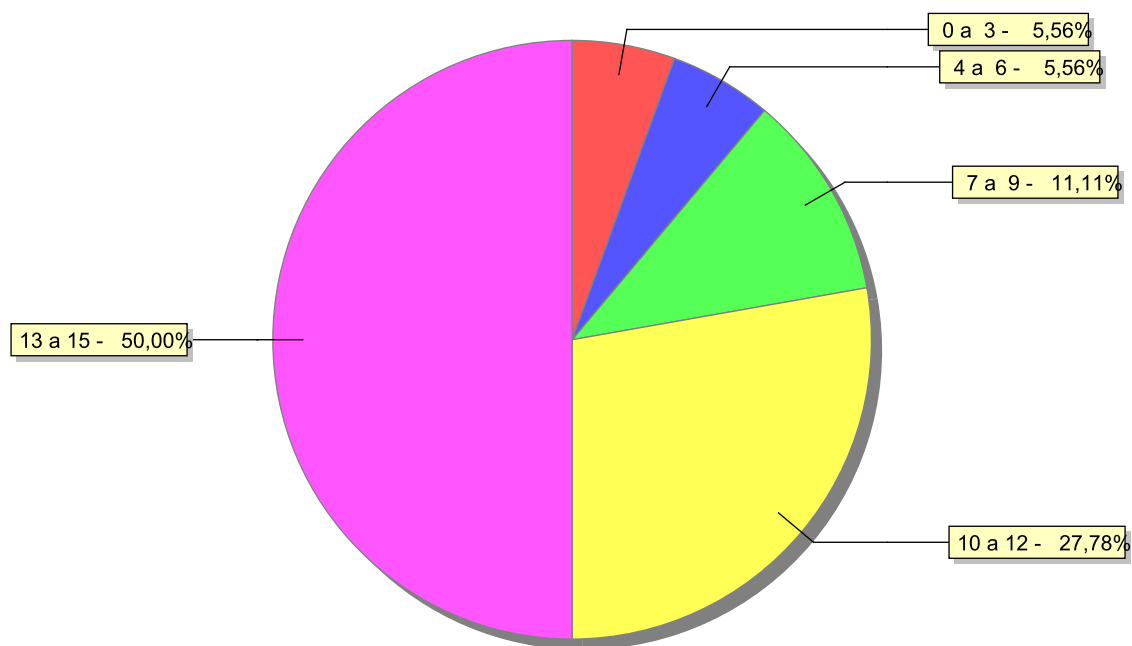
Município de localização do acolhido	Acolhidos	%
Araruama	3	30,00
Rio de Janeiro	3	30,00
Niterói	2	20,00
Cachoeiras de Macacu	1	10,00
São Gonçalo	1	10,00
Total	10	100,00

Dos indicadores de faixa etária, sexo e escolaridade das crianças e adolescentes acolhidos.

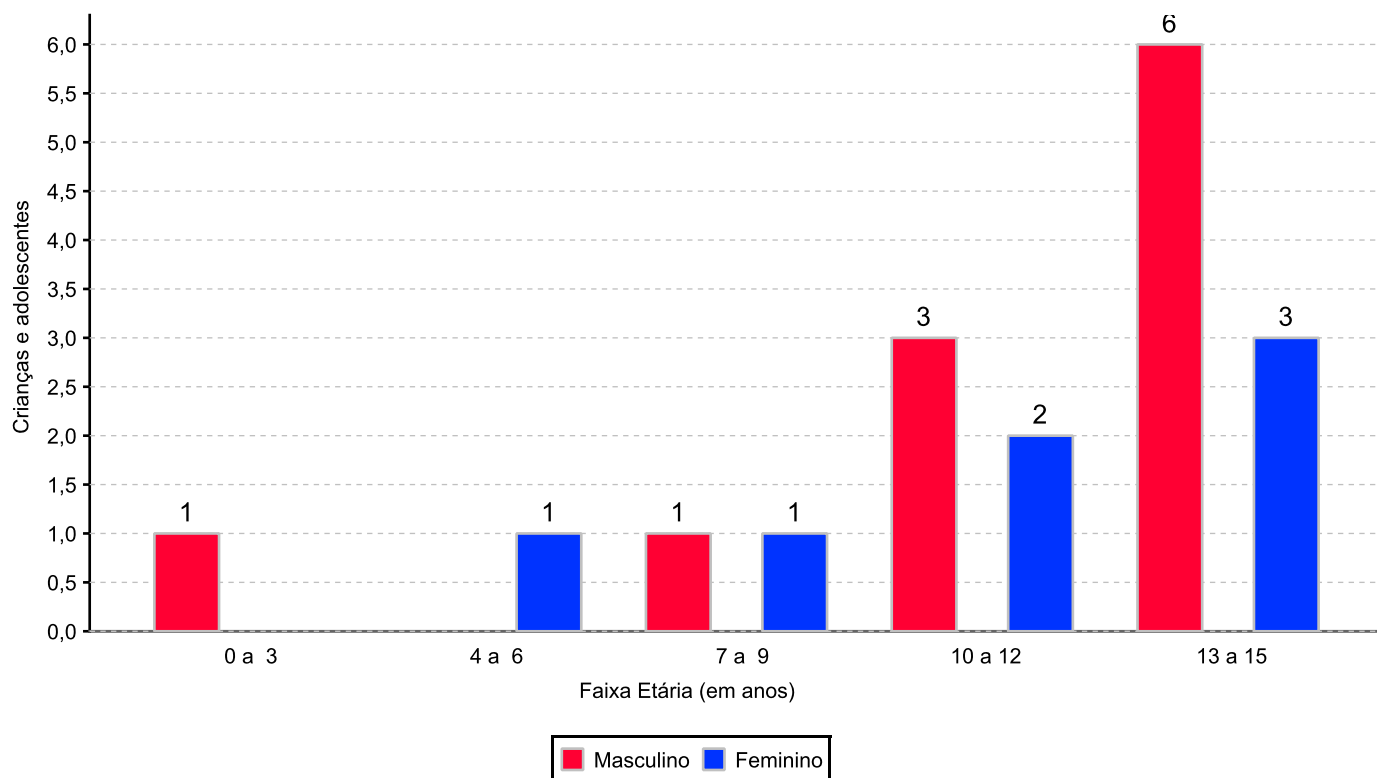
Faixa etária das crianças e adolescentes acolhidos.

Faixa etária	número de c/a	%
0 a 3	1	5,56
4 a 6	1	5,56
7 a 9	2	11,11
10 a 12	5	27,78
13 a 15	9	50,00
Total	18	100,00

Percentual de crianças e adolescentes acolhidos por faixa etária.



Distribuição das crianças e adolescentes acolhidos por sexo e faixa etária.



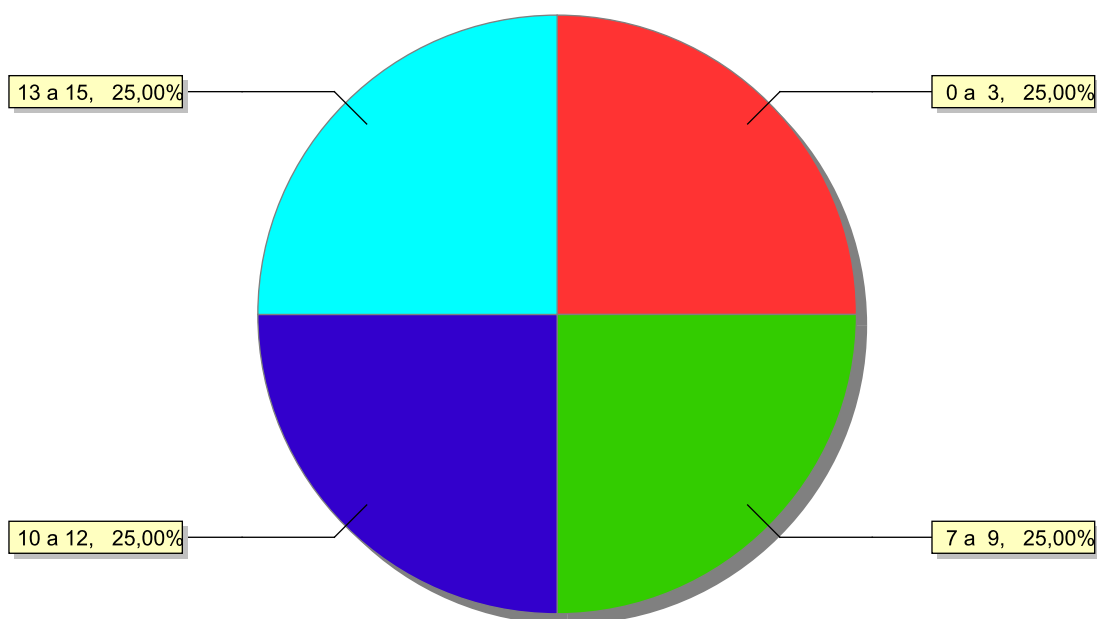
Escolaridade das crianças e adolescentes acolhidos, por faixa etária.

Faixa etária	Estuda	%	Não Estuda	%	Total	%
0 a 3	0	0,00	1	100,00	1	100,00
4 a 6	1	100,00	0	0,00	1	100,00
7 a 9	1	50,00	1	50,00	2	100,00
10 a 12	4	80,00	1	20,00	5	100,00
13 a 15	8	88,89	1	11,11	9	100,00
Total	14	77,78	4	22,22	18	100,00

Faixas etárias das crianças e adolescentes que não estudam.

Faixa etária	número de c/a	%
0 a 3	1	25,00
7 a 9	1	25,00
10 a 12	1	25,00
13 a 15	1	25,00
Total	4	100,00

Faixas etárias (em percentual) das crianças e adolescentes que não estudam.



Dos indicadores de deficiência e saúde.**Crianças e Adolescentes portadores de necessidades especiais.**

Apresentam deficiência	nº de c/a	%
Não	14	77,78
Sim	4	22,22
Total	18	100,00

Detalhamento das crianças e adolescentes portadores de necessidades especiais.

Categoria	nº de c/a	%
Deficiência mental	4	100,00
Total	4	100,00

Crianças e Adolescentes acolhidos que necessitam de tratamento de saúde especial.

Necessidade de tratamento de saúde especial	número de c/a	%
Sim	6	33,33
Não	12	66,67
Total	18	100,00

Doenças mais comuns.

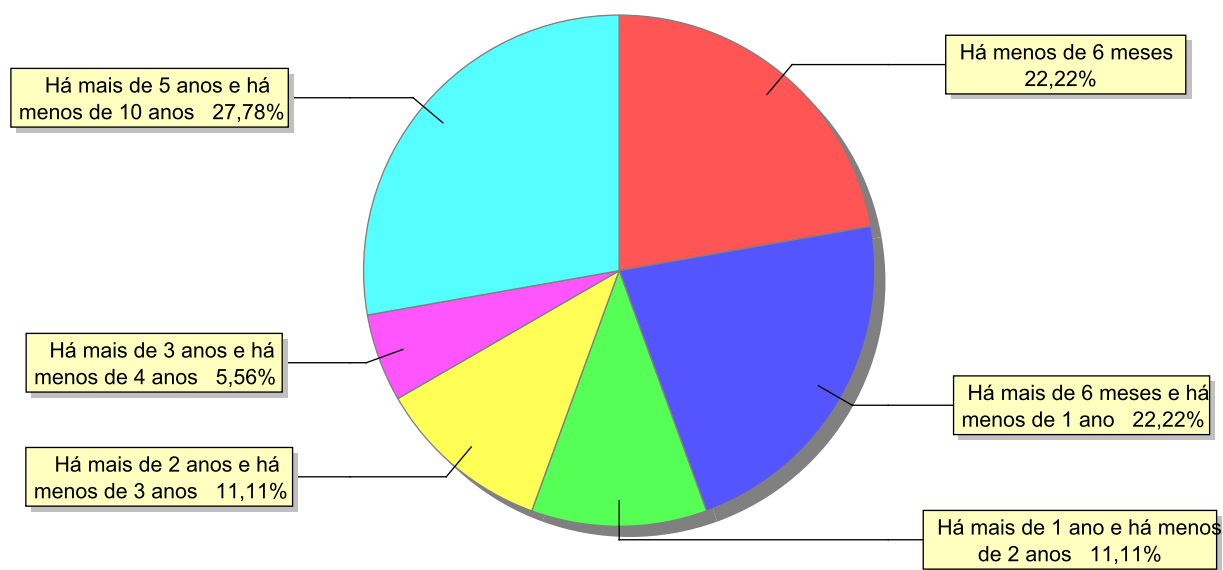
Doenças mais comuns	Incidência	%
Transtornos Mentais	4	57,14
Acompanhamento psicológico	3	42,86
Total	7	100,00

Dos indicadores de período e motivo de acolhimento / desligamento.

Tempo de institucionalização das crianças e adolescentes que se encontram em regime de acolhimento institucional ou familiar.

C/A acolhidos	número de c/a	%
Há menos de 6 meses	4	22,22
Há mais de 6 meses e há menos de 1 ano	4	22,22
Há mais de 1 ano e há menos de 2 anos	2	11,11
Há mais de 2 anos e há menos de 3 anos	2	11,11
Há mais de 3 anos e há menos de 4 anos	1	5,56
Há mais de 5 anos e há menos de 10 anos	5	27,78
Total	18	100,00

Percentual – tempo de acolhimento.



Motivo de acolhimento.

Motivo	número de c/a	%	feminino	masculino
Abandono pelos pais ou responsáveis	4	22,22	1	3
Abuso sexual / Suspeita de abuso sexual	3	16,67	2	1
Negligência	3	16,67	1	2
Conflitos no ambiente familiar	2	11,11	1	1
Orfandade	1	5,56	0	1
Situação de Rua	1	5,56	0	1
Devolução por tentativa de colocação familiar mal sucedida	1	5,56	1	0
Carência de recursos materiais da família ou responsáveis	1	5,56	0	1
Em razão de sua conduta	1	5,56	1	0
Abusos físicos ou psicológicos contra a criança ou adolescente	1	5,56	0	1
Total	18	100,00	7	11

Motivo de desligamento.

Motivo	nº de c/a	%	feminino	masculino
Reintegração Familiar	56	73,68	25	31
Colocação em família substituta	8	10,53	7	1
Maioridade	6	7,89	2	4
Evasão	3	3,95	1	2
Transferência para outro regime de atendimento	2	2,63	0	2
Guarda por família extensa	1	1,32	1	0
Total	76	100,00	36	40

Dos indicadores que podem contribuir para a definição da situação jurídica das crianças e adolescentes acolhidos.

Detalhamento da visitação	número de c/a	%
semanal	5	27,78
quinzenal	2	11,11
sem visita	11	61,11
Total	18	100,00

Relação entre visitação e Ação de Destituição do Poder Familiar (DPF).

Situação	número de c/a	%	número de c/a com DPF	% de c/a com DPF	número de c/a sem DPF	% de c/a sem DPF
Com visita	7	100,00	5	71,43	2	28,57
Sem visita	11	100,00	4	36,36	7	63,64
Total	18	100,00	9	50,00	9	50,00

Faixa etária das crianças e adolescentes sem visita.

Faixa Etária	número de c/a	%	número de c/a com DPF	% de c/a com DPF	número de c/a sem DPF	% de c/a sem DPF
10 a 12	3	100,00	0	0,00	3	100,00
13 a 15	8	100,00	4	50,00	4	50,00
Total	11	100,00	4	36,36	7	63,64

Detalhamento dos vínculos biológicos das crianças e adolescentes acolhidos.

Situação	número de c/a	%
Pai e/ou mãe vivo(s)	13	72,22
Órfãos	1	5,56
DPF com trânsito em julgado	4	22,22
Total	18	100,00

Detalhamento das ações de destituição propostas em favor de crianças e adolescentes acolhidos, com pai e/ou mãe vivo(s).

C/A	número de c/a	%
Sem DPF	8	47,06
Com DPF	9	52,94
Total	17	100,00

Detalhamento da situação jurídica das crianças e adolescentes aptas à adoção

Crianças e Adolescentes aptos à adoção.

Motivo	número de c/a	%
DPF com trânsito em julgado	4	80,00
Óbito dos pais	1	20,00
Total	5	100,00

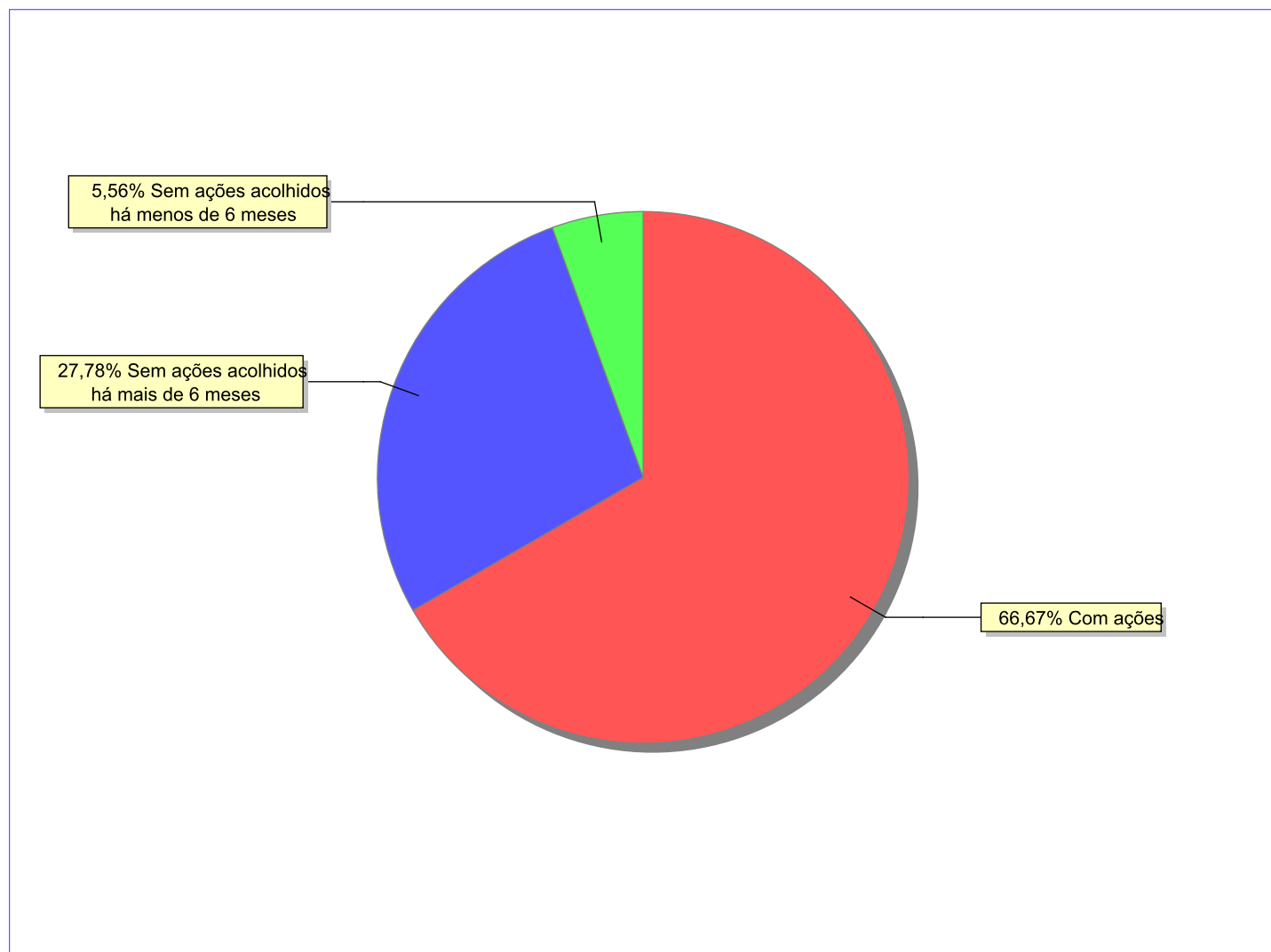
Perfil dos Aptos à adoção

Critério	Órfãos	DPF	Pais Desconhecidos	Entrega Voluntária	Total
Sexo					
Feminino	0	1	0	0	1
Masculino	1	3	0	0	4
Total	1	4	0	0	5
Faixa Etária					
10 a 12	0	1	0	0	1
13 a 15	1	3	0	0	4
Total	1	4	0	0	5
Tempo de Acolhimento					
Há mais de 6 meses e há menos de 1 ano	1	0	0	0	1
Há mais de 5 anos e há menos de 10 anos	0	4	0	0	4
Total	1	4	0	0	5
Deficiências					
Não	1	1	0	0	2
Sim	0	3	0	0	3
Total	1	4	0	0	5
Doenças					
Não	1	0	0	0	1
Sim	0	4	0	0	4
Total	1	4	0	0	5

Panorama e detalhamento da situação das crianças e adolescentes no sistema de justiça

Panorama da situação da c/a no sistema de justiça	número de c/a	%
Com ações judiciais	12	66,67
Sem ações judiciais	6	33,33
Total	18	100,00

Distribuição percentual de ações.



Acompanhamento no âmbito da PJIJ de crianças e adolescentes sem ações judiciais.	número de c/a	%
Sem P.A. acolhidos há menos de 6 meses	1	16,67
Com P.A.	1	16,67
Sem P.A. acolhidos há mais de 6 meses	4	66,67
Total	6	100,00

Acompanhamento no âmbito do Poder Judiciário	número de c/a	%
Com ações judiciais	12	66,67

Acompanhamento no âmbito do Poder Judiciário	número de c/a	%
Com procedimentos judiciais	5	27,78
Sem ações e sem procedimentos judiciais	1	5,56
Total	18	100,00

Ações Judiciais	número de ações	%
Ação de Destituição do Poder Familiar	9	56,25
Representação em face dos pais ou responsável (Art. 249, ECA)	2	12,50
Ação Civil Pública para proteção de direito individual (moradia,inclusão em programa de auxílio,etc)	2	12,50
Ação de Guarda Judicial	2	12,50
Ação de Registro Civil de Nascimento	1	6,25
Total	16	100,00

Procedimentos Judiciais	nº de procedimentos	%
Procedimento Preliminar de Acolhimento	18	75,00
PAMP/Pedido de Providências	5	20,83
Carta Precatória	1	4,17
Total	24	100,00

Distribuição da população infantojuvenil acolhida

Total das entidades de acolhimento institucional e Equipe de acompanhamento do Projeto Família Acolhedora (CREAS), das crianças e adolescentes inseridos nesses regimes, das crianças e adolescentes aptos à adoção, das crianças e adolescentes sem registro civil de nascimento e das crianças e adolescentes sem visita.

	número de entidades	número de c/a	% de c/a	aptos à adoção	% aptos à adoção	Sem R.C.N.	Sem Visita
Itaguaí	2	10	100,00	0	0,00	0	2
Acolhimento Institucional	2	10	100,00	0	0,00	0	2

Origem da população infantojuvenil acolhida no Município.

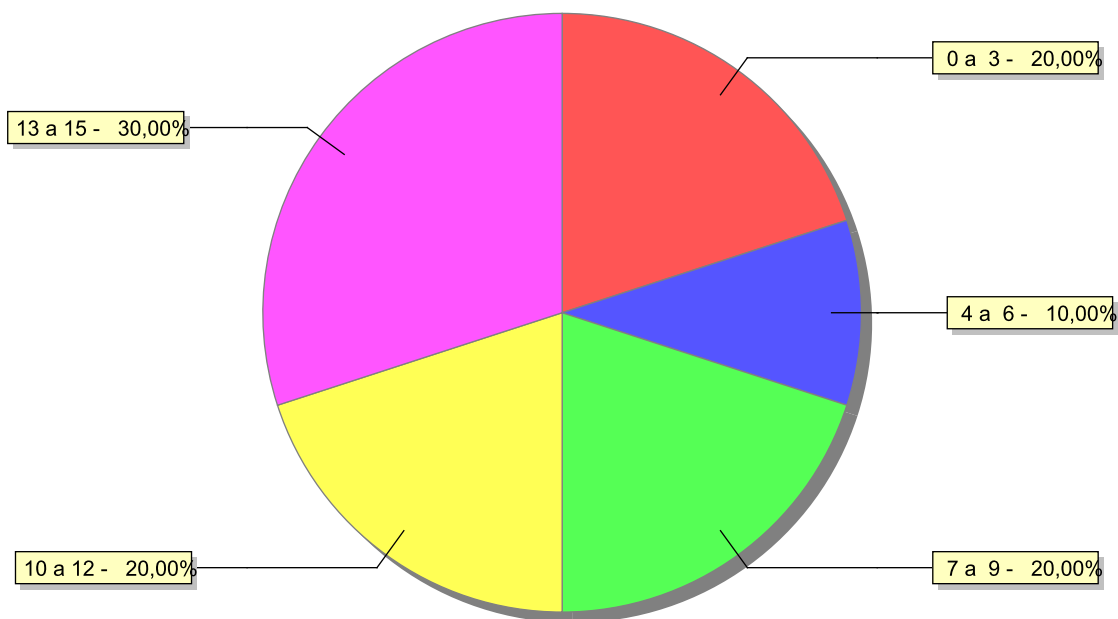
Município	Acolhidos	%
Itaguaí	10	100,00

Dos indicadores de faixa etária, sexo e escolaridade das crianças e adolescentes acolhidos.

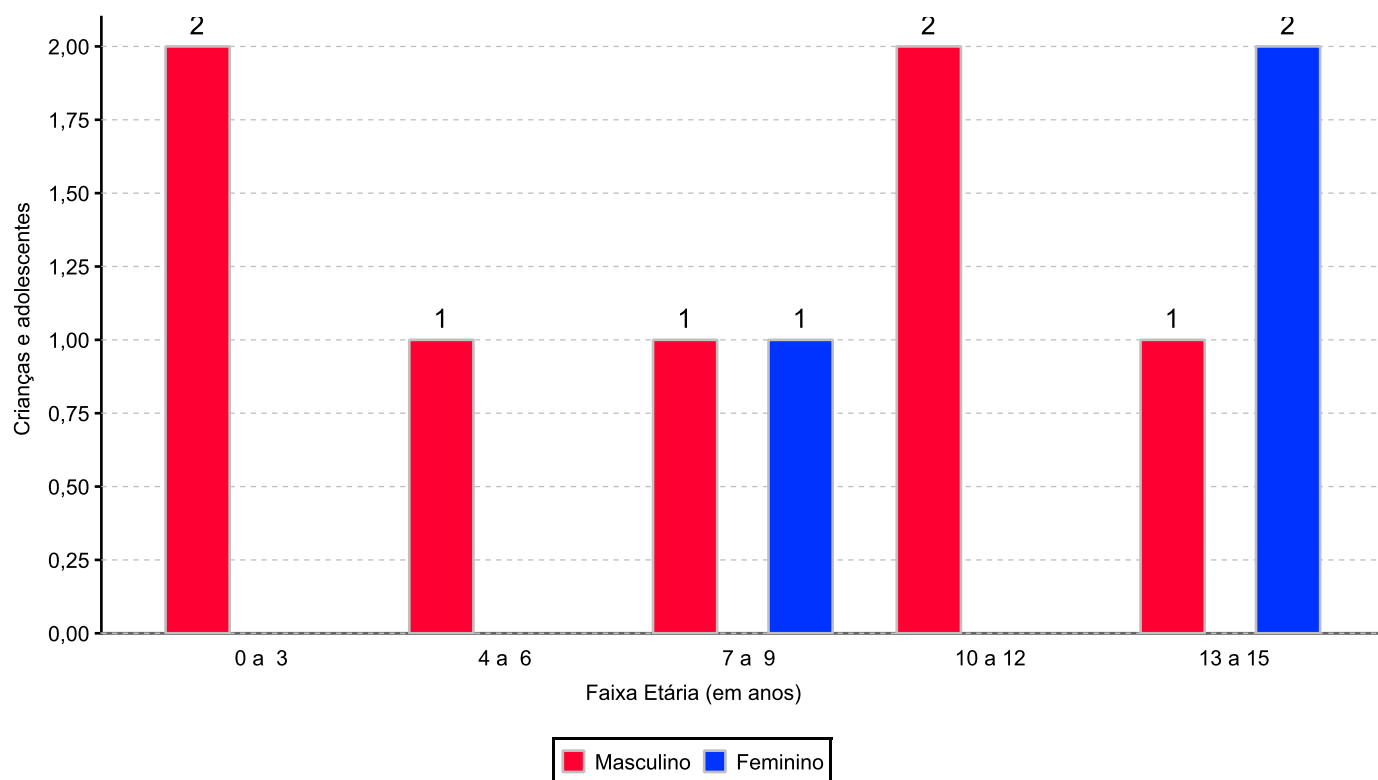
Faixa etária das crianças e adolescentes acolhidos.

Faixa etária	número de c/a	%
0 a 3	2	20,00
4 a 6	1	10,00
7 a 9	2	20,00
10 a 12	2	20,00
13 a 15	3	30,00
Total	10	100,00

Percentual de crianças e adolescentes acolhidos por faixa etária.



Distribuição das crianças e adolescentes acolhidos por sexo e faixa etária.



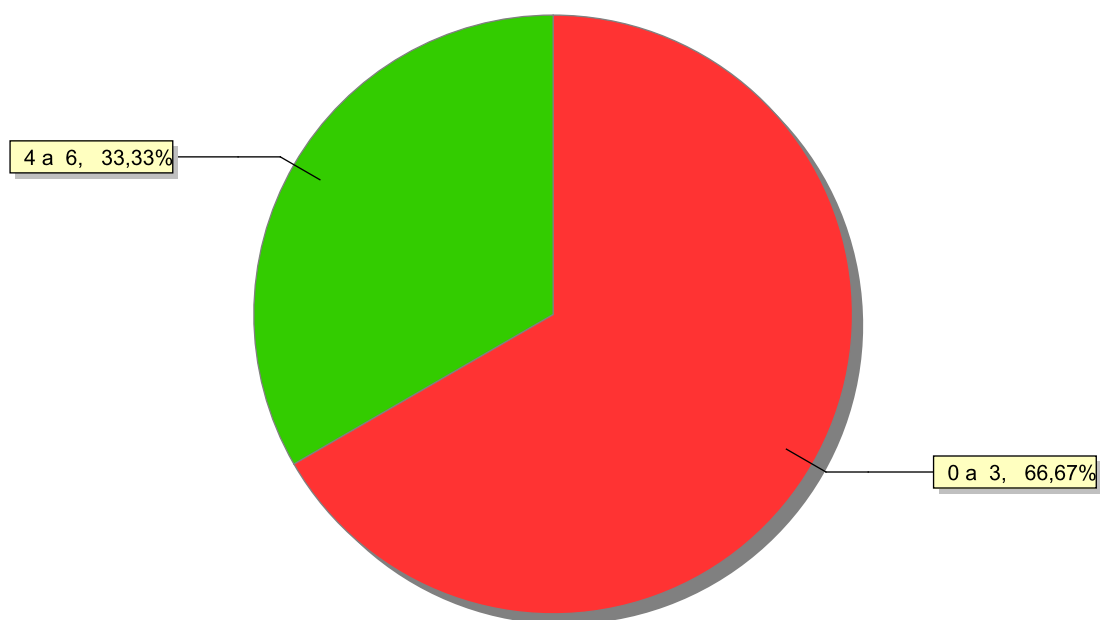
Escolaridade das crianças e adolescentes acolhidos, por faixa etária.

Faixa etária	Estuda	%	Não Estuda	%	Total	%
0 a 3	0	0,00	2	100,00	2	100,00
4 a 6	0	0,00	1	100,00	1	100,00
7 a 9	2	100,00	0	0,00	2	100,00
10 a 12	2	100,00	0	0,00	2	100,00
13 a 15	3	100,00	0	0,00	3	100,00
Total	7	70,00	3	30,00	10	100,00

Faixas etárias das crianças e adolescentes que não estudam.

Faixa etária	número de c/a	%
0 a 3	2	66,67
4 a 6	1	33,33
Total	3	100,00

Faixas etárias (em percentual) das crianças e adolescentes que não estudam.



Dos indicadores de deficiência e saúde.

Crianças e Adolescentes portadores de necessidades especiais.

Apresentam deficiência	nº de c/a	%
Não	9	90,00
Sim	1	10,00
Total	10	100,00

Detalhamento das crianças e adolescentes portadores de necessidades especiais.

Categoria	nº de c/a	%
Deficiência mental	1	100,00
Total	1	100,00

Crianças e Adolescentes acolhidos que necessitam de tratamento de saúde especial.

Necessidade de tratamento de saúde especial	número de c/a	%
Sim	4	40,00
Não	6	60,00
Total	10	100,00

Doenças mais comuns.

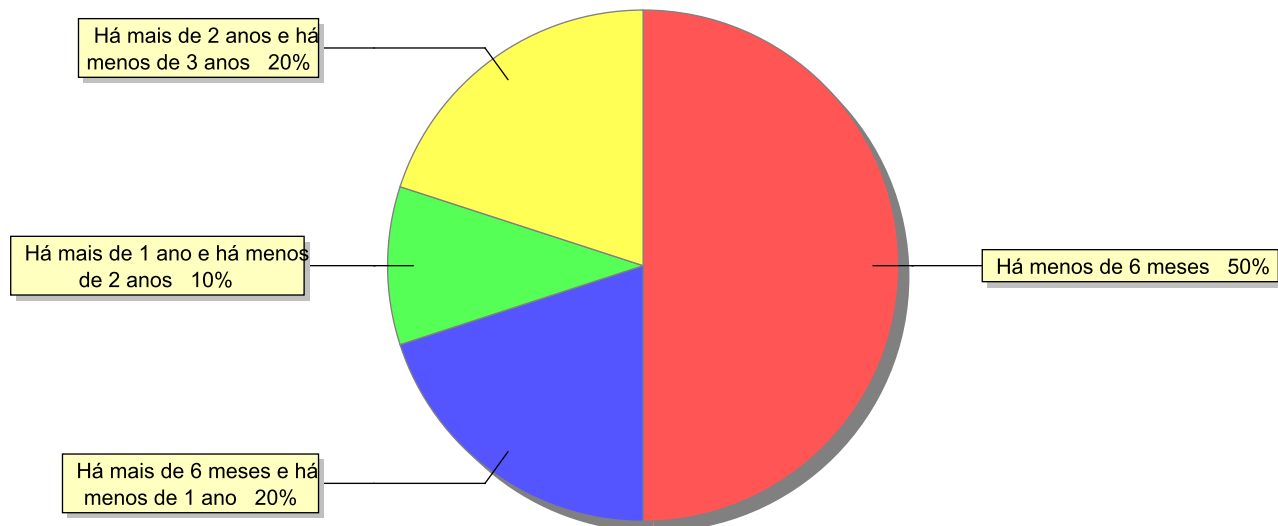
Doenças mais comuns	Incidência	%
Doenças Neurológicas	1	14,29
Acompanhamento psicológico	1	14,29
Retardo mental	1	14,29
Doenças do Aparelho Digestivo	1	14,29
Hidrocefalia	1	14,29
Dificuldades psicomotoras (Tratamento fisioterápico)	1	14,29
Dificuldades fonoaudiológicas (tratamento fonoaudiológico)	1	14,29
Total	7	100,00

Dos indicadores de período e motivo de acolhimento / desligamento.

Tempo de institucionalização das crianças e adolescentes que se encontram em regime de acolhimento institucional ou familiar.

C/A acolhidos	número de c/a	%
Há menos de 6 meses	5	50,00
Há mais de 6 meses e há menos de 1 ano	2	20,00
Há mais de 1 ano e há menos de 2 anos	1	10,00
Há mais de 2 anos e há menos de 3 anos	2	20,00
Total	10	100,00

Percentual – tempo de acolhimento.



Motivo de acolhimento.

Motivo	número de c/a	%	feminino	masculino
Negligência	4	40,00	2	2
Abusos físicos ou psicológicos contra a criança ou adolescente	2	20,00	0	2
Em razão de sua conduta	1	10,00	0	1
Devolução por tentativa de colocação familiar mal sucedida	1	10,00	0	1
Risco de vida na comunidade	1	10,00	1	0
Conflitos no ambiente familiar	1	10,00	0	1
Total	10	100,00	3	7

Motivo de desligamento.

Motivo	nº de c/a	%	feminino	masculino
Reintegração Familiar	124	62,63	59	65
Evasão	32	16,16	20	12
Colocação em família substituta	17	8,59	8	9
Guarda por família extensa	16	8,08	8	8
Maioridade	5	2,53	2	3
Transferência para outro regime de atendimento	2	1,01	0	2
Retirada da instituição sem ordem judicial	1	0,51	0	1
Trans. para o Estado de Origem	1	0,51	0	1
Total	198	100,00	97	101

Dos indicadores que podem contribuir para a definição da situação jurídica das crianças e adolescentes acolhidos.

Detalhamento da visitação	número de c/a	%
diária	2	20,00
semanal	5	50,00
quinzenal	1	10,00
sem visita	2	20,00
Total	10	100,00

Relação entre visitação e Ação de Destituição do Poder Familiar (DPF).

Situação	número de c/a	%	número de c/a com DPF	% de c/a com DPF	número de c/a sem DPF	% de c/a sem DPF
Com visita	8	100,00	1	12,50	7	87,50
Sem visita	2	100,00	0	0,00	2	100,00
Total	10	100,00	1	10,00	9	90,00

Faixa etária das crianças e adolescentes sem visita.

Faixa Etária	número de c/a	%	número de c/a com DPF	% de c/a com DPF	número de c/a sem DPF	% de c/a sem DPF
4 a 6	1	100,00	0	0,00	1	100,00
10 a 12	1	100,00	0	0,00	1	100,00
Total	2	100,00	0	0,00	2	100,00

Detalhamento dos vínculos biológicos das crianças e adolescentes acolhidos.

Situação	número de c/a	%
Pai e/ou mãe vivo(s)	10	100,00
Total	10	100,00

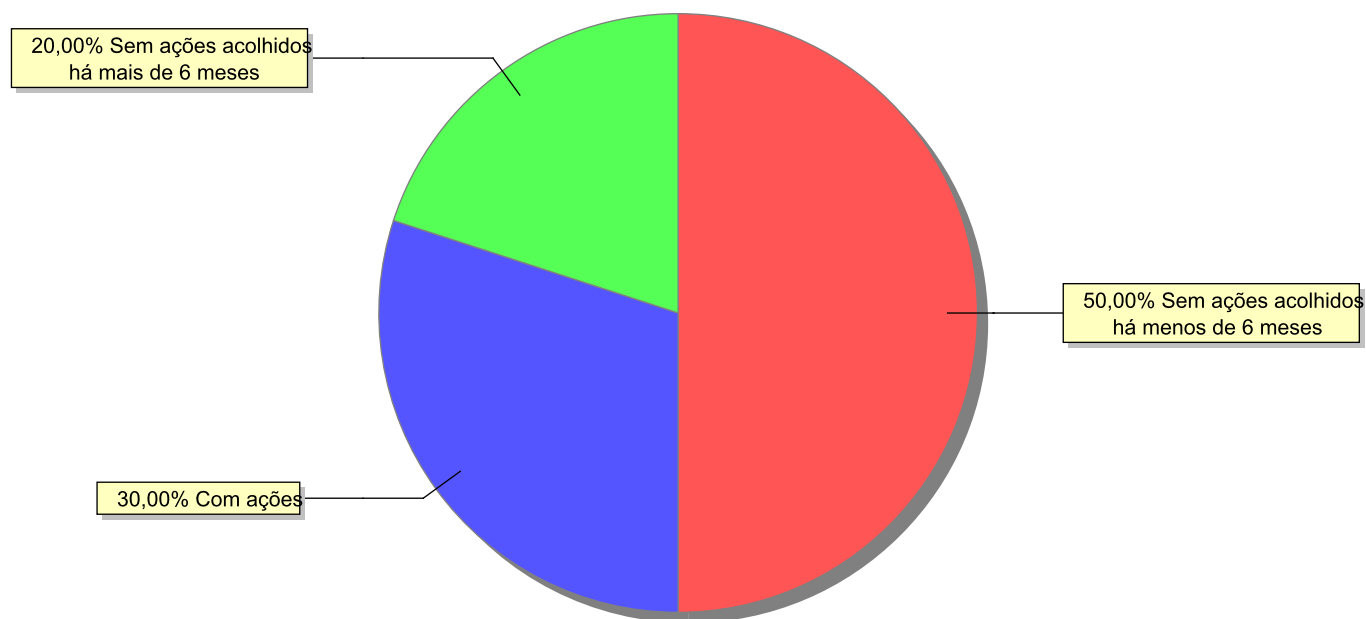
Detalhamento das ações de destituição propostas em favor de crianças e adolescentes acolhidos, com pai e/ou mãe vivo(s).

C/A	número de c/a	%
Sem DPF	9	90,00
Com DPF	1	10,00
Total	10	100,00

Panorama e detalhamento da situação das crianças e adolescentes no sistema de justiça

Panorama da situação da c/a no sistema de justiça	número de c/a	%
Sem ações judiciais	7	70,00
Com ações judiciais	3	30,00
Total	10	100,00

Distribuição percentual de ações.



Acompanhamento no âmbito da PJIJ de crianças e adolescentes sem ações judiciais.	número de c/a	%
----------------------------------------------------------------------------------	---------------	---

Sem P.A. acolhidos há mais de 6 meses	2	28,57
Sem P.A. acolhidos há menos de 6 meses	5	71,43
Total	7	100,00

Acompanhamento no âmbito do Poder Judiciário	número de c/a	%
----------------------------------------------	---------------	---

Com procedimentos judiciais	7	70,00
Com ações judiciais	3	30,00
Total	10	100,00

Ações Judiciais	número de ações	%
-----------------	-----------------	---

Representação em face dos pais ou responsável (Art. 249, ECA)	2	33,33
Ação Civil Pública para proteção de direito individual (moradia,inclusão em programa de auxílio,etc)	1	16,67
Ação de Nomeação de Guardião	1	16,67
Ação de Alimentos em face dos pais ou responsável	1	16,67
Ação de Destituição do Poder Familiar	1	16,67
Total	6	100,00

Procedimentos Judiciais	nº de procedimentos	%
-------------------------	---------------------	---

Procedimento Preliminar de Acolhimento	10	76,92
PAMP/Pedido de Providências	2	15,38
Outros Procedimentos Judiciais	1	7,69
Total	13	100,00

Distribuição da população infantojuvenil acolhida

Total das entidades de acolhimento institucional e Equipe de acompanhamento do Projeto Família Acolhedora (CREAS), das crianças e adolescentes inseridos nesses regimes, das crianças e adolescentes aptos à adoção, das crianças e adolescentes sem registro civil de nascimento e das crianças e adolescentes sem visita.

	número de entidades	número de c/a	% de c/a	aptos à adoção	% aptos à adoção	Sem R.C.N.	Sem Visita
Itaocara	1	4	100,00	3	75,00	0	4
Acolhimento Institucional	1	4	100,00	3	75,00	0	4

Origem da população infantojuvenil acolhida no Município.

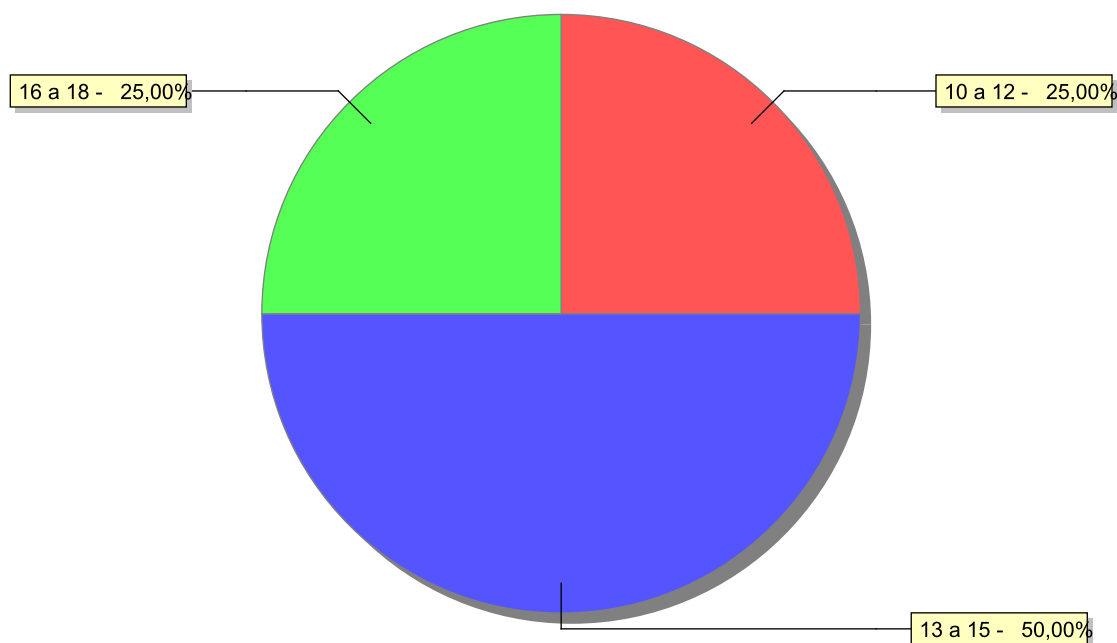
Município	Acolhidos	%
Itaocara	4	100,00

Dos indicadores de faixa etária, sexo e escolaridade das crianças e adolescentes acolhidos.

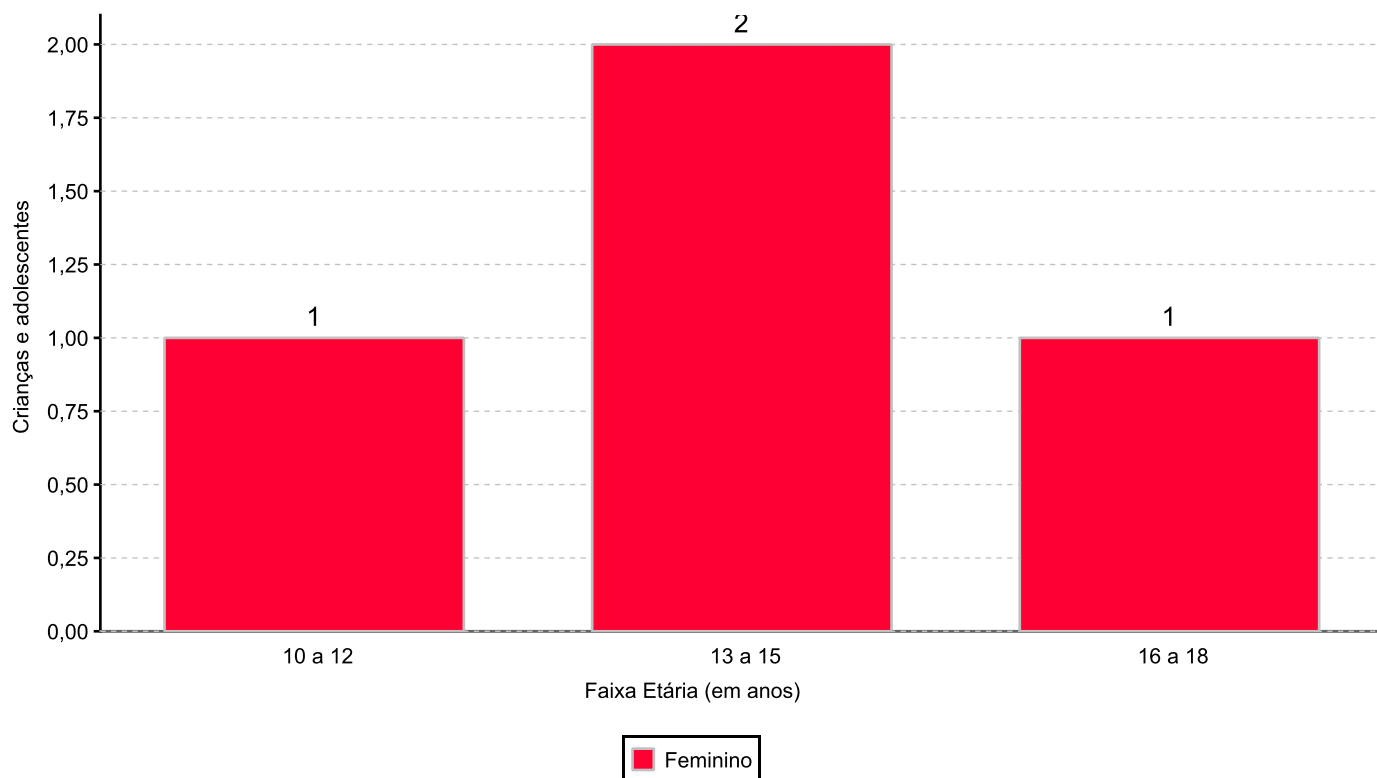
Faixa etária das crianças e adolescentes acolhidos.

Faixa etária	número de c/a	%
10 a 12	1	25,00
13 a 15	2	50,00
16 a 18	1	25,00
Total	4	100,00

Percentual de crianças e adolescentes acolhidos por faixa etária.



Distribuição das crianças e adolescentes acolhidos por sexo e faixa etária.



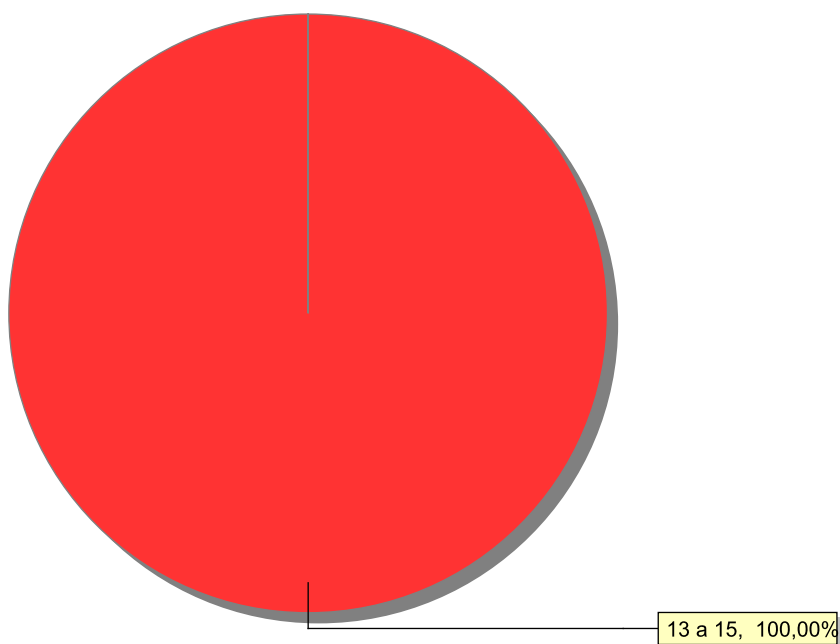
Escolaridade das crianças e adolescentes acolhidos, por faixa etária.

Faixa etária	Estuda	%	Não Estuda	%	Total	%
10 a 12	1	100,00	0	0,00	1	100,00
13 a 15	1	50,00	1	50,00	2	100,00
16 a 18	1	100,00	0	0,00	1	100,00
Total	3	75,00	1	25,00	4	100,00

Faixas etárias das crianças e adolescentes que não estudam.

Faixa etária	número de c/a	%
13 a 15	1	100,00
Total	1	100,00

Faixas etárias (em percentual) das crianças e adolescentes que não estudam.



Dos indicadores de deficiência e saúde.

Crianças e Adolescentes portadores de necessidades especiais.

Apresentam deficiência	nº de c/a	%
Não	3	75,00
Sim	1	25,00
Total	4	100,00

Detalhamento das crianças e adolescentes portadores de necessidades especiais.

Categoria	nº de c/a	%
Deficiência mental	1	100,00
Total	1	100,00

Crianças e Adolescentes acolhidos que necessitam de tratamento de saúde especial.

Necessidade de tratamento de saúde especial	número de c/a	%
Sim	1	25,00
Não	3	75,00
Total	4	100,00

Doenças mais comuns.

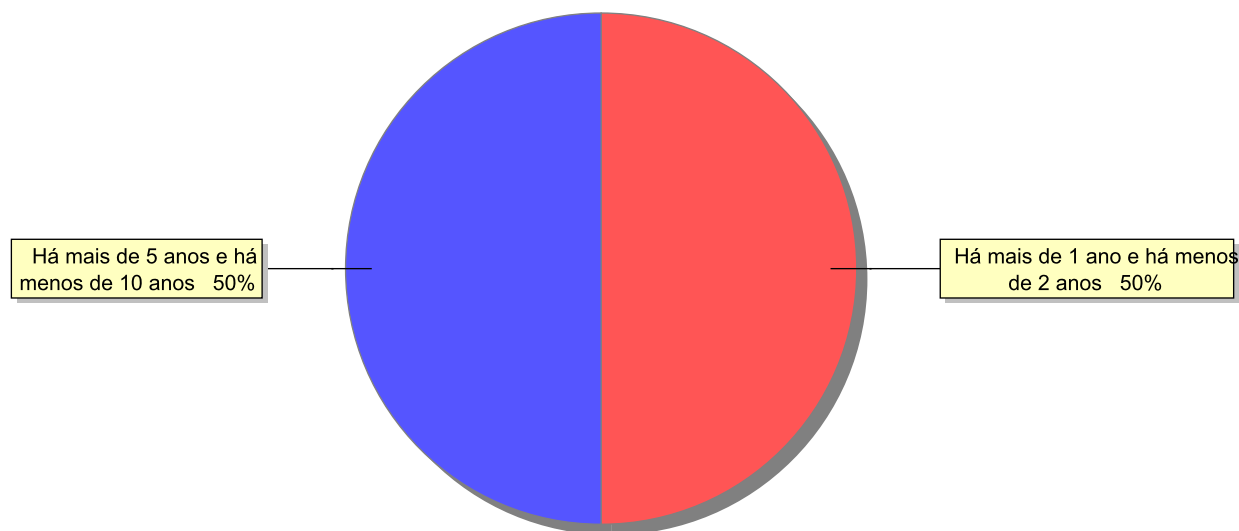
Doenças mais comuns	Incidência	%
Doenças Neurológicas	1	100,00
Total	1	100,00

Dos indicadores de período e motivo de acolhimento / desligamento.

Tempo de institucionalização das crianças e adolescentes que se encontram em regime de acolhimento institucional ou familiar.

C/A acolhidos	número de c/a	%
Há mais de 1 ano e há menos de 2 anos	2	50,00
Há mais de 5 anos e há menos de 10 anos	2	50,00
Total	4	100,00

Percentual – tempo de acolhimento.



Motivo de acolhimento.

Motivo	número de c/a	%	feminino	masculino
Negligência	2	50,00	2	0
Pais ou responsáveis dependentes químicos ou alcoolistas	1	25,00	1	0
Abusos físicos ou psicológicos contra a criança ou adolescente	1	25,00	1	0
Total	4	100,00	4	0

Motivo de desligamento.

Motivo	nº de c/a	%	feminino	masculino
Reintegração Familiar	11	78,57	8	3
Guarda por família extensa	2	14,29	2	0
Emancipação	1	7,14	1	0
Total	14	100,00	11	3

Dos indicadores que podem contribuir para a definição da situação jurídica das crianças e adolescentes acolhidos.

Detalhamento da visitação	número de c/a	%
sem visita	4	100,00
Total	4	100,00

Relação entre visitação e Ação de Destituição do Poder Familiar (DPF).

Situação	número de c/a	%	número de c/a com DPF	% de c/a com DPF	número de c/a sem DPF	% de c/a sem DPF
Sem visita	4	100,00	2	50,00	2	50,00
Total	4	100,00	2	50,00	2	50,00

Faixa etária das crianças e adolescentes sem visita.

Faixa Etária	número de c/a	%	número de c/a com DPF	% de c/a com DPF	número de c/a sem DPF	% de c/a sem DPF
10 a 12	1	100,00	1	100,00	0	0,00
13 a 15	2	100,00	0	0,00	2	100,00
16 a 18	1	100,00	1	100,00	0	0,00
Total	4	100,00	2	50,00	2	50,00

Detalhamento dos vínculos biológicos das crianças e adolescentes acolhidos.

Situação	número de c/a	%
Pai e/ou mãe vivo(s)	1	25,00
Órfãos	1	25,00
DPF com trânsito em julgado	2	50,00
Total	4	100,00

Detalhamento das ações de destituição propostas em favor de crianças e adolescentes acolhidos, com pai e/ou mãe vivo(s).

C/A	número de c/a	%
Sem DPF	1	33,33
Com DPF	2	66,67
Total	3	100,00

Detalhamento da situação jurídica das crianças e adolescentes aptas à adoção

Crianças e Adolescentes aptos à adoção.

Motivo	número de c/a	%
DPF com trânsito em julgado	2	66,67
Óbito dos pais	1	33,33
Total	3	100,00

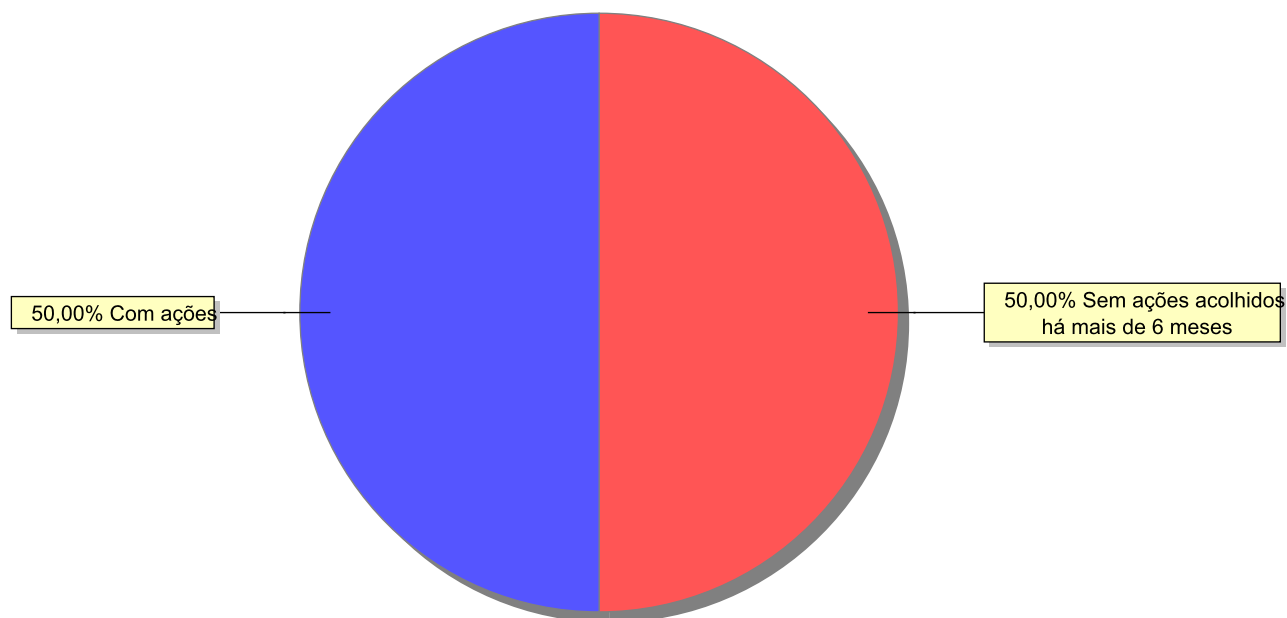
Perfil dos Aptos à adoção

Critério	Órfãos	DPF	Pais Desconhecidos	Entrega Voluntária	Total
Sexo					
Feminino	1	2	0	0	3
Total	1	2	0	0	3
Faixa Etária					
10 a 12	0	1	0	0	1
13 a 15	1	0	0	0	1
16 a 18	0	1	0	0	1
Total	1	2	0	0	3
Tempo de Acolhimento					
Há mais de 1 ano e há menos de 2 anos	1	0	0	0	1
Há mais de 5 anos e há menos de 10 anos	0	2	0	0	2
Total	1	2	0	0	3
Deficiências					
Não	1	2	0	0	3
Total	1	2	0	0	3
Doenças					
Não	1	2	0	0	3
Total	1	2	0	0	3

Panorama e detalhamento da situação das crianças e adolescentes no sistema de justiça

Panorama da situação da c/a no sistema de justiça	número de c/a	%
Com ações judiciais	2	50,00
Sem ações judiciais	2	50,00
Total	4	100,00

Distribuição percentual de ações.



Acompanhamento no âmbito da PJIJ de crianças e adolescentes sem ações judiciais.		número de c/a	%
Sem P.A. acolhidos há mais de 6 meses		2	100,00
Total		2	100,00

Acompanhamento no âmbito do Poder Judiciário		número de c/a	%
Com procedimentos judiciais		2	50,00
Com ações judiciais		2	50,00
Total		4	100,00

Ações Judiciais	número de ações	%
Ação de Destituição do Poder Familiar	2	66,67
Ação de Investigação de Paternidade	1	33,33
Total	3	100,00

Procedimentos Judiciais	nº de procedimentos	%
Procedimento Preliminar de Acolhimento	2	50,00
PAMP/Pedido de Providências	2	50,00
Total	4	100,00

Distribuição da população infantojuvenil acolhida

Total das entidades de acolhimento institucional e Equipe de acompanhamento do Projeto Família Acolhedora (CREAS), das crianças e adolescentes inseridos nesses regimes, das crianças e adolescentes aptos à adoção, das crianças e adolescentes sem registro civil de nascimento e das crianças e adolescentes sem visita.

	número de entidades	número de c/a	% de c/a	aptos à adoção	% aptos à adoção	Sem R.C.N.	Sem Visita
Itaperuna	1	6	100,00	0	0,00	0	1
Acolhimento Institucional	1	6	100,00	0	0,00	0	1

Origem da população infantojuvenil acolhida no Município.

Município	Acolhidos	%
Itaperuna	5	83,33
Santo Antônio de Pádua	1	16,67
Total	6	100,00

Distribuição da população infantojuvenil oriunda do Município analisado, acolhida pelos demais Municípios do Estado.

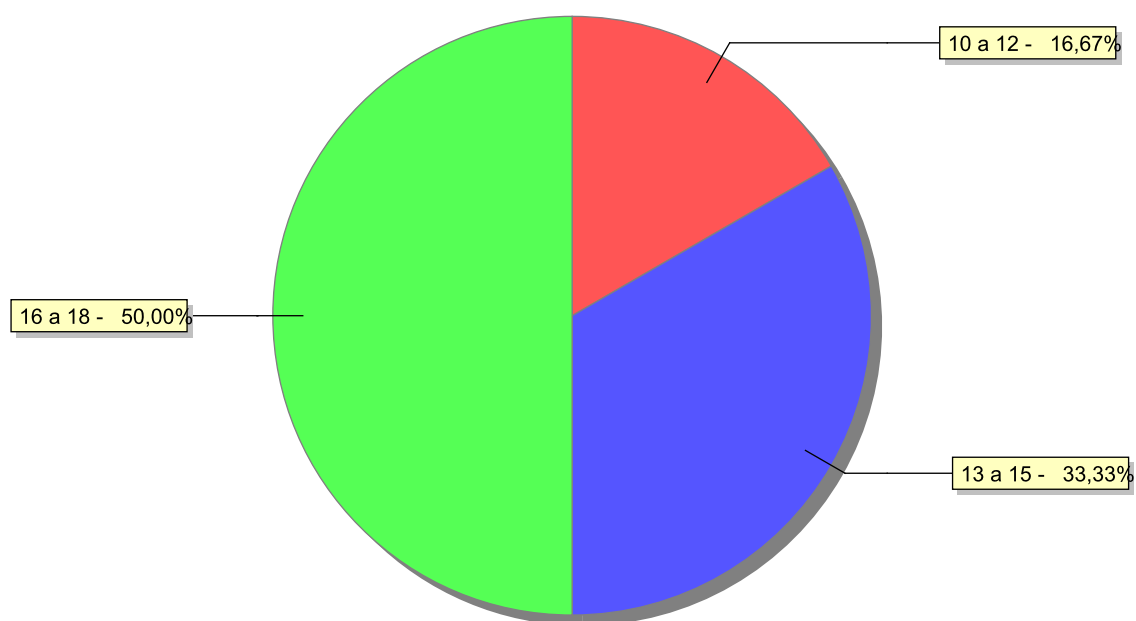
Município de localização do acolhido	Acolhidos	%
São Francisco de Itabapoana	2	100,00
Total	2	100,00

Dos indicadores de faixa etária, sexo e escolaridade das crianças e adolescentes acolhidos.

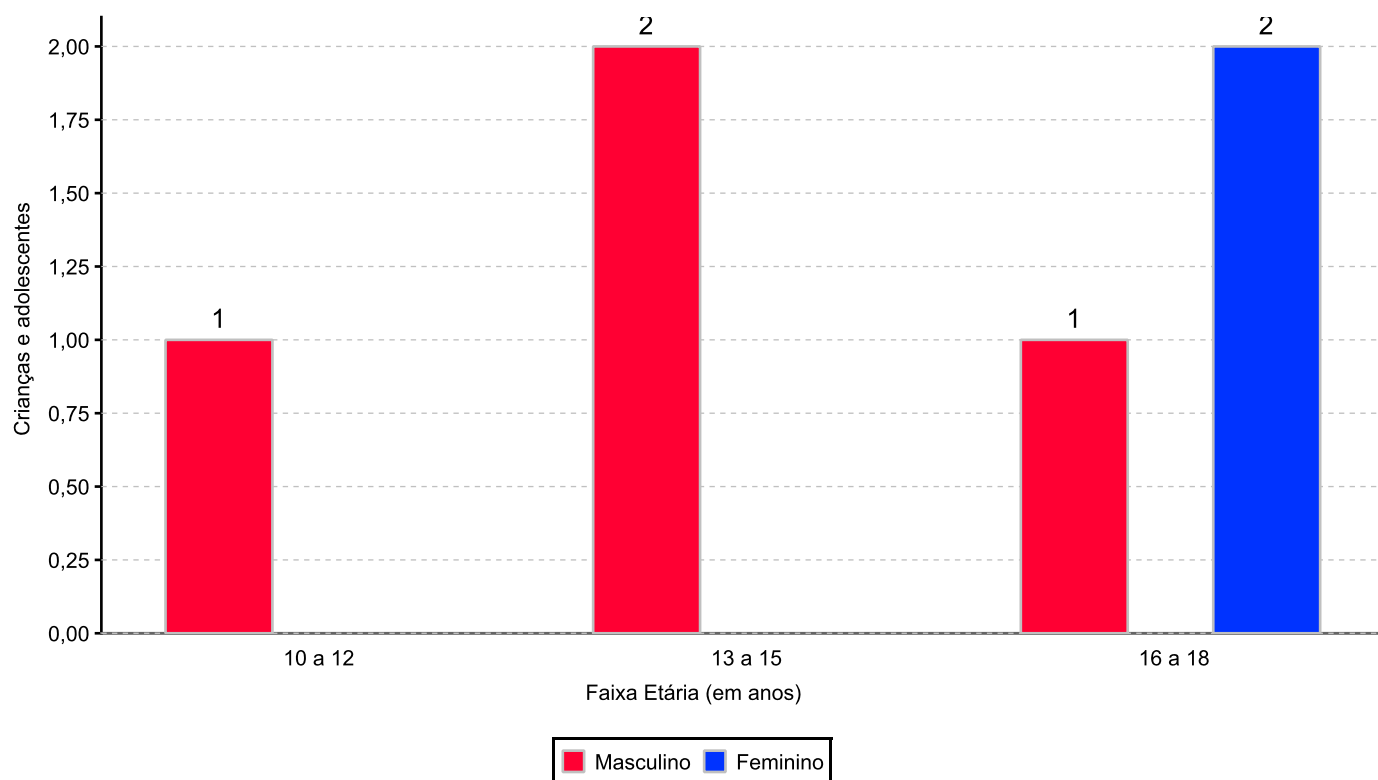
Faixa etária das crianças e adolescentes acolhidos.

Faixa etária	número de c/a	%
10 a 12	1	16,67
13 a 15	2	33,33
16 a 18	3	50,00
Total	6	100,00

Percentual de crianças e adolescentes acolhidos por faixa etária.



Distribuição das crianças e adolescentes acolhidos por sexo e faixa etária.



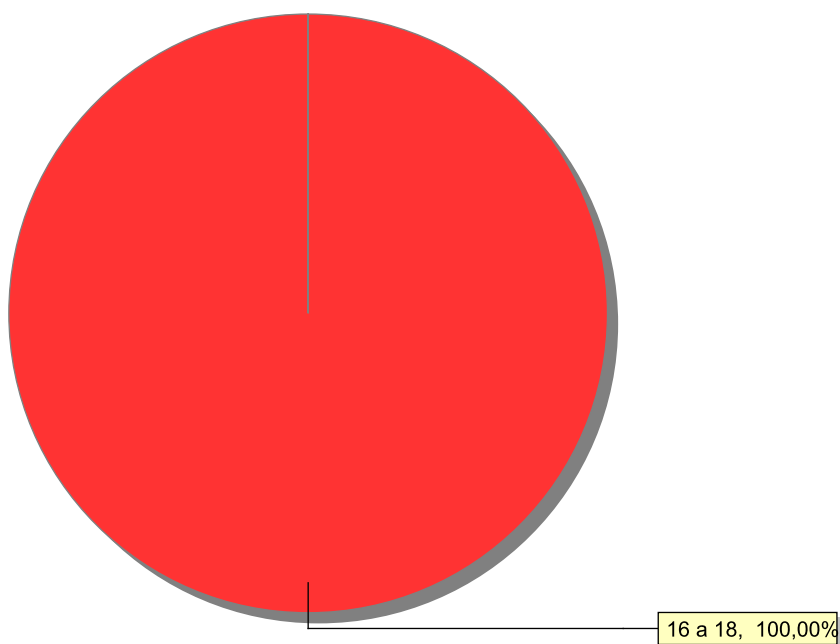
Escolaridade das crianças e adolescentes acolhidos, por faixa etária.

Faixa etária	Estuda	%	Não Estuda	%	Total	%
10 a 12	1	100,00	0	0,00	1	100,00
13 a 15	2	100,00	0	0,00	2	100,00
16 a 18	1	33,33	2	66,67	3	100,00
Total	4	66,67	2	33,33	6	100,00

Faixas etárias das crianças e adolescentes que não estudam.

Faixa etária	número de c/a	%
16 a 18	2	100,00
Total	2	100,00

Faixas etárias (em percentual) das crianças e adolescentes que não estudam.



Dos indicadores de deficiência e saúde.

Crianças e Adolescentes portadores de necessidades especiais.

Apresentam deficiência	nº de c/a	%
Não	6	100,00
Total	6	100,00

Crianças e Adolescentes acolhidos que necessitam de tratamento de saúde especial.

Necessidade de tratamento de saúde especial	número de c/a	%
Não	2	33,33
Sim	4	66,67
Total	6	100,00

Doenças mais comuns.

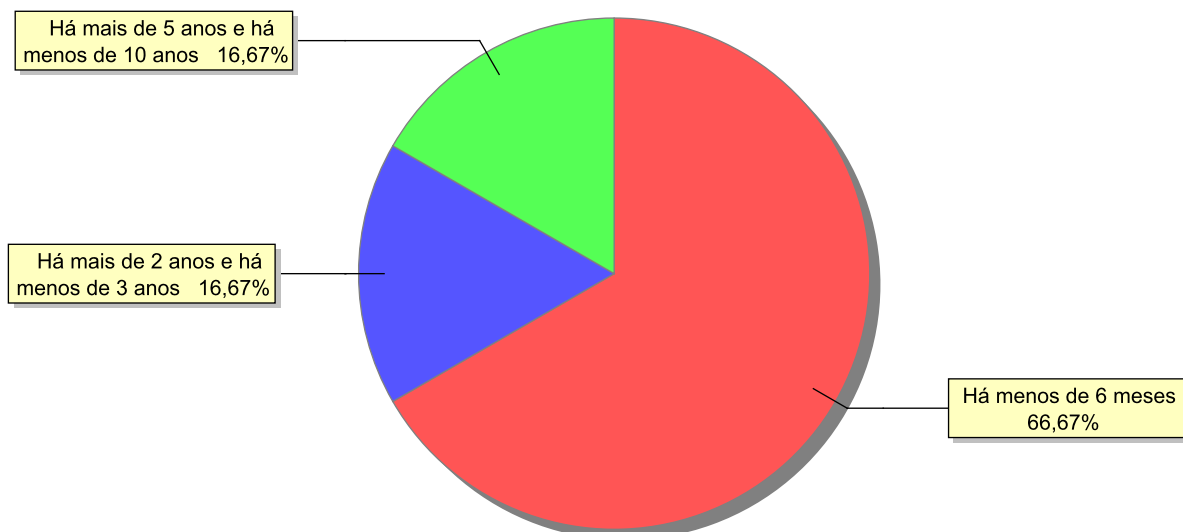
Doenças mais comuns	Incidência	%
Acompanhamento psicológico	3	60,00
Acompanhamento Psiquiátrico	1	20,00
Dependência química (álcool ou drogas)	1	20,00
Total	5	100,00

Dos indicadores de período e motivo de acolhimento / desligamento.

Tempo de institucionalização das crianças e adolescentes que se encontram em regime de acolhimento institucional ou familiar.

C/A acolhidos	número de c/a	%
Há menos de 6 meses	4	66,67
Há mais de 2 anos e há menos de 3 anos	1	16,67
Há mais de 5 anos e há menos de 10 anos	1	16,67
Total	6	100,00

Percentual – tempo de acolhimento.



Motivo de acolhimento.

Motivo	número de c/a	%	feminino	masculino
Situação de Rua	3	50,00	1	2
Em razão de sua conduta	1	16,67	1	0
Risco de vida na comunidade	1	16,67	0	1
Devolução por tentativa de colocação familiar mal sucedida	1	16,67	0	1
Total	6	100,00	2	4

Motivo de desligamento.

Motivo	nº de c/a	%	feminino	masculino
Reintegração Familiar	53	41,73	17	36
Colocação em família substituta	27	21,26	12	15
Maioridade	25	19,69	15	10
Guarda por família extensa	10	7,87	8	2
Evasão	6	4,72	4	2
Óbito	3	2,36	2	1
Transferência para outro regime de atendimento	3	2,36	3	0
Total	127	100,00	61	66

Dos indicadores que podem contribuir para a definição da situação jurídica das crianças e adolescentes acolhidos.

Detalhamento da visitação	número de c/a	%
diária	2	33,33
semanal	2	33,33
mensal	1	16,67
sem visita	1	16,67
Total	6	100,00

Relação entre visitação e Ação de Destituição do Poder Familiar (DPF).

Situação	número de c/a	%	número de c/a com DPF	% de c/a com DPF	número de c/a sem DPF	% de c/a sem DPF
Com visita	5	100,00	2	40,00	3	60,00
Sem visita	1	100,00	0	0,00	1	100,00
Total	6	100,00	2	33,33	4	66,67

Faixa etária das crianças e adolescentes sem visita.

Faixa Etária	número de c/a	%	número de c/a com DPF	% de c/a com DPF	número de c/a sem DPF	% de c/a sem DPF
16 a 18	1	100,00	0	0,00	1	100,00
Total	1	100,00	0	0,00	1	100,00

Detalhamento dos vínculos biológicos das crianças e adolescentes acolhidos.

Situação	número de c/a	%
Pai e/ou mãe vivo(s)	6	100,00
Total	6	100,00

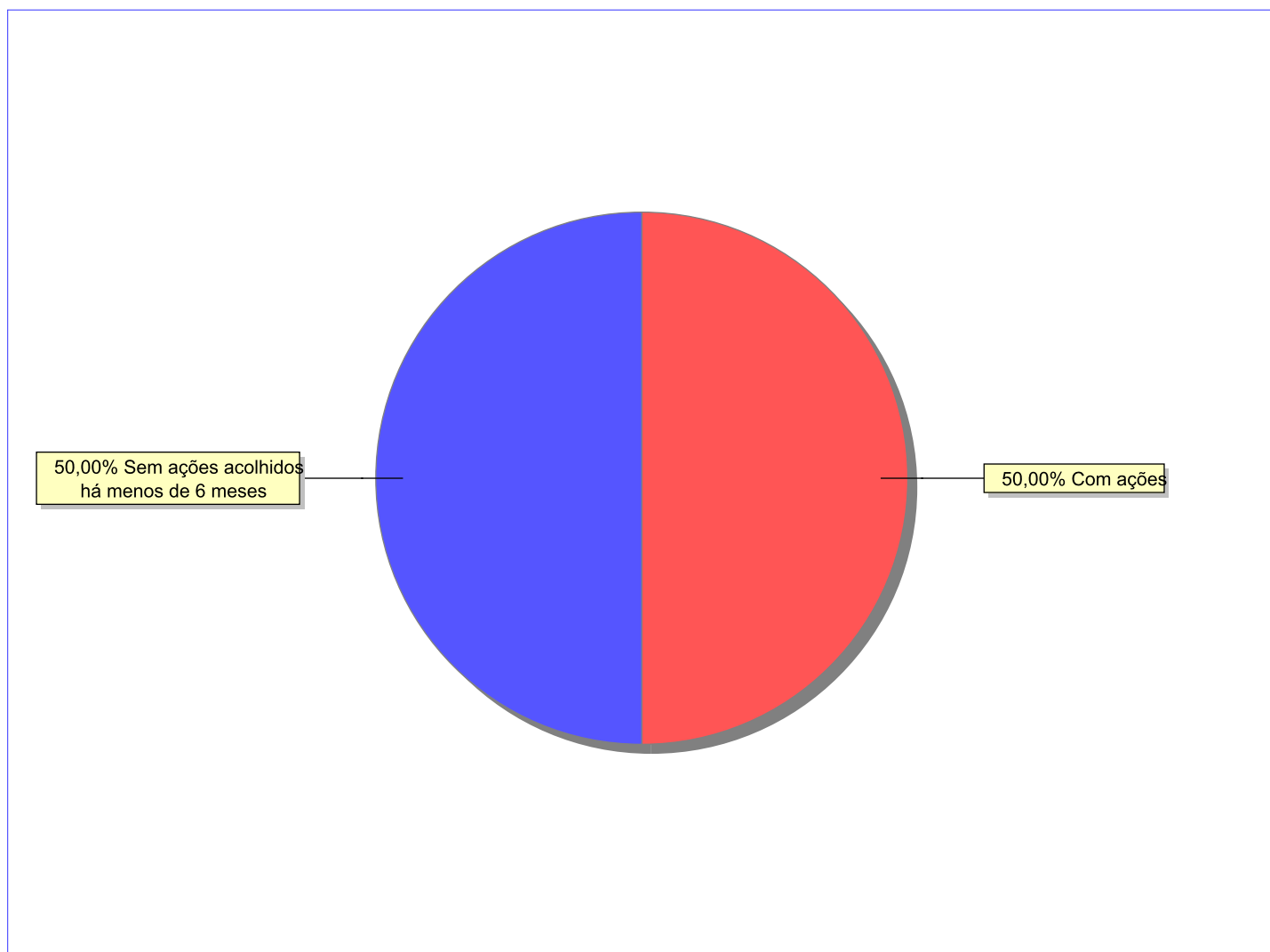
Detalhamento das ações de destituição propostas em favor de crianças e adolescentes acolhidos, com pai e/ou mãe vivo(s).

C/A	número de c/a	%
Sem DPF	4	66,67
Com DPF	2	33,33
Total	6	100,00

Panorama e detalhamento da situação das crianças e adolescentes no sistema de justiça

Panorama da situação da c/a no sistema de justiça	número de c/a	%
Com ações judiciais	3	50,00
Sem ações judiciais	3	50,00
Total	6	100,00

Distribuição percentual de ações.



Acompanhamento no âmbito da PJIJ de crianças e adolescentes sem ações judiciais.	número de c/a	%
----------------------------------------------------------------------------------	---------------	---

Sem P.A. acolhidos há menos de 6 meses	3	100,00
----------------------------------------	---	--------

Total	3	100,00
--------------	----------	---------------

Acompanhamento no âmbito do Poder Judiciário	número de c/a	%
----------------------------------------------	---------------	---

Sem ações e sem procedimentos judiciais	3	50,00
-----------------------------------------	---	-------

Com ações judiciais	3	50,00
---------------------	---	-------

Total	6	100,00
--------------	----------	---------------

Ações Judiciais	número de ações	%
-----------------	-----------------	---

Representação em face dos pais ou responsável (Art. 249, ECA)	3	42,86
---------------------------------------------------------------	---	-------

Ação de Destituição do Poder Familiar	2	28,57
---------------------------------------	---	-------

Ação de Alimentos em face dos pais ou responsável	1	14,29
---------------------------------------------------	---	-------

Ação de Busca e Apreensão	1	14,29
---------------------------	---	-------

Total	7	100,00
--------------	----------	---------------

Procedimentos Judiciais	nº de procedimentos	%
-------------------------	---------------------	---

Procedimento Preliminar de Acolhimento	4	57,14
----------------------------------------	---	-------

PAMP/Pedido de Providências	2	28,57
-----------------------------	---	-------

Outros Procedimentos Judiciais	1	14,29
--------------------------------	---	-------

Total	7	100,00
--------------	----------	---------------

Distribuição da população infantojuvenil acolhida

Total das entidades de acolhimento institucional e Equipe de acompanhamento do Projeto Família Acolhedora (CREAS), das crianças e adolescentes inseridos nesses regimes, das crianças e adolescentes aptos à adoção, das crianças e adolescentes sem registro civil de nascimento e das crianças e adolescentes sem visita.

	número de entidades	número de c/a	% de c/a	aptos à adoção	% aptos à adoção	Sem R.C.N.	Sem Visita
Itatiaia	1	3	100,00	0	0,00	0	1
Acolhimento Institucional	1	3	100,00	0	0,00	0	1

Origem da população infantojuvenil acolhida no Município.

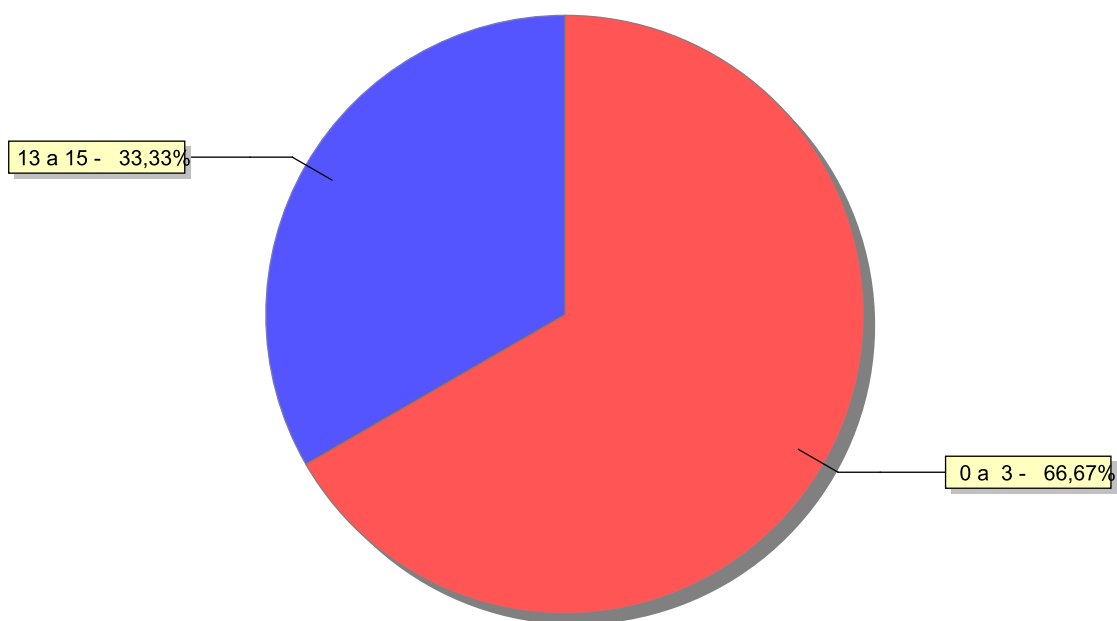
Município	Acolhidos	%
Itatiaia	3	100,00

Distribuição da população infantojuvenil oriunda do Município analisado, acolhida pelos demais Municípios do Estado.

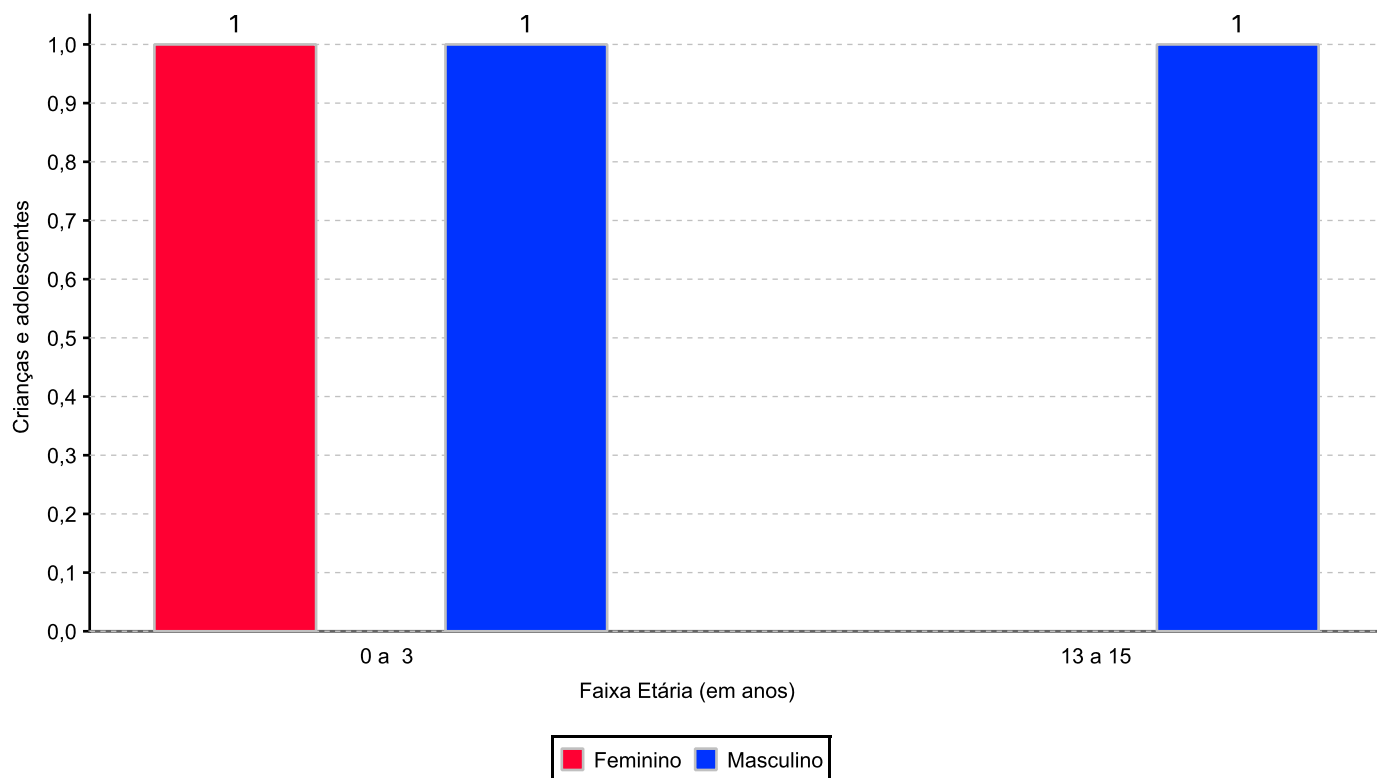
Município de localização do acolhido	Acolhidos	%
Itaboraí	1	100,00
Total	1	100,00

Dos indicadores de faixa etária, sexo e escolaridade das crianças e adolescentes acolhidos.**Faixa etária das crianças e adolescentes acolhidos.**

Faixa etária	número de c/a	%
0 a 3	2	66,67
13 a 15	1	33,33
Total	3	100,00

Percentual de crianças e adolescentes acolhidos por faixa etária.

Distribuição das crianças e adolescentes acolhidos por sexo e faixa etária.



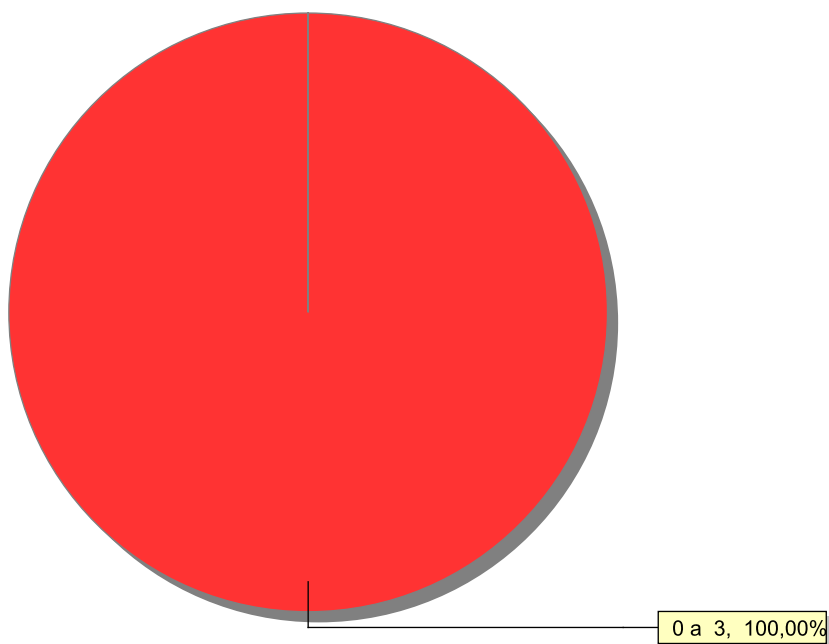
Escolaridade das crianças e adolescentes acolhidos, por faixa etária.

Faixa etária	Estuda	%	Não Estuda	%	Total	%
0 a 3	1	50,00	1	50,00	2	100,00
13 a 15	1	100,00	0	0,00	1	100,00
Total	2	66,67	1	33,33	3	100,00

Faixas etárias das crianças e adolescentes que não estudam.

Faixa etária	número de c/a	%
0 a 3	1	100,00
Total	1	100,00

Faixas etárias (em percentual) das crianças e adolescentes que não estudam.



Dos indicadores de deficiência e saúde.

Crianças e Adolescentes portadores de necessidades especiais.

Apresentam deficiência	nº de c/a	%
Não	3	100,00
Total	3	100,00

Crianças e Adolescentes acolhidos que necessitam de tratamento de saúde especial.

Necessidade de tratamento de saúde especial	número de c/a	%
Não	1	33,33
Sim	2	66,67
Total	3	100,00

Doenças mais comuns.

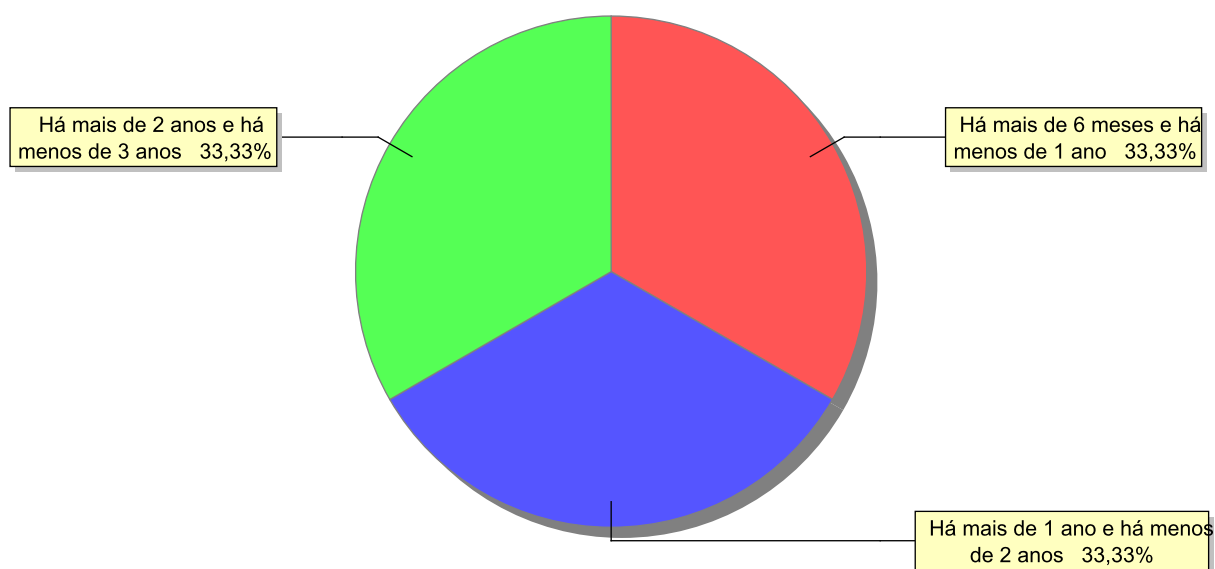
Doenças mais comuns	Incidência	%
Dificuldades fonoaudiológicas (tratamento fonoaudiológico)	1	50,00
Alergia	1	50,00
Total	2	100,00

Dos indicadores de período e motivo de acolhimento / desligamento.

Tempo de institucionalização das crianças e adolescentes que se encontram em regime de acolhimento institucional ou familiar.

C/A acolhidos	número de c/a	%
Há mais de 6 meses e há menos de 1 ano	1	33,33
Há mais de 1 ano e há menos de 2 anos	1	33,33
Há mais de 2 anos e há menos de 3 anos	1	33,33
Total	3	100,00

Percentual – tempo de acolhimento.



Motivo de acolhimento.

Motivo	número de c/a	%	feminino	masculino
Genitor(es) menor(es) de 18 anos abrigado(s) com o filho	1	33,33	0	1
Devolução por tentativa de colocação familiar mal sucedida	1	33,33	1	0
Conflitos no ambiente familiar	1	33,33	0	1
Total	3	100,00	1	2

Motivo de desligamento.

Motivo	nº de c/a	%	feminino	masculino
Reintegração Familiar	45	59,21	23	22
Colocação em família substituta	8	10,53	4	4
Evasão	7	9,21	2	5
Maioridade	6	7,89	5	1
Guarda por família extensa	5	6,58	3	2
Trans. para o Estado de Origem	3	3,95	1	2
Transferência para outro regime de atendimento	2	2,63	0	2
Total	76	100,00	38	38

Dos indicadores que podem contribuir para a definição da situação jurídica das crianças e adolescentes acolhidos.

Detalhamento da visitação	número de c/a	%
semanal	2	66,67
sem visita	1	33,33
Total	3	100,00

Relação entre visitação e Ação de Destituição do Poder Familiar (DPF).

Situação	número de c/a	%	número de c/a com DPF	% de c/a com DPF	número de c/a sem DPF	% de c/a sem DPF
Com visita	2	100,00	1	50,00	1	50,00
Sem visita	1	100,00	0	0,00	1	100,00
Total	3	100,00	1	33,33	2	66,67

Faixa etária das crianças e adolescentes sem visita.

Faixa Etária	número de c/a	%	número de c/a com DPF	% de c/a com DPF	número de c/a sem DPF	% de c/a sem DPF
13 a 15	1	100,00	0	0,00	1	100,00
Total	1	100,00	0	0,00	1	100,00

Detalhamento dos vínculos biológicos das crianças e adolescentes acolhidos.

Situação	número de c/a	%
Pai e/ou mãe vivo(s)	3	100,00
Total	3	100,00

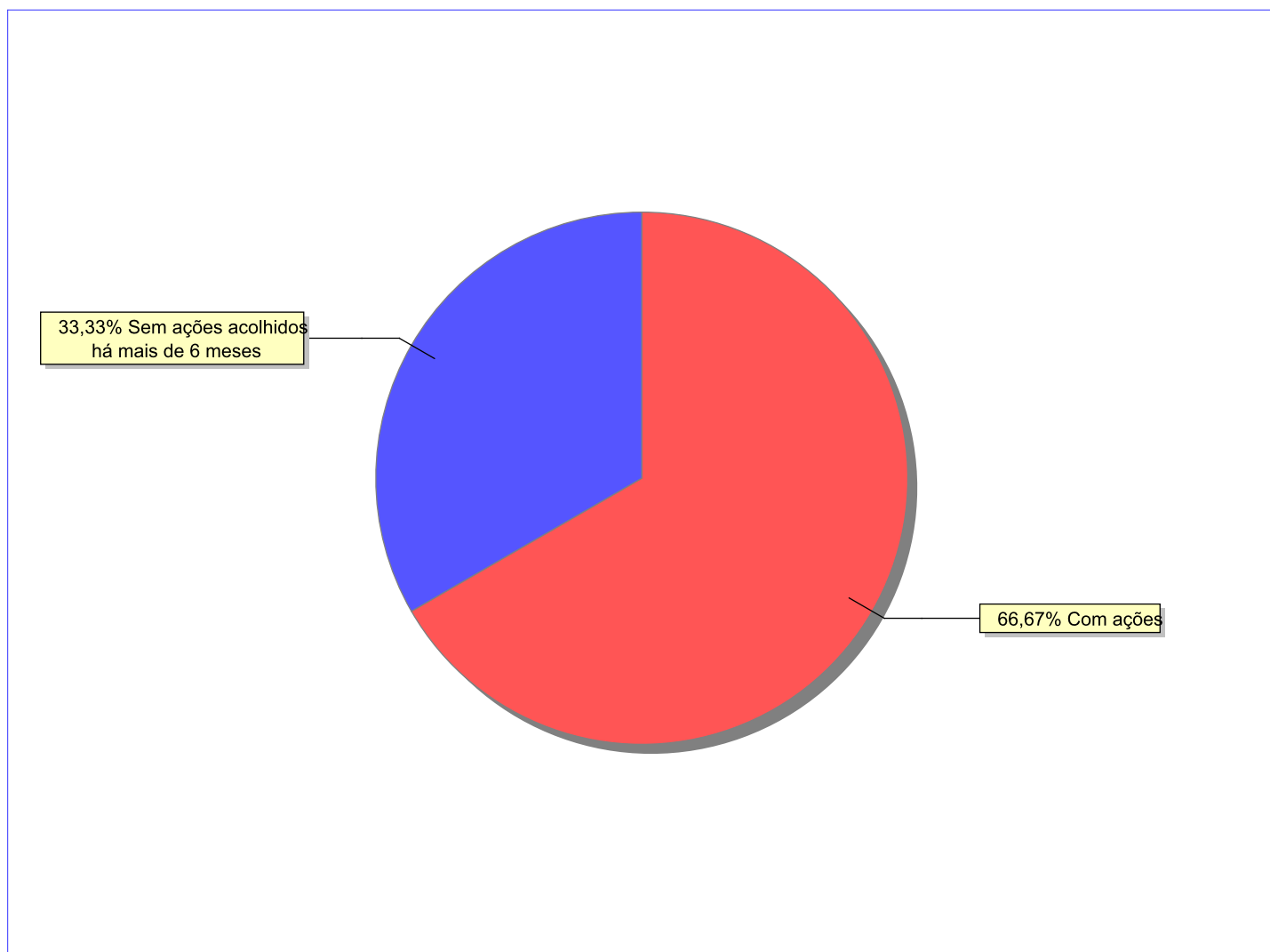
Detalhamento das ações de destituição propostas em favor de crianças e adolescentes acolhidos, com pai e/ou mãe vivo(s).

C/A	número de c/a	%
Sem DPF	2	66,67
Com DPF	1	33,33
Total	3	100,00

Panorama e detalhamento da situação das crianças e adolescentes no sistema de justiça

Panorama da situação da c/a no sistema de justiça	número de c/a	%
Com ações judiciais	2	66,67
Sem ações judiciais	1	33,33
Total	3	100,00

Distribuição percentual de ações.



Acompanhamento no âmbito da PJIJ de crianças e adolescentes sem ações judiciais.	número de c/a	%
----------------------------------------------------------------------------------	---------------	---

Sem P.A. acolhidos há mais de 6 meses	1	100,00
---------------------------------------	---	--------

Total	1	100,00
--------------	----------	---------------

Acompanhamento no âmbito do Poder Judiciário	número de c/a	%
----------------------------------------------	---------------	---

Com ações judiciais	2	66,67
---------------------	---	-------

Com procedimentos judiciais	1	33,33
-----------------------------	---	-------

Total	3	100,00
--------------	----------	---------------

Ações Judiciais	número de ações	%
-----------------	-----------------	---

Ação de Destituição do Poder Familiar	1	33,33
---------------------------------------	---	-------

Representação em face dos pais ou responsável (Art. 249, ECA)	1	33,33
---------------------------------------------------------------	---	-------

Ação de Guarda Judicial	1	33,33
-------------------------	---	-------

Total	3	100,00
--------------	----------	---------------

Procedimentos Judiciais	nº de procedimentos	%
-------------------------	---------------------	---

Procedimento Preliminar de Acolhimento	3	42,86
----------------------------------------	---	-------

Outros Procedimentos Judiciais	3	42,86
--------------------------------	---	-------

Carta Precatória	1	14,29
------------------	---	-------

Total	7	100,00
--------------	----------	---------------

Distribuição da população infantojuvenil acolhida

Total das entidades de acolhimento institucional e Equipe de acompanhamento do Projeto Família Acolhedora (CREAS), das crianças e adolescentes inseridos nesses regimes, das crianças e adolescentes aptos à adoção, das crianças e adolescentes sem registro civil de nascimento e das crianças e adolescentes sem visita.

	número de entidades	número de c/a	% de c/a	aptos à adoção	% aptos à adoção	Sem R.C.N.	Sem Visita
Japeri	1	5	100,00	0	0,00	0	2
Acolhimento Institucional	1	5	100,00	0	0,00	0	2

Origem da população infantojuvenil acolhida no Município.

Município	Acolhidos	%
Japeri	5	100,00

Distribuição da população infantojuvenil oriunda do Município analisado, acolhida pelos demais Municípios do Estado.

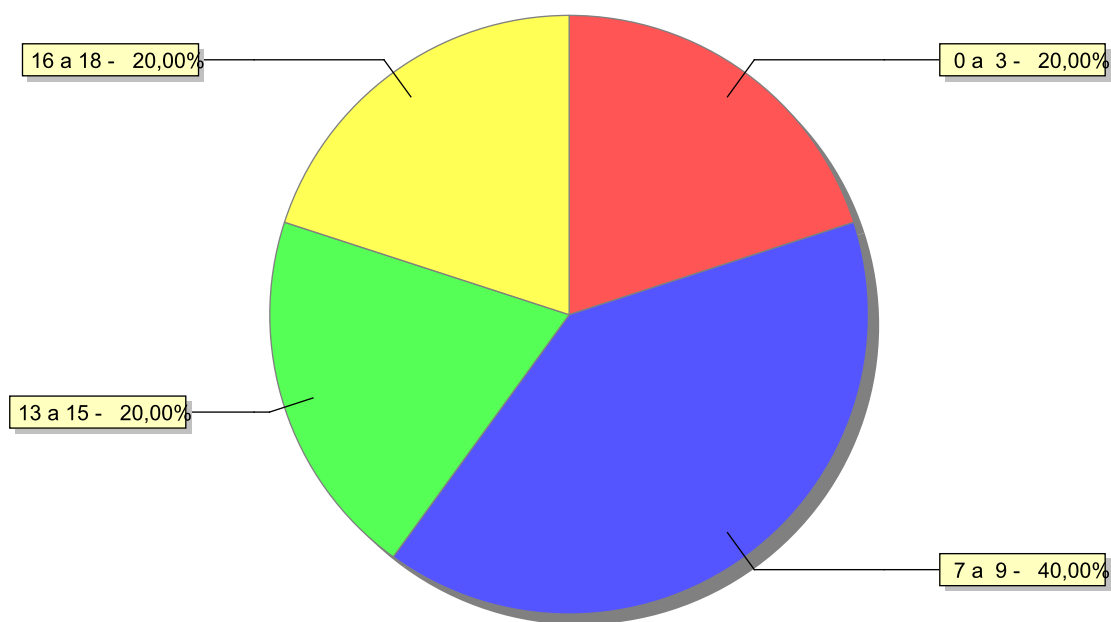
Município de localização do acolhido	Acolhidos	%
Niterói	1	33,33
Nova Iguaçu	1	33,33
Rio de Janeiro	1	33,33
Total	3	100,00

Dos indicadores de faixa etária, sexo e escolaridade das crianças e adolescentes acolhidos.

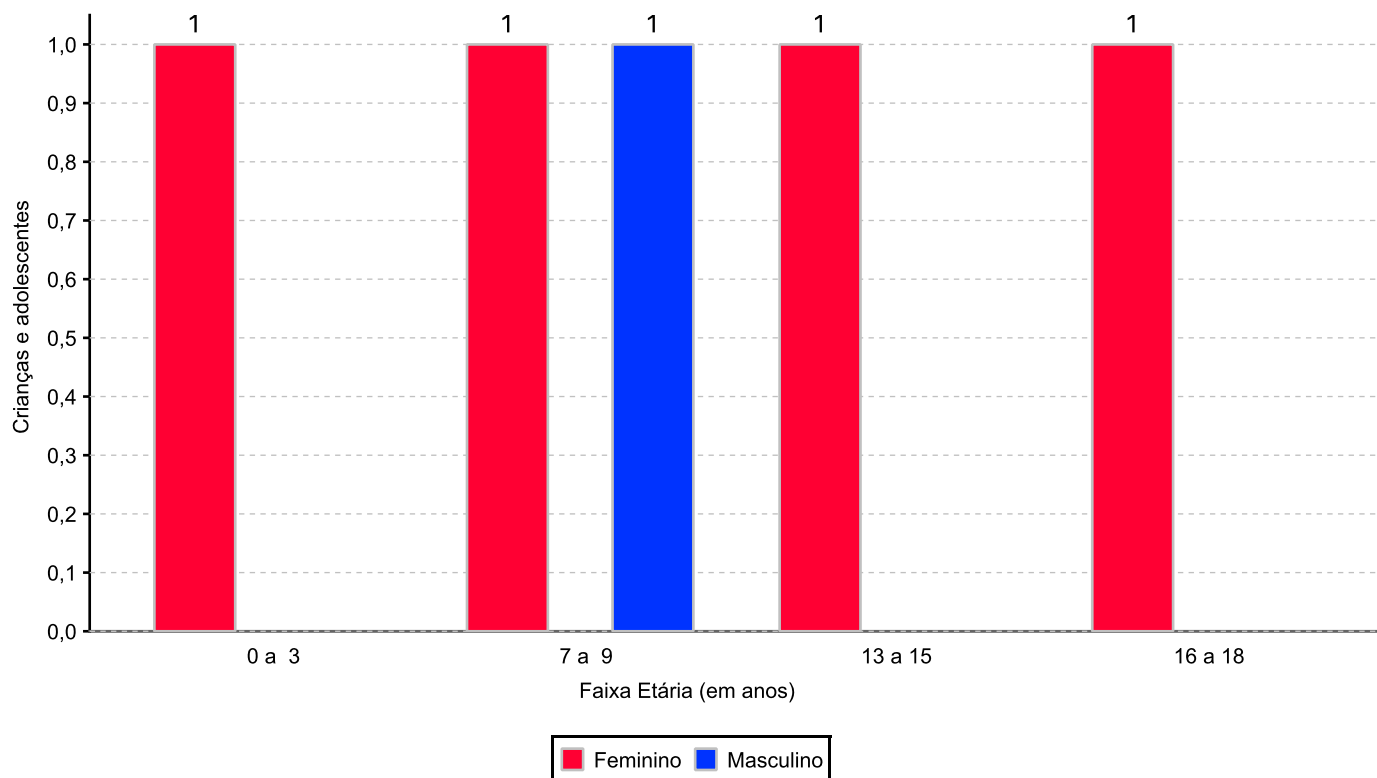
Faixa etária das crianças e adolescentes acolhidos.

Faixa etária	número de c/a	%
0 a 3	1	20,00
7 a 9	2	40,00
13 a 15	1	20,00
16 a 18	1	20,00
Total	5	100,00

Percentual de crianças e adolescentes acolhidos por faixa etária.



Distribuição das crianças e adolescentes acolhidos por sexo e faixa etária.



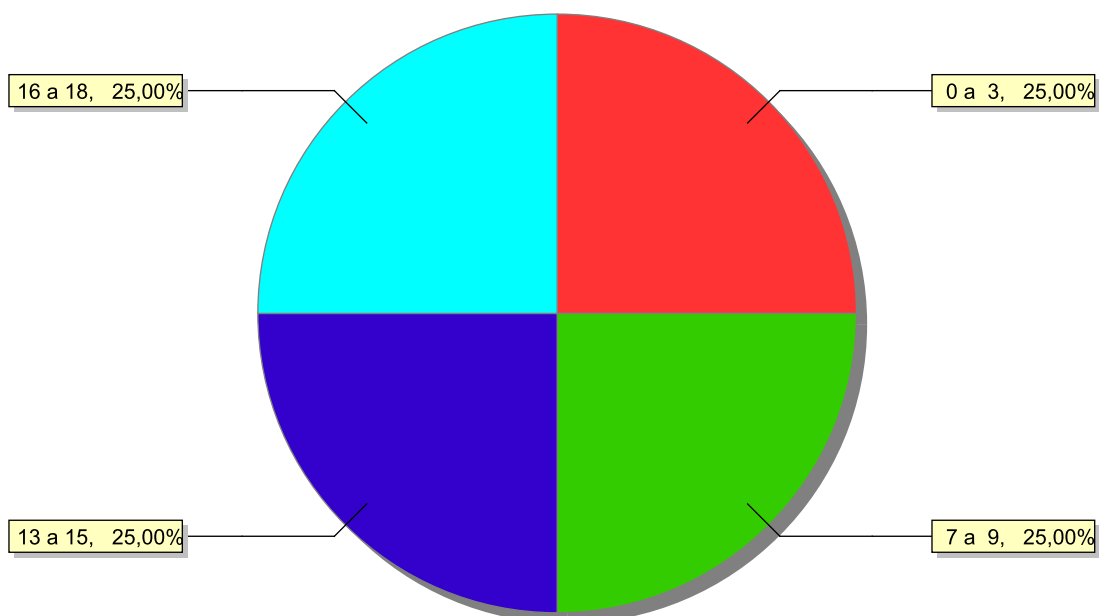
Escolaridade das crianças e adolescentes acolhidos, por faixa etária.

Faixa etária	Estuda	%	Não Estuda	%	Total	%
0 a 3	0	0,00	1	100,00	1	100,00
7 a 9	1	50,00	1	50,00	2	100,00
13 a 15	0	0,00	1	100,00	1	100,00
16 a 18	0	0,00	1	100,00	1	100,00
Total	1	20,00	4	80,00	5	100,00

Faixas etárias das crianças e adolescentes que não estudam.

Faixa etária	número de c/a	%
0 a 3	1	25,00
7 a 9	1	25,00
13 a 15	1	25,00
16 a 18	1	25,00
Total	4	100,00

Faixas etárias (em percentual) das crianças e adolescentes que não estudam.



Dos indicadores de deficiência e saúde.**Crianças e Adolescentes portadores de necessidades especiais.**

Apresentam deficiência	nº de c/a	%
Não	5	100,00
Total	5	100,00

Crianças e Adolescentes acolhidos que necessitam de tratamento de saúde especial.

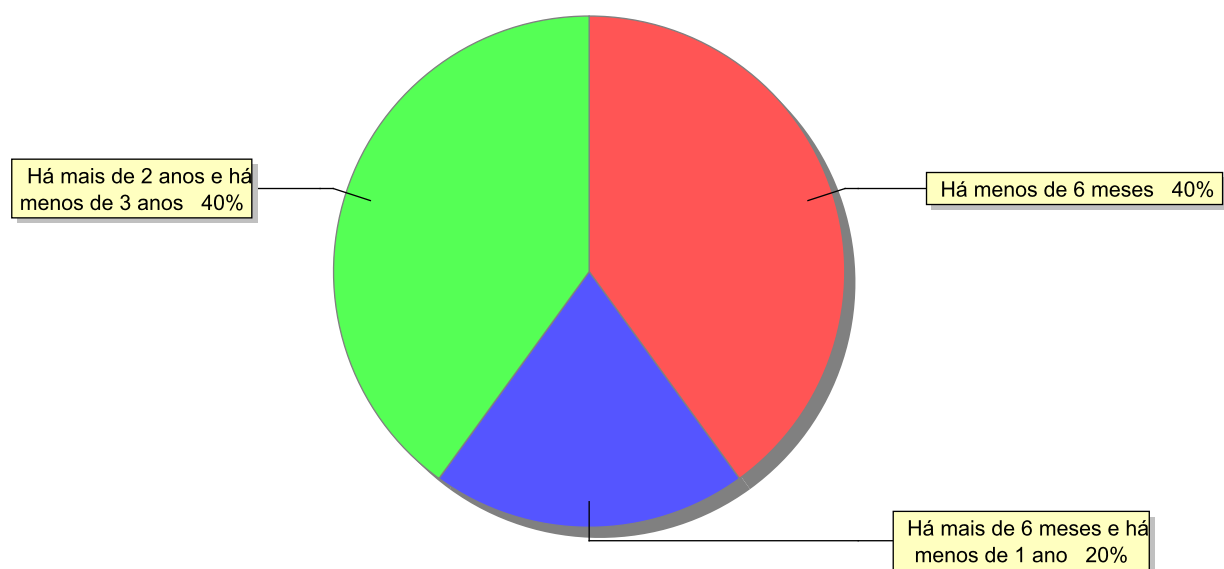
Necessidade de tratamento de saúde especial	número de c/a	%
Não	5	100,00
Total	5	100,00

Dos indicadores de período e motivo de acolhimento / desligamento.

Tempo de institucionalização das crianças e adolescentes que se encontram em regime de acolhimento institucional ou familiar.

C/A acolhidos	número de c/a	%
Há menos de 6 meses	2	40,00
Há mais de 6 meses e há menos de 1 ano	1	20,00
Há mais de 2 anos e há menos de 3 anos	2	40,00
Total	5	100,00

Percentual – tempo de acolhimento.



Motivo de acolhimento.

Motivo	número de c/a	%	feminino	masculino
Negligência	2	40,00	1	1
Abuso sexual / Suspeita de abuso sexual	1	20,00	1	0
Conflitos no ambiente familiar	1	20,00	1	0
Genitor(es) menor(es) de 18 anos abrigado(s) com o filho	1	20,00	1	0
Total	5	100,00	4	1

Motivo de desligamento.

Motivo	nº de c/a	%	feminino	masculino
Guarda por família extensa	8	36,36	5	3
Reintegração Familiar	8	36,36	2	6
Colocação em família substituta	4	18,18	2	2
Evasão	2	9,09	1	1
Total	22	100,00	10	12

Dos indicadores que podem contribuir para a definição da situação jurídica das crianças e adolescentes acolhidos.

Detalhamento da visitação	número de c/a	%
diária	1	20,00
semanal	1	20,00
mensal	1	20,00
sem visita	2	40,00
Total	5	100,00

Relação entre visitação e Ação de Destituição do Poder Familiar (DPF).

Situação	número de c/a	%	número de c/a com DPF	% de c/a com DPF	número de c/a sem DPF	% de c/a sem DPF
Com visita	3	100,00	2	66,67	1	33,33
Sem visita	2	100,00	0	0,00	2	100,00
Total	5	100,00	2	40,00	3	60,00

Faixa etária das crianças e adolescentes sem visita.

Faixa Etária	número de c/a	%	número de c/a com DPF	% de c/a com DPF	número de c/a sem DPF	% de c/a sem DPF
13 a 15	1	100,00	0	0,00	1	100,00
16 a 18	1	100,00	0	0,00	1	100,00
Total	2	100,00	0	0,00	2	100,00

Detalhamento dos vínculos biológicos das crianças e adolescentes acolhidos.

Situação	número de c/a	%
Pai e/ou mãe vivo(s)	5	100,00
Total	5	100,00

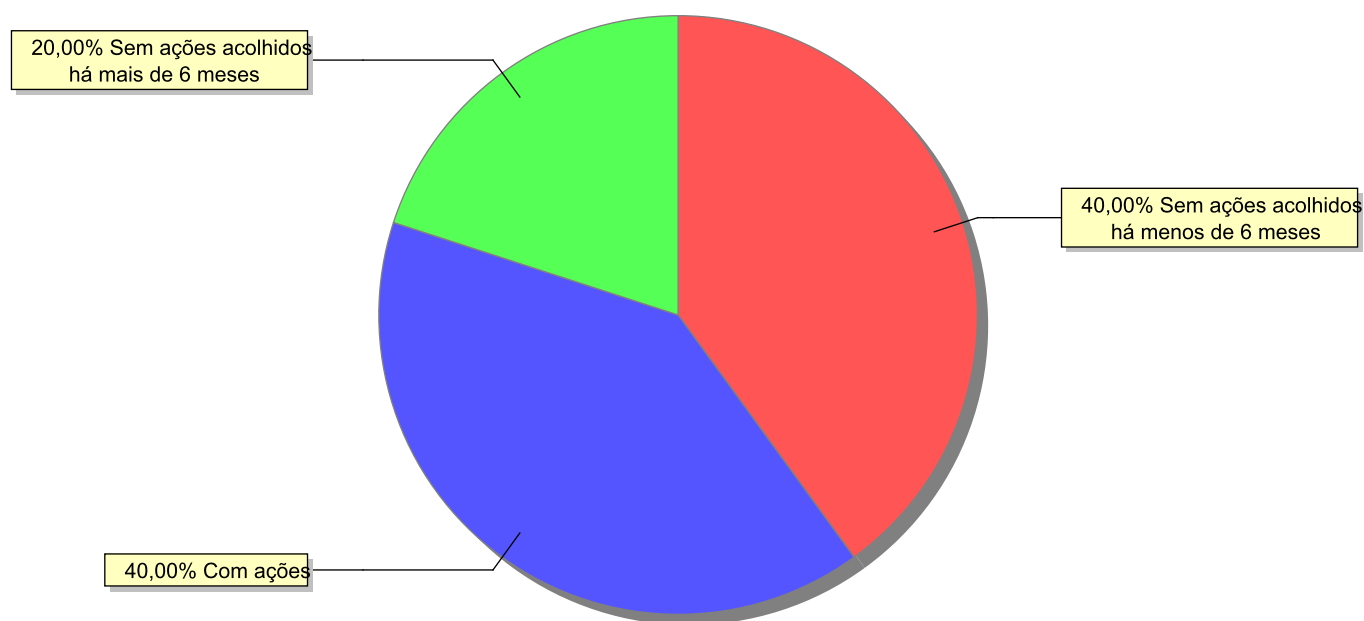
Detalhamento das ações de destituição propostas em favor de crianças e adolescentes acolhidos, com pai e/ou mãe vivo(s).

C/A	número de c/a	%
Sem DPF	3	60,00
Com DPF	2	40,00
Total	5	100,00

Panorama e detalhamento da situação das crianças e adolescentes no sistema de justiça

Panorama da situação da c/a no sistema de justiça	número de c/a	%
Sem ações judiciais	3	60,00
Com ações judiciais	2	40,00
Total	5	100,00

Distribuição percentual de ações.



Acompanhamento no âmbito da PJIJ de crianças e adolescentes sem ações judiciais.	número de c/a	%
----------------------------------------------------------------------------------	---------------	---

Sem P.A. acolhidos há mais de 6 meses	1	33,33
---------------------------------------	---	-------

Sem P.A. acolhidos há menos de 6 meses	2	66,67
----------------------------------------	---	-------

Total	3	100,00
--------------	----------	---------------

Acompanhamento no âmbito do Poder Judiciário	número de c/a	%
----------------------------------------------	---------------	---

Com procedimentos judiciais	3	60,00
-----------------------------	---	-------

Com ações judiciais	2	40,00
---------------------	---	-------

Total	5	100,00
--------------	----------	---------------

Ações Judiciais	número de ações	%
-----------------	-----------------	---

Ação de Destituição do Poder Familiar	2	100,00
---------------------------------------	---	--------

Total	2	100,00
--------------	----------	---------------

Procedimentos Judiciais	nº de procedimentos	%
-------------------------	---------------------	---

Procedimento Preliminar de Acolhimento	5	45,45
----------------------------------------	---	-------

PAMP/Pedido de Providências	3	27,27
-----------------------------	---	-------

Carta Precatória	3	27,27
------------------	---	-------

Total	11	100,00
--------------	-----------	---------------

Origem da população infantojuvenil acolhida no Município.

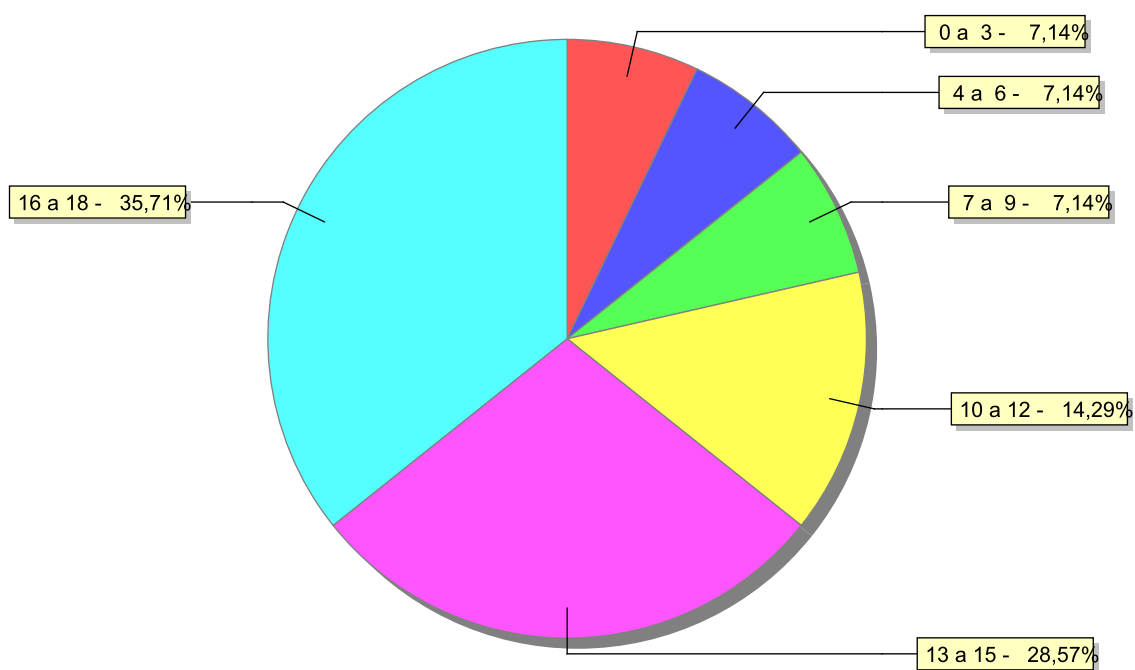
Município	Acolhidos	%
Macaé	14	100,00

Dos indicadores de faixa etária, sexo e escolaridade das crianças e adolescentes acolhidos.

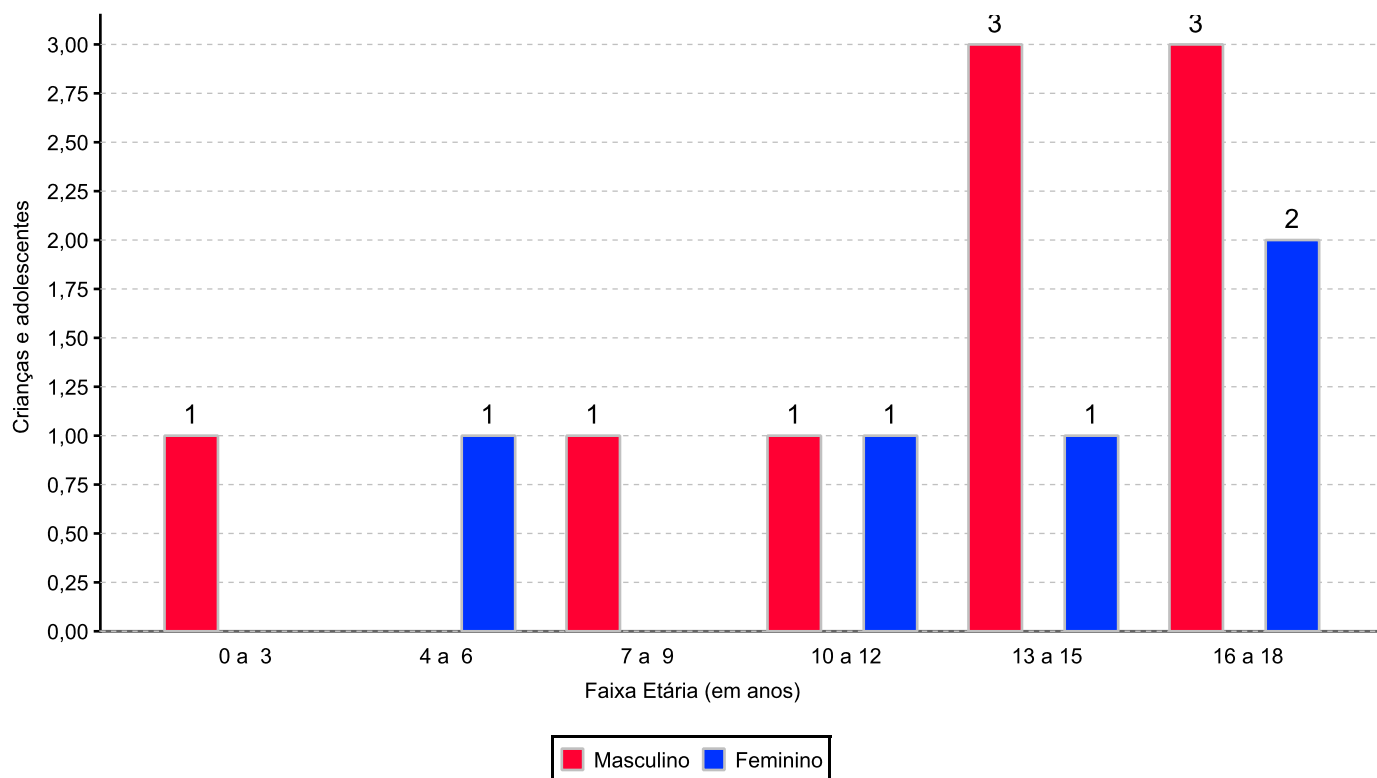
Faixa etária das crianças e adolescentes acolhidos.

Faixa etária	número de c/a	%
0 a 3	1	7,14
4 a 6	1	7,14
7 a 9	1	7,14
10 a 12	2	14,29
13 a 15	4	28,57
16 a 18	5	35,71
Total	14	100,00

Percentual de crianças e adolescentes acolhidos por faixa etária.



Distribuição das crianças e adolescentes acolhidos por sexo e faixa etária.



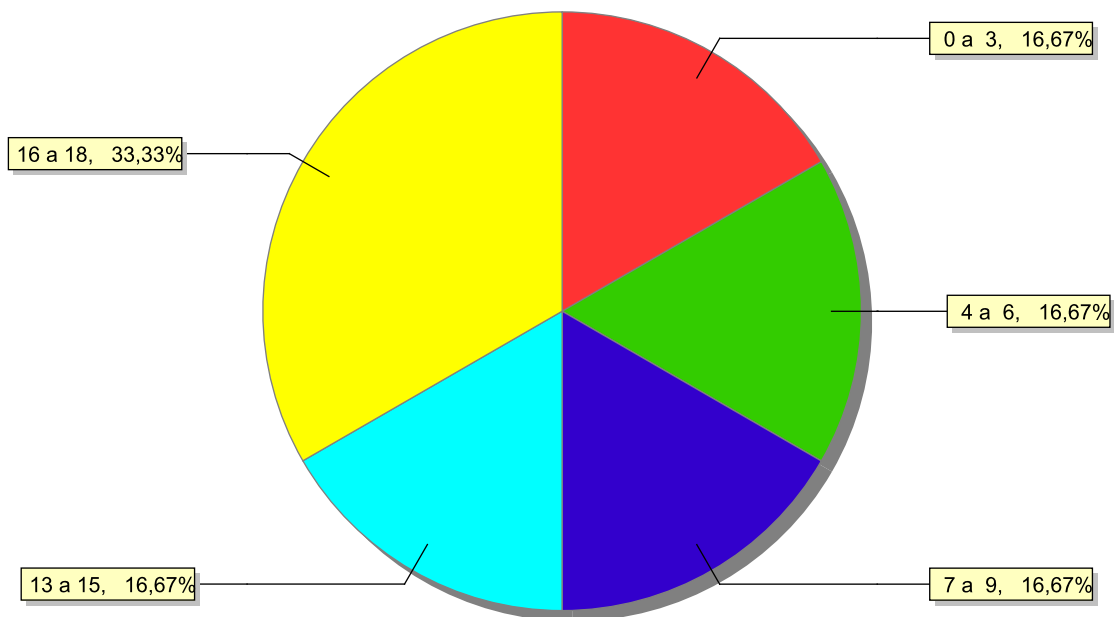
Escolaridade das crianças e adolescentes acolhidos, por faixa etária.

Faixa etária	Estuda	%	Não Estuda	%	Total	%
0 a 3	0	0,00	1	100,00	1	100,00
4 a 6	0	0,00	1	100,00	1	100,00
7 a 9	0	0,00	1	100,00	1	100,00
10 a 12	2	100,00	0	0,00	2	100,00
13 a 15	3	75,00	1	25,00	4	100,00
16 a 18	3	60,00	2	40,00	5	100,00
Total	8	57,14	6	42,86	14	100,00

Faixas etárias das crianças e adolescentes que não estudam.

Faixa etária	número de c/a	%
0 a 3	1	16,67
4 a 6	1	16,67
7 a 9	1	16,67
13 a 15	1	16,67
16 a 18	2	33,33
Total	6	100,00

Faixas etárias (em percentual) das crianças e adolescentes que não estudam.



Dos indicadores de deficiência e saúde.

Crianças e Adolescentes portadores de necessidades especiais.

Apresentam deficiência	nº de c/a	%
Não	13	92,86
Sim	1	7,14
Total	14	100,00

Detalhamento das crianças e adolescentes portadores de necessidades especiais.

Categoria	nº de c/a	%
Deficiência múltipla	1	100,00
Total	1	100,00

Crianças e Adolescentes acolhidos que necessitam de tratamento de saúde especial.

Necessidade de tratamento de saúde especial	número de c/a	%
Sim	4	28,57
Não	10	71,43
Total	14	100,00

Doenças mais comuns.

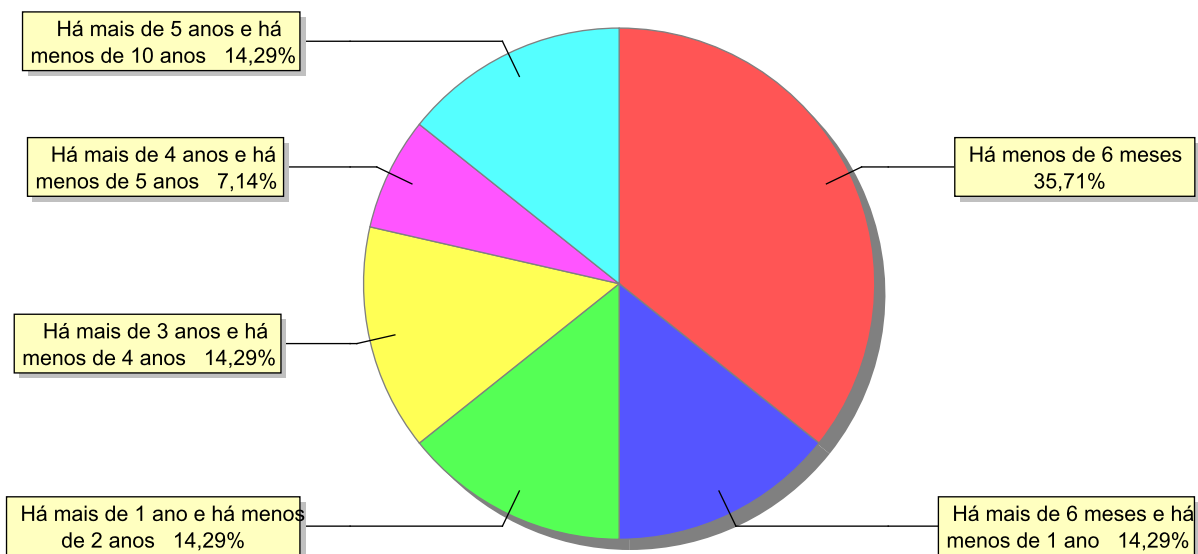
Doenças mais comuns	Incidência	%
Doenças Neurológicas	2	33,33
Dificuldades psicomotoras (Tratamento fisioterápico)	1	16,67
Dificuldades fonoaudiológicas (tratamento fonoaudiológico)	1	16,67
Outras doenças	1	16,67
Acompanhamento psicológico	1	16,67
Total	6	100,00

Dos indicadores de período e motivo de acolhimento / desligamento.

Tempo de institucionalização das crianças e adolescentes que se encontram em regime de acolhimento institucional ou familiar.

C/A acolhidos	número de c/a	%
Há menos de 6 meses	5	35,71
Há mais de 6 meses e há menos de 1 ano	2	14,29
Há mais de 1 ano e há menos de 2 anos	2	14,29
Há mais de 3 anos e há menos de 4 anos	2	14,29
Há mais de 4 anos e há menos de 5 anos	1	7,14
Há mais de 5 anos e há menos de 10 anos	2	14,29
Total	14	100,00

Percentual – tempo de acolhimento.



Motivo de acolhimento.

Motivo	número de c/a	%	feminino	masculino
Situação de Rua	4	28,57	2	2
Abandono pelos pais ou responsáveis	4	28,57	1	3
Pais ou responsáveis dependentes químicos ou alcoolistas	2	14,29	0	2
Conflitos no ambiente familiar	2	14,29	1	1
Negligência	2	14,29	1	1
Total	14	100,00	5	9

Motivo de desligamento.

Motivo	nº de c/a	%	feminino	masculino
Reintegração Familiar	234	65,73	117	117
Evasão	56	15,73	26	30
Colocação em família substituta	27	7,58	16	11
Guarda por família extensa	22	6,18	11	11
Transferência para outro regime de atendimento	11	3,09	1	10
Maioridade	4	1,12	0	4
Óbito	1	0,28	1	0
Trans. para o Estado de Origem	1	0,28	1	0
Total	356	100,00	173	183

Dos indicadores que podem contribuir para a definição da situação jurídica das crianças e adolescentes acolhidos.

Detalhamento da visitação	número de c/a	%
diária	1	7,14
semanal	3	21,43
quinzenal	1	7,14
mensal	2	14,29
sem visita	7	50,00
Total	14	100,00

Relação entre visitação e Ação de Destituição do Poder Familiar (DPF).

Situação	número de c/a	%	número de c/a com DPF	% de c/a com DPF	número de c/a sem DPF	% de c/a sem DPF
Com visita	7	100,00	2	28,57	5	71,43
Sem visita	7	100,00	2	28,57	5	71,43
Total	14	100,00	4	28,57	10	71,43

Faixa etária das crianças e adolescentes sem visita.

Faixa Etária	número de c/a	%	número de c/a com DPF	% de c/a com DPF	número de c/a sem DPF	% de c/a sem DPF
0 a 3	1	100,00	0	0,00	1	100,00
7 a 9	1	100,00	0	0,00	1	100,00
13 a 15	3	100,00	1	33,33	2	66,67
16 a 18	2	100,00	1	50,00	1	50,00
Total	7	100,00	2	28,57	5	71,43

Detalhamento dos vínculos biológicos das crianças e adolescentes acolhidos.

Situação	número de c/a	%
Pai e/ou mãe vivo(s)	14	100,00
Total	14	100,00

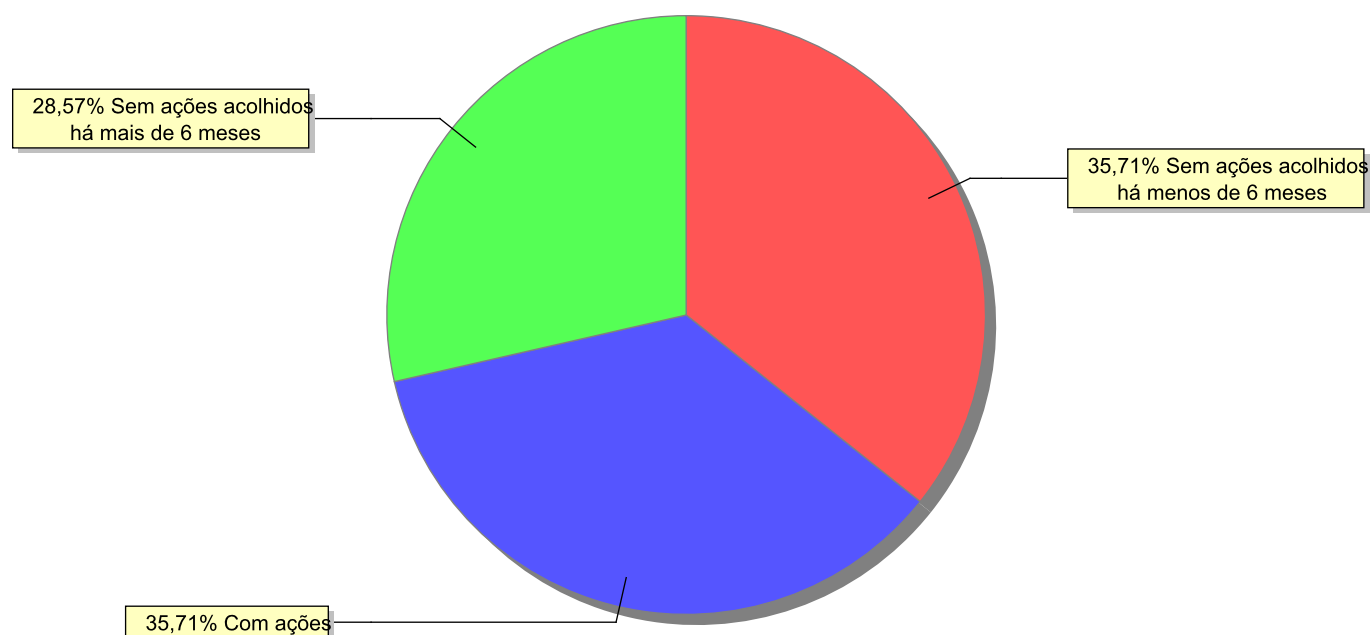
Detalhamento das ações de destituição propostas em favor de crianças e adolescentes acolhidos, com pai e/ou mãe vivo(s).

C/A	número de c/a	%
Sem DPF	10	71,43
Com DPF	4	28,57
Total	14	100,00

Panorama e detalhamento da situação das crianças e adolescentes no sistema de justiça

Panorama da situação da c/a no sistema de justiça	número de c/a	%
Sem ações judiciais	9	64,29
Com ações judiciais	5	35,71
Total	14	100,00

Distribuição percentual de ações.



Acompanhamento no âmbito da PJIJ de crianças e adolescentes sem ações judiciais.	número de c/a	%
----------------------------------------------------------------------------------	---------------	---

Com P.A.	1	11,11
Sem P.A. acolhidos há mais de 6 meses	3	33,33
Sem P.A. acolhidos há menos de 6 meses	5	55,56
Total	9	100,00

Acompanhamento no âmbito do Poder Judiciário	número de c/a	%
----------------------------------------------	---------------	---

Com procedimentos judiciais	8	57,14
Com ações judiciais	5	35,71
Sem ações e sem procedimentos judiciais	1	7,14
Total	14	100,00

Ações Judiciais	número de ações	%
-----------------	-----------------	---

Ação de Destituição do Poder Familiar	4	80,00
Representação em face dos pais ou responsável (Art. 249, ECA)	1	20,00
Total	5	100,00

Procedimentos Judiciais	nº de procedimentos	%
-------------------------	---------------------	---

Procedimento Preliminar de Acolhimento	18	75,00
Carta Precatória	3	12,50
PAMP/Pedido de Providências	3	12,50
Total	24	100,00

Origem da população infantojuvenil acolhida no Município.

Município	Acolhidos	%
Magé	15	93,75
Nova Iguaçu	1	6,25
Total	16	100,00

Distribuição da população infantojuvenil oriunda do Município analisado, acolhida pelos demais Municípios do Estado.

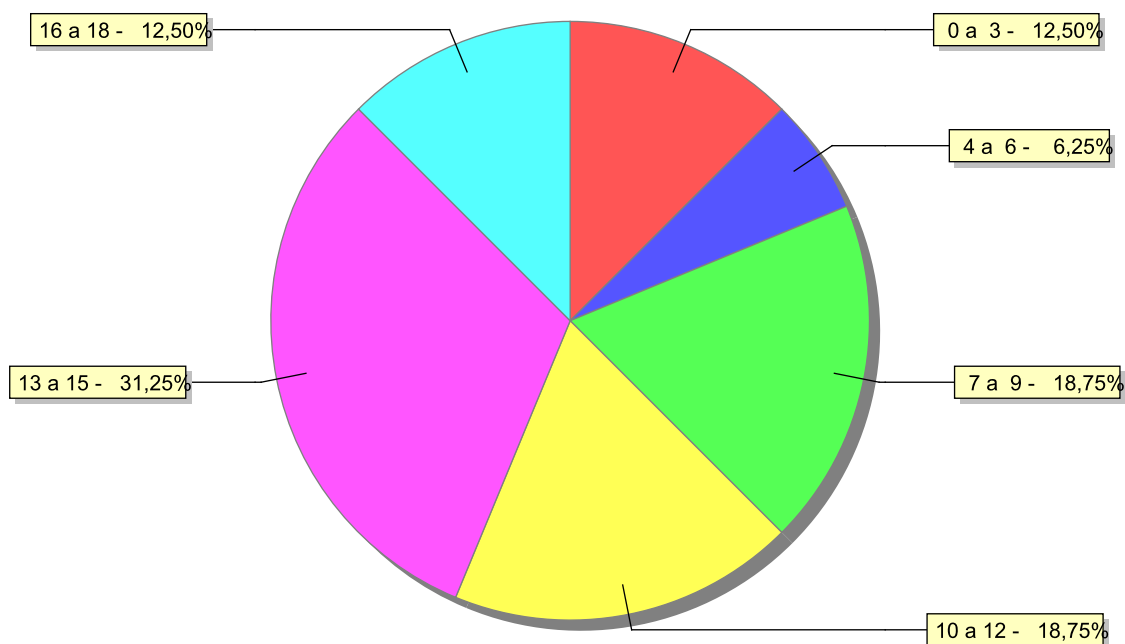
Município de localização do acolhido	Acolhidos	%
Duque de Caxias	3	42,86
Guapimirim	2	28,57
Nova Iguaçu	2	28,57
Total	7	100,00

Dos indicadores de faixa etária, sexo e escolaridade das crianças e adolescentes acolhidos.

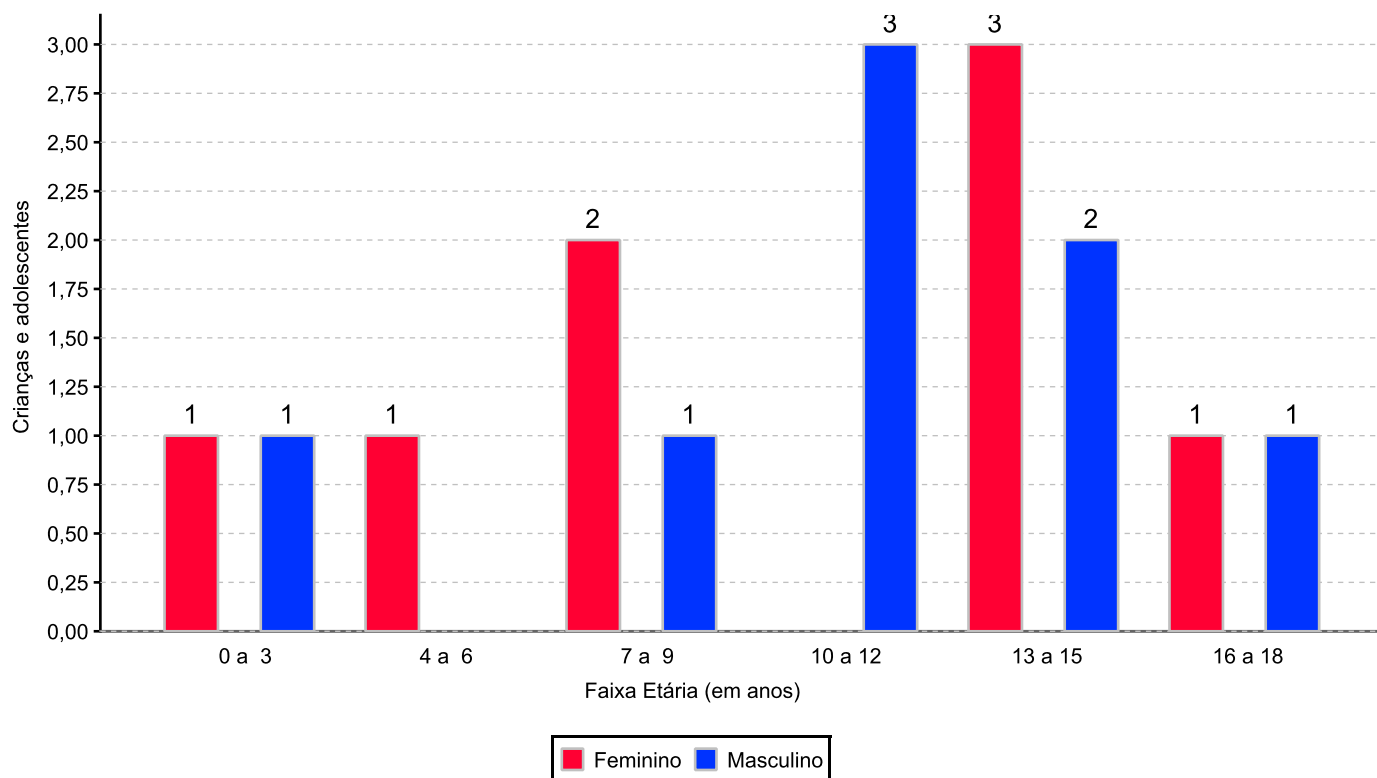
Faixa etária das crianças e adolescentes acolhidos.

Faixa etária	número de c/a	%
0 a 3	2	12,50
4 a 6	1	6,25
7 a 9	3	18,75
10 a 12	3	18,75
13 a 15	5	31,25
16 a 18	2	12,50
Total	16	100,00

Percentual de crianças e adolescentes acolhidos por faixa etária.



Distribuição das crianças e adolescentes acolhidos por sexo e faixa etária.



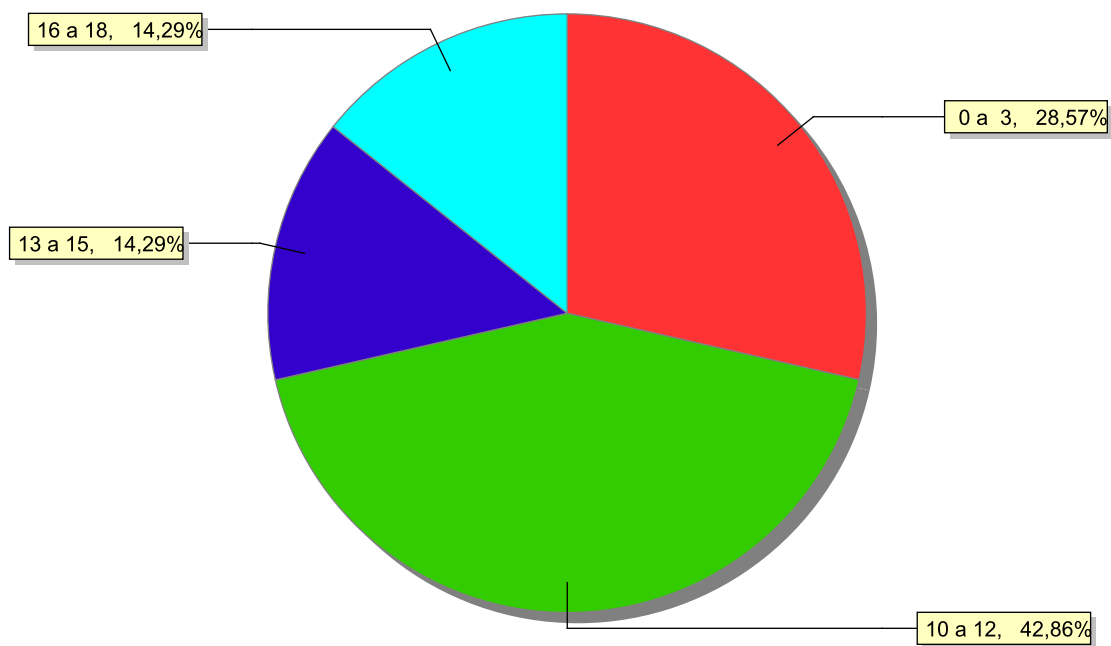
Escolaridade das crianças e adolescentes acolhidos, por faixa etária.

Faixa etária	Estuda	%	Não Estuda	%	Total	%
0 a 3	0	0,00	2	100,00	2	100,00
4 a 6	1	100,00	0	0,00	1	100,00
7 a 9	3	100,00	0	0,00	3	100,00
10 a 12	0	0,00	3	100,00	3	100,00
13 a 15	4	80,00	1	20,00	5	100,00
16 a 18	1	50,00	1	50,00	2	100,00
Total	9	56,25	7	43,75	16	100,00

Faixas etárias das crianças e adolescentes que não estudam.

Faixa etária	número de c/a	%
0 a 3	2	28,57
10 a 12	3	42,86
13 a 15	1	14,29
16 a 18	1	14,29
Total	7	100,00

Faixas etárias (em percentual) das crianças e adolescentes que não estudam.



Dos indicadores de deficiência e saúde.

Crianças e Adolescentes portadores de necessidades especiais.

Apresentam deficiência	nº de c/a	%
Não	14	87,50
Sim	2	12,50
Total	16	100,00

Detalhamento das crianças e adolescentes portadores de necessidades especiais.

Categoria	nº de c/a	%
Deficiência mental	2	100,00
Total	2	100,00

Crianças e Adolescentes acolhidos que necessitam de tratamento de saúde especial.

Necessidade de tratamento de saúde especial	número de c/a	%
Sim	8	50,00
Não	8	50,00
Total	16	100,00

Doenças mais comuns.

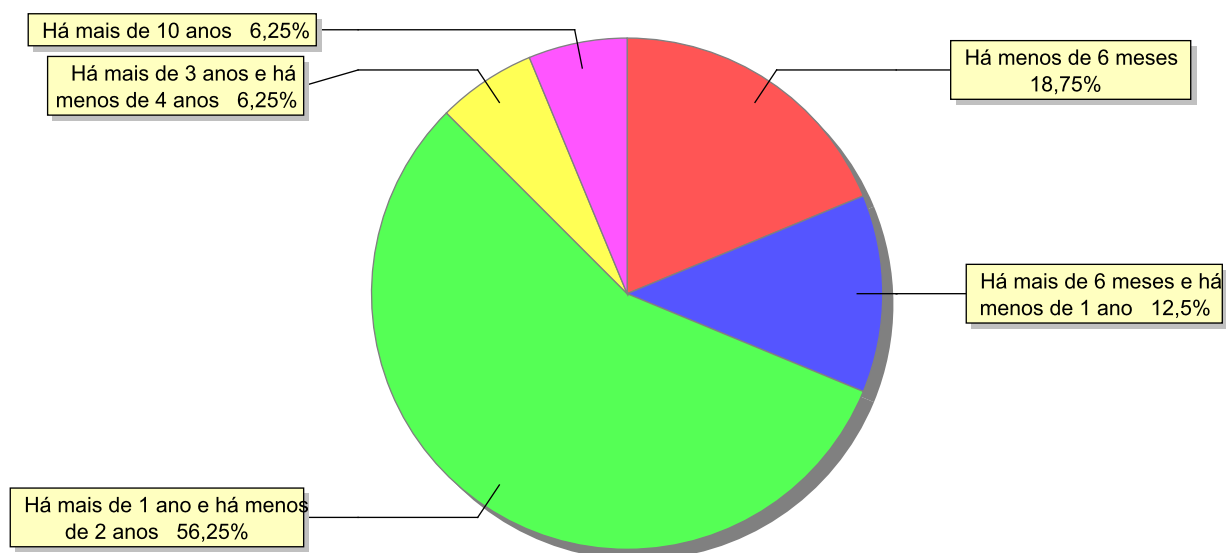
Doenças mais comuns	Incidência	%
Dificuldades fonoaudiológicas (tratamento fonoaudiológico)	3	30,00
HIV Positivo	2	20,00
Doenças Neurológicas	2	20,00
Dificuldades psicomotoras (Tratamento fisioterápico)	1	10,00
Acompanhamento psicológico	1	10,00
Retardo mental	1	10,00
Total	10	100,00

Dos indicadores de período e motivo de acolhimento / desligamento.

Tempo de institucionalização das crianças e adolescentes que se encontram em regime de acolhimento institucional ou familiar.

C/A acolhidos	número de c/a	%
Há menos de 6 meses	3	18,75
Há mais de 6 meses e há menos de 1 ano	2	12,50
Há mais de 1 ano e há menos de 2 anos	9	56,25
Há mais de 3 anos e há menos de 4 anos	1	6,25
Há mais de 10 anos	1	6,25
Total	16	100,00

Percentual – tempo de acolhimento.



Motivo de acolhimento.

Motivo	número de c/a	%	feminino	masculino
Devolução por tentativa de colocação familiar mal sucedida	4	25,00	2	2
Negligência	4	25,00	3	1
Carência de recursos materiais da família ou responsáveis	2	12,50	0	2
Conflitos no ambiente familiar	1	6,25	1	0
Risco de vida na comunidade	1	6,25	0	1
Abusos físicos ou psicológicos contra a criança ou adolescente	1	6,25	1	0
Genitor(es) menor(es) de 18 anos abrigado(s) com o filho	1	6,25	1	0
Situação de Rua	1	6,25	0	1
Abandono pelos pais ou responsáveis	1	6,25	0	1
Total	16	100,00	8	8

Motivo de desligamento.

Motivo	nº de c/a	%	feminino	masculino
Reintegração Familiar	42	44,21	19	23
Colocação em família substituta	15	15,79	9	6
Evasão	15	15,79	10	5
Guarda por família extensa	10	10,53	5	5
Maioridade	9	9,47	4	5
Transferência para outro regime de atendimento	3	3,16	0	3
Trans. para o Estado de Origem	1	1,05	1	0
Total	95	100,00	48	47

Dos indicadores que podem contribuir para a definição da situação jurídica das crianças e adolescentes acolhidos.

Detalhamento da visitação	número de c/a	%
semanal	8	50,00
quinzenal	1	6,25
sem visita	7	43,75
Total	16	100,00

Relação entre visitação e Ação de Destituição do Poder Familiar (DPF).

Situação	número de c/a	%	número de c/a com DPF	% de c/a com DPF	número de c/a sem DPF	% de c/a sem DPF
Com visita	9	100,00	5	55,56	4	44,44
Sem visita	7	100,00	2	28,57	5	71,43
Total	16	100,00	7	43,75	9	56,25

Faixa etária das crianças e adolescentes sem visita.

Faixa Etária	número de c/a	%	número de c/a com DPF	% de c/a com DPF	número de c/a sem DPF	% de c/a sem DPF
0 a 3	2	100,00	0	0,00	2	100,00
10 a 12	2	100,00	1	50,00	1	50,00
13 a 15	3	100,00	1	33,33	2	66,67
Total	7	100,00	2	28,57	5	71,43

Detalhamento dos vínculos biológicos das crianças e adolescentes acolhidos.

Situação	número de c/a	%
Pai e/ou mãe vivo(s)	16	100,00
Total	16	100,00

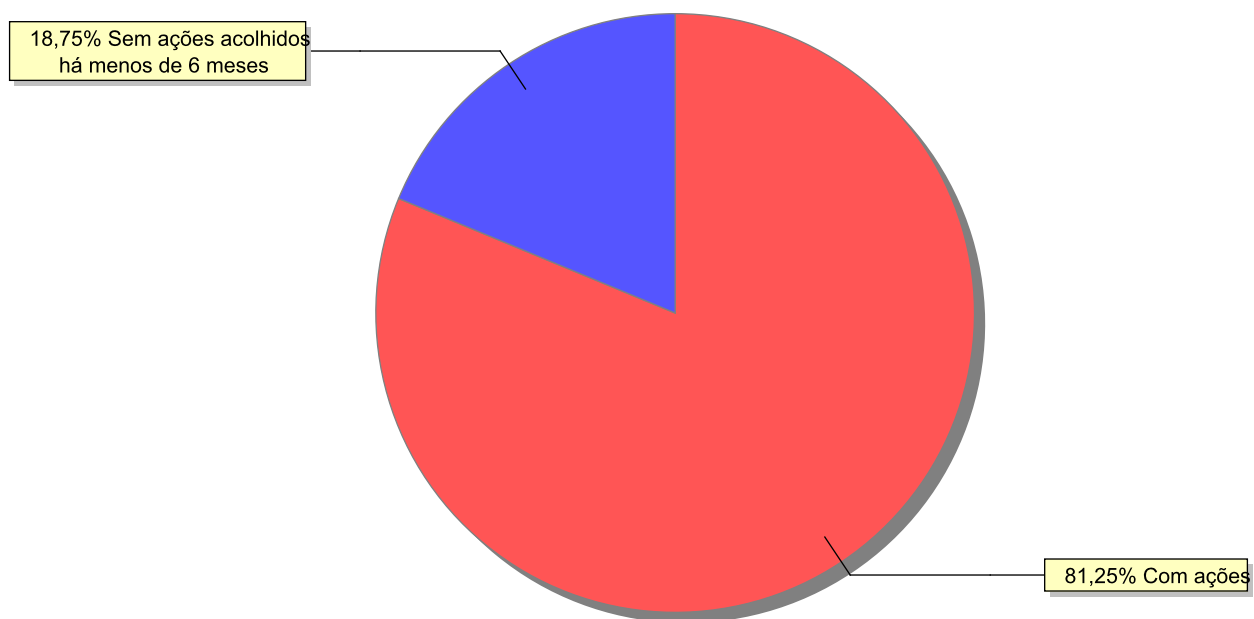
Detalhamento das ações de destituição propostas em favor de crianças e adolescentes acolhidos, com pai e/ou mãe vivo(s).

C/A	número de c/a	%
Sem DPF	9	56,25
Com DPF	7	43,75
Total	16	100,00

Panorama e detalhamento da situação das crianças e adolescentes no sistema de justiça

Panorama da situação da c/a no sistema de justiça	número de c/a	%
Com ações judiciais	13	81,25
Sem ações judiciais	3	18,75
Total	16	100,00

Distribuição percentual de ações.



Acompanhamento no âmbito da PJIJ de crianças e adolescentes sem ações judiciais.	número de c/a	%
----------------------------------------------------------------------------------	---------------	---

Sem P.A. acolhidos há menos de 6 meses	3	100,00
----------------------------------------	---	--------

Total	3	100,00
--------------	----------	---------------

Acompanhamento no âmbito do Poder Judiciário	número de c/a	%
----------------------------------------------	---------------	---

Com ações judiciais	13	81,25
---------------------	----	-------

Com procedimentos judiciais	2	12,50
-----------------------------	---	-------

Sem ações e sem procedimentos judiciais	1	6,25
-----------------------------------------	---	------

Total	16	100,00
--------------	-----------	---------------

Ações Judiciais	número de ações	%
-----------------	-----------------	---

Ação de Destituição do Poder Familiar	7	46,67
---------------------------------------	---	-------

Representação em face dos pais ou responsável (Art. 249, ECA)	6	40,00
---------------------------------------------------------------	---	-------

Ação de Guarda Judicial	1	6,67
-------------------------	---	------

Ação de Investigação de Paternidade	1	6,67
-------------------------------------	---	------

Total	15	100,00
--------------	-----------	---------------

Procedimentos Judiciais	nº de procedimentos	%
-------------------------	---------------------	---

PAMP/Pedido de Providências	11	47,83
-----------------------------	----	-------

Procedimento Preliminar de Acolhimento	10	43,48
----------------------------------------	----	-------

Carta Precatória	2	8,70
------------------	---	------

Total	23	100,00
--------------	-----------	---------------

Distribuição da população infantojuvenil acolhida

Total das entidades de acolhimento institucional e Equipe de acompanhamento do Projeto Família Acolhedora (CREAS), das crianças e adolescentes inseridos nesses regimes, das crianças e adolescentes aptos à adoção, das crianças e adolescentes sem registro civil de nascimento e das crianças e adolescentes sem visita.

	número de entidades	número de c/a	% de c/a	aptos à adoção	% aptos à adoção	Sem R.C.N.	Sem Visita
Mangaratiba	1	10	100,00	0	0,00	0	5
Acolhimento Institucional	1	10	100,00	0	0,00	0	5

Origem da população infantojuvenil acolhida no Município.

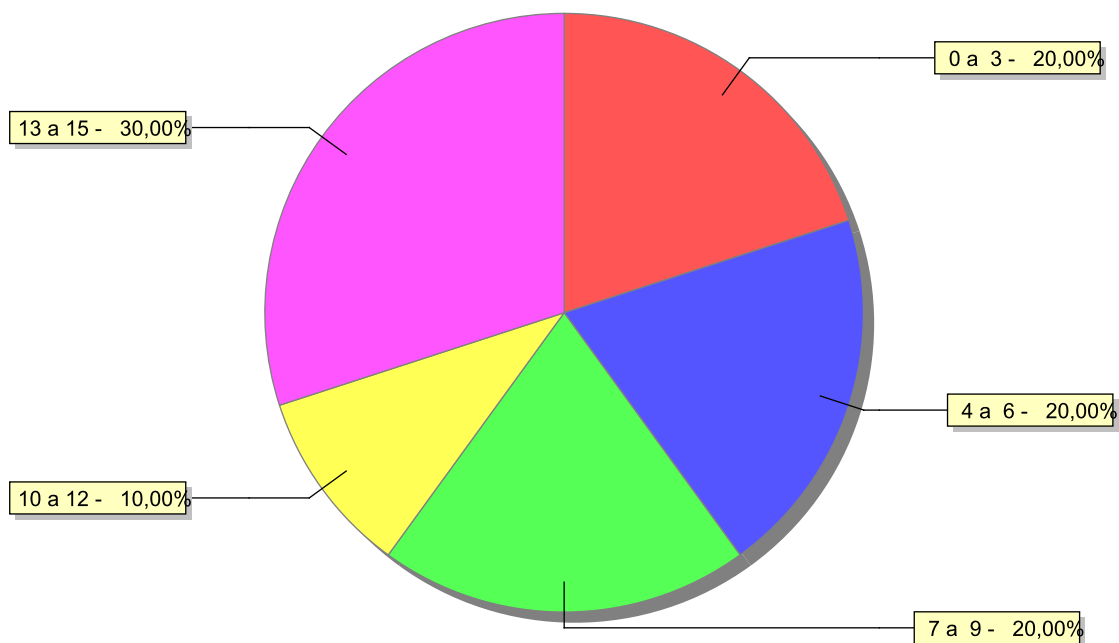
Município	Acolhidos	%
Rio de Janeiro	6	60,00
Mangaratiba	4	40,00
Total	10	100,00

Dos indicadores de faixa etária, sexo e escolaridade das crianças e adolescentes acolhidos.

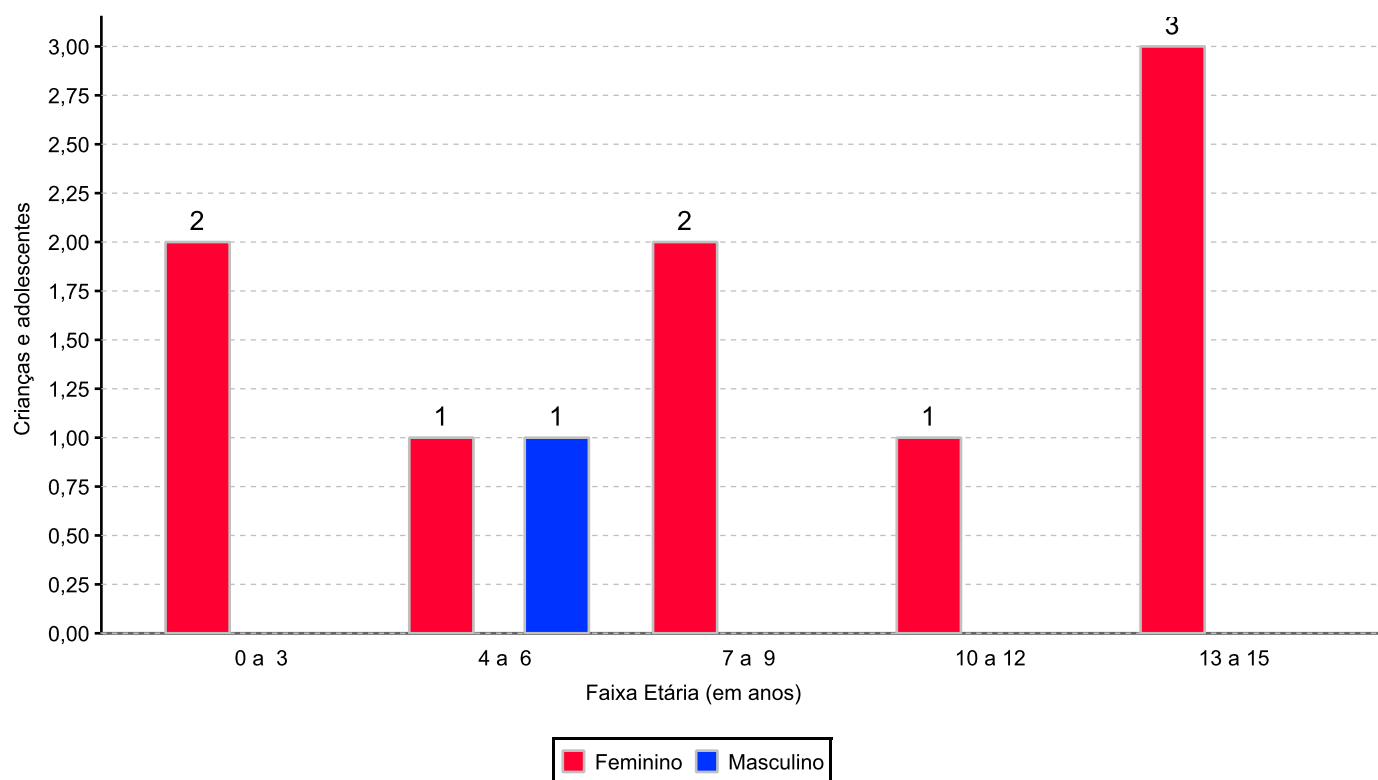
Faixa etária das crianças e adolescentes acolhidos.

Faixa etária	número de c/a	%
0 a 3	2	20,00
4 a 6	2	20,00
7 a 9	2	20,00
10 a 12	1	10,00
13 a 15	3	30,00
Total	10	100,00

Percentual de crianças e adolescentes acolhidos por faixa etária.



Distribuição das crianças e adolescentes acolhidos por sexo e faixa etária.



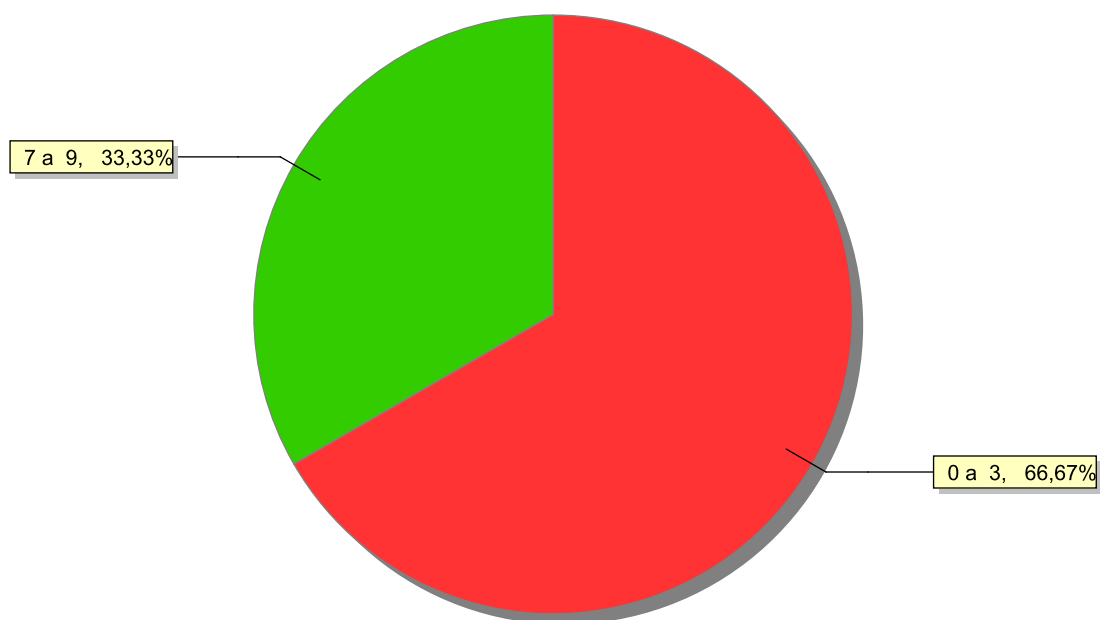
Escolaridade das crianças e adolescentes acolhidos, por faixa etária.

Faixa etária	Estuda	%	Não Estuda	%	Total	%
0 a 3	0	0,00	2	100,00	2	100,00
4 a 6	2	100,00	0	0,00	2	100,00
7 a 9	1	50,00	1	50,00	2	100,00
10 a 12	1	100,00	0	0,00	1	100,00
13 a 15	3	100,00	0	0,00	3	100,00
Total	7	70,00	3	30,00	10	100,00

Faixas etárias das crianças e adolescentes que não estudam.

Faixa etária	número de c/a	%
0 a 3	2	66,67
7 a 9	1	33,33
Total	3	100,00

Faixas etárias (em percentual) das crianças e adolescentes que não estudam.



Dos indicadores de deficiência e saúde.

Crianças e Adolescentes portadores de necessidades especiais.

Apresentam deficiência	nº de c/a	%
Não	9	90,00
Sim	1	10,00
Total	10	100,00

Detalhamento das crianças e adolescentes portadores de necessidades especiais.

Categoria	nº de c/a	%
Deficiência mental	1	100,00
Total	1	100,00

Crianças e Adolescentes acolhidos que necessitam de tratamento de saúde especial.

Necessidade de tratamento de saúde especial	número de c/a	%
Não	4	40,00
Sim	6	60,00
Total	10	100,00

Doenças mais comuns.

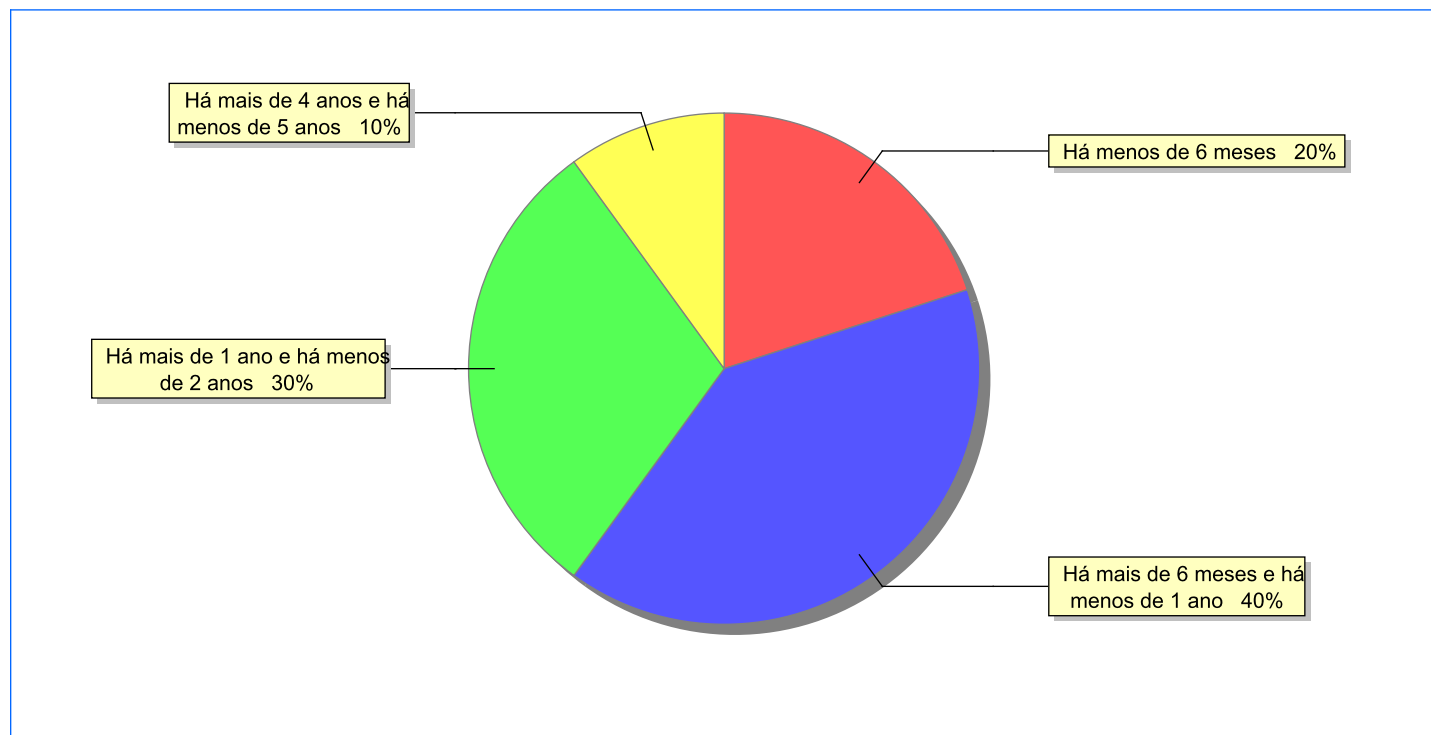
Doenças mais comuns	Incidência	%
Acompanhamento psicológico	4	66,67
Dificuldades psicomotoras (Tratamento fisioterápico)	1	16,67
Dificuldades fonoaudiológicas (tratamento fonoaudiológico)	1	16,67
Total	6	100,00

Dos indicadores de período e motivo de acolhimento / desligamento.

Tempo de institucionalização das crianças e adolescentes que se encontram em regime de acolhimento institucional ou familiar.

C/A acolhidos	número de c/a	%
Há menos de 6 meses	2	20,00
Há mais de 6 meses e há menos de 1 ano	4	40,00
Há mais de 1 ano e há menos de 2 anos	3	30,00
Há mais de 4 anos e há menos de 5 anos	1	10,00
Total	10	100,00

Percentual – tempo de acolhimento.



Motivo de acolhimento.

Motivo	número de c/a	%	feminino	masculino
Abusos físicos ou psicológicos contra a criança ou adolescente	5	50,00	5	0
Negligência	4	40,00	4	0
Responsável cumprindo pena privativa de liberdade	1	10,00	0	1
Total	10	100,00	9	1

Motivo de desligamento.

Motivo	nº de c/a	%	feminino	masculino
Reintegração Familiar	24	60,00	8	16
Colocação em família substituta	6	15,00	0	6
Evasão	6	15,00	2	4
Guarda por família extensa	2	5,00	1	1
Maioridade	1	2,50	1	0
Transferência para outro regime de atendimento	1	2,50	0	1
Total	40	100,00	12	28

Dos indicadores que podem contribuir para a definição da situação jurídica das crianças e adolescentes acolhidos.

Detalhamento da visitação	número de c/a	%
semanal	3	30,00
mensal	1	10,00
bimestral	1	10,00
sem visita	5	50,00
Total	10	100,00

Relação entre visitação e Ação de Destituição do Poder Familiar (DPF).

Situação	número de c/a	%	número de c/a com DPF	% de c/a com DPF	número de c/a sem DPF	% de c/a sem DPF
Com visita	5	100,00	3	60,00	2	40,00
Sem visita	5	100,00	4	80,00	1	20,00
Total	10	100,00	7	70,00	3	30,00

Faixa etária das crianças e adolescentes sem visita.

Faixa Etária	número de c/a	%	número de c/a com DPF	% de c/a com DPF	número de c/a sem DPF	% de c/a sem DPF
0 a 3	1	100,00	1	100,00	0	0,00
7 a 9	1	100,00	1	100,00	0	0,00
10 a 12	1	100,00	0	0,00	1	100,00
13 a 15	2	100,00	2	100,00	0	0,00
Total	5	100,00	4	80,00	1	20,00

Detalhamento dos vínculos biológicos das crianças e adolescentes acolhidos.

Situação	número de c/a	%
Pai e/ou mãe vivo(s)	10	100,00
Total	10	100,00

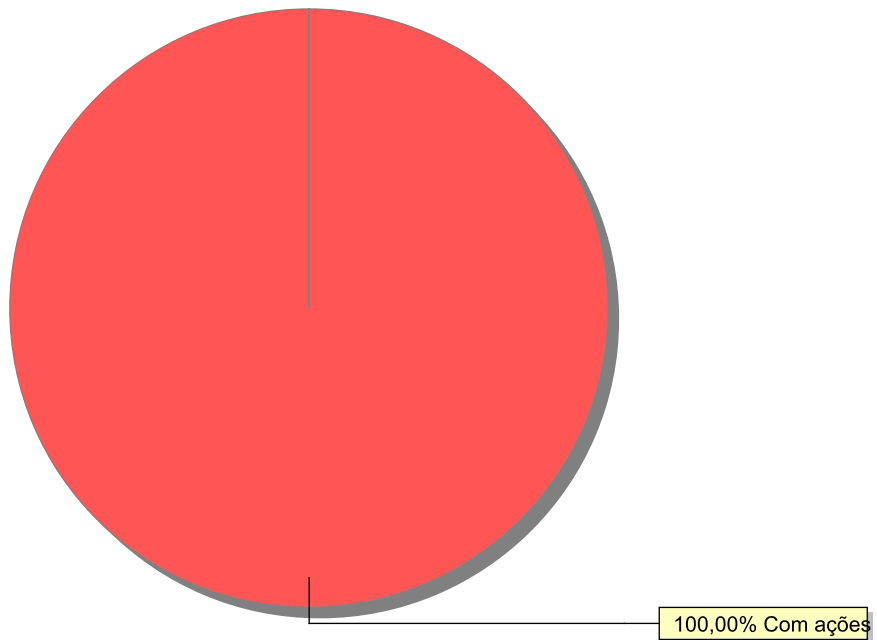
Detalhamento das ações de destituição propostas em favor de crianças e adolescentes acolhidos, com pai e/ou mãe vivo(s).

C/A	número de c/a	%
Sem DPF	3	30,00
Com DPF	7	70,00
Total	10	100,00

Panorama e detalhamento da situação das crianças e adolescentes no sistema de justiça

Panorama da situação da c/a no sistema de justiça	número de c/a	%
Com ações judiciais	10	100,00
Total	10	100,00

Distribuição percentual de ações.



Acompanhamento no âmbito do Poder Judiciário	número de c/a	%
Com ações judiciais	10	100,00
Total	10	100,00

Ações Judiciais	número de ações	%
Ação de Guarda Judicial	11	35,48
Ação de Destituição do Poder Familiar	7	22,58
Representação em face dos pais ou responsável (Art. 249, ECA)	5	16,13
Ação de Destituição do Poder Familiar c/c Ação de Adoção	5	16,13
Ação de Busca e Apreensão	2	6,45
Ação de Tutela	1	3,23
Total	31	100,00

Procedimentos Judiciais	nº de procedimentos	%
Procedimento Preliminar de Acolhimento	7	70,00
PAMP/Pedido de Providências	3	30,00
Total	10	100,00

Distribuição da população infantojuvenil acolhida

Total das entidades de acolhimento institucional e Equipe de acompanhamento do Projeto Família Acolhedora (CREAS), das crianças e adolescentes inseridos nesses regimes, das crianças e adolescentes aptos à adoção, das crianças e adolescentes sem registro civil de nascimento e das crianças e adolescentes sem visita.

	número de entidades	número de c/a	% de c/a	aptos à adoção	% aptos à adoção	Sem R.C.N.	Sem Visita
Maricá	2	6	100,00	1	16,67	0	6
Acolhimento Institucional	2	6	100,00	1	16,67	0	6

Origem da população infantojuvenil acolhida no Município.

Município	Acolhidos	%
Maricá	6	100,00

Distribuição da população infantojuvenil oriunda do Município analisado, acolhida pelos demais Municípios do Estado.

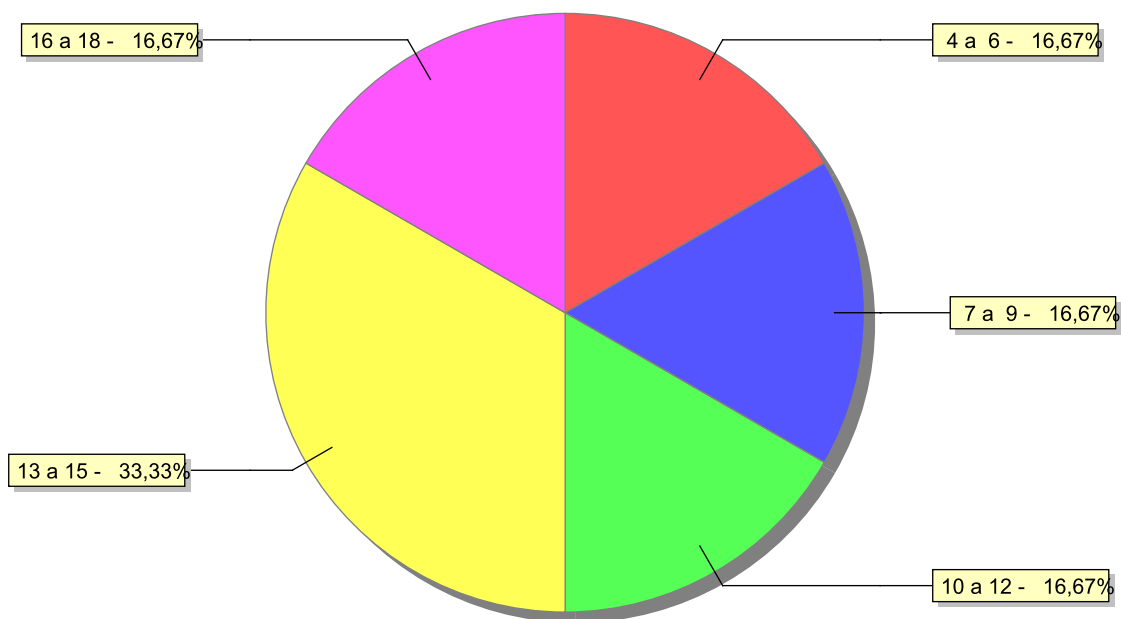
Município de localização do acolhido	Acolhidos	%
São Gonçalo	2	66,67
Rio de Janeiro	1	33,33
Total	3	100,00

Dos indicadores de faixa etária, sexo e escolaridade das crianças e adolescentes acolhidos.

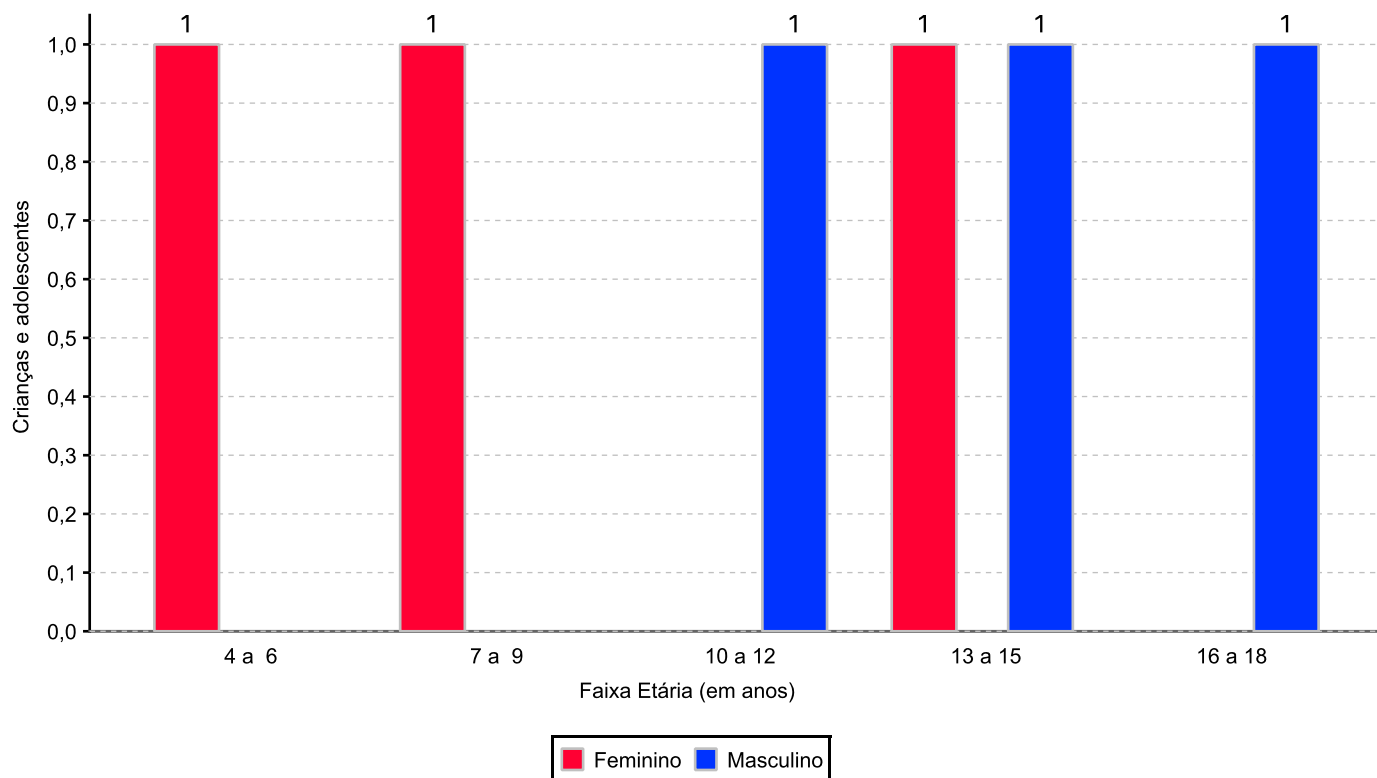
Faixa etária das crianças e adolescentes acolhidos.

Faixa etária	número de c/a	%
4 a 6	1	16,67
7 a 9	1	16,67
10 a 12	1	16,67
13 a 15	2	33,33
16 a 18	1	16,67
Total	6	100,00

Percentual de crianças e adolescentes acolhidos por faixa etária.



Distribuição das crianças e adolescentes acolhidos por sexo e faixa etária.



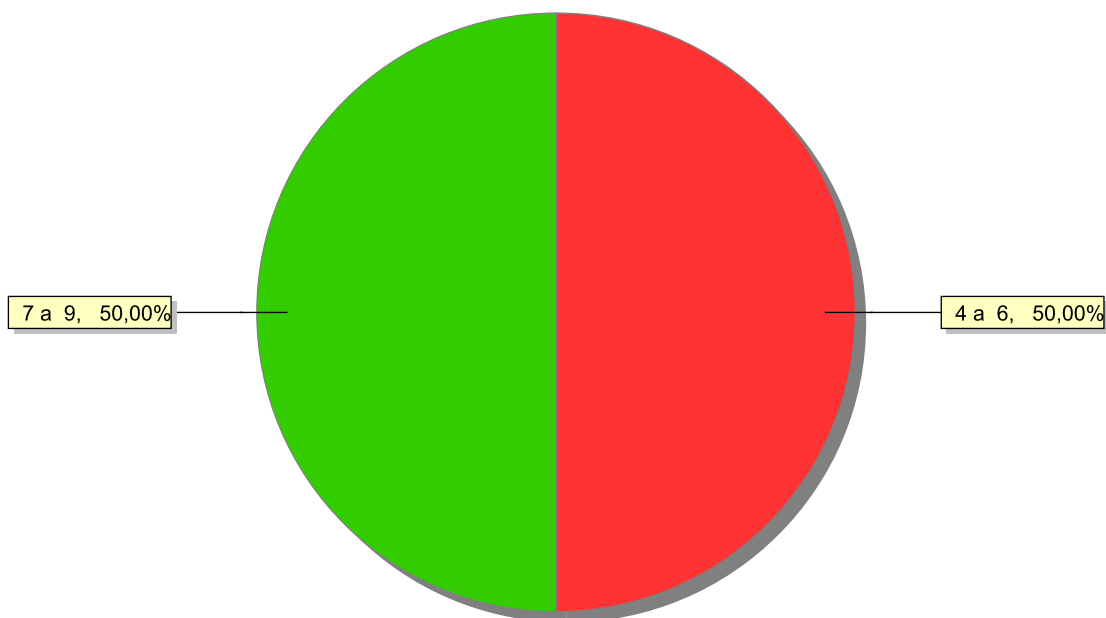
Escolaridade das crianças e adolescentes acolhidos, por faixa etária.

Faixa etária	Estuda	%	Não Estuda	%	Total	%
4 a 6	0	0,00	1	100,00	1	100,00
7 a 9	0	0,00	1	100,00	1	100,00
10 a 12	1	100,00	0	0,00	1	100,00
13 a 15	2	100,00	0	0,00	2	100,00
16 a 18	1	100,00	0	0,00	1	100,00
Total	4	66,67	2	33,33	6	100,00

Faixas etárias das crianças e adolescentes que não estudam.

Faixa etária	número de c/a	%
4 a 6	1	50,00
7 a 9	1	50,00
Total	2	100,00

Faixas etárias (em percentual) das crianças e adolescentes que não estudam.



Dos indicadores de deficiência e saúde.

Crianças e Adolescentes portadores de necessidades especiais.

Apresentam deficiência	nº de c/a	%
Não	6	100,00
Total	6	100,00

Crianças e Adolescentes acolhidos que necessitam de tratamento de saúde especial.

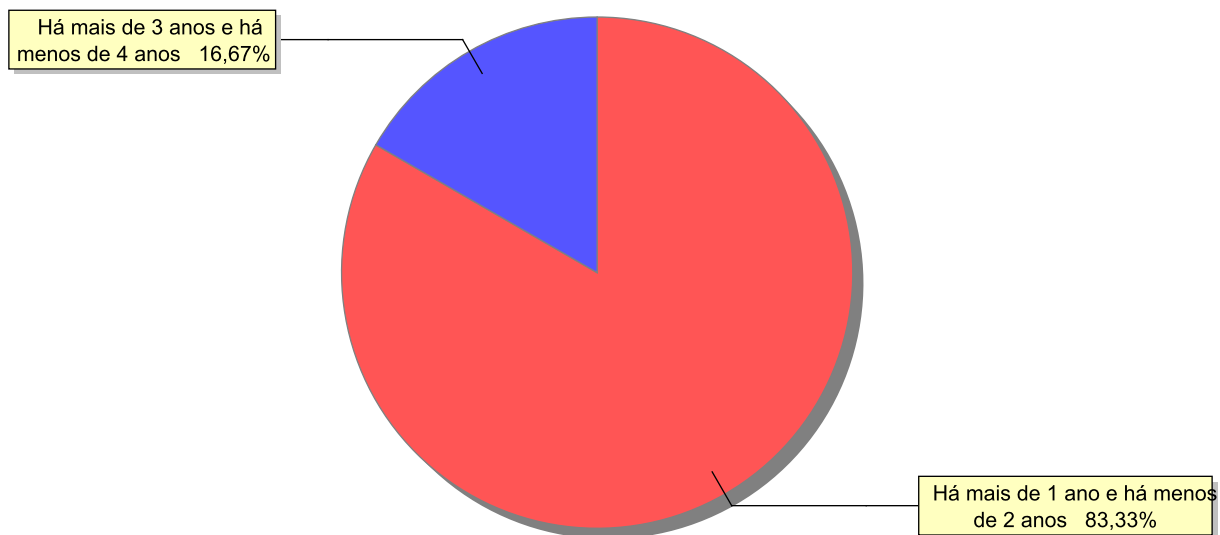
Necessidade de tratamento de saúde especial	número de c/a	%
Não	6	100,00
Total	6	100,00

Dos indicadores de período e motivo de acolhimento / desligamento.

Tempo de institucionalização das crianças e adolescentes que se encontram em regime de acolhimento institucional ou familiar.

C/A acolhidos	número de c/a	%
Há mais de 1 ano e há menos de 2 anos	5	83,33
Há mais de 3 anos e há menos de 4 anos	1	16,67
Total	6	100,00

Percentual – tempo de acolhimento.



Motivo de acolhimento.

Motivo	número de c/a	%	feminino	masculino
Negligência	5	83,33	3	2
Devolução por tentativa de colocação familiar mal sucedida	1	16,67	0	1
Total	6	100,00	3	3

Motivo de desligamento.

Motivo	nº de c/a	%	feminino	masculino
Reintegração Familiar	32	56,14	16	16
Guarda por família extensa	7	12,28	3	4
Maioridade	7	12,28	0	7
Colocação em família substituta	5	8,77	3	2
Evasão	2	3,51	0	2
Retirada da instituição sem ordem judicial	2	3,51	1	1
Óbito	1	1,75	1	0
Transferência para outro regime de atendimento	1	1,75	0	1
Total	57	100,00	24	33

Dos indicadores que podem contribuir para a definição da situação jurídica das crianças e adolescentes acolhidos.

Detalhamento da visitação	número de c/a	%
sem visita	6	100,00
Total	6	100,00

Relação entre visitação e Ação de Destituição do Poder Familiar (DPF).

Situação	número de c/a	%	número de c/a com DPF	% de c/a com DPF	número de c/a sem DPF	% de c/a sem DPF
Sem visita	6	100,00	6	100,00	0	0,00
Total	6	100,00	6	100,00	0	0,00

Faixa etária das crianças e adolescentes sem visita.

Faixa Etária	número de c/a	%	número de c/a com DPF	% de c/a com DPF	número de c/a sem DPF	% de c/a sem DPF
4 a 6	1	100,00	1	100,00	0	0,00
7 a 9	1	100,00	1	100,00	0	0,00
10 a 12	1	100,00	1	100,00	0	0,00
13 a 15	2	100,00	2	100,00	0	0,00
16 a 18	1	100,00	1	100,00	0	0,00
Total	6	100,00	6	100,00	0	0,00

Detalhamento dos vínculos biológicos das crianças e adolescentes acolhidos.

Situação	número de c/a	%
Pai e/ou mãe vivo(s)	5	83,33
DPF com trânsito em julgado	1	16,67
Total	6	100,00

Detalhamento das ações de destituição propostas em favor de crianças e adolescentes acolhidos, com pai e/ou mãe vivo(s).

C/A	número de c/a	%
Com DPF	6	100,00
Total	6	100,00

Detalhamento da situação jurídica das crianças e adolescentes aptas à adoção

Crianças e Adolescentes aptos à adoção.

Motivo	número de c/a	%
DPF com trânsito em julgado	1	100,00
Total	1	100,00

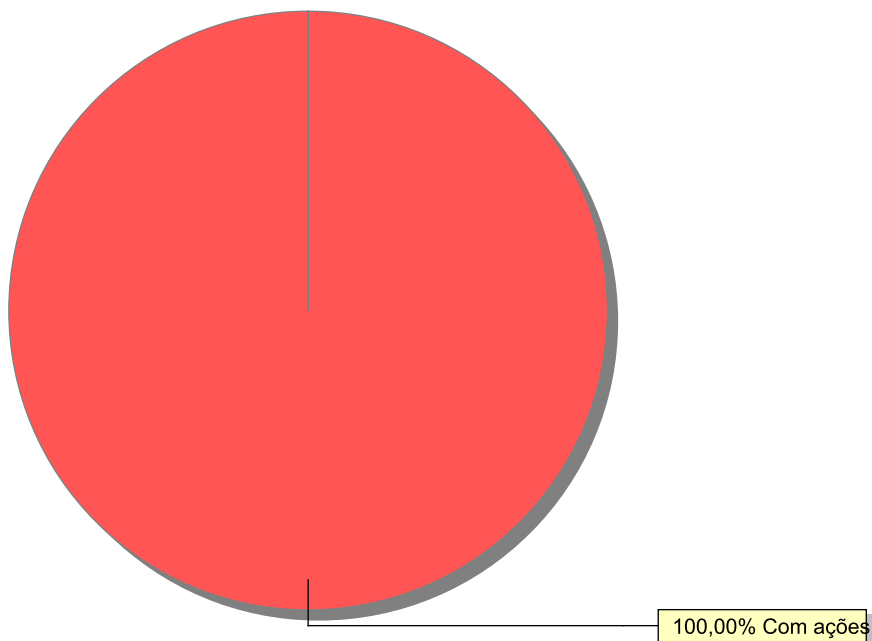
Perfil dos Aptos à adoção

Critério	Órfãos	DPF	Pais Desconhecidos	Entrega Voluntária	Total
Sexo					
Masculino	0	1	0	0	1
Total	0	1	0	0	1
Faixa Etária					
13 a 15	0	1	0	0	1
Total	0	1	0	0	1
Tempo de Acolhimento					
Há mais de 3 anos e há menos de 4 anos	0	1	0	0	1
Total	0	1	0	0	1
Deficiências					
Não	0	1	0	0	1
Total	0	1	0	0	1
Doenças					
Não	0	1	0	0	1
Total	0	1	0	0	1

Panorama e detalhamento da situação das crianças e adolescentes no sistema de justiça

Panorama da situação da c/a no sistema de justiça	número de c/a	%
Com ações judiciais	6	100,00
Total	6	100,00

Distribuição percentual de ações.



Acompanhamento no âmbito do Poder Judiciário	número de c/a	%
Com ações judiciais	6	100,00
Total	6	100,00

Ações Judiciais	número de ações	%
Ação de Destituição do Poder Familiar	6	100,00
Total	6	100,00

Procedimentos Judiciais	nº de procedimentos	%
Procedimento Preliminar de Acolhimento	5	71,43
Averiguação de situação de risco de criança ou adolescente	1	14,29
Carta Precatória	1	14,29
Total	7	100,00

Distribuição da população infantojuvenil acolhida

Total das entidades de acolhimento institucional e Equipe de acompanhamento do Projeto Família Acolhedora (CREAS), das crianças e adolescentes inseridos nesses regimes, das crianças e adolescentes aptos à adoção, das crianças e adolescentes sem registro civil de nascimento e das crianças e adolescentes sem visita.

	número de entidades	número de c/a	% de c/a	aptos à adoção	% aptos à adoção	Sem R.C.N.	Sem Visita
Mendes	1	9	100,00	0	0,00	0	5
Acolhimento Institucional	1	9	100,00	0	0,00	0	5

Origem da população infantojuvenil acolhida no Município.

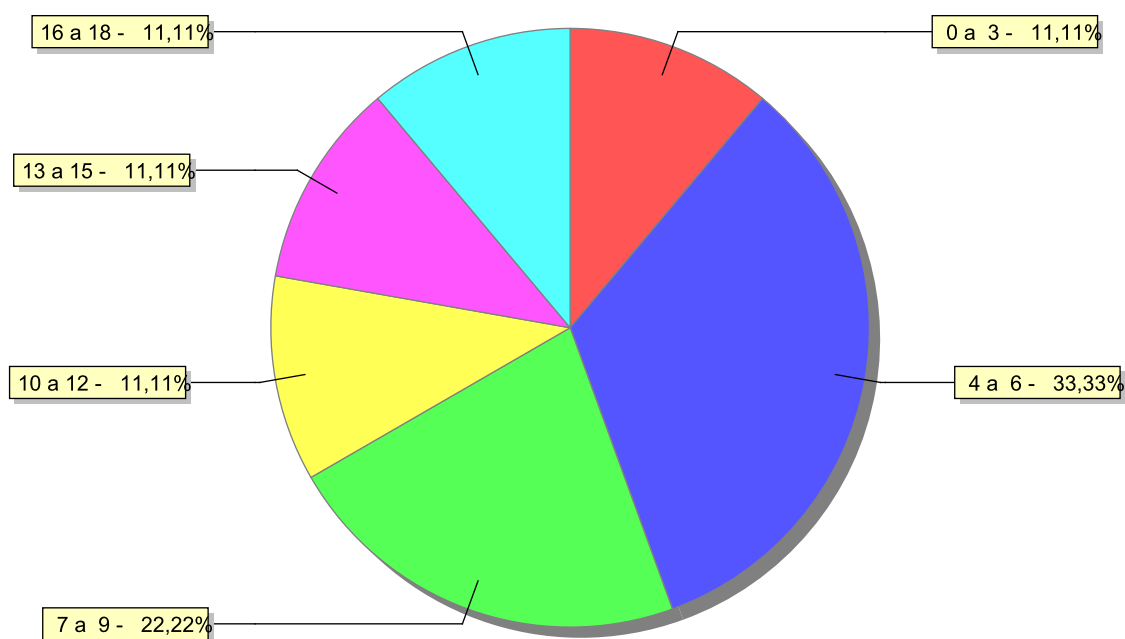
Município	Acolhidos	%
Mendes	9	100,00

Dos indicadores de faixa etária, sexo e escolaridade das crianças e adolescentes acolhidos.

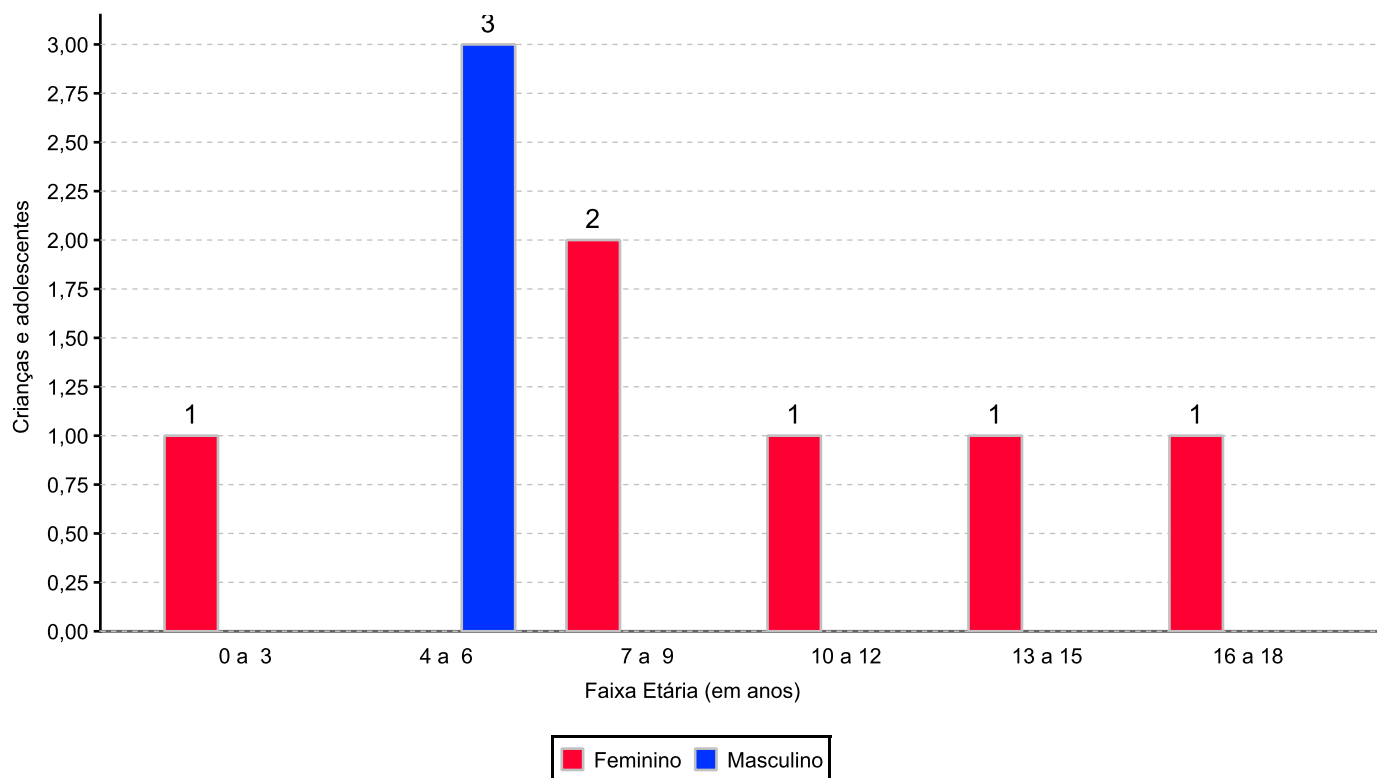
Faixa etária das crianças e adolescentes acolhidos.

Faixa etária	número de c/a	%
0 a 3	1	11,11
4 a 6	3	33,33
7 a 9	2	22,22
10 a 12	1	11,11
13 a 15	1	11,11
16 a 18	1	11,11
Total	9	100,00

Percentual de crianças e adolescentes acolhidos por faixa etária.



Distribuição das crianças e adolescentes acolhidos por sexo e faixa etária.



Escolaridade das crianças e adolescentes acolhidos, por faixa etária.

Faixa etária	Estuda	%	Não Estuda	%	Total	%
0 a 3	1	100,00	0	0,00	1	100,00
4 a 6	3	100,00	0	0,00	3	100,00
7 a 9	2	100,00	0	0,00	2	100,00
10 a 12	1	100,00	0	0,00	1	100,00
13 a 15	1	100,00	0	0,00	1	100,00
16 a 18	1	100,00	0	0,00	1	100,00
Total	9	100,00	0	0,00	9	100,00

Dos indicadores de deficiência e saúde.

Crianças e Adolescentes portadores de necessidades especiais.

Apresentam deficiência	nº de c/a	%
Não	9	100,00
Total	9	100,00

Crianças e Adolescentes acolhidos que necessitam de tratamento de saúde especial.

Necessidade de tratamento de saúde especial	número de c/a	%
Sim	1	11,11
Não	8	88,89
Total	9	100,00

Doenças mais comuns.

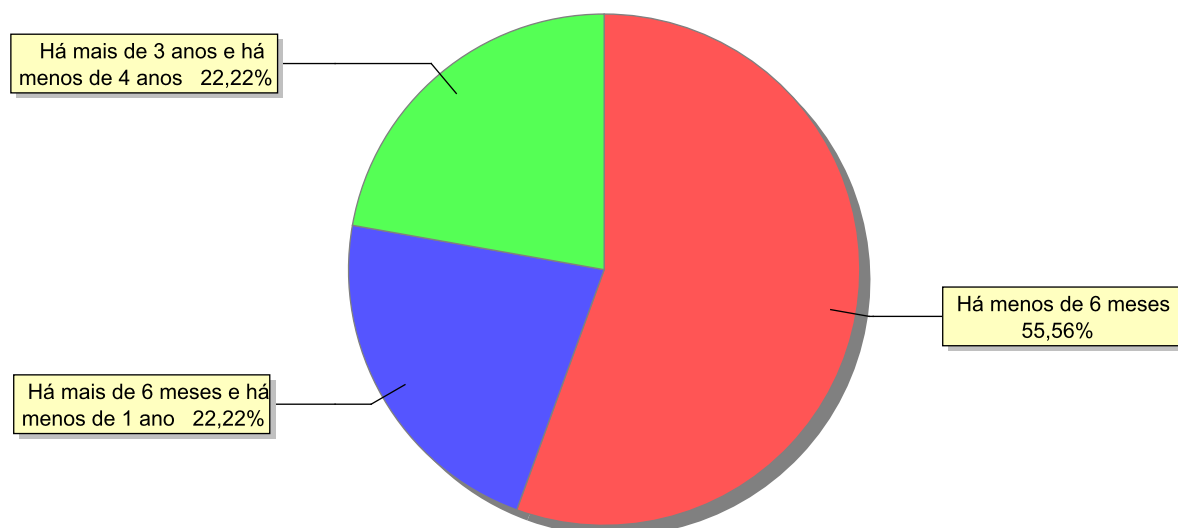
Doenças mais comuns	Incidência	%
Acompanhamento psicológico	1	100,00
Total	1	100,00

Dos indicadores de período e motivo de acolhimento / desligamento.

Tempo de institucionalização das crianças e adolescentes que se encontram em regime de acolhimento institucional ou familiar.

C/A acolhidos	número de c/a	%
Há menos de 6 meses	5	55,56
Há mais de 6 meses e há menos de 1 ano	2	22,22
Há mais de 3 anos e há menos de 4 anos	2	22,22
Total	9	100,00

Percentual – tempo de acolhimento.



Motivo de acolhimento.

Motivo	número de c/a	%	feminino	masculino
Abuso sexual / Suspeita de abuso sexual	3	33,33	2	1
Conflitos no ambiente familiar	2	22,22	2	0
Abusos físicos ou psicológicos contra a criança ou adolescente	2	22,22	1	1
Abandono pelos pais ou responsáveis	2	22,22	1	1
Total	9	100,00	6	3

Motivo de desligamento.

Motivo	nº de c/a	%	feminino	masculino
Reintegração Familiar	24	72,73	10	14
Colocação em família substituta	6	18,18	1	5
Guarda por família extensa	2	6,06	1	1
Maioridade	1	3,03	0	1
Total	33	100,00	12	21

Dos indicadores que podem contribuir para a definição da situação jurídica das crianças e adolescentes acolhidos.

Detalhamento da visitação	número de c/a	%
semanal	4	44,44
sem visita	5	55,56
Total	9	100,00

Relação entre visitação e Ação de Destituição do Poder Familiar (DPF).

Situação	número de c/a	%	número de c/a com DPF	% de c/a com DPF	número de c/a sem DPF	% de c/a sem DPF
Com visita	4	100,00	0	0,00	4	100,00
Sem visita	5	100,00	0	0,00	5	100,00
Total	9	100,00	0	0,00	9	100,00

Faixa etária das crianças e adolescentes sem visita.

Faixa Etária	número de c/a	%	número de c/a com DPF	% de c/a com DPF	número de c/a sem DPF	% de c/a sem DPF
4 a 6	3	100,00	0	0,00	3	100,00
7 a 9	1	100,00	0	0,00	1	100,00
10 a 12	1	100,00	0	0,00	1	100,00
Total	5	100,00	0	0,00	5	100,00

Detalhamento dos vínculos biológicos das crianças e adolescentes acolhidos.

Situação	número de c/a	%
Pai e/ou mãe vivo(s)	9	100,00
Total	9	100,00

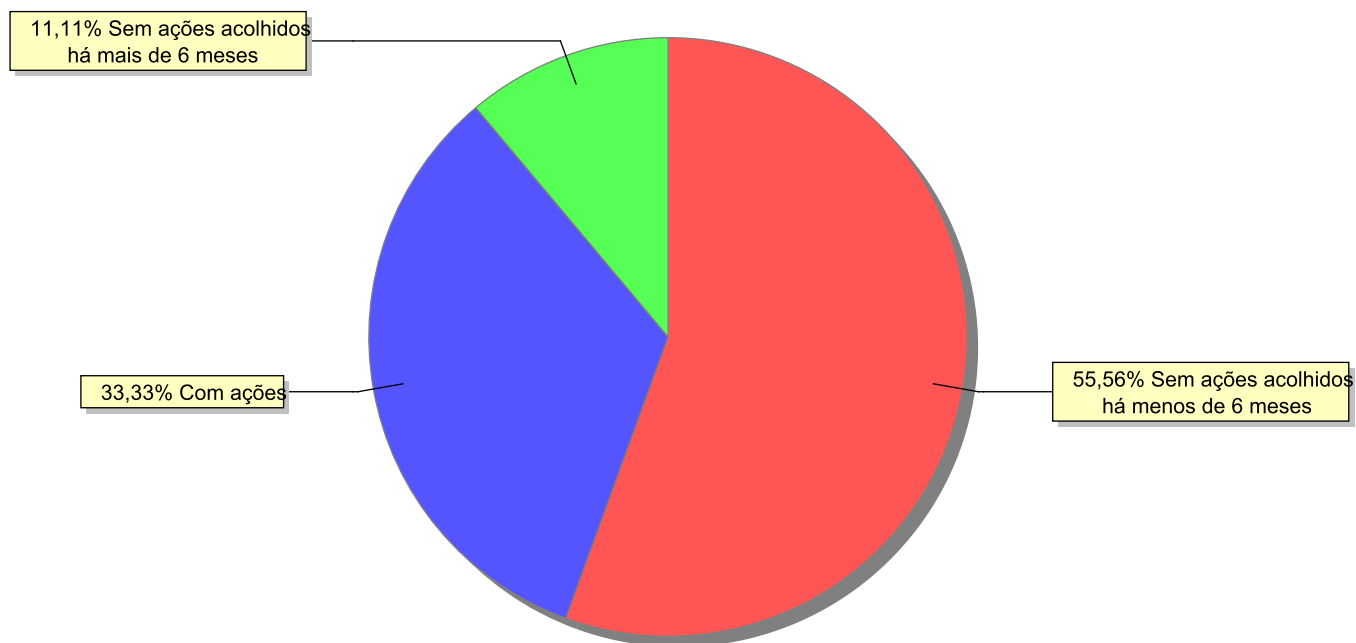
Detalhamento das ações de destituição propostas em favor de crianças e adolescentes acolhidos, com pai e/ou mãe vivo(s).

C/A	número de c/a	%
Sem DPF	9	100,00
Total	9	100,00

Panorama e detalhamento da situação das crianças e adolescentes no sistema de justiça

Panorama da situação da c/a no sistema de justiça	número de c/a	%
Sem ações judiciais	6	66,67
Com ações judiciais	3	33,33
Total	9	100,00

Distribuição percentual de ações.



Acompanhamento no âmbito da PJIJ de crianças e adolescentes sem ações judiciais.	número de c/a	%
----------------------------------------------------------------------------------	---------------	---

Sem P.A. acolhidos há mais de 6 meses	1	16,67
---------------------------------------	---	-------

Sem P.A. acolhidos há menos de 6 meses	5	83,33
----------------------------------------	---	-------

Total	6	100,00
--------------	----------	---------------

Acompanhamento no âmbito do Poder Judiciário	número de c/a	%
----------------------------------------------	---------------	---

Com ações judiciais	3	33,33
---------------------	---	-------

Sem ações e sem procedimentos judiciais	3	33,33
-----------------------------------------	---	-------

Com procedimentos judiciais	3	33,33
-----------------------------	---	-------

Total	9	100,00
--------------	----------	---------------

Ações Judiciais	número de ações	%
-----------------	-----------------	---

Representação em face dos pais ou responsável (Art. 249, ECA)	2	66,67
---------------------------------------------------------------	---	-------

Ação de Investigação de Paternidade	1	33,33
-------------------------------------	---	-------

Total	3	100,00
--------------	----------	---------------

Procedimentos Judiciais	nº de procedimentos	%
-------------------------	---------------------	---

Procedimento Preliminar de Acolhimento	4	66,67
----------------------------------------	---	-------

PAMP/Pedido de Providências	2	33,33
-----------------------------	---	-------

Total	6	100,00
--------------	----------	---------------

Distribuição da população infantojuvenil acolhida

Total das entidades de acolhimento institucional e Equipe de acompanhamento do Projeto Família Acolhedora (CREAS), das crianças e adolescentes inseridos nesses regimes, das crianças e adolescentes aptos à adoção, das crianças e adolescentes sem registro civil de nascimento e das crianças e adolescentes sem visita.

	número de entidades	número de c/a	% de c/a	aptos à adoção	% aptos à adoção	Sem R.C.N.	Sem Visita
Mesquita	1	13	100,00	0	0,00	0	2
Acolhimento Institucional	1	13	100,00	0	0,00	0	2

Origem da população infantojuvenil acolhida no Município.

Município	Acolhidos	%
Mesquita	12	92,31
São Gonçalo	1	7,69
Total	13	100,00

Distribuição da população infantojuvenil oriunda do Município analisado, acolhida pelos demais Municípios do Estado.

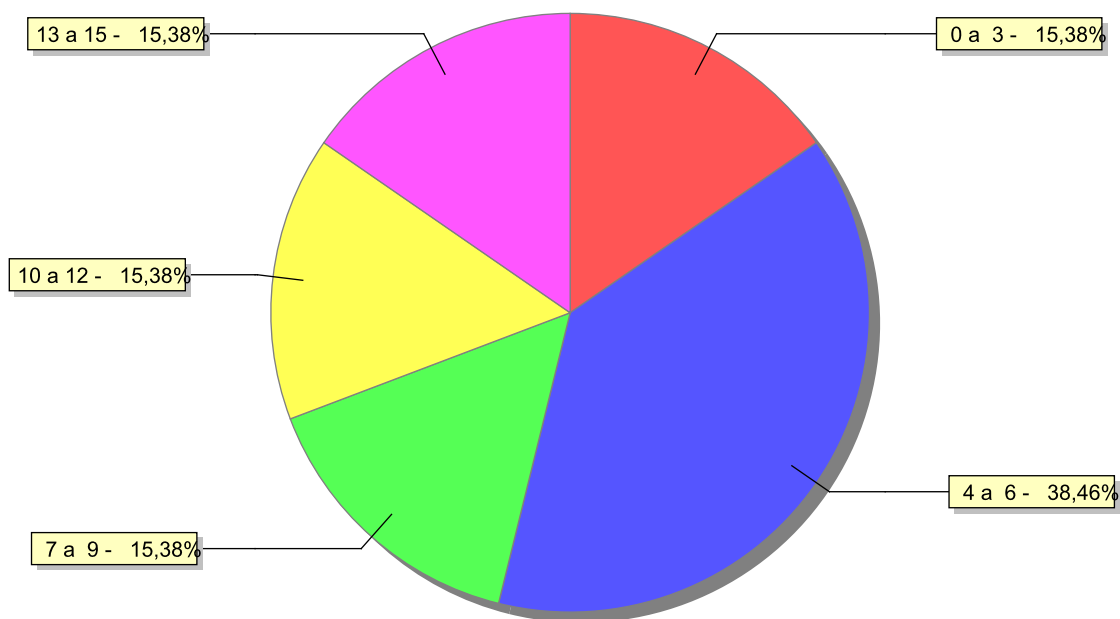
Município de localização do acolhido	Acolhidos	%
Nilópolis	3	37,50
Nova Iguaçu	2	25,00
Rio de Janeiro	2	25,00
São João da Barra	1	12,50
Total	8	100,00

Dos indicadores de faixa etária, sexo e escolaridade das crianças e adolescentes acolhidos.

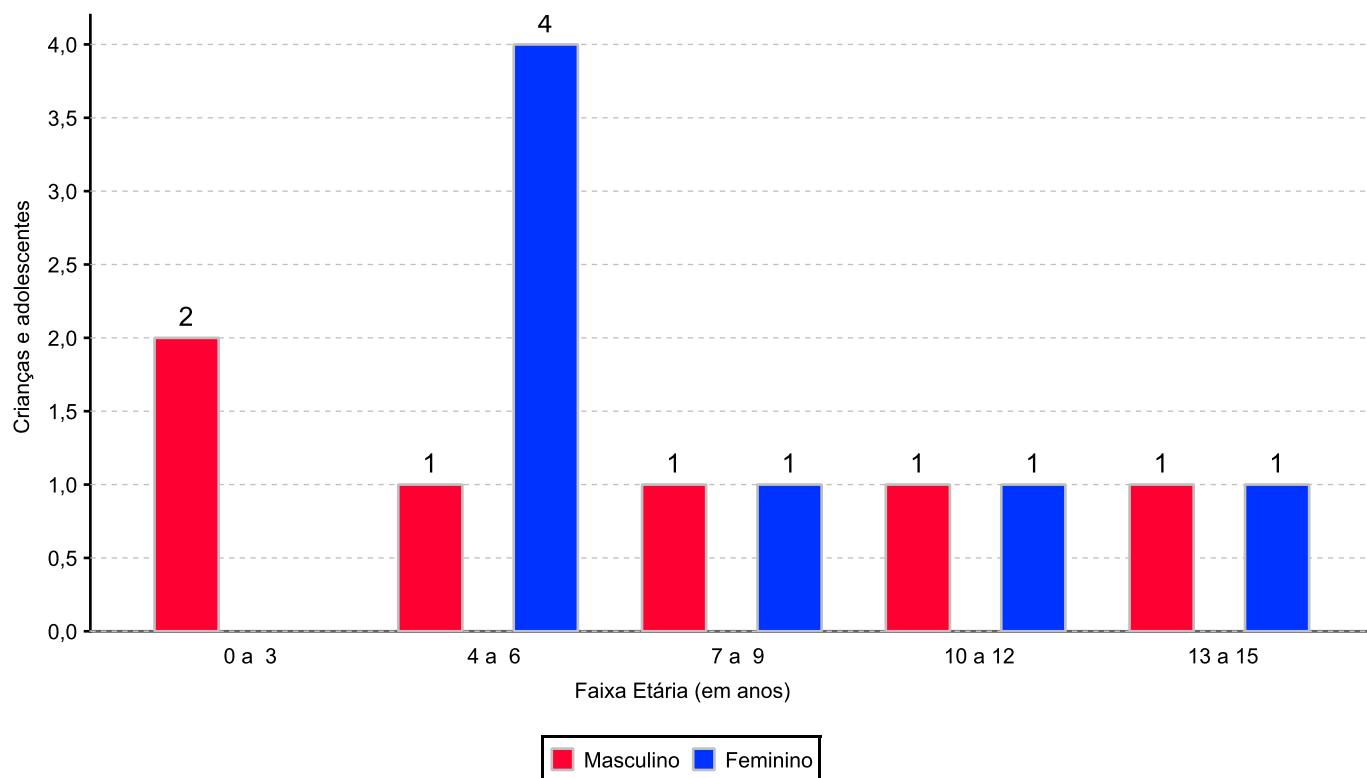
Faixa etária das crianças e adolescentes acolhidos.

Faixa etária	número de c/a	%
0 a 3	2	15,38
4 a 6	5	38,46
7 a 9	2	15,38
10 a 12	2	15,38
13 a 15	2	15,38
Total	13	100,00

Percentual de crianças e adolescentes acolhidos por faixa etária.



Distribuição das crianças e adolescentes acolhidos por sexo e faixa etária.



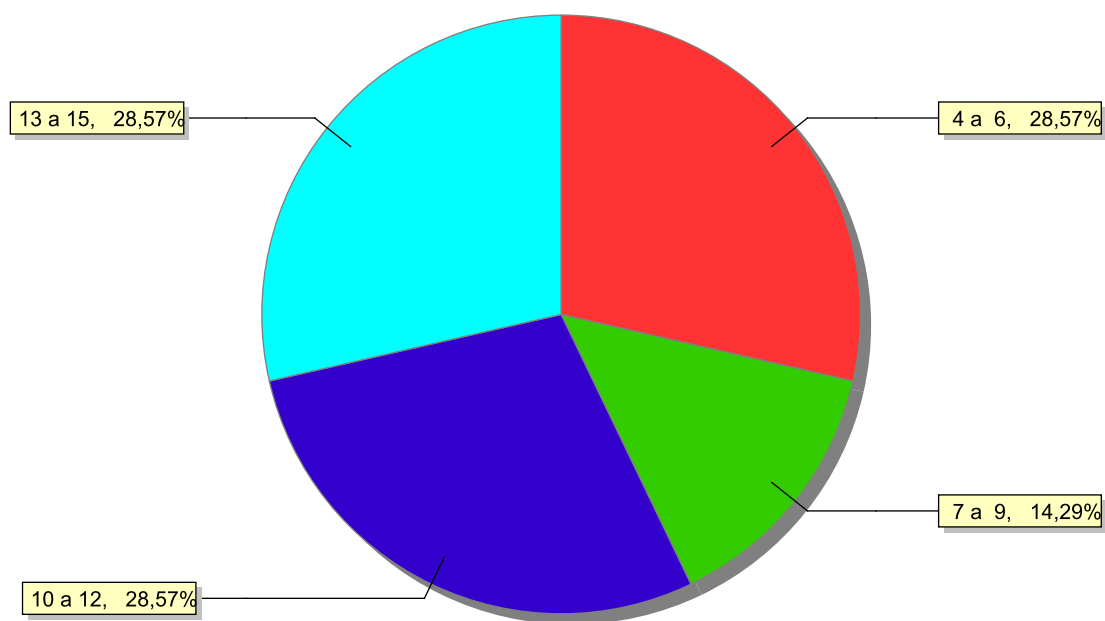
Escolaridade das crianças e adolescentes acolhidos, por faixa etária.

Faixa etária	Estuda	%	Não Estuda	%	Total	%
0 a 3	2	100,00	0	0,00	2	100,00
4 a 6	3	60,00	2	40,00	5	100,00
7 a 9	1	50,00	1	50,00	2	100,00
10 a 12	0	0,00	2	100,00	2	100,00
13 a 15	0	0,00	2	100,00	2	100,00
Total	6	46,15	7	53,85	13	100,00

Faixas etárias das crianças e adolescentes que não estudam.

Faixa etária	número de c/a	%
4 a 6	2	28,57
7 a 9	1	14,29
10 a 12	2	28,57
13 a 15	2	28,57
Total	7	100,00

Faixas etárias (em percentual) das crianças e adolescentes que não estudam.



Dos indicadores de deficiência e saúde.

Crianças e Adolescentes portadores de necessidades especiais.

Apresentam deficiência	nº de c/a	%
Não	13	100,00
Total	13	100,00

Crianças e Adolescentes acolhidos que necessitam de tratamento de saúde especial.

Necessidade de tratamento de saúde especial	número de c/a	%
Sim	1	7,69
Não	12	92,31
Total	13	100,00

Doenças mais comuns.

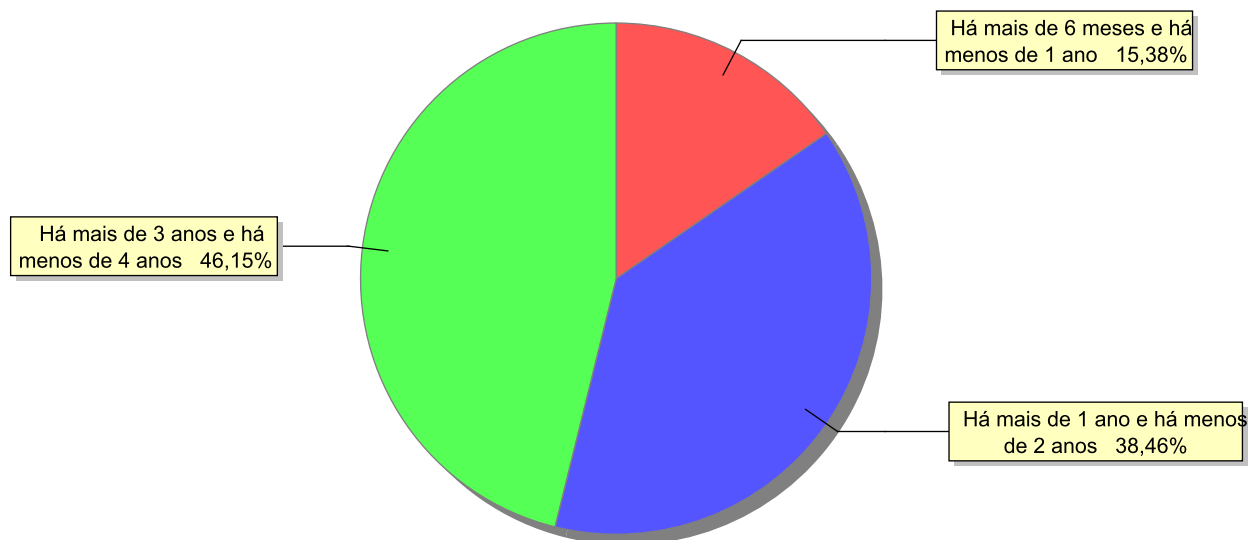
Doenças mais comuns	Incidência	%
Acompanhamento psicológico	1	100,00
Total	1	100,00

Dos indicadores de período e motivo de acolhimento / desligamento.

Tempo de institucionalização das crianças e adolescentes que se encontram em regime de acolhimento institucional ou familiar.

C/A acolhidos	número de c/a	%
Há mais de 6 meses e há menos de 1 ano	2	15,38
Há mais de 1 ano e há menos de 2 anos	5	38,46
Há mais de 3 anos e há menos de 4 anos	6	46,15
Total	13	100,00

Percentual – tempo de acolhimento.



Motivo de acolhimento.

Motivo	número de c/a	%	feminino	masculino
Negligência	7	53,85	5	2
Abandono pelos pais ou responsáveis	3	23,08	1	2
Devolução por tentativa de colocação familiar mal sucedida	1	7,69	1	0
Conflitos no ambiente familiar	1	7,69	0	1
Abusos físicos ou psicológicos contra a criança ou adolescente	1	7,69	0	1
Total	13	100,00	7	6

Motivo de desligamento.

Motivo	nº de c/a	%	feminino	masculino
Reintegração Familiar	61	54,95	27	34
Colocação em família substituta	25	22,52	10	15
Guarda por família extensa	13	11,71	10	3
Evasão	11	9,91	4	7
Óbito	1	0,90	0	1
Total	111	100,00	51	60

Dos indicadores que podem contribuir para a definição da situação jurídica das crianças e adolescentes acolhidos.

Detalhamento da visitação	número de c/a	%
diária	1	7,69
semanal	8	61,54
quinzenal	2	15,38
sem visita	2	15,38
Total	13	100,00

Relação entre visitação e Ação de Destituição do Poder Familiar (DPF).

Situação	número de c/a	%	número de c/a com DPF	% de c/a com DPF	número de c/a sem DPF	% de c/a sem DPF
Com visita	11	100,00	8	72,73	3	27,27
Sem visita	2	100,00	2	100,00	0	0,00
Total	13	100,00	10	76,92	3	23,08

Faixa etária das crianças e adolescentes sem visita.

Faixa Etária	número de c/a	%	número de c/a com DPF	% de c/a com DPF	número de c/a sem DPF	% de c/a sem DPF
0 a 3	1	100,00	1	100,00	0	0,00
4 a 6	1	100,00	1	100,00	0	0,00
Total	2	100,00	2	100,00	0	0,00

Detalhamento dos vínculos biológicos das crianças e adolescentes acolhidos.

Situação	número de c/a	%
Pai e/ou mãe vivo(s)	13	100,00
Total	13	100,00

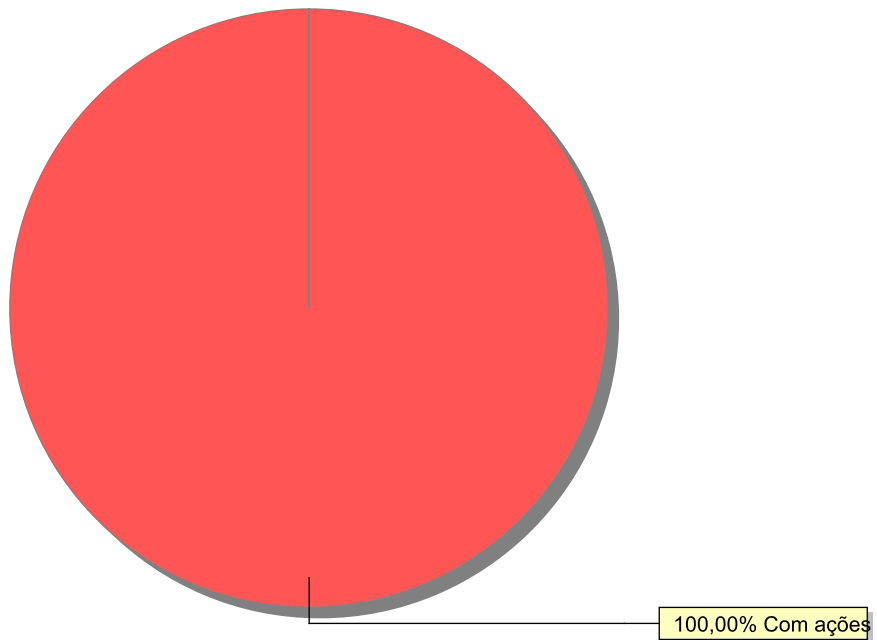
Detalhamento das ações de destituição propostas em favor de crianças e adolescentes acolhidos, com pai e/ou mãe vivo(s).

C/A	número de c/a	%
Sem DPF	3	23,08
Com DPF	10	76,92
Total	13	100,00

Panorama e detalhamento da situação das crianças e adolescentes no sistema de justiça

Panorama da situação da c/a no sistema de justiça	número de c/a	%
Com ações judiciais	13	100,00
Total	13	100,00

Distribuição percentual de ações.



Acompanhamento no âmbito do Poder Judiciário	número de c/a	%
Com ações judiciais	13	100,00
Total	13	100,00

Ações Judiciais	número de ações	%
Representação em face dos pais ou responsável (Art. 249, ECA)	12	52,17
Ação de Destituição do Poder Familiar	10	43,48
Ação de Destituição do Poder Familiar c/c Ação de Adoção	1	4,35
Total	23	100,00

Procedimentos Judiciais	nº de procedimentos	%
Procedimento Preliminar de Acolhimento	14	93,33
PAMP/Pedido de Providências	1	6,67
Total	15	100,00

Distribuição da população infantojuvenil acolhida

Total das entidades de acolhimento institucional e Equipe de acompanhamento do Projeto Família Acolhedora (CREAS), das crianças e adolescentes inseridos nesses regimes, das crianças e adolescentes aptos à adoção, das crianças e adolescentes sem registro civil de nascimento e das crianças e adolescentes sem visita.

	número de entidades	número de c/a	% de c/a	aptos à adoção	% aptos à adoção	Sem R.C.N.	Sem Visita
Miguel Pereira	1	3	100,00	0	0,00	0	0
Acolhimento Institucional	1	3	100,00	0	0,00	0	0

Origem da população infantojuvenil acolhida no Município.

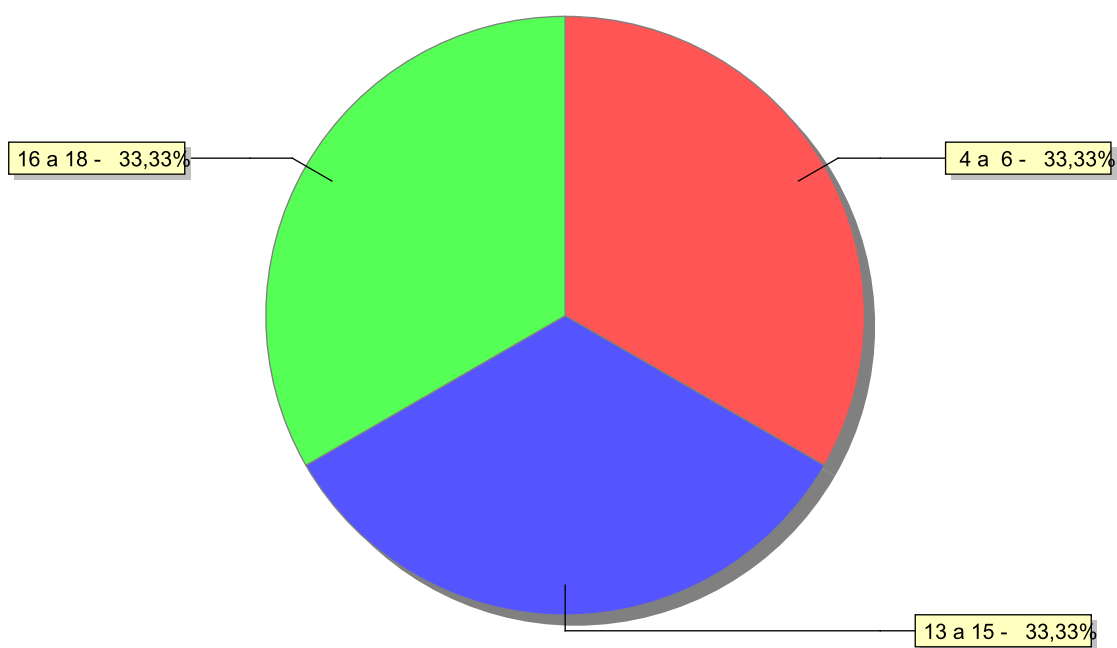
Município	Acolhidos	%
Miguel Pereira	2	66,67
Paty do Alferes	1	33,33
Total	3	100,00

Dos indicadores de faixa etária, sexo e escolaridade das crianças e adolescentes acolhidos.

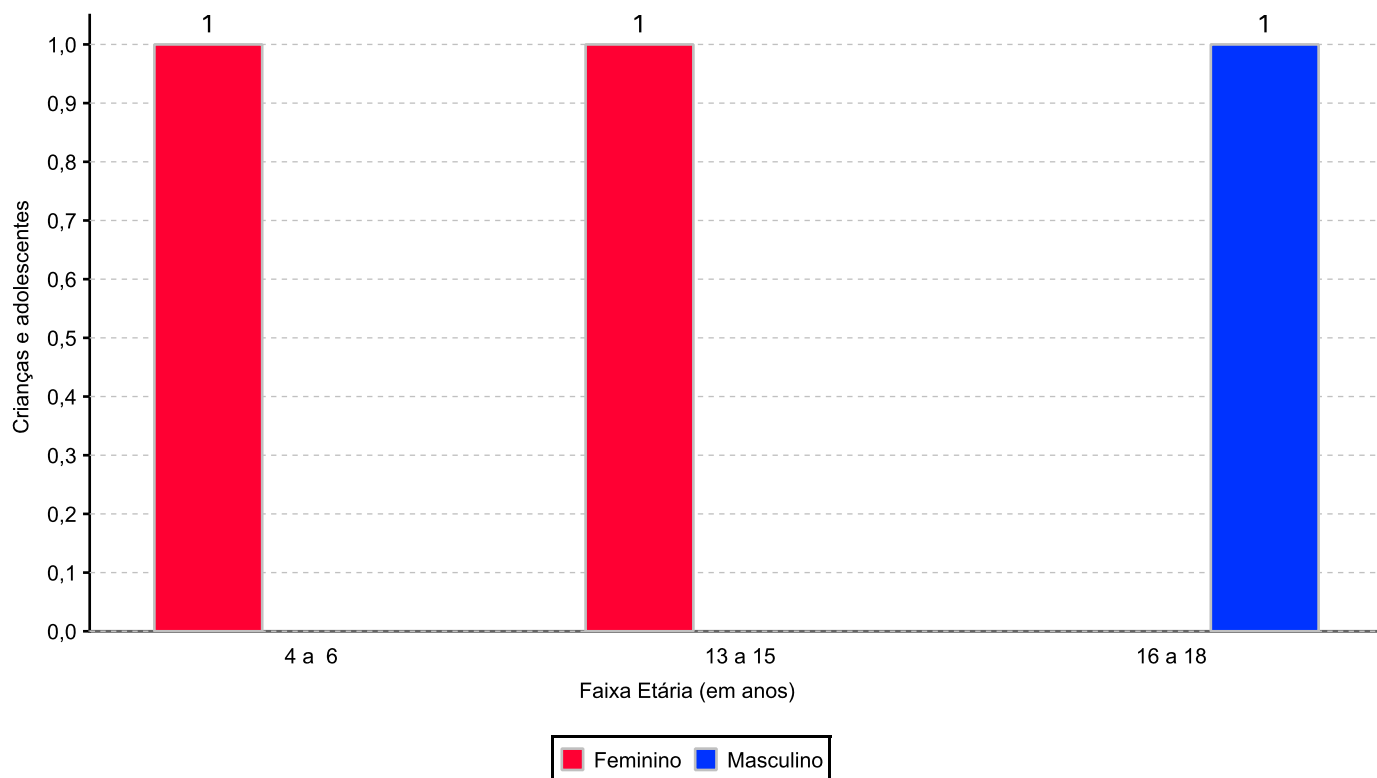
Faixa etária das crianças e adolescentes acolhidos.

Faixa etária	número de c/a	%
4 a 6	1	33,33
13 a 15	1	33,33
16 a 18	1	33,33
Total	3	100,00

Percentual de crianças e adolescentes acolhidos por faixa etária.



Distribuição das crianças e adolescentes acolhidos por sexo e faixa etária.



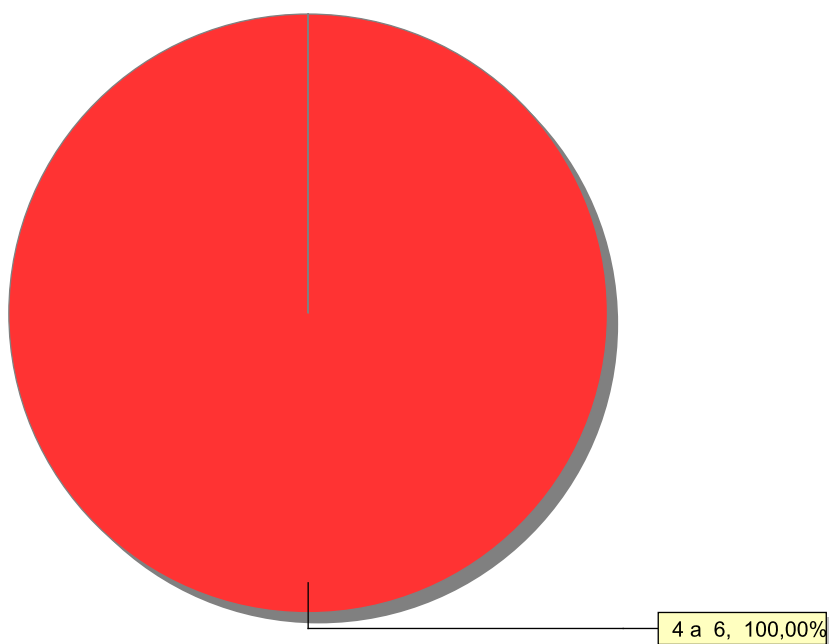
Escolaridade das crianças e adolescentes acolhidos, por faixa etária.

Faixa etária	Estuda	%	Não Estuda	%	Total	%
4 a 6	0	0,00	1	100,00	1	100,00
13 a 15	1	100,00	0	0,00	1	100,00
16 a 18	1	100,00	0	0,00	1	100,00
Total	2	66,67	1	33,33	3	100,00

Faixas etárias das crianças e adolescentes que não estudam.

Faixa etária	número de c/a	%
4 a 6	1	100,00
Total	1	100,00

Faixas etárias (em percentual) das crianças e adolescentes que não estudam.



Dos indicadores de deficiência e saúde.**Crianças e Adolescentes portadores de necessidades especiais.**

Apresentam deficiência	nº de c/a	%
Não	3	100,00
Total	3	100,00

Crianças e Adolescentes acolhidos que necessitam de tratamento de saúde especial.

Necessidade de tratamento de saúde especial	número de c/a	%
Sim	1	33,33
Não	2	66,67
Total	3	100,00

Doenças mais comuns.

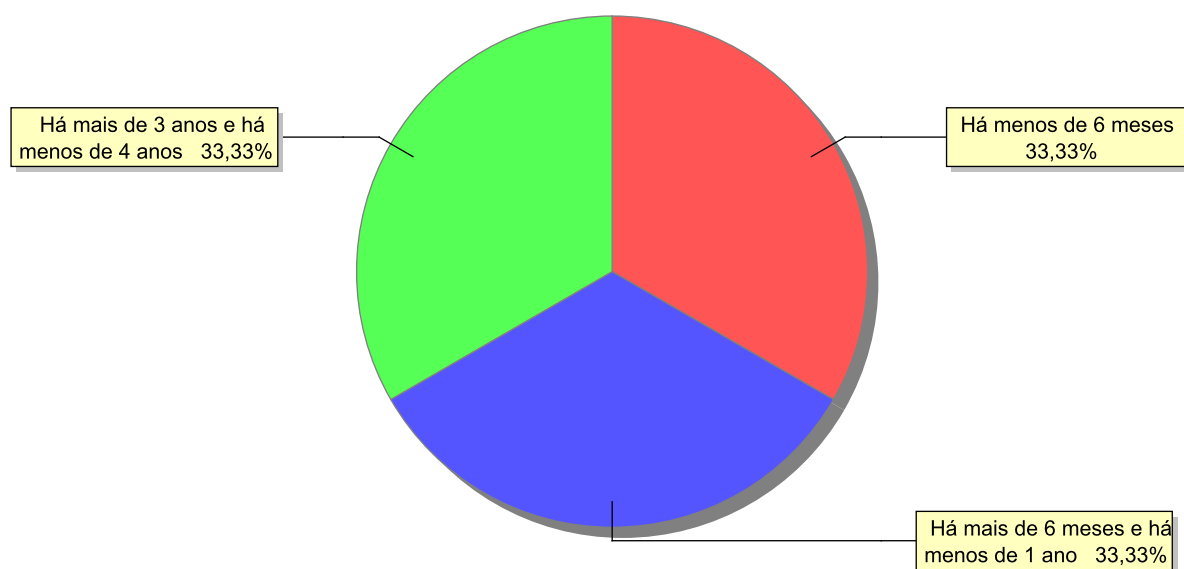
Doenças mais comuns	Incidência	%
Doenças Hormonais	1	100,00
Total	1	100,00

Dos indicadores de período e motivo de acolhimento / desligamento.

Tempo de institucionalização das crianças e adolescentes que se encontram em regime de acolhimento institucional ou familiar.

C/A acolhidos	número de c/a	%
Há menos de 6 meses	1	33,33
Há mais de 6 meses e há menos de 1 ano	1	33,33
Há mais de 3 anos e há menos de 4 anos	1	33,33
Total	3	100,00

Percentual – tempo de acolhimento.



Motivo de acolhimento.

Motivo	número de c/a	%	feminino	masculino
Abandono pelos pais ou responsáveis	1	33,33	0	1
Pais ou responsáveis dependentes químicos ou alcoolistas	1	33,33	1	0
Abusos físicos ou psicológicos contra a criança ou adolescente	1	33,33	1	0
Total	3	100,00	2	1

Motivo de desligamento.

Motivo	nº de c/a	%	feminino	masculino
Reintegração Familiar	25	86,21	3	22
Evasão	3	10,34	2	1
Maioridade	1	3,45	1	0
Total	29	100,00	6	23

Dos indicadores que podem contribuir para a definição da situação jurídica das crianças e adolescentes acolhidos.

Detalhamento da visitação	número de c/a	%
semanal	3	100,00
Total	3	100,00

Relação entre visitação e Ação de Destituição do Poder Familiar (DPF).

Situação	número de c/a	%	número de c/a com DPF	% de c/a com DPF	número de c/a sem DPF	% de c/a sem DPF
Com visita	3	100,00	0	0,00	3	100,00
Total	3	100,00	0	0,00	3	100,00

Detalhamento dos vínculos biológicos das crianças e adolescentes acolhidos.

Situação	número de c/a	%
Pai e/ou mãe vivo(s)	3	100,00
Total	3	100,00

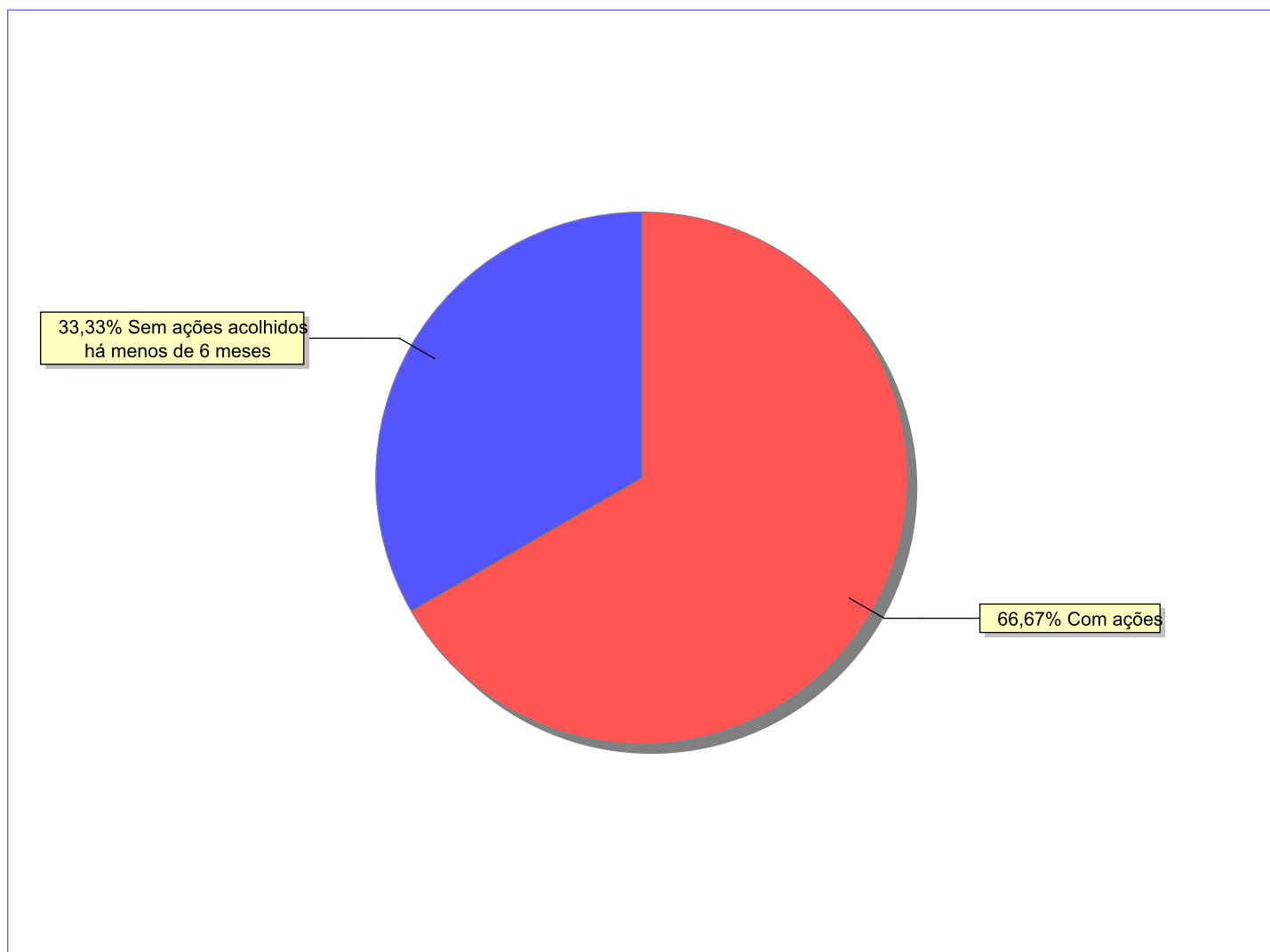
Detalhamento das ações de destituição propostas em favor de crianças e adolescentes acolhidos, com pai e/ou mãe vivo(s).

C/A	número de c/a	%
Sem DPF	3	100,00
Total	3	100,00

Panorama e detalhamento da situação das crianças e adolescentes no sistema de justiça

Panorama da situação da c/a no sistema de justiça	número de c/a	%
Com ações judiciais	2	66,67
Sem ações judiciais	1	33,33
Total	3	100,00

Distribuição percentual de ações.



Acompanhamento no âmbito da PJIJ de crianças e adolescentes sem ações judiciais.	número de c/a	%
----------------------------------------------------------------------------------	---------------	---

Sem P.A. acolhidos há menos de 6 meses	1	100,00
----------------------------------------	---	--------

Total	1	100,00
--------------	----------	---------------

Acompanhamento no âmbito do Poder Judiciário	número de c/a	%
----------------------------------------------	---------------	---

Com ações judiciais	2	66,67
---------------------	---	-------

Sem ações e sem procedimentos judiciais	1	33,33
-----------------------------------------	---	-------

Total	3	100,00
--------------	----------	---------------

Ações Judiciais	número de ações	%
-----------------	-----------------	---

Representação em face dos pais ou responsável (Art. 249, ECA)	2	100,00
---------------------------------------------------------------	---	--------

Total	2	100,00
--------------	----------	---------------

Procedimentos Judiciais	nº de procedimentos	%
-------------------------	---------------------	---

PAMP/Pedido de Providências	3	60,00
-----------------------------	---	-------

Outros Procedimentos Judiciais	2	40,00
--------------------------------	---	-------

Total	5	100,00
--------------	----------	---------------

Distribuição da população infantojuvenil acolhida

Total das entidades de acolhimento institucional e Equipe de acompanhamento do Projeto Família Acolhedora (CREAS), das crianças e adolescentes inseridos nesses regimes, das crianças e adolescentes aptos à adoção, das crianças e adolescentes sem registro civil de nascimento e das crianças e adolescentes sem visita.

	número de entidades	número de c/a	% de c/a	aptos à adoção	% aptos à adoção	Sem R.C.N.	Sem Visita
Miracema	1	1	100,00	0	0,00	0	1
Acolhimento Institucional	1	1	100,00	0	0,00	0	1

Origem da população infantojuvenil acolhida no Município.

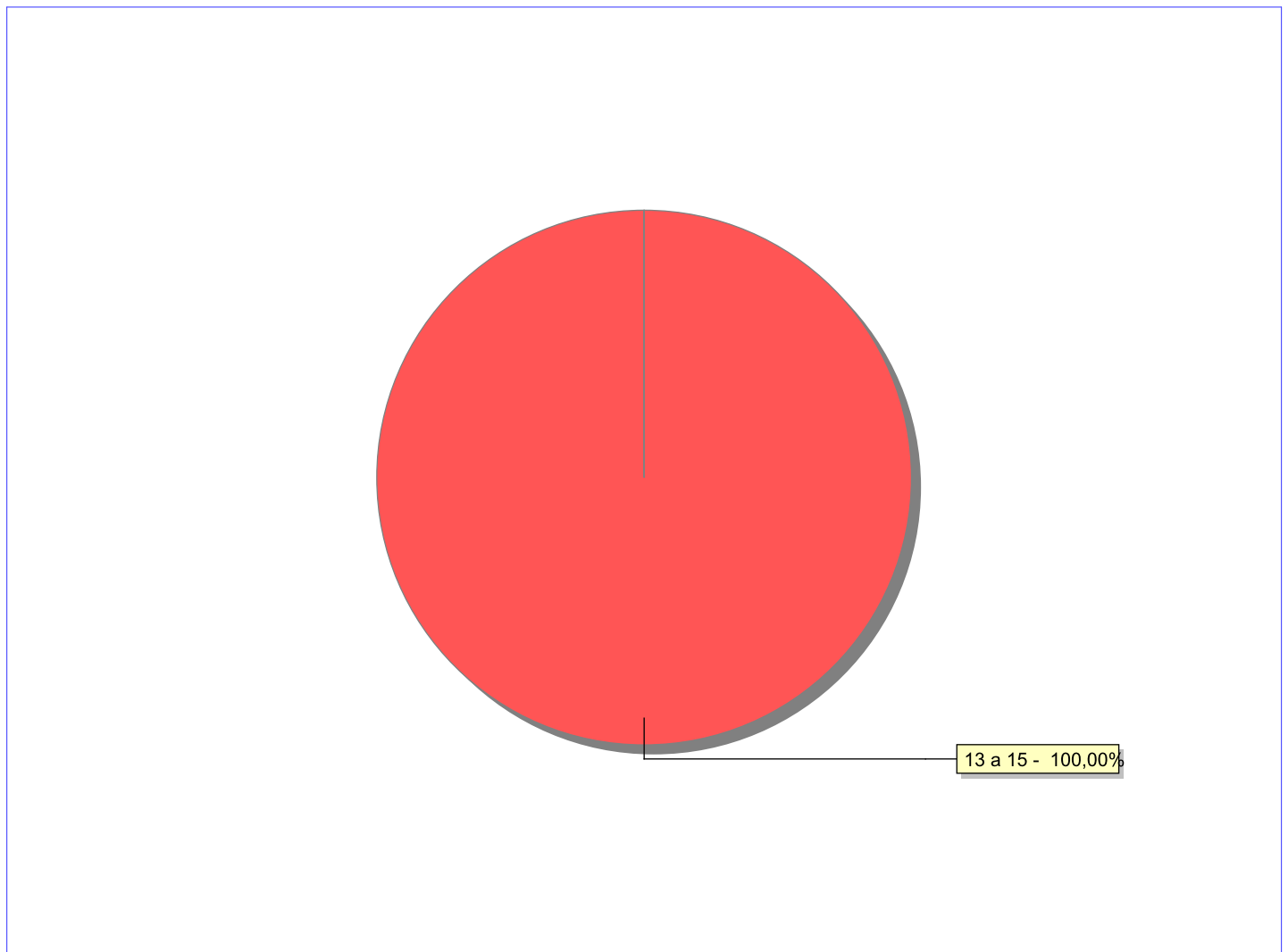
Município	Acolhidos	%
Miracema	1	100,00

Dos indicadores de faixa etária, sexo e escolaridade das crianças e adolescentes acolhidos.


Faixa etária das crianças e adolescentes acolhidos.

Faixa etária	número de c/a	%
13 a 15	1	100,00
Total	1	100,00

Percentual de crianças e adolescentes acolhidos por faixa etária.



Distribuição das crianças e adolescentes acolhidos por sexo e faixa etária.



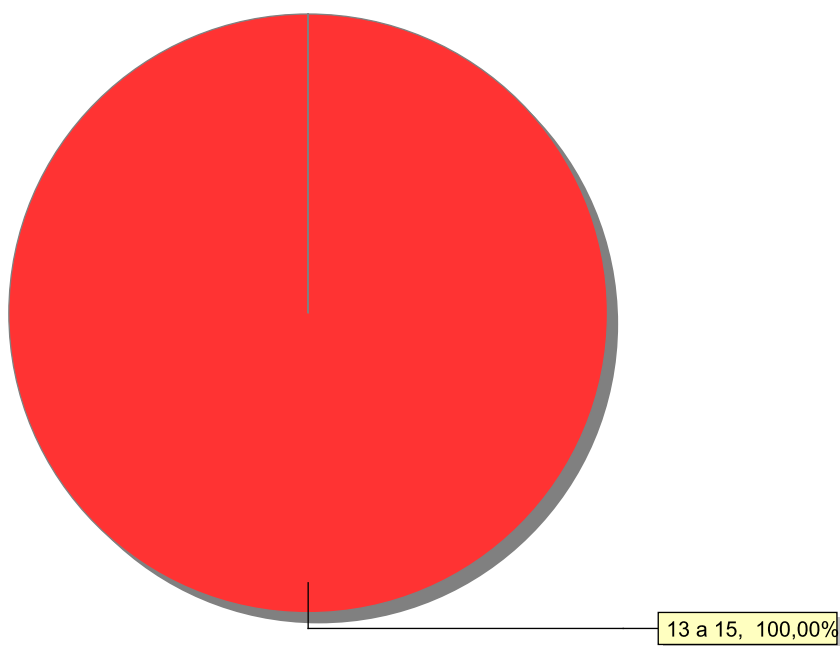
Escolaridade das crianças e adolescentes acolhidos, por faixa etária.

Faixa etária	Estuda	%	Não Estuda	%	Total	%
13 a 15	0	0,00	1	100,00	1	100,00
Total	0	0,00	1	100,00	1	100,00

Faixas etárias das crianças e adolescentes que não estudam.

Faixa etária	número de c/a	%
13 a 15	1	100,00
Total	1	100,00

Faixas etárias (em percentual) das crianças e adolescentes que não estudam.



Dos indicadores de deficiência e saúde.

Crianças e Adolescentes portadores de necessidades especiais.

Apresentam deficiência	nº de c/a	%
Não	1	100,00
Total	1	100,00

Crianças e Adolescentes acolhidos que necessitam de tratamento de saúde especial.

Necessidade de tratamento de saúde especial	número de c/a	%
Sim	1	100,00
Total	1	100,00

Doenças mais comuns.

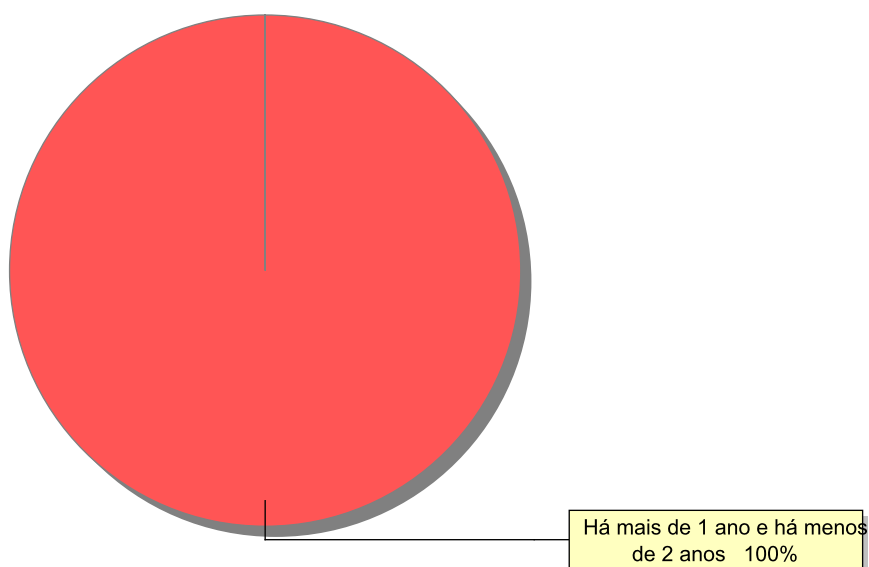
Doenças mais comuns	Incidência	%
Transtornos Mentais	1	100,00
Total	1	100,00

Dos indicadores de período e motivo de acolhimento / desligamento.

Tempo de institucionalização das crianças e adolescentes que se encontram em regime de acolhimento institucional ou familiar.

C/A acolhidos	número de c/a	%
Há mais de 1 ano e há menos de 2 anos	1	100,00
Total	1	100,00

Percentual – tempo de acolhimento.



Motivo de acolhimento.

Motivo	número de c/a	%	feminino	masculino
Em razão de sua conduta	1	100,00	1	0
Total	1	100,00	1	0

Motivo de desligamento.

Motivo	nº de c/a	%	feminino	masculino
Reintegração Familiar	14	87,50	8	6
Colocação em família substituta	1	6,25	0	1
Guarda por família extensa	1	6,25	0	1
Total	16	100,00	8	8

Dos indicadores que podem contribuir para a definição da situação jurídica das crianças e adolescentes acolhidos.

Detalhamento da visitação	número de c/a	%
sem visita	1	100,00
Total	1	100,00

Relação entre visitação e Ação de Destituição do Poder Familiar (DPF).

Situação	número de c/a	%	número de c/a com DPF	% de c/a com DPF	número de c/a sem DPF	% de c/a sem DPF
Sem visita	1	100,00	0	0,00	1	100,00
Total	1	100,00	0	0,00	1	100,00

Faixa etária das crianças e adolescentes sem visita.

Faixa Etária	número de c/a	%	número de c/a com DPF	% de c/a com DPF	número de c/a sem DPF	% de c/a sem DPF
13 a 15	1	100,00	0	0,00	1	100,00
Total	1	100,00	0	0,00	1	100,00

Detalhamento dos vínculos biológicos das crianças e adolescentes acolhidos.

Situação	número de c/a	%
Pai e/ou mãe vivo(s)	1	100,00
Total	1	100,00

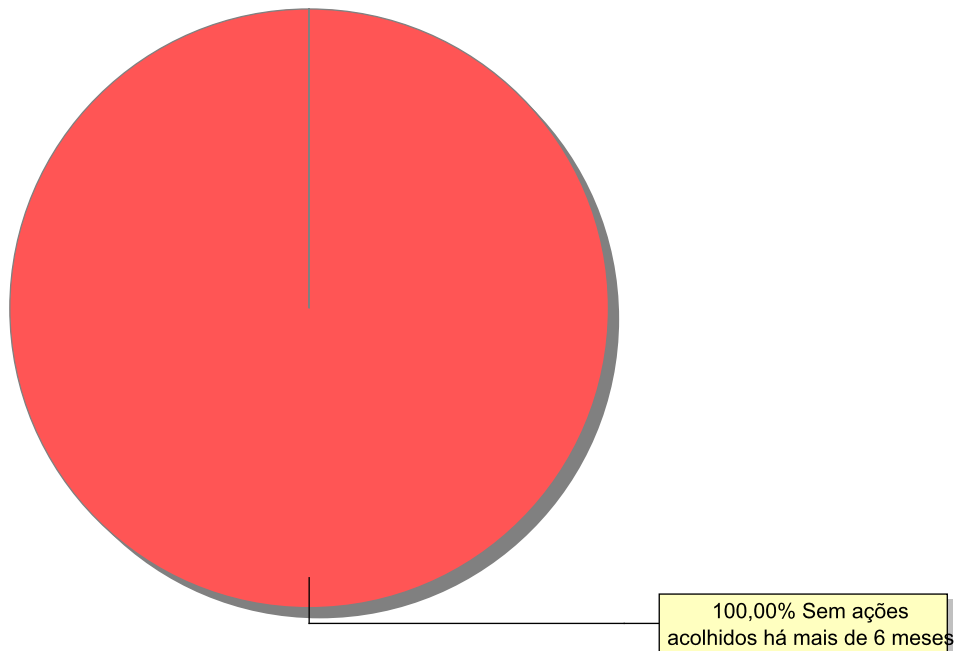
Detalhamento das ações de destituição propostas em favor de crianças e adolescentes acolhidos, com pai e/ou mãe vivo(s).

C/A	número de c/a	%
Sem DPF	1	100,00
Total	1	100,00

Panorama e detalhamento da situação das crianças e adolescentes no sistema de justiça

Panorama da situação da c/a no sistema de justiça	número de c/a	%
Sem ações judiciais	1	100,00
Total	1	100,00

Distribuição percentual de ações.



Acompanhamento no âmbito da PJIJ de crianças e adolescentes sem ações judiciais.	número de c/a	%
----------------------------------------------------------------------------------	---------------	---

Sem P.A. acolhidos há mais de 6 meses	1	100,00
---------------------------------------	---	--------

Total	1	100,00
--------------	----------	---------------

Acompanhamento no âmbito do Poder Judiciário	número de c/a	%
----------------------------------------------	---------------	---

Com procedimentos judiciais	1	100,00
-----------------------------	---	--------

Total	1	100,00
--------------	----------	---------------

Procedimentos Judiciais	nº de procedimentos	%
-------------------------	---------------------	---

Carta Precatória	3	75,00
------------------	---	-------

Procedimento Preliminar de Acolhimento	1	25,00
----------------------------------------	---	-------

Total	4	100,00
--------------	----------	---------------

Distribuição da população infantojuvenil acolhida

Total das entidades de acolhimento institucional e Equipe de acompanhamento do Projeto Família Acolhedora (CREAS), das crianças e adolescentes inseridos nesses regimes, das crianças e adolescentes aptos à adoção, das crianças e adolescentes sem registro civil de nascimento e das crianças e adolescentes sem visita.

	número de entidades	número de c/a	% de c/a	aptos à adoção	% aptos à adoção	Sem R.C.N.	Sem Visita
Natividade	2	1	100,00	0	0,00	0	1
Acolhimento Institucional	1	1	100,00	0	0,00	0	1
Família Acolhedora / Acolhimento Familiar	1	0	0,00	0	0,00	0	0

Origem da população infantojuvenil acolhida no Município.

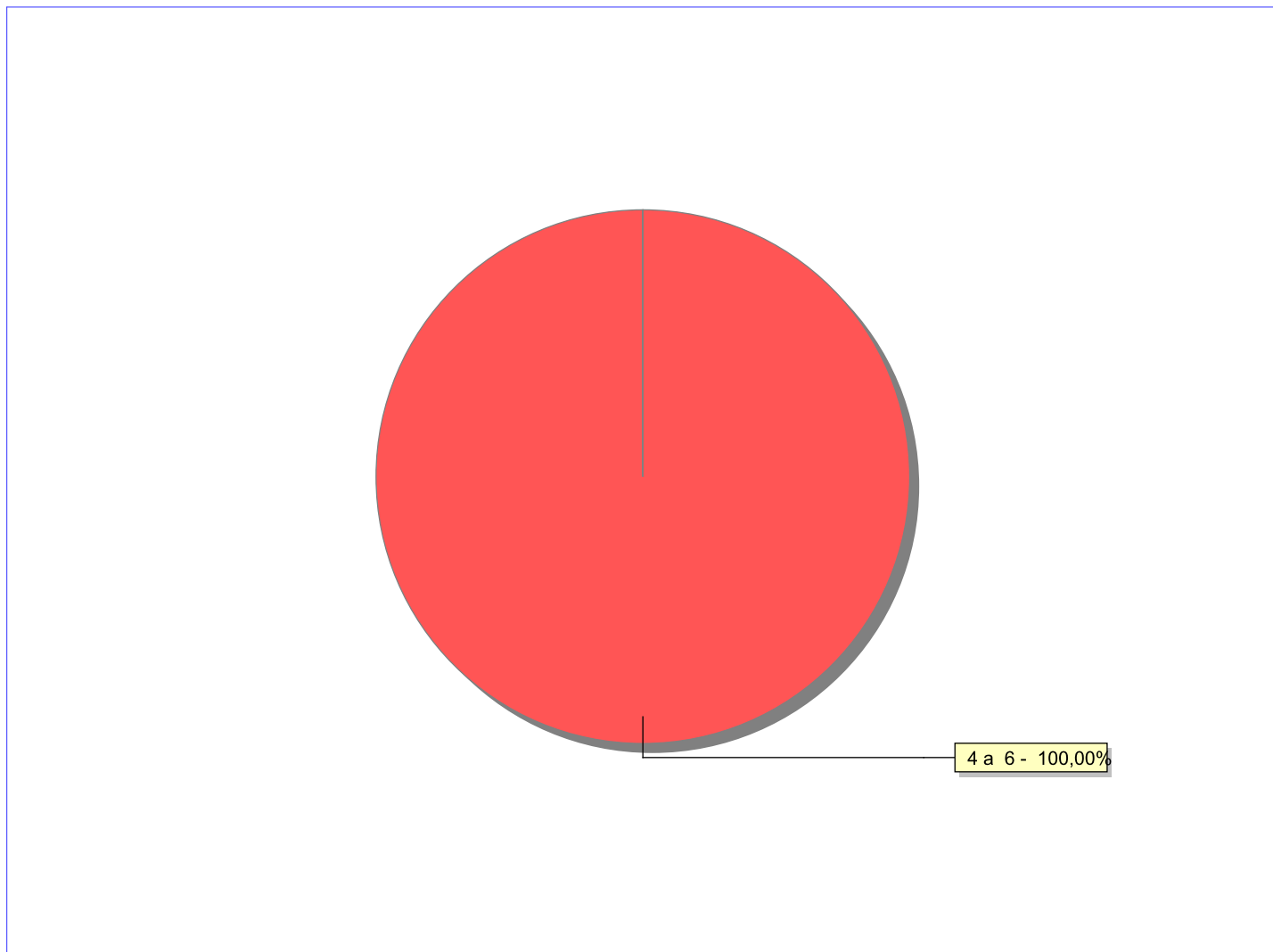
Município	Acolhidos	%
Natividade	1	100,00

Dos indicadores de faixa etária, sexo e escolaridade das crianças e adolescentes acolhidos.


Faixa etária das crianças e adolescentes acolhidos.

Faixa etária	número de c/a	%
4 a 6	1	100,00
Total	1	100,00

Percentual de crianças e adolescentes acolhidos por faixa etária.



Distribuição das crianças e adolescentes acolhidos por sexo e faixa etária.



Escolaridade das crianças e adolescentes acolhidos, por faixa etária.

Faixa etária	Estuda	%	Não Estuda	%	Total	%
4 a 6	1	100,00	0	0,00	1	100,00
Total	1	100,00	0	0,00	1	100,00

Dos indicadores de deficiência e saúde.

Crianças e Adolescentes portadores de necessidades especiais.

Apresentam deficiência	nº de c/a	%
Não	1	100,00
Total	1	100,00

Crianças e Adolescentes acolhidos que necessitam de tratamento de saúde especial.

Necessidade de tratamento de saúde especial	número de c/a	%
Sim	1	100,00
Total	1	100,00

Doenças mais comuns.

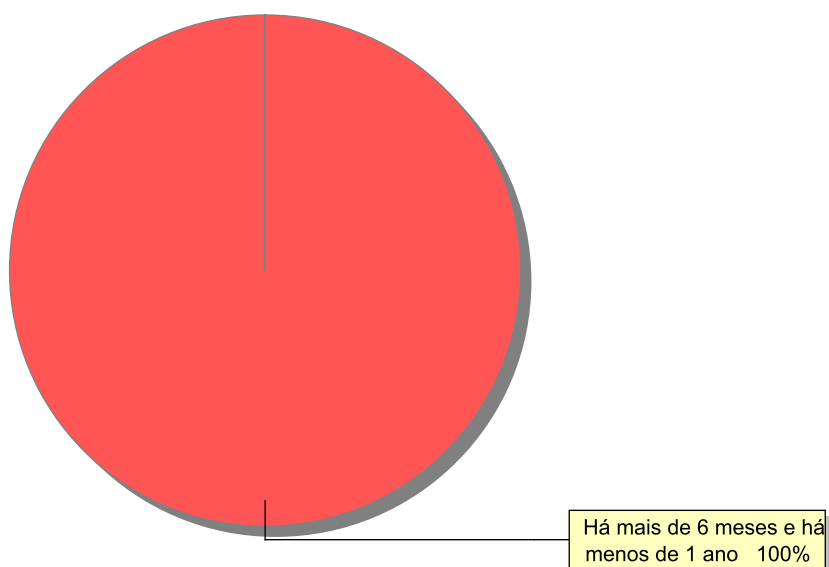
Doenças mais comuns	Incidência	%
Acompanhamento psicológico	1	100,00
Total	1	100,00

Dos indicadores de período e motivo de acolhimento / desligamento.

Tempo de institucionalização das crianças e adolescentes que se encontram em regime de acolhimento institucional ou familiar.

C/A acolhidos	número de c/a	%
Há mais de 6 meses e há menos de 1 ano	1	100,00
Total	1	100,00

Percentual – tempo de acolhimento.



Motivo de acolhimento.

Motivo	número de c/a	%	feminino	masculino
Pais ou responsáveis dependentes químicos ou alcoolistas	1	100,00	1	0
Total	1	100,00	1	0

Dos indicadores que podem contribuir para a definição da situação jurídica das crianças e adolescentes acolhidos.

Detalhamento da visitação	número de c/a	%
sem visita	1	100,00
Total	1	100,00

Relação entre visitação e Ação de Destituição do Poder Familiar (DPF).

Situação	número de c/a	%	número de c/a com DPF	% de c/a com DPF	número de c/a sem DPF	% de c/a sem DPF
Sem visita	1	100,00	0	0,00	1	100,00
Total	1	100,00	0	0,00	1	100,00

Faixa etária das crianças e adolescentes sem visita.

Faixa Etária	número de c/a	%	número de c/a com DPF	% de c/a com DPF	número de c/a sem DPF	% de c/a sem DPF
4 a 6	1	100,00	0	0,00	1	100,00
Total	1	100,00	0	0,00	1	100,00

Detalhamento dos vínculos biológicos das crianças e adolescentes acolhidos.

Situação	número de c/a	%
Pai e/ou mãe vivo(s)	1	100,00
Total	1	100,00

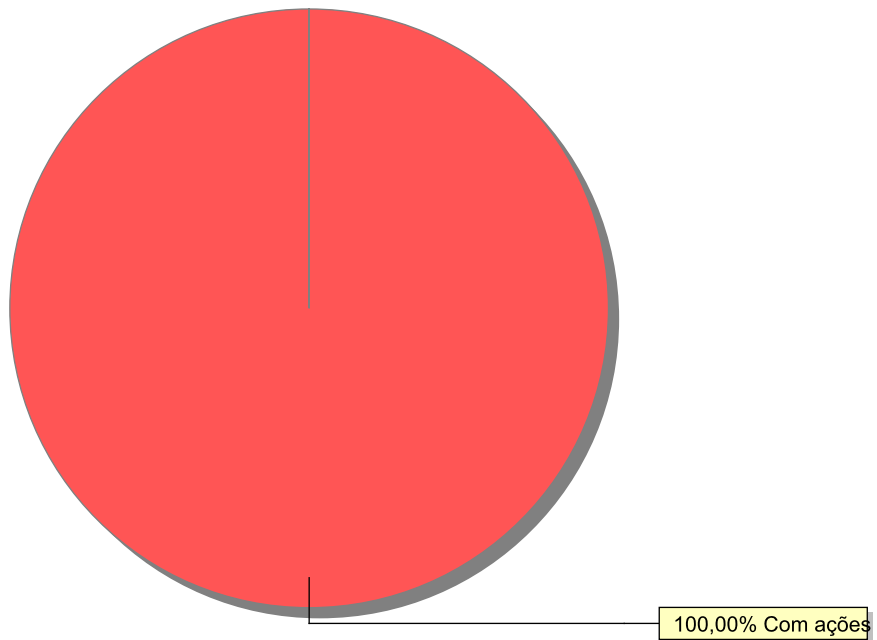
Detalhamento das ações de destituição propostas em favor de crianças e adolescentes acolhidos, com pai e/ou mãe vivo(s).

C/A	número de c/a	%
Sem DPF	1	100,00
Total	1	100,00

Panorama e detalhamento da situação das crianças e adolescentes no sistema de justiça

Panorama da situação da c/a no sistema de justiça	número de c/a	%
Com ações judiciais	1	100,00
Total	1	100,00

Distribuição percentual de ações.



Acompanhamento no âmbito do Poder Judiciário	número de c/a	%
Com ações judiciais	1	100,00
Total	1	100,00

Ações Judiciais	número de ações	%
Representação em face dos pais ou responsável (Art. 249, ECA)	1	100,00
Total	1	100,00

Distribuição da população infantojuvenil acolhida

Total das entidades de acolhimento institucional e Equipe de acompanhamento do Projeto Família Acolhedora (CREAS), das crianças e adolescentes inseridos nesses regimes, das crianças e adolescentes aptos à adoção, das crianças e adolescentes sem registro civil de nascimento e das crianças e adolescentes sem visita.

	número de entidades	número de c/a	% de c/a	aptos à adoção	% aptos à adoção	Sem R.C.N.	Sem Visita
Nilópolis	2	11	100,00	0	0,00	0	5
Acolhimento Institucional	2	11	100,00	0	0,00	0	5

Origem da população infantojuvenil acolhida no Município.

Município	Acolhidos	%
Nilópolis	8	72,73
Mesquita	3	27,27
Total	11	100,00

Distribuição da população infantojuvenil oriunda do Município analisado, acolhida pelos demais Municípios do Estado.

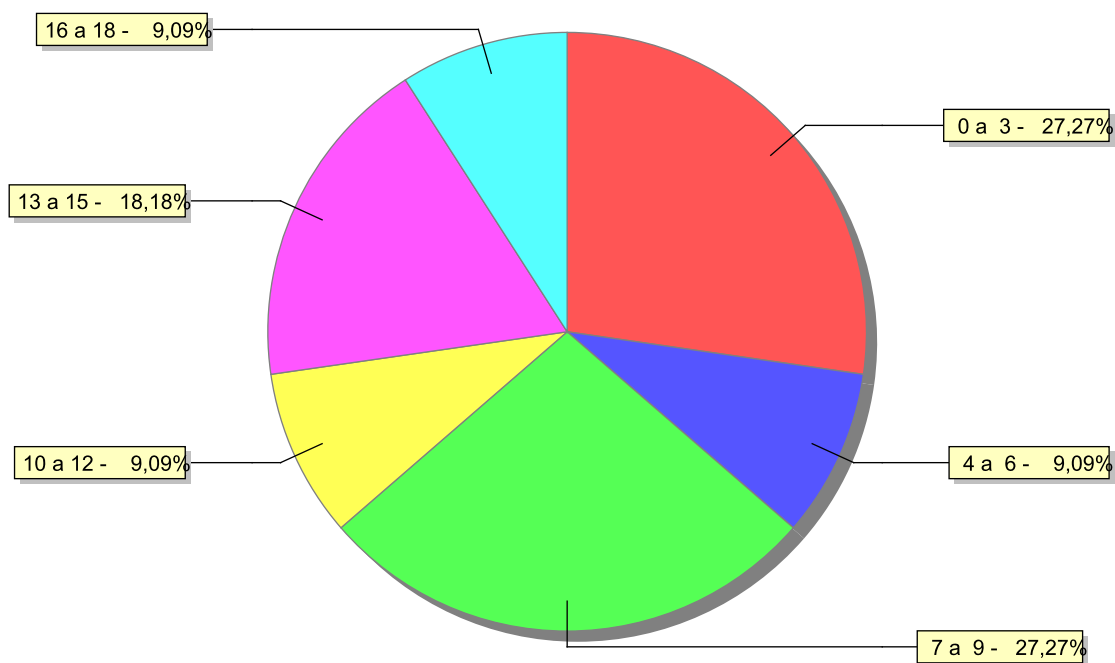
Município de localização do acolhido	Acolhidos	%
Nova Iguaçu	1	50,00
Rio de Janeiro	1	50,00
Total	2	100,00

Dos indicadores de faixa etária, sexo e escolaridade das crianças e adolescentes acolhidos.

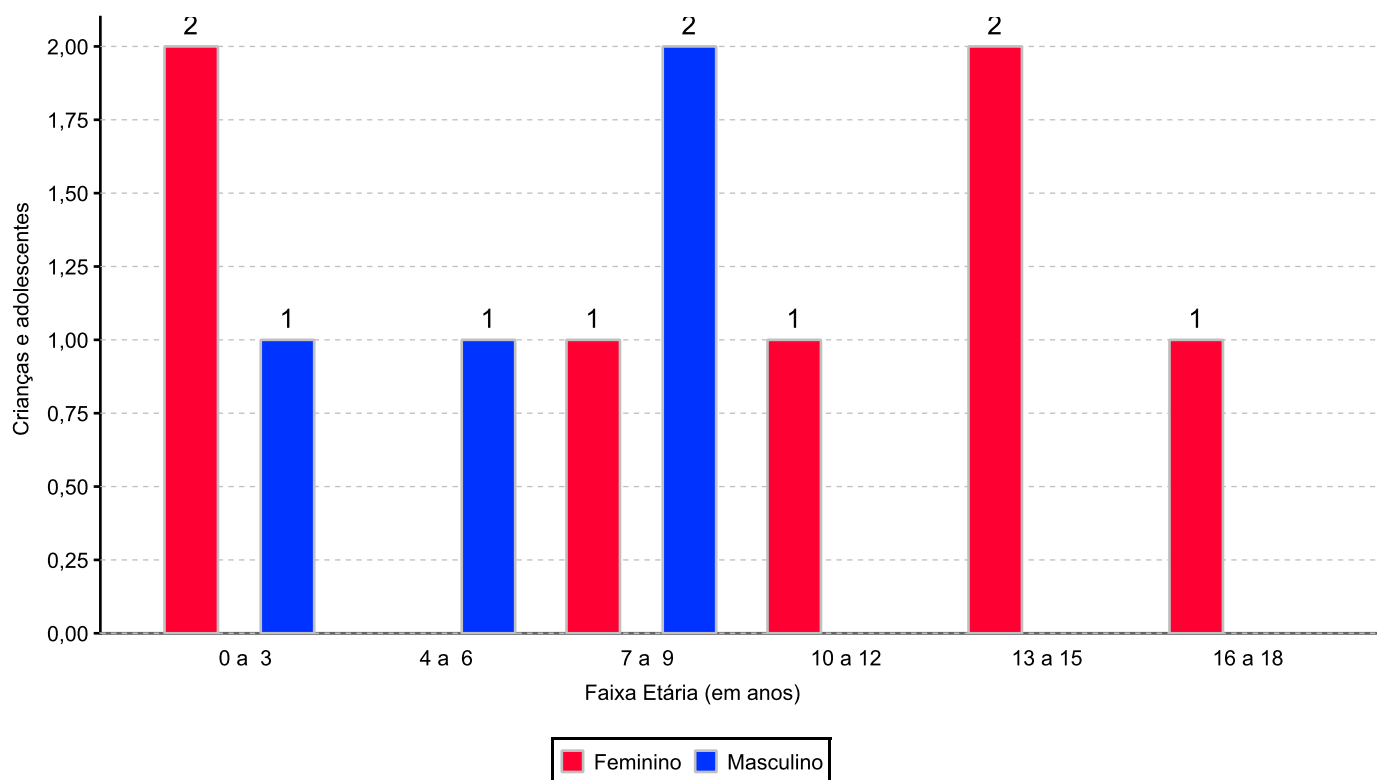
Faixa etária das crianças e adolescentes acolhidos.

Faixa etária	número de c/a	%
0 a 3	3	27,27
4 a 6	1	9,09
7 a 9	3	27,27
10 a 12	1	9,09
13 a 15	2	18,18
16 a 18	1	9,09
Total	11	100,00

Percentual de crianças e adolescentes acolhidos por faixa etária.



Distribuição das crianças e adolescentes acolhidos por sexo e faixa etária.



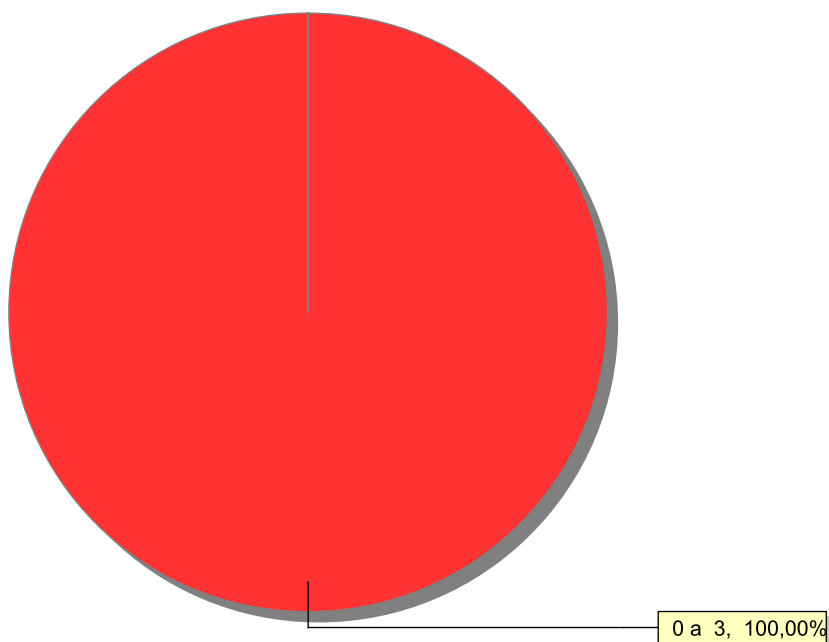
Escolaridade das crianças e adolescentes acolhidos, por faixa etária.

Faixa etária	Estuda	%	Não Estuda	%	Total	%
0 a 3	0	0,00	3	100,00	3	100,00
4 a 6	1	100,00	0	0,00	1	100,00
7 a 9	3	100,00	0	0,00	3	100,00
10 a 12	1	100,00	0	0,00	1	100,00
13 a 15	2	100,00	0	0,00	2	100,00
16 a 18	1	100,00	0	0,00	1	100,00
Total	8	72,73	3	27,27	11	100,00

Faixas etárias das crianças e adolescentes que não estudam.

Faixa etária	número de c/a	%
0 a 3	3	100,00
Total	3	100,00

Faixas etárias (em percentual) das crianças e adolescentes que não estudam.



Dos indicadores de deficiência e saúde.

Crianças e Adolescentes portadores de necessidades especiais.

Apresentam deficiência	nº de c/a	%
Não	11	100,00
Total	11	100,00

Crianças e Adolescentes acolhidos que necessitam de tratamento de saúde especial.

Necessidade de tratamento de saúde especial	número de c/a	%
Sim	3	27,27
Não	8	72,73
Total	11	100,00

Doenças mais comuns.

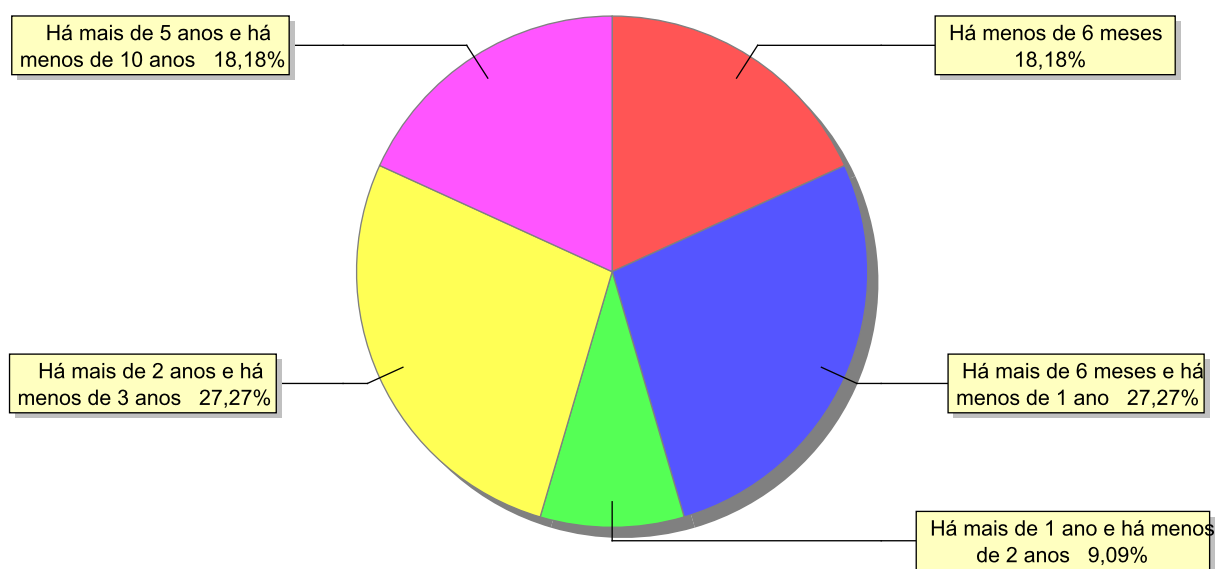
Doenças mais comuns	Incidência	%
Acompanhamento psicológico	3	100,00
Total	3	100,00

Dos indicadores de período e motivo de acolhimento / desligamento.

Tempo de institucionalização das crianças e adolescentes que se encontram em regime de acolhimento institucional ou familiar.

C/A acolhidos	número de c/a	%
Há menos de 6 meses	2	18,18
Há mais de 6 meses e há menos de 1 ano	3	27,27
Há mais de 1 ano e há menos de 2 anos	1	9,09
Há mais de 2 anos e há menos de 3 anos	3	27,27
Há mais de 5 anos e há menos de 10 anos	2	18,18
Total	11	100,00

Percentual – tempo de acolhimento.



Motivo de acolhimento.

Motivo	número de c/a	%	feminino	masculino
Abandono pelos pais ou responsáveis	4	36,36	2	2
Abuso sexual / Suspeita de abuso sexual	2	18,18	0	2
Em razão de sua conduta	1	9,09	1	0
Devolução por tentativa de colocação familiar mal sucedida	1	9,09	1	0
Negligência	1	9,09	1	0
Situação de Rua	1	9,09	1	0
Conflitos no ambiente familiar	1	9,09	1	0
Total	11	100,00	7	4

Motivo de desligamento.

Motivo	nº de c/a	%	feminino	masculino
Reintegração Familiar	68	39,77	36	32
Colocação em família substituta	52	30,41	30	22
Evasão	35	20,47	13	22
Guarda por família extensa	9	5,26	3	6
Maioridade	5	2,92	1	4
Transferência para outro regime de atendimento	2	1,17	1	1
Total	171	100,00	84	87

Dos indicadores que podem contribuir para a definição da situação jurídica das crianças e adolescentes acolhidos.

Detalhamento da visitação	número de c/a	%
diária	1	9,09
semanal	3	27,27
quinzenal	1	9,09
bimestral	1	9,09
sem visita	5	45,45
Total	11	100,00

Relação entre visitação e Ação de Destituição do Poder Familiar (DPF).

Situação	número de c/a	%	número de c/a com DPF	% de c/a com DPF	número de c/a sem DPF	% de c/a sem DPF
Com visita	6	100,00	6	100,00	0	0,00
Sem visita	5	100,00	3	60,00	2	40,00
Total	11	100,00	9	81,82	2	18,18

Faixa etária das crianças e adolescentes sem visita.

Faixa Etária	número de c/a	%	número de c/a com DPF	% de c/a com DPF	número de c/a sem DPF	% de c/a sem DPF
7 a 9	2	100,00	2	100,00	0	0,00
10 a 12	1	100,00	0	0,00	1	100,00
13 a 15	1	100,00	1	100,00	0	0,00
16 a 18	1	100,00	0	0,00	1	100,00
Total	5	100,00	3	60,00	2	40,00

Detalhamento dos vínculos biológicos das crianças e adolescentes acolhidos.

Situação	número de c/a	%
Pai e/ou mãe vivo(s)	11	100,00
Total	11	100,00

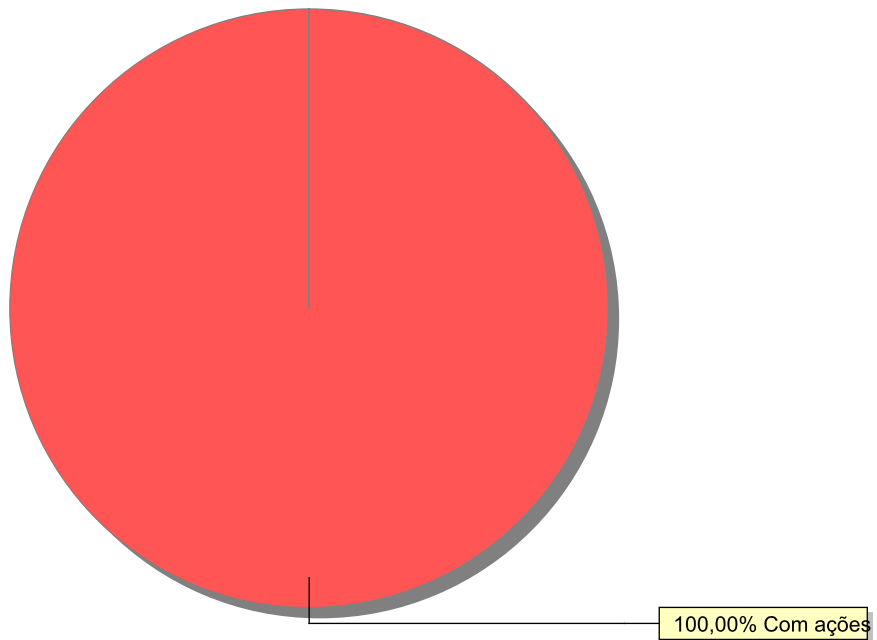
Detalhamento das ações de destituição propostas em favor de crianças e adolescentes acolhidos, com pai e/ou mãe vivo(s).

C/A	número de c/a	%
Sem DPF	2	18,18
Com DPF	9	81,82
Total	11	100,00

Panorama e detalhamento da situação das crianças e adolescentes no sistema de justiça

Panorama da situação da c/a no sistema de justiça	número de c/a	%
Com ações judiciais	11	100,00
Total	11	100,00

Distribuição percentual de ações.



Acompanhamento no âmbito do Poder Judiciário	número de c/a	%
Com ações judiciais	11	100,00
Total	11	100,00

Ações Judiciais	número de ações	%
Representação em face dos pais ou responsável (Art. 249, ECA)	10	45,45
Ação de Destituição do Poder Familiar	9	40,91
Ação de Adoção	2	9,09
Ação de Alimentos em face dos pais ou responsável	1	4,55
Total	22	100,00

Procedimentos Judiciais	nº de procedimentos	%
Procedimento Preliminar de Acolhimento	14	93,33
Carta Precatória	1	6,67
Total	15	100,00

Distribuição da população infantojuvenil acolhida

Total das entidades de acolhimento institucional e Equipe de acompanhamento do Projeto Família Acolhedora (CREAS), das crianças e adolescentes inseridos nesses regimes, das crianças e adolescentes aptos à adoção, das crianças e adolescentes sem registro civil de nascimento e das crianças e adolescentes sem visita.

	número de entidades	número de c/a	% de c/a	aptos à adoção	% aptos à adoção	Sem R.C.N.	Sem Visita
Niterói	8	77	100,00	8	10,39	2	48
Acolhimento Institucional	7	76	98,70	8	10,39	2	47
Família Acolhedora / Acolhimento Familiar	1	1	1,30	0	0,00	0	1

Origem da população infantojuvenil acolhida no Município.

Município	Acolhidos	%
Niterói	63	81,82
São Gonçalo	6	7,79
Rio de Janeiro	4	5,19
Itaboraí	2	2,60
Cachoeiras de Macacu	1	1,30
Japeri	1	1,30
Total	77	100,00

Distribuição da população infantojuvenil oriunda do Município analisado, acolhida pelos demais Municípios do Estado.

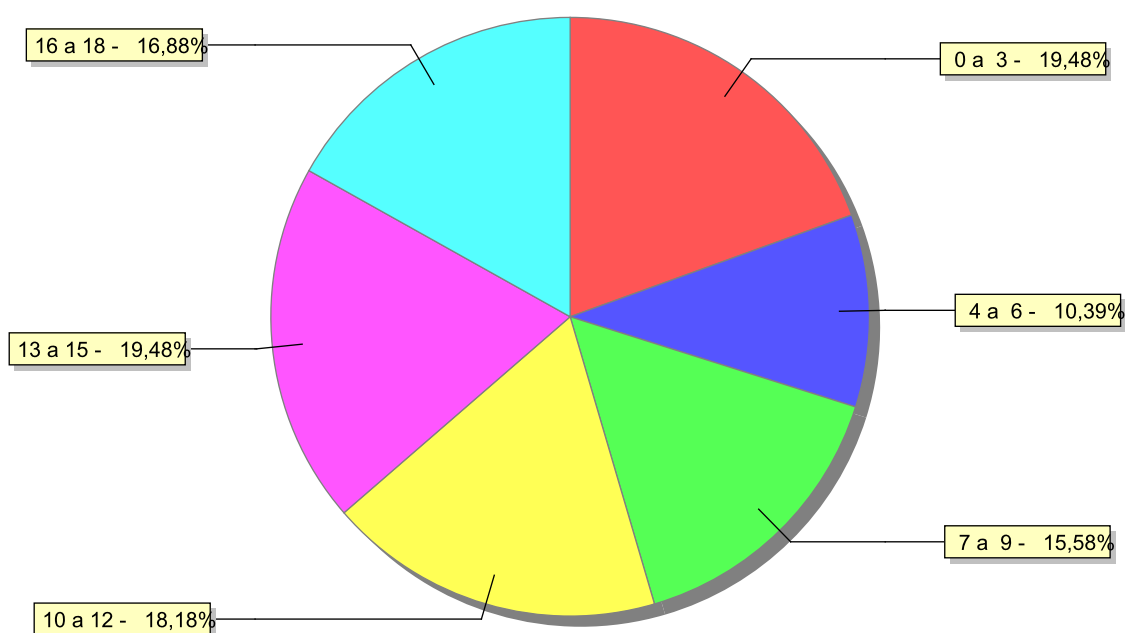
Município de localização do acolhido	Acolhidos	%
São João de Meriti	1	100,00
Total	1	100,00

Dos indicadores de faixa etária, sexo e escolaridade das crianças e adolescentes acolhidos.

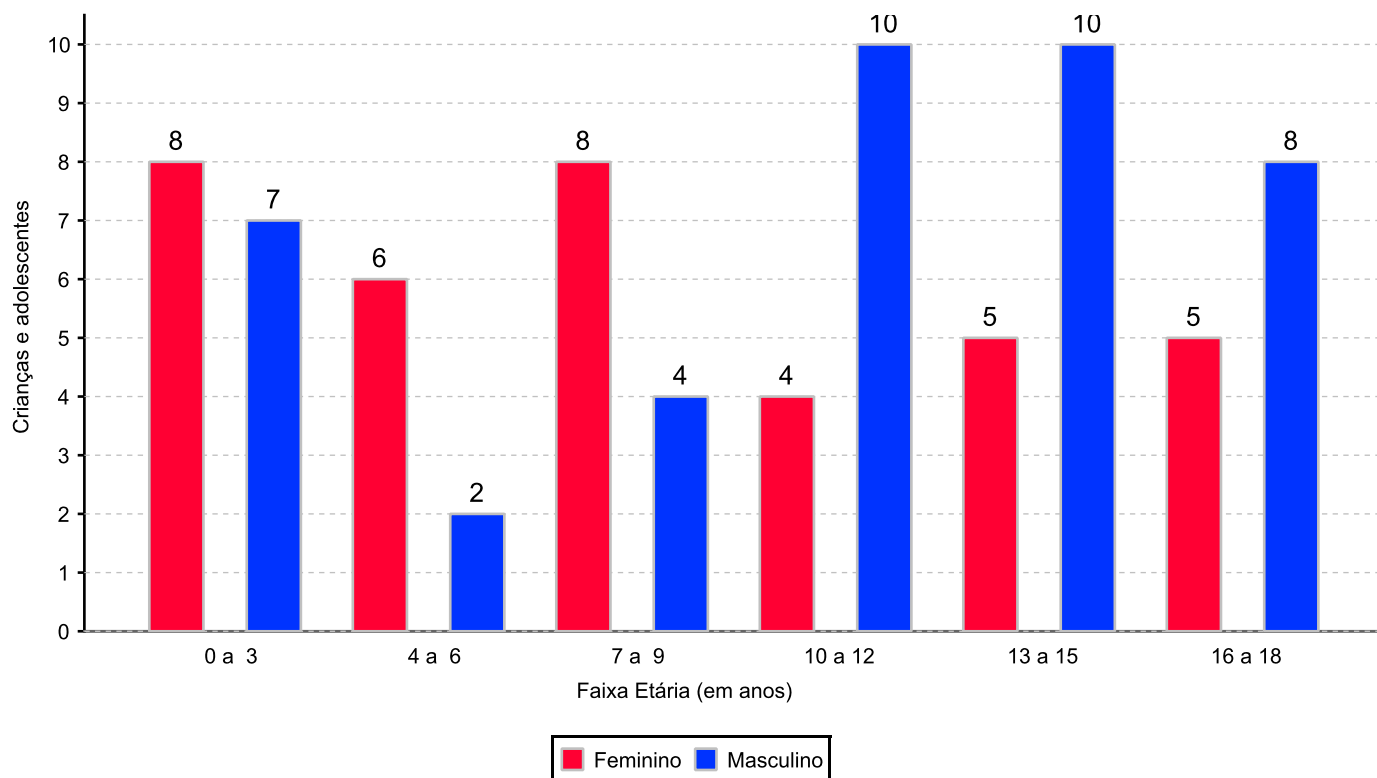
Faixa etária das crianças e adolescentes acolhidos.

Faixa etária	número de c/a	%
0 a 3	15	19,48
4 a 6	8	10,39
7 a 9	12	15,58
10 a 12	14	18,18
13 a 15	15	19,48
16 a 18	13	16,88
Total	77	100,00

Percentual de crianças e adolescentes acolhidos por faixa etária.



Distribuição das crianças e adolescentes acolhidos por sexo e faixa etária.



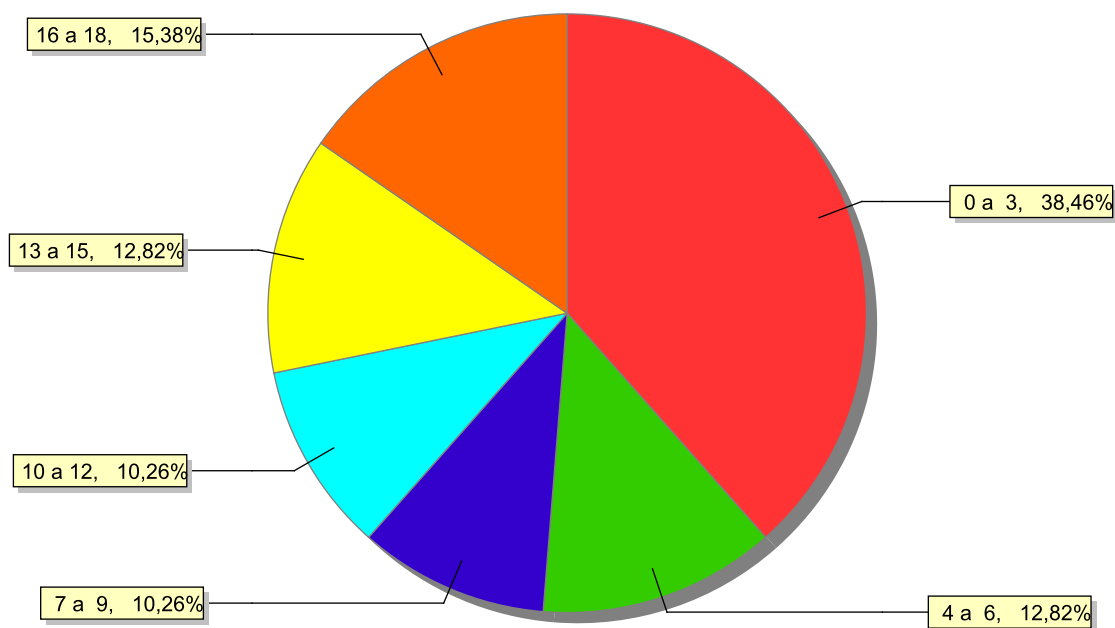
Escolaridade das crianças e adolescentes acolhidos, por faixa etária.

Faixa etária	Estuda	%	Não Estuda	%	Total	%
0 a 3	0	0,00	15	100,00	15	100,00
4 a 6	3	37,50	5	62,50	8	100,00
7 a 9	8	66,67	4	33,33	12	100,00
10 a 12	10	71,43	4	28,57	14	100,00
13 a 15	10	66,67	5	33,33	15	100,00
16 a 18	7	53,85	6	46,15	13	100,00
Total	38	49,35	39	50,65	77	100,00

Faixas etárias das crianças e adolescentes que não estudam.

Faixa etária	número de c/a	%
0 a 3	15	38,46
4 a 6	5	12,82
7 a 9	4	10,26
10 a 12	4	10,26
13 a 15	5	12,82
16 a 18	6	15,38
Total	39	100,00

Faixas etárias (em percentual) das crianças e adolescentes que não estudam.



Dos indicadores de deficiência e saúde.

Crianças e Adolescentes portadores de necessidades especiais.

Apresentam deficiência	nº de c/a	%
Não	65	84,42
Sim	12	15,58
Total	77	100,00

Detalhamento das crianças e adolescentes portadores de necessidades especiais.

Categoria	nº de c/a	%
Deficiência mental	9	75,00
Deficiência múltipla	3	25,00
Total	12	100,00

Crianças e Adolescentes acolhidos que necessitam de tratamento de saúde especial.

Necessidade de tratamento de saúde especial	número de c/a	%
Sim	31	40,26
Não	46	59,74
Total	77	100,00

Doenças mais comuns.

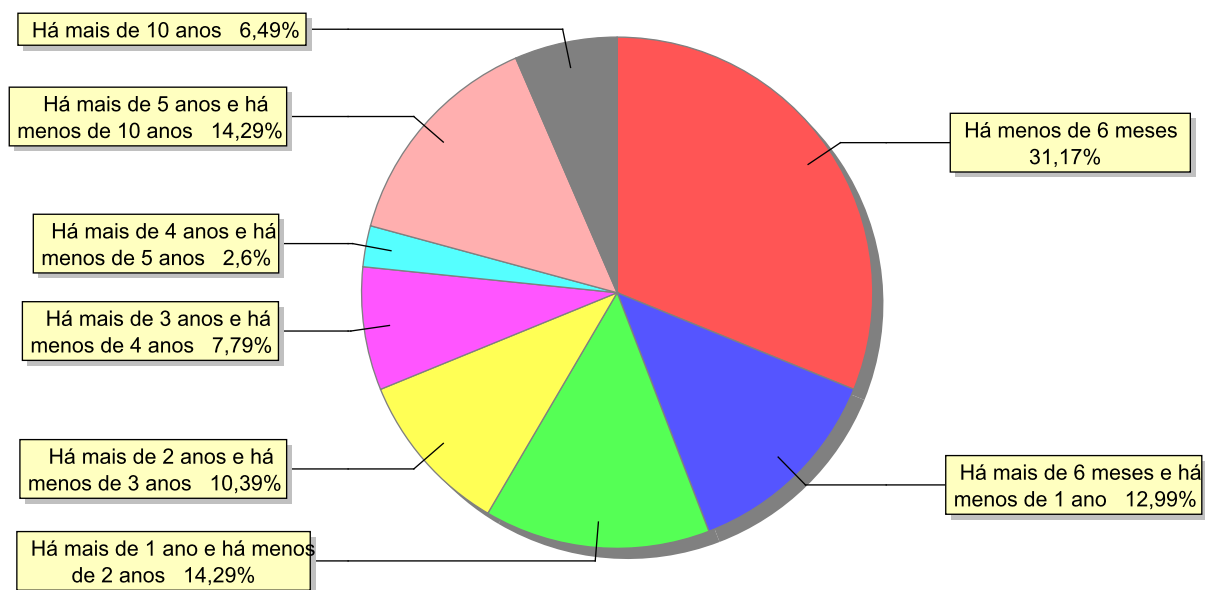
Doenças mais comuns	Incidência	%
Acompanhamento psicológico	8	18,60
Doenças Neurológicas	6	13,95
Transtornos Mentais	6	13,95
Dificuldades fonoaudiológicas (tratamento fonoaudiológico)	5	11,63
Outras doenças	4	9,30
Cardiopatias	3	6,98
Dificuldades psicomotoras (Tratamento fisioterápico)	2	4,65
Doenças Respiratórias	2	4,65
DST (Doenças Sexualmente Transmissíveis)	1	2,33
HIV Positivo	1	2,33
Tratamento Oftalmológico	1	2,33
Doença Renal	1	2,33
Desnutrição	1	2,33
Dependência química (álcool ou drogas)	1	2,33
Acompanhamento Psiquiátrico	1	2,33
Total	43	100,00

Dos indicadores de período e motivo de acolhimento / desligamento.

Tempo de institucionalização das crianças e adolescentes que se encontram em regime de acolhimento institucional ou familiar.

C/A acolhidos	número de c/a	%
Há menos de 6 meses	24	31,17
Há mais de 6 meses e há menos de 1 ano	10	12,99
Há mais de 1 ano e há menos de 2 anos	11	14,29
Há mais de 2 anos e há menos de 3 anos	8	10,39
Há mais de 3 anos e há menos de 4 anos	6	7,79
Há mais de 4 anos e há menos de 5 anos	2	2,60
Há mais de 5 anos e há menos de 10 anos	11	14,29
Há mais de 10 anos	5	6,49
Total	77	100,00

Percentual – tempo de acolhimento.



Motivo de acolhimento.

Motivo	número de c/a	%	feminino	masculino
Negligência	17	22,08	6	11
Abandono pelos pais ou responsáveis	11	14,29	4	7
Pais ou responsáveis dependentes químicos ou alcoolistas	10	12,99	6	4
Carência de recursos materiais da família ou responsáveis	8	10,39	6	2
Devolução por tentativa de colocação familiar mal sucedida	7	9,09	5	2
Responsável impossibilitado de cuidar por motivo de doença	6	7,79	3	3
Abusos físicos ou psicológicos contra a criança ou adolescente	5	6,49	1	4
Situação de Rua	5	6,49	4	1
Risco de vida na comunidade	3	3,90	0	3
Em razão de sua conduta	3	3,90	0	3
Conflitos no ambiente familiar	2	2,60	1	1
Total	77	100,00	36	41

Motivo de desligamento.

Motivo	nº de c/a	%	feminino	masculino
Reintegração Familiar	209	36,03	120	89
Colocação em família substituta	163	28,10	70	93
Evasão	103	17,76	52	51
Maioridade	81	13,97	46	35
Transferência para outro regime de atendimento	9	1,55	2	7
Guarda por família extensa	8	1,38	6	2
Óbito	5	0,86	2	3
Retirada da instituição sem ordem judicial	2	0,34	1	1
Total	580	100,00	299	281

Dos indicadores que podem contribuir para a definição da situação jurídica das crianças e adolescentes acolhidos.

Detalhamento da visitação	número de c/a	%
diária	4	5,19
semanal	15	19,48
quinzenal	6	7,79
mensal	4	5,19
sem visita	48	62,34
Total	77	100,00

Relação entre visitação e Ação de Destituição do Poder Familiar (DPF).

Situação	número de c/a	%	número de c/a com DPF	% de c/a com DPF	número de c/a sem DPF	% de c/a sem DPF
Com visita	29	100,00	12	41,38	17	58,62
Sem visita	48	100,00	25	52,08	23	47,92
Total	77	100,00	37	48,05	40	51,95

Faixa etária das crianças e adolescentes sem visita.

Faixa Etária	número de c/a	%	número de c/a com DPF	% de c/a com DPF	número de c/a sem DPF	% de c/a sem DPF
0 a 3	11	100,00	4	36,36	7	63,64
4 a 6	3	100,00	2	66,67	1	33,33
7 a 9	7	100,00	2	28,57	5	71,43
10 a 12	7	100,00	5	71,43	2	28,57
13 a 15	10	100,00	7	70,00	3	30,00
16 a 18	10	100,00	5	50,00	5	50,00
Total	48	100,00	25	52,08	23	47,92

Detalhamento dos vínculos biológicos das crianças e adolescentes acolhidos.

Situação	número de c/a	%
Pai e/ou mãe vivo(s)	69	89,61
DPF com trânsito em julgado	8	10,39
Total	77	100,00

Detalhamento das ações de destituição propostas em favor de crianças e adolescentes acolhidos, com pai e/ou mãe vivo(s).

C/A	número de c/a	%
Sem DPF	40	51,95
Com DPF	37	48,05
Total	77	100,00

Detalhamento da situação jurídica das crianças e adolescentes aptas à adoção Crianças e Adolescentes aptos à adoção.

Motivo	número de c/a	%
DPF com trânsito em julgado	8	100,00
Total	8	100,00

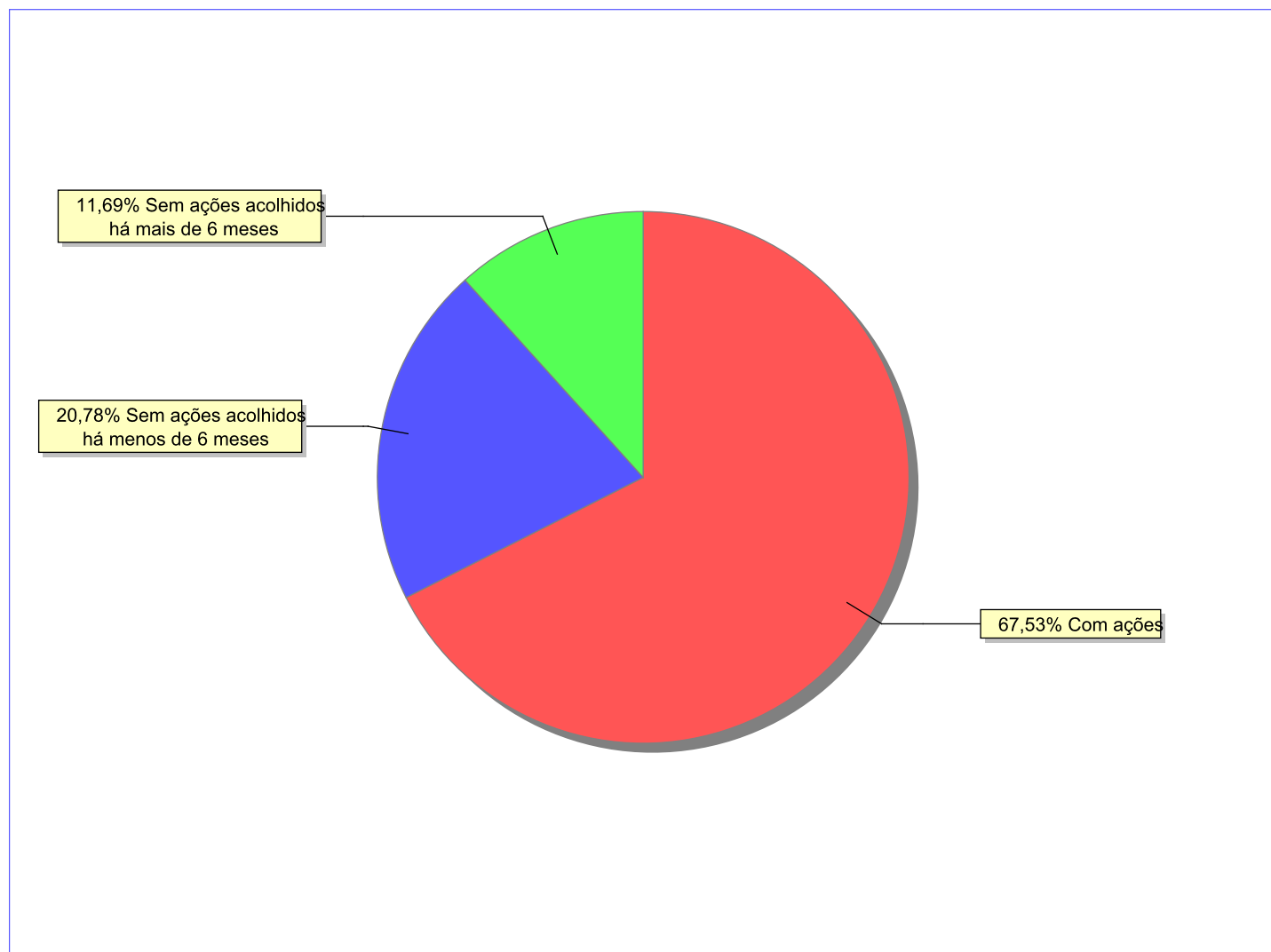
Perfil dos Aptos à adoção

Critério	Órfãos	DPF	Pais Desconhecidos	Entrega Voluntária	Total
Sexo					
Feminino	0	3	0	0	3
Masculino	0	5	0	0	5
Total	0	8	0	0	8
Faixa Etária					
7 a 9	0	1	0	0	1
10 a 12	0	1	0	0	1
13 a 15	0	4	0	0	4
16 a 18	0	2	0	0	2
Total	0	8	0	0	8
Tempo de Acolhimento					
Há mais de 5 anos e há menos de 10 anos	0	3	0	0	3
Há mais de 10 anos	0	5	0	0	5
Total	0	8	0	0	8
Deficiências					
Não	0	5	0	0	5
Sim	0	3	0	0	3
Total	0	8	0	0	8
Doenças					
Sim	0	8	0	0	8
Total	0	8	0	0	8

Panorama e detalhamento da situação das crianças e adolescentes no sistema de justiça

Panorama da situação da c/a no sistema de justiça	número de c/a	%
Com ações judiciais	52	67,53
Sem ações judiciais	25	32,47
Total	77	100,00

Distribuição percentual de ações.



Acompanhamento no âmbito da PJIJ de crianças e adolescentes sem ações judiciais.		número de c/a	%
Sem P.A. acolhidos há mais de 6 meses		9	36,00
Sem P.A. acolhidos há menos de 6 meses		16	64,00
Total		25	100,00

Acompanhamento no âmbito do Poder Judiciário		número de c/a	%
Com ações judiciais		52	67,53
Com procedimentos judiciais		24	31,17

Acompanhamento no âmbito do Poder Judiciário	número de c/a	%
Sem ações e sem procedimentos judiciais	1	1,30
Total	77	100,00

Ações Judiciais	número de ações	%
Ação de Destituição do Poder Familiar	38	55,07
Representação em face dos pais ou responsável (Art. 249, ECA)	15	21,74
Ação de Destituição do Poder Familiar c/c Ação de Adoção	6	8,70
Ação de Guarda Judicial	4	5,80
Ação Cautelar Inominada	2	2,90
Ação de Alimentos em face dos pais ou responsável	2	2,90
Ação de Busca e Apreensão	1	1,45
Ação de Adoção	1	1,45
Total	69	100,00

Procedimentos Judiciais	nº de procedimentos	%
Procedimento Preliminar de Acolhimento	62	67,39
PAMP/Pedido de Providências	23	25,00
Carta Precatória	4	4,35
Outros Procedimentos Judiciais	2	2,17
Averiguação de situação de risco de criança ou adolescente	1	1,09
Total	92	100,00

Distribuição da população infantojuvenil acolhida

Total das entidades de acolhimento institucional e Equipe de acompanhamento do Projeto Família Acolhedora (CREAS), das crianças e adolescentes inseridos nesses regimes, das crianças e adolescentes aptos à adoção, das crianças e adolescentes sem registro civil de nascimento e das crianças e adolescentes sem visita.

	número de entidades	número de c/a	% de c/a	aptos à adoção	% aptos à adoção	Sem R.C.N.	Sem Visita
Nova Friburgo	1	7	100,00	1	14,29	0	6
Acolhimento Institucional	1	7	100,00	1	14,29	0	6

Origem da população infantojuvenil acolhida no Município.

Município	Acolhidos	%
Nova Friburgo	7	100,00

Distribuição da população infantojuvenil oriunda do Município analisado, acolhida pelos demais Municípios do Estado.

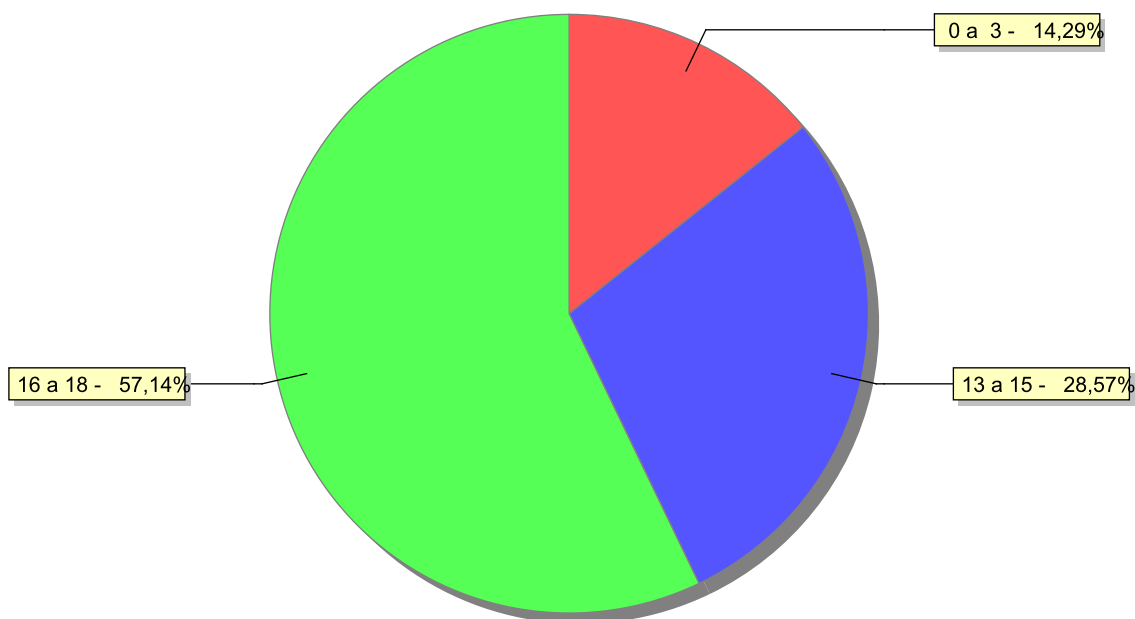
Município de localização do acolhido	Acolhidos	%
Carmo	1	100,00
Total	1	100,00

Dos indicadores de faixa etária, sexo e escolaridade das crianças e adolescentes acolhidos.

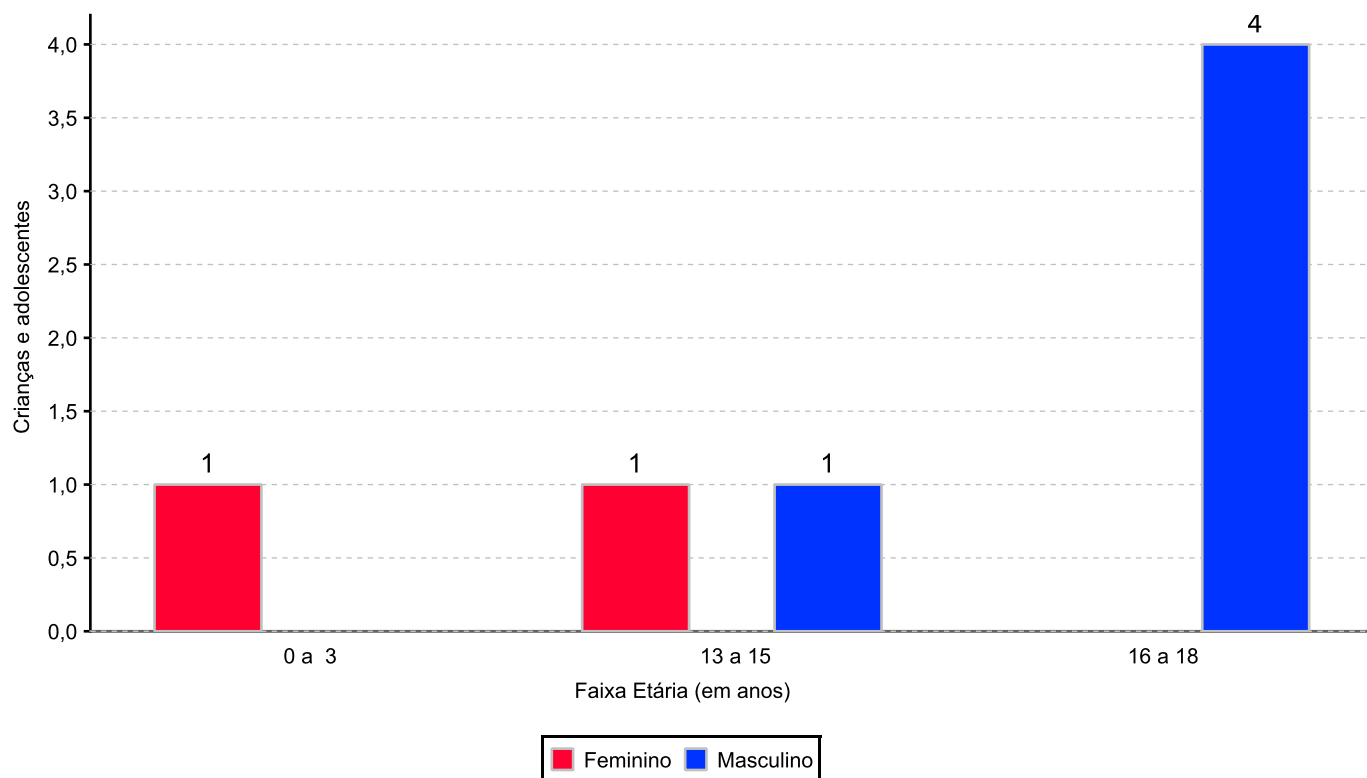
Faixa etária das crianças e adolescentes acolhidos.

Faixa etária	número de c/a	%
0 a 3	1	14,29
13 a 15	2	28,57
16 a 18	4	57,14
Total	7	100,00

Percentual de crianças e adolescentes acolhidos por faixa etária.



Distribuição das crianças e adolescentes acolhidos por sexo e faixa etária.



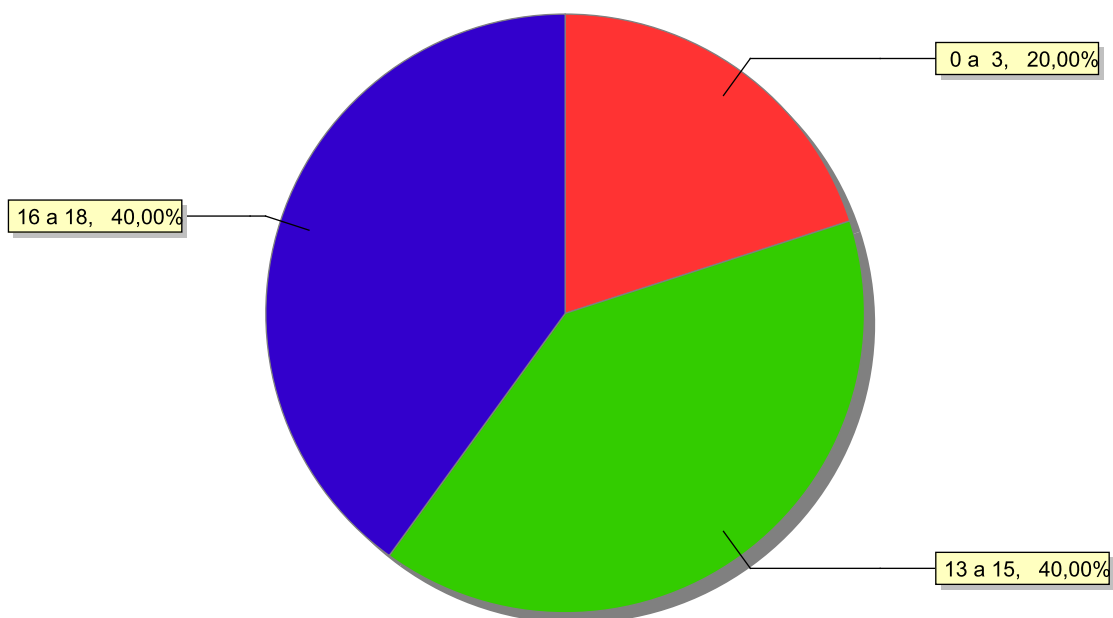
Escolaridade das crianças e adolescentes acolhidos, por faixa etária.

Faixa etária	Estuda	%	Não Estuda	%	Total	%
0 a 3	0	0,00	1	100,00	1	100,00
13 a 15	0	0,00	2	100,00	2	100,00
16 a 18	2	50,00	2	50,00	4	100,00
Total	2	28,57	5	71,43	7	100,00

Faixas etárias das crianças e adolescentes que não estudam.

Faixa etária	número de c/a	%
0 a 3	1	20,00
13 a 15	2	40,00
16 a 18	2	40,00
Total	5	100,00

Faixas etárias (em percentual) das crianças e adolescentes que não estudam.



Dos indicadores de deficiência e saúde.

Crianças e Adolescentes portadores de necessidades especiais.

Apresentam deficiência	nº de c/a	%
Não	7	100,00
Total	7	100,00

Crianças e Adolescentes acolhidos que necessitam de tratamento de saúde especial.

Necessidade de tratamento de saúde especial	número de c/a	%
Sim	1	14,29
Não	6	85,71
Total	7	100,00

Doenças mais comuns.

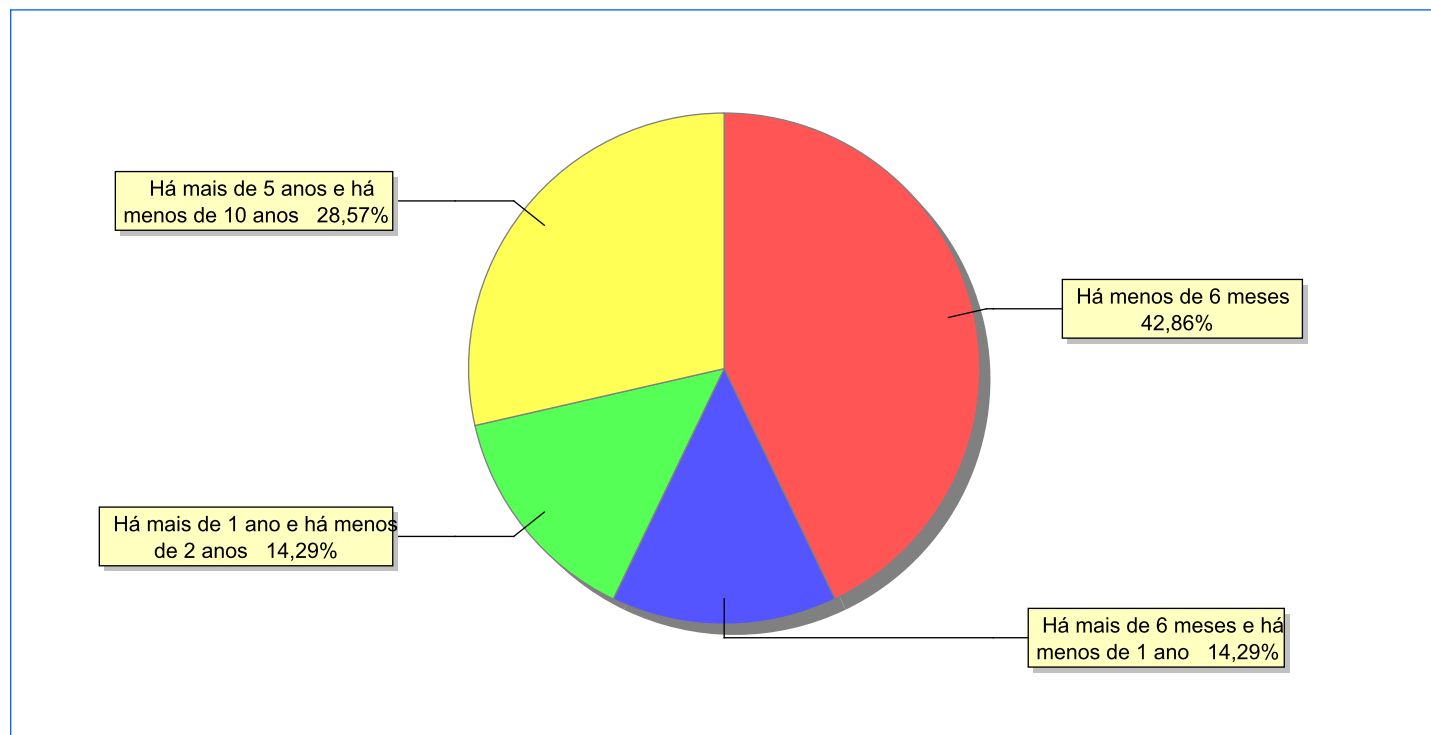
Doenças mais comuns	Incidência	%
Acompanhamento psicológico	1	33,33
Transtornos Mentais	1	33,33
Dificuldades fonoaudiológicas (tratamento fonoaudiológico)	1	33,33
Total	3	100,00

Dos indicadores de período e motivo de acolhimento / desligamento.

Tempo de institucionalização das crianças e adolescentes que se encontram em regime de acolhimento institucional ou familiar.

C/A acolhidos	número de c/a	%
Há menos de 6 meses	3	42,86
Há mais de 6 meses e há menos de 1 ano	1	14,29
Há mais de 1 ano e há menos de 2 anos	1	14,29
Há mais de 5 anos e há menos de 10 anos	2	28,57
Total	7	100,00

Percentual – tempo de acolhimento.



Motivo de acolhimento.

Motivo	número de c/a	%	feminino	masculino
Negligência	3	42,86	2	1
Abandono pelos pais ou responsáveis	2	28,57	0	2
Pais ou responsáveis dependentes químicos ou alcoolistas	1	14,29	0	1
Situação de Rua	1	14,29	0	1
Total	7	100,00	2	5

Motivo de desligamento.

Motivo	nº de c/a	%	feminino	masculino
Reintegração Familiar	125	59,81	56	69
Evasão	50	23,92	26	24
Colocação em família substituta	13	6,22	4	9
Maioridade	13	6,22	4	9
Guarda por família extensa	5	2,39	0	5
Transferência para outro regime de atendimento	3	1,44	0	3
Total	209	100,00	90	119

Dos indicadores que podem contribuir para a definição da situação jurídica das crianças e adolescentes acolhidos.

Detalhamento da visitação	número de c/a	%
semanal	1	14,29
sem visita	6	85,71
Total	7	100,00

Relação entre visitação e Ação de Destituição do Poder Familiar (DPF).

Situação	número de c/a	%	número de c/a com DPF	% de c/a com DPF	número de c/a sem DPF	% de c/a sem DPF
Com visita	1	100,00	0	0,00	1	100,00
Sem visita	6	100,00	2	33,33	4	66,67
Total	7	100,00	2	28,57	5	71,43

Faixa etária das crianças e adolescentes sem visita.

Faixa Etária	número de c/a	%	número de c/a com DPF	% de c/a com DPF	número de c/a sem DPF	% de c/a sem DPF
13 a 15	2	100,00	0	0,00	2	100,00
16 a 18	4	100,00	2	50,00	2	50,00
Total	6	100,00	2	33,33	4	66,67

Detalhamento dos vínculos biológicos das crianças e adolescentes acolhidos.

Situação	número de c/a	%
Pai e/ou mãe vivo(s)	6	85,71
Órfãos	1	14,29
Total	7	100,00

Detalhamento das ações de destituição propostas em favor de crianças e adolescentes acolhidos, com pai e/ou mãe vivo(s).

C/A	número de c/a	%
Sem DPF	4	66,67
Com DPF	2	33,33
Total	6	100,00

Detalhamento da situação jurídica das crianças e adolescentes aptas à adoção

Crianças e Adolescentes aptos à adoção.

Motivo	número de c/a	%
Óbito dos pais	1	100,00
Total	1	100,00

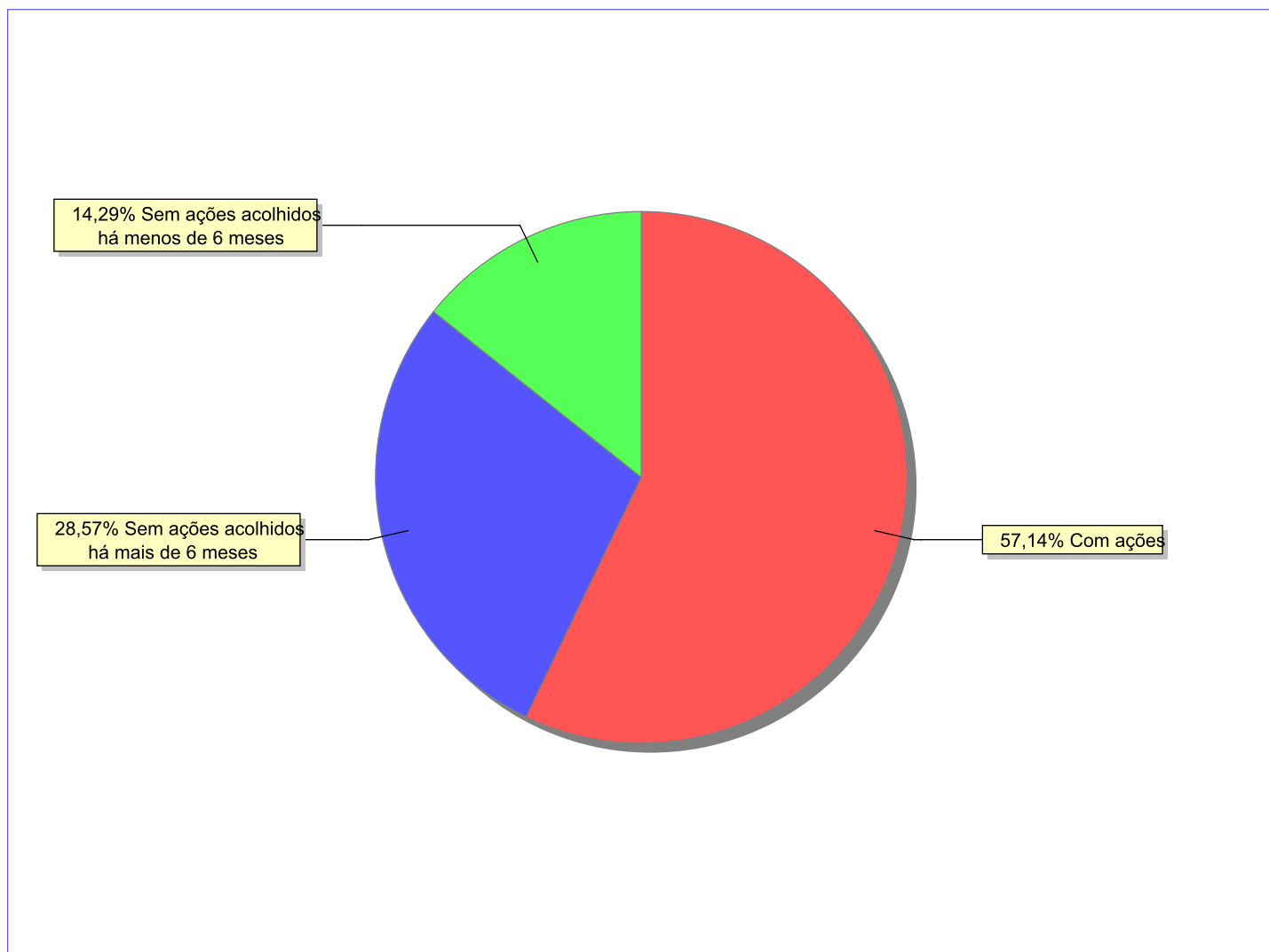
Perfil dos Aptos à adoção

Critério	Órfãos	DPF	Pais Desconhecidos	Entrega Voluntária	Total
Sexo					
Masculino	1	0	0	0	1
Total	1	0	0	0	1
Faixa Etária					
16 a 18	1	0	0	0	1
Total	1	0	0	0	1
Tempo de Acolhimento					
Há mais de 6 meses e há menos de 1 ano	1	0	0	0	1
Total	1	0	0	0	1
Deficiências					
Não	1	0	0	0	1
Total	1	0	0	0	1
Doenças					
Não	1	0	0	0	1
Total	1	0	0	0	1

Panorama e detalhamento da situação das crianças e adolescentes no sistema de justiça

Panorama da situação da c/a no sistema de justiça	número de c/a	%
Com ações judiciais	4	57,14
Sem ações judiciais	3	42,86
Total	7	100,00

Distribuição percentual de ações.



Acompanhamento no âmbito da PJIJ de crianças e adolescentes sem ações judiciais.		número de c/a	%
Sem P.A. acolhidos há menos de 6 meses		1	33,33
Sem P.A. acolhidos há mais de 6 meses		2	66,67
Total		3	100,00

Acompanhamento no âmbito do Poder Judiciário		número de c/a	%
Com ações judiciais		4	57,14
Com procedimentos judiciais		2	28,57

Acompanhamento no âmbito do Poder Judiciário	número de c/a	%
Sem ações e sem procedimentos judiciais	1	14,29
Total	7	100,00

Ações Judiciais	número de ações	%
Ação de Destituição do Poder Familiar	3	50,00
Representação em face dos pais ou responsável (Art. 249, ECA)	2	33,33
Ação de Alimentos em face dos pais ou responsável	1	16,67
Total	6	100,00

Procedimentos Judiciais	nº de procedimentos	%
PAMP/Pedido de Providências	6	66,67
Procedimento Preliminar de Acolhimento	3	33,33
Total	9	100,00

Distribuição da população infantojuvenil acolhida

Total das entidades de acolhimento institucional e Equipe de acompanhamento do Projeto Família Acolhedora (CREAS), das crianças e adolescentes inseridos nesses regimes, das crianças e adolescentes aptos à adoção, das crianças e adolescentes sem registro civil de nascimento e das crianças e adolescentes sem visita.

	número de entidades	número de c/a	% de c/a	aptos à adoção	% aptos à adoção	Sem R.C.N.	Sem Visita
Nova Iguaçu	11	96	100,00	8	8,33	1	59
Acolhimento Institucional	11	96	100,00	8	8,33	1	59

Origem da população infantojuvenil acolhida no Município.

Município	Acolhidos	%
Nova Iguaçu	82	85,42
Rio de Janeiro	4	4,17
Belford Roxo	2	2,08
Magé	2	2,08
Mesquita	2	2,08
Duque de Caxias	1	1,04
Japeri	1	1,04
Nilópolis	1	1,04
Petrópolis	1	1,04
Total	96	100,00

Distribuição da população infantojuvenil oriunda do Município analisado, acolhida pelos demais Municípios do Estado.

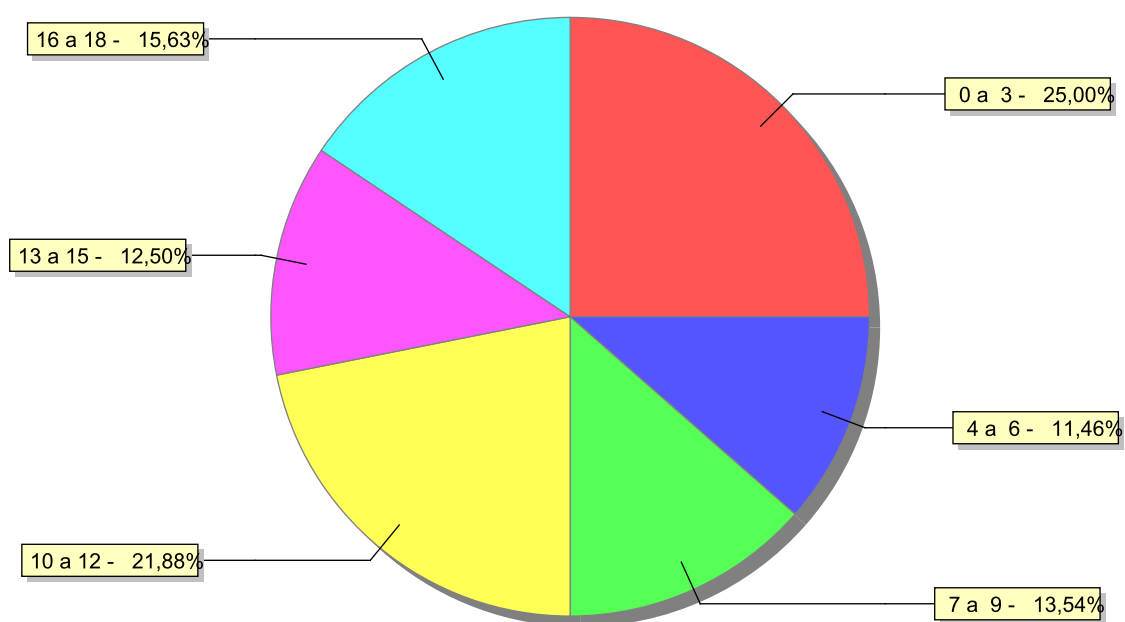
Município de localização do acolhido	Acolhidos	%
Rio de Janeiro	2	40,00
Belford Roxo	1	20,00
Magé	1	20,00
Queimados	1	20,00
Total	5	100,00

Dos indicadores de faixa etária, sexo e escolaridade das crianças e adolescentes acolhidos.

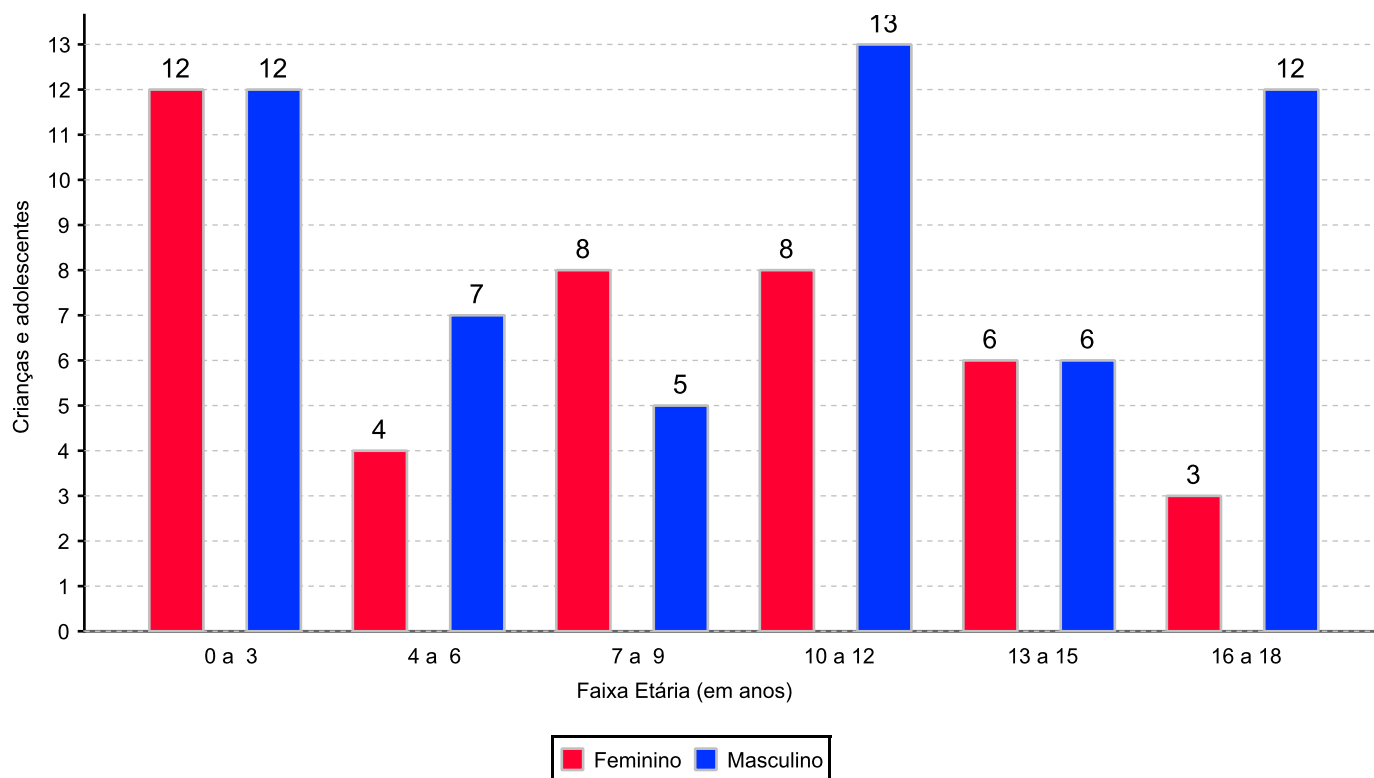
Faixa etária das crianças e adolescentes acolhidos.

Faixa etária	número de c/a	%
0 a 3	24	25,00
4 a 6	11	11,46
7 a 9	13	13,54
10 a 12	21	21,88
13 a 15	12	12,50
16 a 18	15	15,63
Total	96	100,00

Percentual de crianças e adolescentes acolhidos por faixa etária.



Distribuição das crianças e adolescentes acolhidos por sexo e faixa etária.



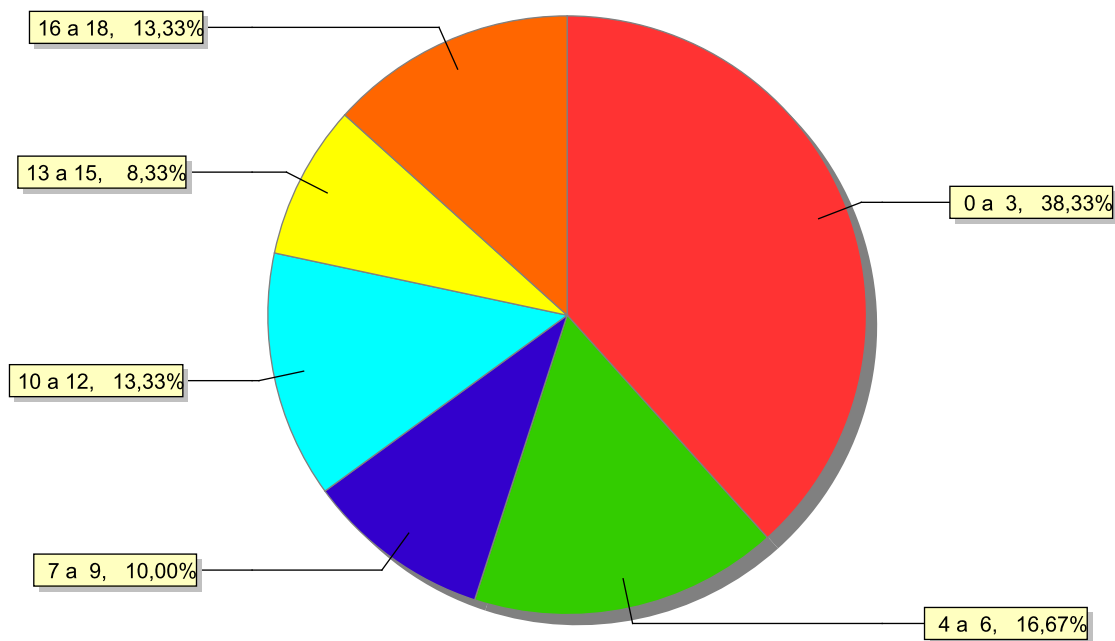
Escolaridade das crianças e adolescentes acolhidos, por faixa etária.

Faixa etária	Estuda	%	Não Estuda	%	Total	%
0 a 3	1	4,17	23	95,83	24	100,00
4 a 6	1	9,09	10	90,91	11	100,00
7 a 9	7	53,85	6	46,15	13	100,00
10 a 12	13	61,90	8	38,10	21	100,00
13 a 15	7	58,33	5	41,67	12	100,00
16 a 18	7	46,67	8	53,33	15	100,00
Total	36	37,50	60	62,50	96	100,00

Faixas etárias das crianças e adolescentes que não estudam.

Faixa etária	número de c/a	%
0 a 3	23	38,33
4 a 6	10	16,67
7 a 9	6	10,00
10 a 12	8	13,33
13 a 15	5	8,33
16 a 18	8	13,33
Total	60	100,00

Faixas etárias (em percentual) das crianças e adolescentes que não estudam.



Dos indicadores de deficiência e saúde.

Crianças e Adolescentes portadores de necessidades especiais.

Apresentam deficiência	nº de c/a	%
Não	91	94,79
Sim	5	5,21
Total	96	100,00

Detalhamento das crianças e adolescentes portadores de necessidades especiais.

Categoria	nº de c/a	%
Deficiência mental	3	60,00
Deficiência múltipla	1	20,00
Deficiência física	1	20,00

Total 5 100,00

Crianças e Adolescentes acolhidos que necessitam de tratamento de saúde especial.

Necessidade de tratamento de saúde especial	número de c/a	%
Sim	23	23,96
Não	73	76,04
Total	96	100,00

Doenças mais comuns.

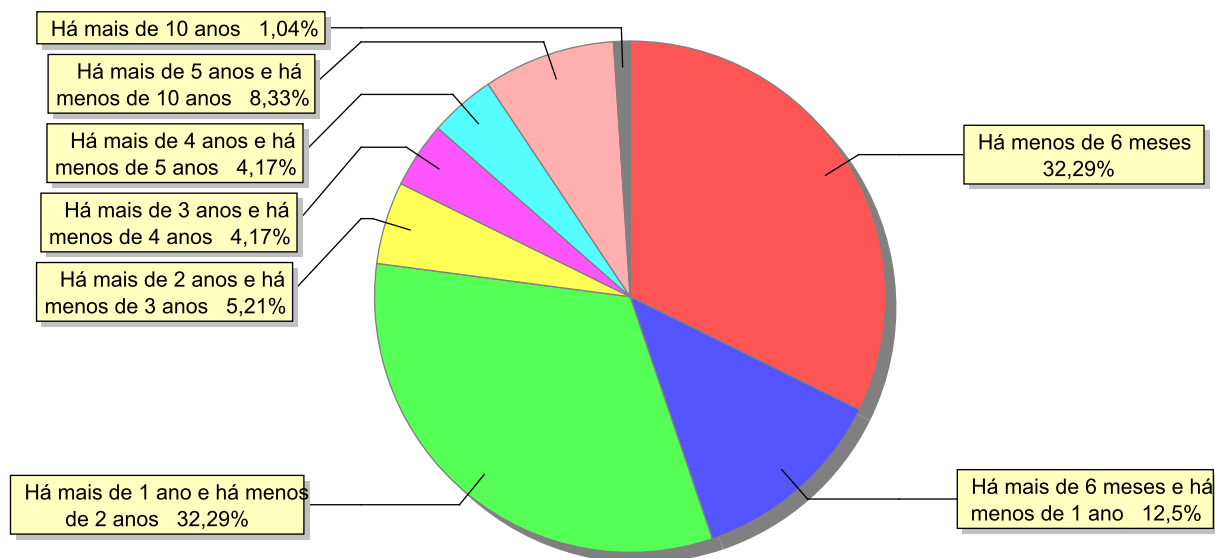
Doenças mais comuns	Incidência	%
Acompanhamento psicológico	12	32,43
Dependência química (álcool ou drogas)	5	13,51
Acompanhamento Psiquiátrico	4	10,81
Transtornos Mentais	3	8,11
Doenças Neurológicas	3	8,11
Epilepsia	2	5,41
Outras doenças	2	5,41
DST (Doenças Sexualmente Transmissíveis)	1	2,70
Síndrome do Alcoolismo Fetal	1	2,70
HIV Positivo	1	2,70
Dificuldades psicomotoras (Tratamento fisioterápico)	1	2,70
Retardo mental	1	2,70
Esquizofrenia	1	2,70
Total	37	100,00

Dos indicadores de período e motivo de acolhimento / desligamento.

Tempo de institucionalização das crianças e adolescentes que se encontram em regime de acolhimento institucional ou familiar.

C/A acolhidos	número de c/a	%
Há menos de 6 meses	31	32,29
Há mais de 6 meses e há menos de 1 ano	12	12,50
Há mais de 1 ano e há menos de 2 anos	31	32,29
Há mais de 2 anos e há menos de 3 anos	5	5,21
Há mais de 3 anos e há menos de 4 anos	4	4,17
Há mais de 4 anos e há menos de 5 anos	4	4,17
Há mais de 5 anos e há menos de 10 anos	8	8,33
Há mais de 10 anos	1	1,04
Total	96	100,00

Percentual – tempo de acolhimento.



Motivo de acolhimento.

Motivo	número de c/a	%	feminino	masculino
Negligência	27	28,13	13	14
Abandono pelos pais ou responsáveis	18	18,75	8	10
Devolução por tentativa de colocação familiar mal sucedida	10	10,42	6	4
Pais ou responsáveis dependentes químicos ou alcoolistas	9	9,38	2	7
Abusos físicos ou psicológicos contra a criança ou adolescente	8	8,33	4	4
Abuso sexual / Suspeita de abuso sexual	7	7,29	5	2
Situação de Rua	6	6,25	0	6
Conflitos no ambiente familiar	5	5,21	2	3
Uso abusivo de drogas ou álcool	4	4,17	0	4
Carência de recursos materiais da família ou responsáveis	1	1,04	0	1
Responsável impossibilitado de cuidar por motivo de doença	1	1,04	1	0
Total	96	100,00	41	55

Motivo de desligamento.

Motivo	nº de c/a	%	feminino	masculino
Reintegração Familiar	376	37,15	164	212
Evasão	371	36,66	102	269
Colocação em família substituta	149	14,72	62	87
Maioridade	68	6,72	22	46
Guarda por família extensa	37	3,66	19	18
Óbito	4	0,40	1	3
Transferência para outro regime de atendimento	3	0,30	0	3
Retirada da instituição sem ordem judicial	2	0,20	0	2
Trans. para o Estado de Origem	2	0,20	0	2
Total	1.012	100,00	370	642

Dos indicadores que podem contribuir para a definição da situação jurídica das crianças e adolescentes acolhidos.

Detalhamento da visitação	número de c/a	%
diária	2	2,08
semanal	25	26,04
quinzenal	3	3,13
mensal	6	6,25
bimestral	1	1,04
sem visita	59	61,46
Total	96	100,00

Relação entre visitação e Ação de Destituição do Poder Familiar (DPF).

Situação	número de c/a	%	número de c/a com DPF	% de c/a com DPF	número de c/a sem DPF	% de c/a sem DPF
Com visita	37	100,00	16	43,24	21	56,76
Sem visita	59	100,00	25	42,37	34	57,63
Total	96	100,00	41	42,71	55	57,29

Faixa etária das crianças e adolescentes sem visita.

Faixa Etária	número de c/a	%	número de c/a com DPF	% de c/a com DPF	número de c/a sem DPF	% de c/a sem DPF
0 a 3	14	100,00	6	42,86	8	57,14
4 a 6	7	100,00	3	42,86	4	57,14
7 a 9	9	100,00	6	66,67	3	33,33
10 a 12	14	100,00	5	35,71	9	64,29
13 a 15	7	100,00	4	57,14	3	42,86
16 a 18	8	100,00	1	12,50	7	87,50
Total	59	100,00	25	42,37	34	57,63

Detalhamento dos vínculos biológicos das crianças e adolescentes acolhidos.

Situação	número de c/a	%
Pai e/ou mãe vivo(s)	88	91,67
Órfãos	5	5,21
DPF com trânsito em julgado	3	3,13
Total	96	100,00

Detalhamento das ações de destituição propostas em favor de crianças e adolescentes acolhidos, com pai e/ou mãe vivo(s).

C/A	número de c/a	%
Sem DPF	50	54,95
Com DPF	41	45,05
Total	91	100,00

Detalhamento da situação jurídica das crianças e adolescentes aptas à adoção

Crianças e Adolescentes aptos à adoção.

Motivo	número de c/a	%
Óbito dos pais	5	62,50
DPF com trânsito em julgado	3	37,50
Total	8	100,00

Perfil dos Aptos à adoção

Critério	Órfãos	DPF	Pais Desconhecidos	Entrega Voluntária	Total
Sexo					
Masculino	5	3	0	0	8
Total	5	3	0	0	8

Faixa Etária

10 a 12	2	3	0	0	5
13 a 15	1	0	0	0	1
16 a 18	2	0	0	0	2
Total	5	3	0	0	8

Tempo de Acolhimento

Há mais de 1 ano e há menos de 2 anos	1	0	0	0	1
Há mais de 2 anos e há menos de 3 anos	1	0	0	0	1
Há mais de 3 anos e há menos de 4 anos	1	1	0	0	2
Há mais de 4 anos e há menos de 5 anos	0	2	0	0	2
Há mais de 5 anos e há menos de 10 anos	2	0	0	0	2
Total	5	3	0	0	8

Deficiências

Não	5	1	0	0	6
Sim	0	2	0	0	2
Total	5	3	0	0	8

Doenças

Não	4	0	0	0	4
Sim	1	3	0	0	4
Total	5	3	0	0	8

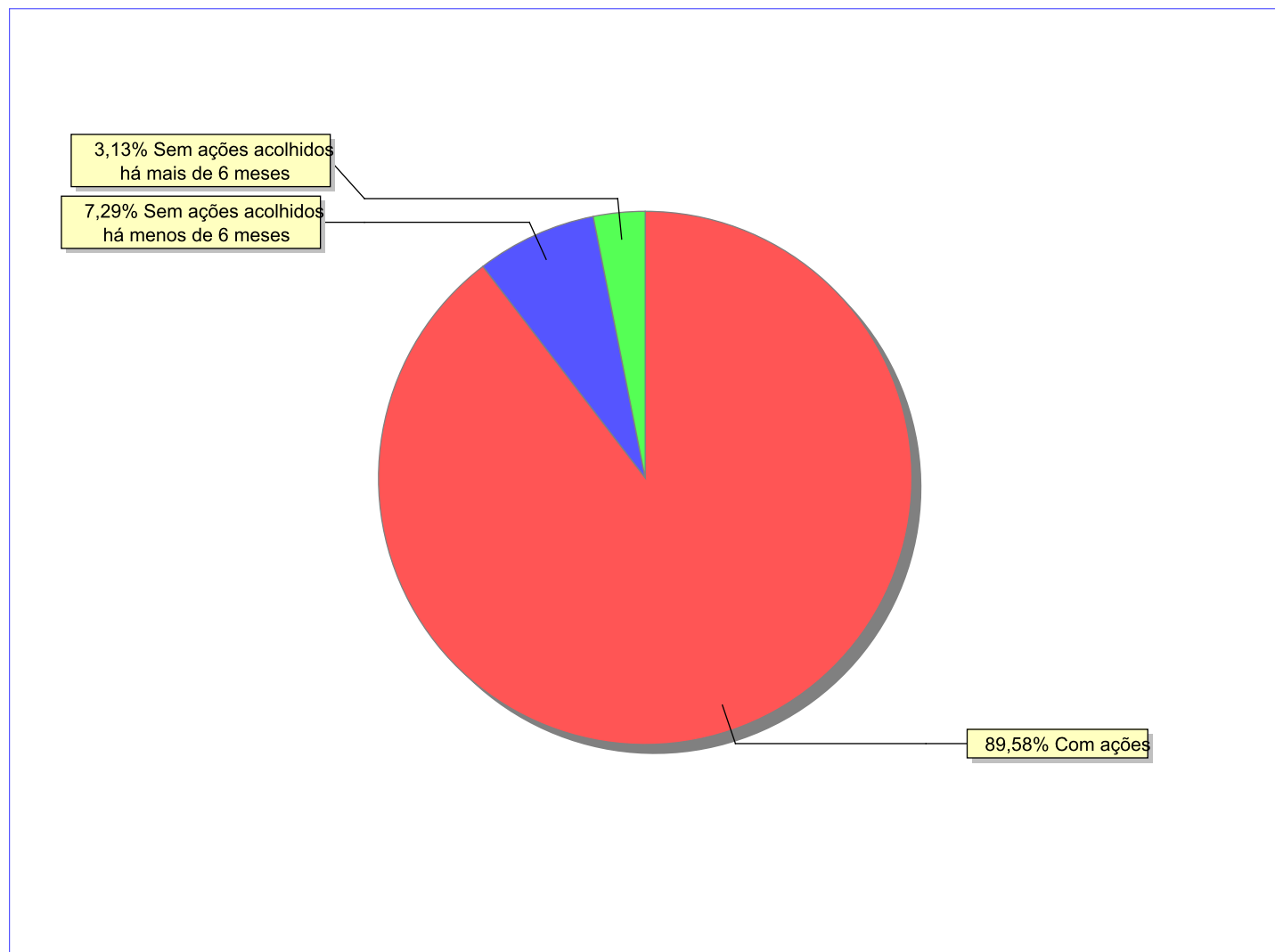
Panorama e detalhamento da situação das crianças e adolescentes no sistema de justiça

Panorama da situação da c/a no sistema de justiça	número de c/a	%
Com ações judiciais	86	89,58
Sem ações judiciais	10	10,42

Panorama da situação da c/a no sistema de justiça	número de c/a	%
---------------------------------------------------	---------------	---

Total	96	100,00
--------------	-----------	---------------

Distribuição percentual de ações.



Acompanhamento no âmbito da PJIJ de crianças e adolescentes sem ações judiciais.	número de c/a	%
----------------------------------------------------------------------------------	---------------	---

Sem P.A. acolhidos há mais de 6 meses	3	30,00
Sem P.A. acolhidos há menos de 6 meses	7	70,00
Total	10	100,00

Acompanhamento no âmbito do Poder Judiciário	número de c/a	%
----------------------------------------------	---------------	---

Acompanhamento no âmbito do Poder Judiciário	número de c/a	%
Com ações judiciais	86	89,58
Com procedimentos judiciais	8	8,33
Sem ações e sem procedimentos judiciais	2	2,08
Total	96	100,00

Ações Judiciais	número de ações	%
Ação de Destituição do Poder Familiar	41	33,06
Representação em face dos pais ou responsável (Art. 249, ECA)	33	26,61
Pedido de afastamento do convívio familiar	18	14,52
Ação de Alimentos em face dos pais ou responsável	13	10,48
Ação de Registro Civil de Nascimento	5	4,03
Ação de Guarda Judicial	4	3,23
Ação de Indenização/Danos Morais	2	1,61
Ação de Destituição do Poder Familiar c/c Ação de Adoção	2	1,61
Ação de Adoção	2	1,61
Ação Civil Pública para proteção de direito individual (moradia,inclusão em programa de auxílio,etc)	1	0,81
Ação cautelar de afastamento do agressor da moradia comum (Art.130 ECA)	1	0,81
Ação de Investigação de Paternidade	1	0,81
Ação de Nomeação de Guardião	1	0,81
Total	124	100,00

Procedimentos Judiciais	nº de procedimentos	%
Procedimento Preliminar de Acolhimento	79	81,44
PAMP/Pedido de Providências	8	8,25
Carta Precatória	5	5,15
Outros Procedimentos Judiciais	3	3,09
Averiguação de situação de risco de criança ou adolescente	2	2,06
Total	97	100,00

Distribuição da população infantojuvenil acolhida

Total das entidades de acolhimento institucional e Equipe de acompanhamento do Projeto Família Acolhedora (CREAS), das crianças e adolescentes inseridos nesses regimes, das crianças e adolescentes aptos à adoção, das crianças e adolescentes sem registro civil de nascimento e das crianças e adolescentes sem visita.

	número de entidades	número de c/a	% de c/a	aptos à adoção	% aptos à adoção	Sem R.C.N.	Sem Visita
Paracambi	1	8	100,00	0	0,00	0	1
Acolhimento Institucional	1	8	100,00	0	0,00	0	1

Origem da população infantojuvenil acolhida no Município.

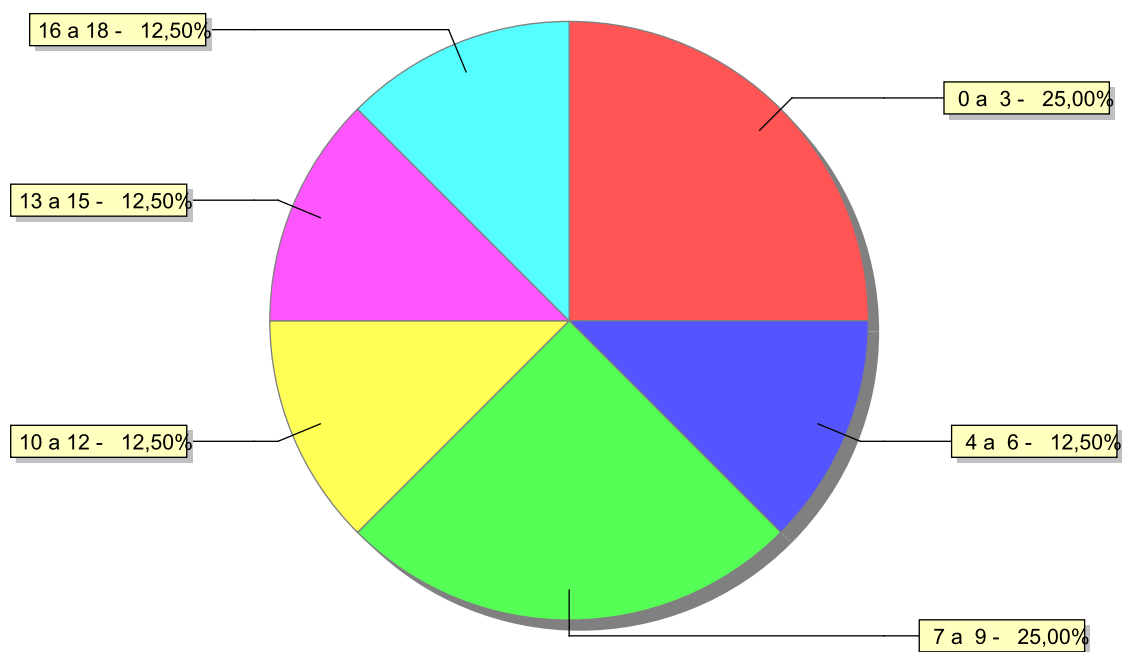
Município	Acolhidos	%
Paracambi	8	100,00

Dos indicadores de faixa etária, sexo e escolaridade das crianças e adolescentes acolhidos.

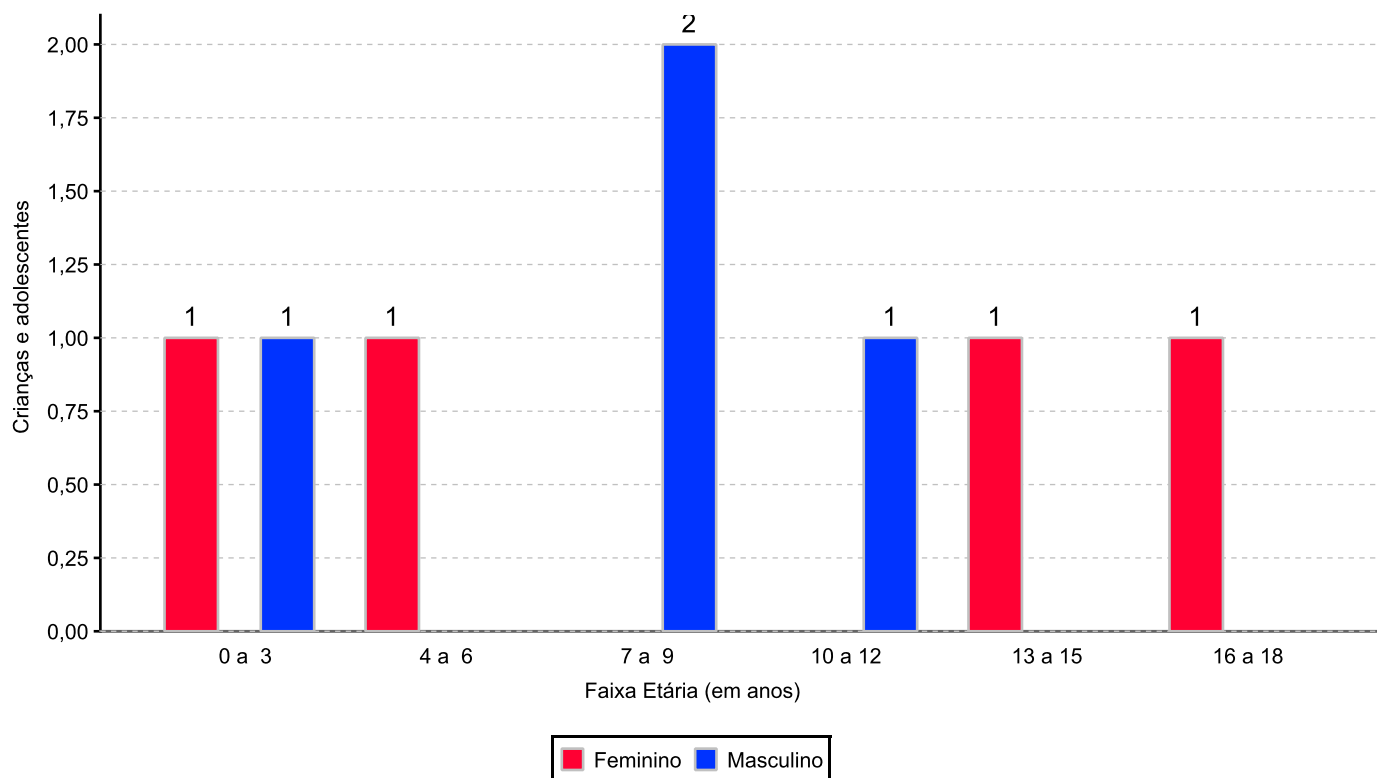
Faixa etária das crianças e adolescentes acolhidos.

Faixa etária	número de c/a	%
0 a 3	2	25,00
4 a 6	1	12,50
7 a 9	2	25,00
10 a 12	1	12,50
13 a 15	1	12,50
16 a 18	1	12,50
Total	8	100,00

Percentual de crianças e adolescentes acolhidos por faixa etária.



Distribuição das crianças e adolescentes acolhidos por sexo e faixa etária.



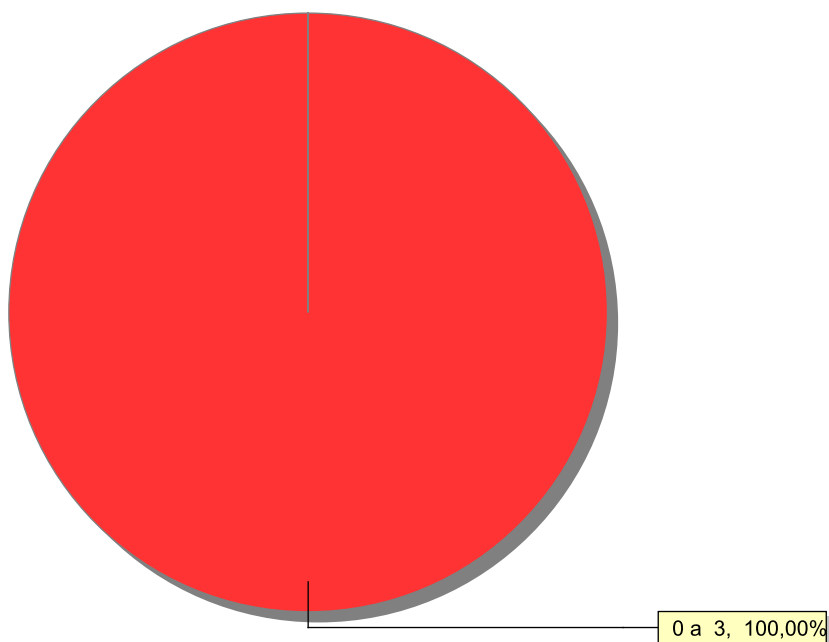
Escolaridade das crianças e adolescentes acolhidos, por faixa etária.

Faixa etária	Estuda	%	Não Estuda	%	Total	%
0 a 3	1	50,00	1	50,00	2	100,00
4 a 6	1	100,00	0	0,00	1	100,00
7 a 9	2	100,00	0	0,00	2	100,00
10 a 12	1	100,00	0	0,00	1	100,00
13 a 15	1	100,00	0	0,00	1	100,00
16 a 18	1	100,00	0	0,00	1	100,00
Total	7	87,50	1	12,50	8	100,00

Faixas etárias das crianças e adolescentes que não estudam.

Faixa etária	número de c/a	%
0 a 3	1	100,00
Total	1	100,00

Faixas etárias (em percentual) das crianças e adolescentes que não estudam.



Dos indicadores de deficiência e saúde.

Crianças e Adolescentes portadores de necessidades especiais.

Apresentam deficiência	nº de c/a	%
Não	8	100,00
Total	8	100,00

Crianças e Adolescentes acolhidos que necessitam de tratamento de saúde especial.

Necessidade de tratamento de saúde especial	número de c/a	%
Sim	3	37,50
Não	5	62,50
Total	8	100,00

Doenças mais comuns.

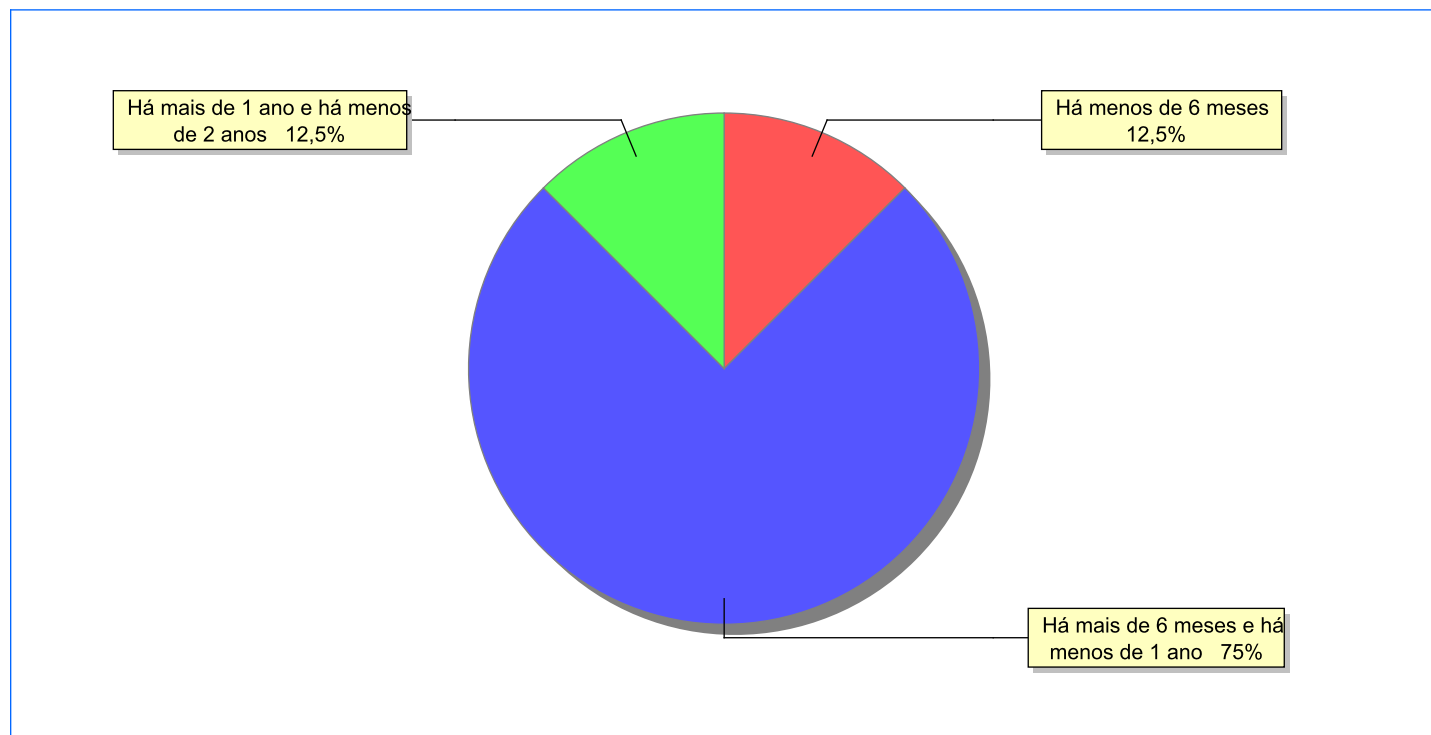
Doenças mais comuns	Incidência	%
Acompanhamento psicológico	3	100,00
Total	3	100,00

Dos indicadores de período e motivo de acolhimento / desligamento.

Tempo de institucionalização das crianças e adolescentes que se encontram em regime de acolhimento institucional ou familiar.

C/A acolhidos	número de c/a	%
Há menos de 6 meses	1	12,50
Há mais de 6 meses e há menos de 1 ano	6	75,00
Há mais de 1 ano e há menos de 2 anos	1	12,50
Total	8	100,00

Percentual – tempo de acolhimento.



Motivo de acolhimento.

Motivo	número de c/a	%	feminino	masculino
Devolução por tentativa de colocação familiar mal sucedida	6	75,00	3	3
Pais ou responsáveis dependentes químicos ou alcoolistas	1	12,50	0	1
Abuso sexual / Suspeita de abuso sexual	1	12,50	1	0
Total	8	100,00	4	4

Motivo de desligamento.

Motivo	nº de c/a	%	feminino	masculino
Reintegração Familiar	14	56,00	7	7
Colocação em família substituta	7	28,00	4	3
Evasão	3	12,00	2	1
Maioridade	1	4,00	0	1
Total	25	100,00	13	12

Dos indicadores que podem contribuir para a definição da situação jurídica das crianças e adolescentes acolhidos.

Detalhamento da visitação	número de c/a	%
semanal	2	25,00
bimestral	5	62,50
sem visita	1	12,50
Total	8	100,00

Relação entre visitação e Ação de Destituição do Poder Familiar (DPF).

Situação	número de c/a	%	número de c/a com DPF	% de c/a com DPF	número de c/a sem DPF	% de c/a sem DPF
Com visita	7	100,00	1	14,29	6	85,71
Sem visita	1	100,00	0	0,00	1	100,00
Total	8	100,00	1	12,50	7	87,50

Faixa etária das crianças e adolescentes sem visita.

Faixa Etária	número de c/a	%	número de c/a com DPF	% de c/a com DPF	número de c/a sem DPF	% de c/a sem DPF
0 a 3	1	100,00	0	0,00	1	100,00
Total	1	100,00	0	0,00	1	100,00

Detalhamento dos vínculos biológicos das crianças e adolescentes acolhidos.

Situação	número de c/a	%
Pai e/ou mãe vivo(s)	8	100,00
Total	8	100,00

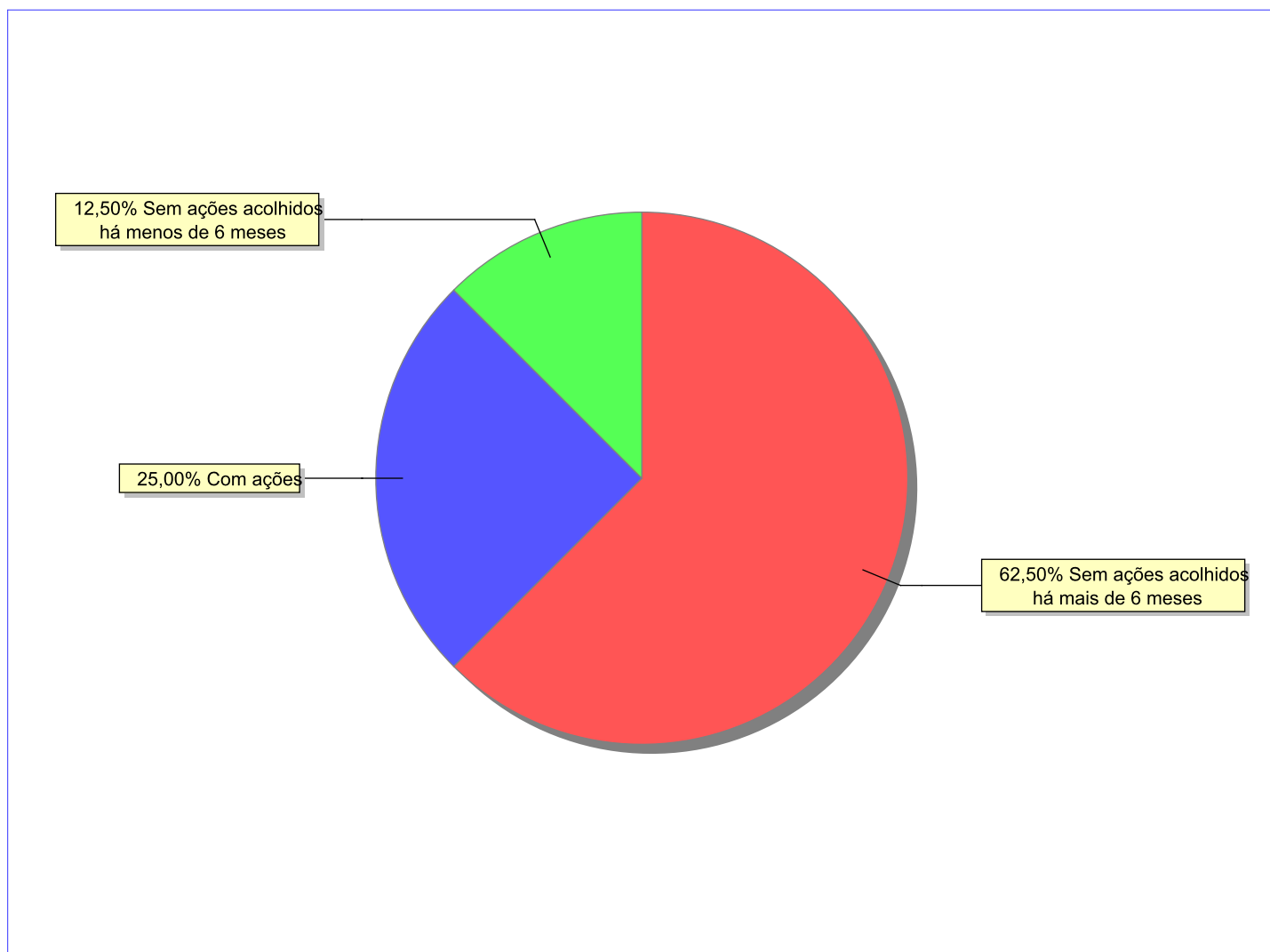
Detalhamento das ações de destituição propostas em favor de crianças e adolescentes acolhidos, com pai e/ou mãe vivo(s).

C/A	número de c/a	%
Sem DPF	7	87,50
Com DPF	1	12,50
Total	8	100,00

Panorama e detalhamento da situação das crianças e adolescentes no sistema de justiça

Panorama da situação da c/a no sistema de justiça	número de c/a	%
Sem ações judiciais	6	75,00
Com ações judiciais	2	25,00
Total	8	100,00

Distribuição percentual de ações.



Acompanhamento no âmbito da PJIJ de crianças e adolescentes sem ações judiciais.	número de c/a	%
----------------------------------------------------------------------------------	---------------	---

Sem P.A. acolhidos há menos de 6 meses	1	16,67
Sem P.A. acolhidos há mais de 6 meses	5	83,33
Total	6	100,00

Acompanhamento no âmbito do Poder Judiciário	número de c/a	%
----------------------------------------------	---------------	---

Com procedimentos judiciais	6	75,00
Com ações judiciais	2	25,00
Total	8	100,00

Ações Judiciais	número de ações	%
-----------------	-----------------	---

Ação de Destituição do Poder Familiar	1	50,00
Agravo de Instrumento	1	50,00
Total	2	100,00

Procedimentos Judiciais	nº de procedimentos	%
-------------------------	---------------------	---

Guarda por Família Acolhedora	6	75,00
Procedimento Preliminar de Acolhimento	1	12,50
PAMP/Pedido de Providências	1	12,50
Total	8	100,00

Distribuição da população infantojuvenil acolhida

Total das entidades de acolhimento institucional e Equipe de acompanhamento do Projeto Família Acolhedora (CREAS), das crianças e adolescentes inseridos nesses regimes, das crianças e adolescentes aptos à adoção, das crianças e adolescentes sem registro civil de nascimento e das crianças e adolescentes sem visita.

	número de entidades	número de c/a	% de c/a	aptos à adoção	% aptos à adoção	Sem R.C.N.	Sem Visita
Paraíba do Sul	3	10	100,00	0	0,00	0	4
Acolhimento Institucional	3	10	100,00	0	0,00	0	4

Origem da população infantojuvenil acolhida no Município.

Município	Acolhidos	%
Paraíba do Sul	7	70,00
Três Rios	2	20,00
Areal	1	10,00
Total	10	100,00

Distribuição da população infantojuvenil oriunda do Município analisado, acolhida pelos demais Municípios do Estado.

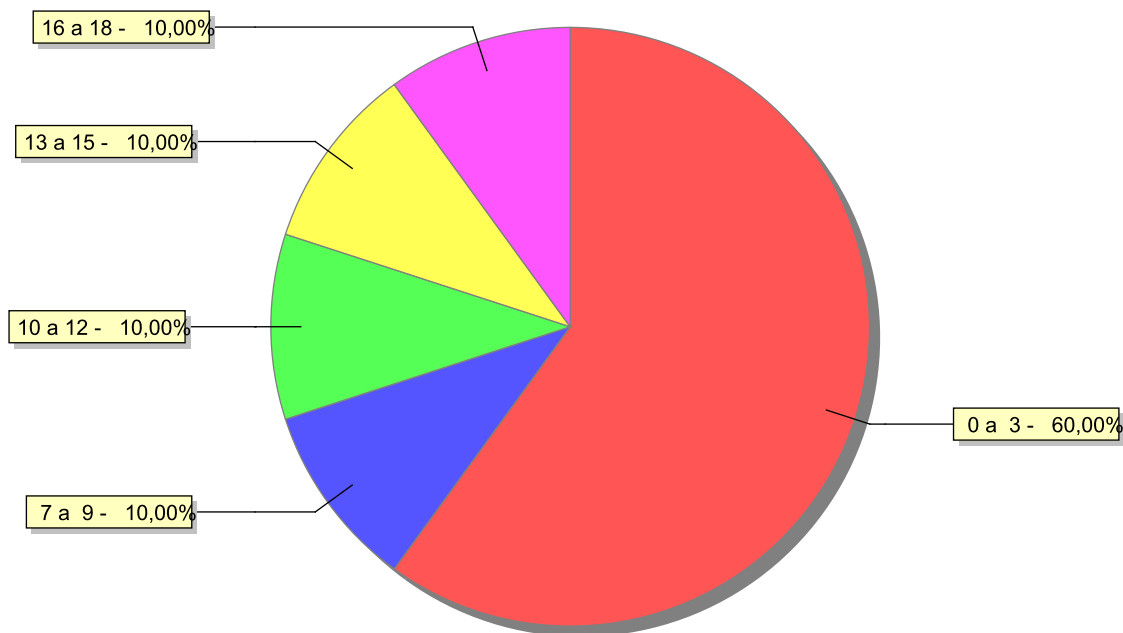
Município de localização do acolhido	Acolhidos	%
Pinheiral	1	100,00
Total	1	100,00

Dos indicadores de faixa etária, sexo e escolaridade das crianças e adolescentes acolhidos.

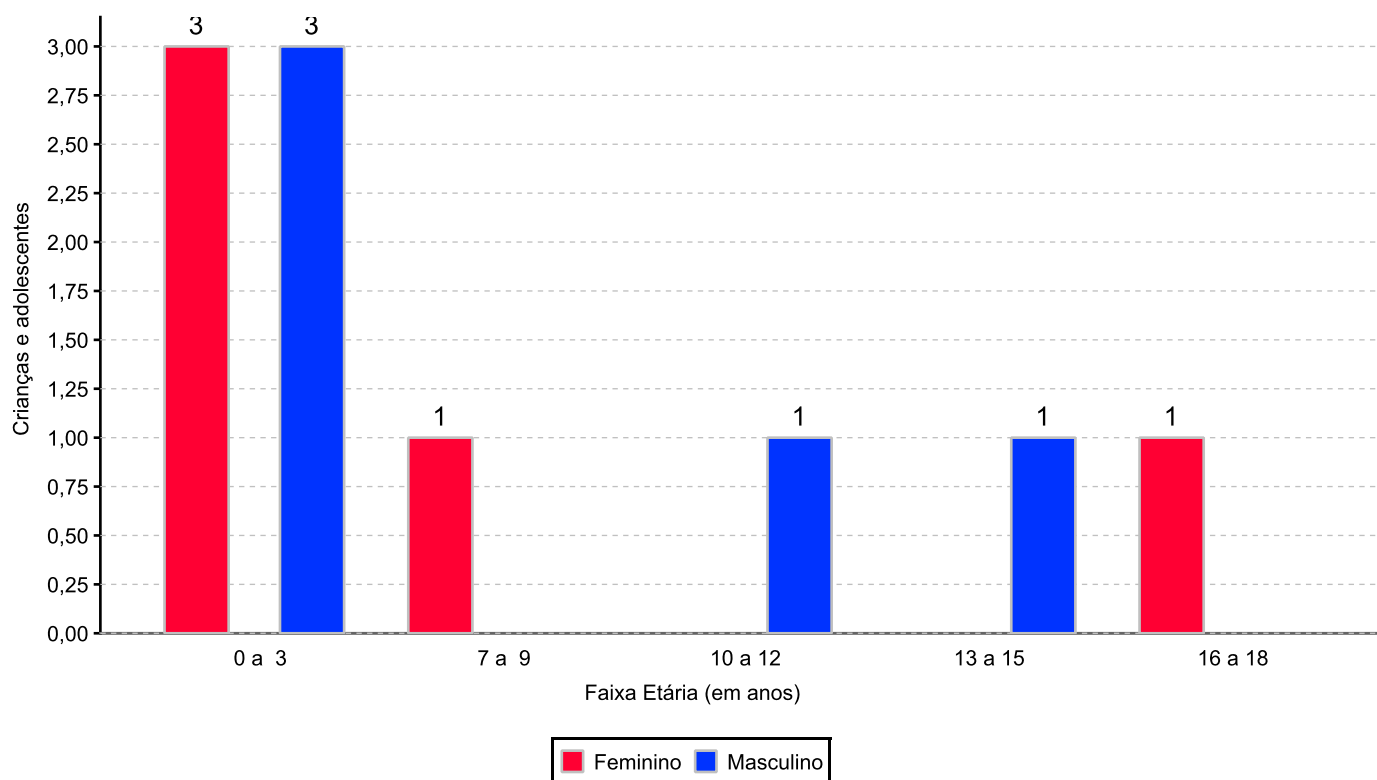
Faixa etária das crianças e adolescentes acolhidos.

Faixa etária	número de c/a	%
0 a 3	6	60,00
7 a 9	1	10,00
10 a 12	1	10,00
13 a 15	1	10,00
16 a 18	1	10,00
Total	10	100,00

Percentual de crianças e adolescentes acolhidos por faixa etária.



Distribuição das crianças e adolescentes acolhidos por sexo e faixa etária.



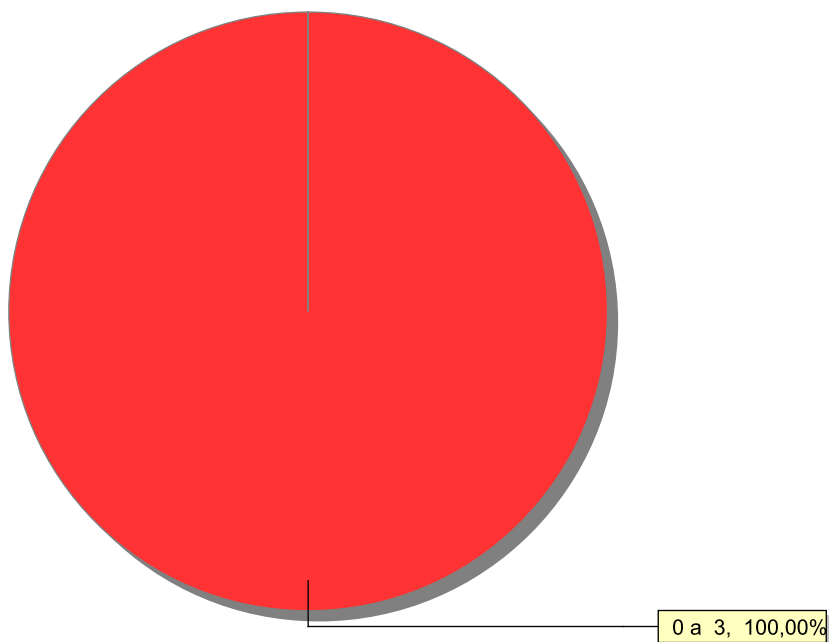
Escolaridade das crianças e adolescentes acolhidos, por faixa etária.

Faixa etária	Estuda	%	Não Estuda	%	Total	%
0 a 3	1	16,67	5	83,33	6	100,00
7 a 9	1	100,00	0	0,00	1	100,00
10 a 12	1	100,00	0	0,00	1	100,00
13 a 15	1	100,00	0	0,00	1	100,00
16 a 18	1	100,00	0	0,00	1	100,00
Total	5	50,00	5	50,00	10	100,00

Faixas etárias das crianças e adolescentes que não estudam.

Faixa etária	número de c/a	%
0 a 3	5	100,00
Total	5	100,00

Faixas etárias (em percentual) das crianças e adolescentes que não estudam.



Dos indicadores de deficiência e saúde.

Crianças e Adolescentes portadores de necessidades especiais.

Apresentam deficiência	nº de c/a	%
Não	8	80,00
Sim	2	20,00
Total	10	100,00

Detalhamento das crianças e adolescentes portadores de necessidades especiais.

Categoria	nº de c/a	%
Deficiência física	1	50,00
Deficiência mental	1	50,00
Total	2	100,00

Crianças e Adolescentes acolhidos que necessitam de tratamento de saúde especial.

Necessidade de tratamento de saúde especial	número de c/a	%
Sim	2	20,00
Não	8	80,00
Total	10	100,00

Doenças mais comuns.

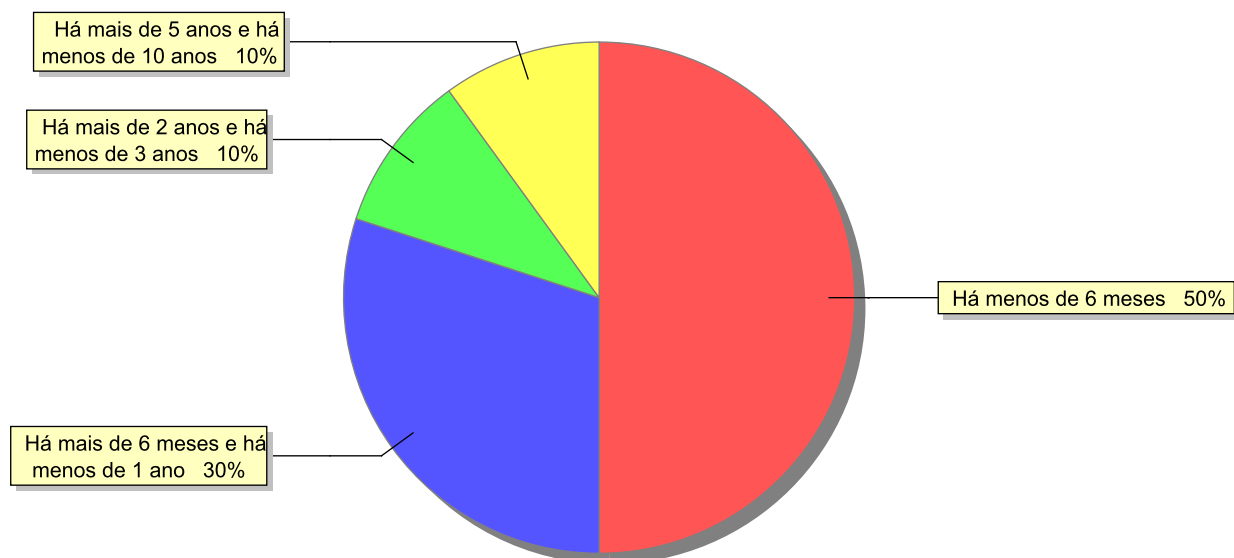
Doenças mais comuns	Incidência	%
Doenças Neurológicas	2	100,00
Total	2	100,00

Dos indicadores de período e motivo de acolhimento / desligamento.

Tempo de institucionalização das crianças e adolescentes que se encontram em regime de acolhimento institucional ou familiar.

C/A acolhidos	número de c/a	%
Há menos de 6 meses	5	50,00
Há mais de 6 meses e há menos de 1 ano	3	30,00
Há mais de 2 anos e há menos de 3 anos	1	10,00
Há mais de 5 anos e há menos de 10 anos	1	10,00
Total	10	100,00

Percentual – tempo de acolhimento.



Motivo de acolhimento.

Motivo	número de c/a	%	feminino	masculino
Abusos físicos ou psicológicos contra a criança ou adolescente	5	50,00	2	3
Abandono pelos pais ou responsáveis	2	20,00	1	1
Pais ou responsáveis dependentes químicos ou alcoolistas	1	10,00	0	1
Abuso sexual / Suspeita de abuso sexual	1	10,00	1	0
Negligência	1	10,00	1	0
Total	10	100,00	5	5

Motivo de desligamento.

Motivo	nº de c/a	%	feminino	masculino
Reintegração Familiar	57	52,29	23	34
Colocação em família substituta	25	22,94	15	10
Maioridade	10	9,17	7	3
Evasão	6	5,50	1	5
Transferência para outro regime de atendimento	5	4,59	0	5
Guarda por família extensa	4	3,67	2	2
Óbito	2	1,83	2	0
Total	109	100,00	50	59

Dos indicadores que podem contribuir para a definição da situação jurídica das crianças e adolescentes acolhidos.

Detalhamento da visitação	número de c/a	%
semanal	4	40,00
quinzenal	2	20,00
sem visita	4	40,00
Total	10	100,00

Relação entre visitação e Ação de Destituição do Poder Familiar (DPF).

Situação	número de c/a	%	número de c/a com DPF	% de c/a com DPF	número de c/a sem DPF	% de c/a sem DPF
Com visita	6	100,00	6	100,00	0	0,00
Sem visita	4	100,00	1	25,00	3	75,00
Total	10	100,00	7	70,00	3	30,00

Faixa etária das crianças e adolescentes sem visita.

Faixa Etária	número de c/a	%	número de c/a com DPF	% de c/a com DPF	número de c/a sem DPF	% de c/a sem DPF
0 a 3	3	100,00	1	33,33	2	66,67
7 a 9	1	100,00	0	0,00	1	100,00
Total	4	100,00	1	25,00	3	75,00

Detalhamento dos vínculos biológicos das crianças e adolescentes acolhidos.

Situação	número de c/a	%
Pai e/ou mãe vivo(s)	10	100,00
Total	10	100,00

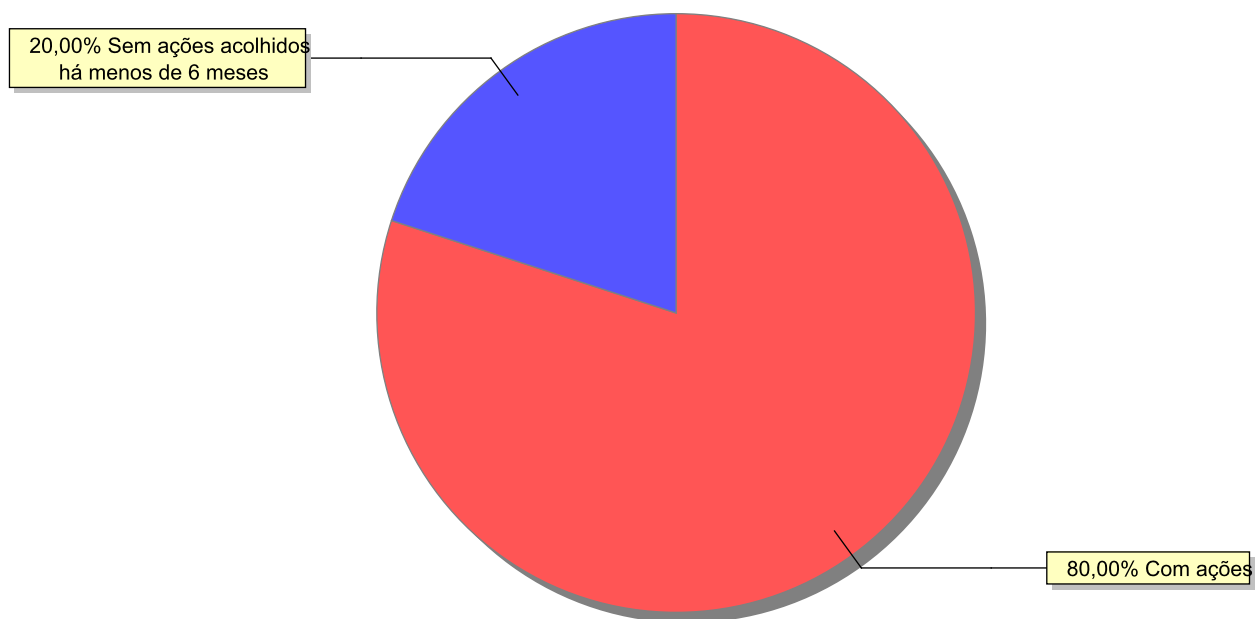
Detalhamento das ações de destituição propostas em favor de crianças e adolescentes acolhidos, com pai e/ou mãe vivo(s).

C/A	número de c/a	%
Sem DPF	3	30,00
Com DPF	7	70,00
Total	10	100,00

Panorama e detalhamento da situação das crianças e adolescentes no sistema de justiça

Panorama da situação da c/a no sistema de justiça	número de c/a	%
Com ações judiciais	8	80,00
Sem ações judiciais	2	20,00
Total	10	100,00

Distribuição percentual de ações.



Acompanhamento no âmbito da PJIJ de crianças e adolescentes sem ações judiciais.	número de c/a	%
----------------------------------------------------------------------------------	---------------	---

Sem P.A. acolhidos há menos de 6 meses	2	100,00
----------------------------------------	---	--------

Total	2	100,00
--------------	----------	---------------

Acompanhamento no âmbito do Poder Judiciário	número de c/a	%
----------------------------------------------	---------------	---

Com ações judiciais	8	80,00
---------------------	---	-------

Com procedimentos judiciais	2	20,00
-----------------------------	---	-------

Total	10	100,00
--------------	-----------	---------------

Ações Judiciais	número de ações	%
-----------------	-----------------	---

Ação de Destituição do Poder Familiar	7	77,78
---------------------------------------	---	-------

Representação em face dos pais ou responsável (Art. 249, ECA)	1	11,11
---------------------------------------------------------------	---	-------

Pedido de afastamento do convívio familiar	1	11,11
--------------------------------------------	---	-------

Total	9	100,00
--------------	----------	---------------

Procedimentos Judiciais	nº de procedimentos	%
-------------------------	---------------------	---

PAMP/Pedido de Providências	5	55,56
-----------------------------	---	-------

Procedimento Preliminar de Acolhimento	4	44,44
----------------------------------------	---	-------

Total	9	100,00
--------------	----------	---------------

Distribuição da população infantojuvenil acolhida

Total das entidades de acolhimento institucional e Equipe de acompanhamento do Projeto Família Acolhedora (CREAS), das crianças e adolescentes inseridos nesses regimes, das crianças e adolescentes aptos à adoção, das crianças e adolescentes sem registro civil de nascimento e das crianças e adolescentes sem visita.

	número de entidades	número de c/a	% de c/a	aptos à adoção	% aptos à adoção	Sem R.C.N.	Sem Visita
Paraty	1	4	100,00	0	0,00	0	2
Acolhimento Institucional	1	4	100,00	0	0,00	0	2

Origem da população infantojuvenil acolhida no Município.

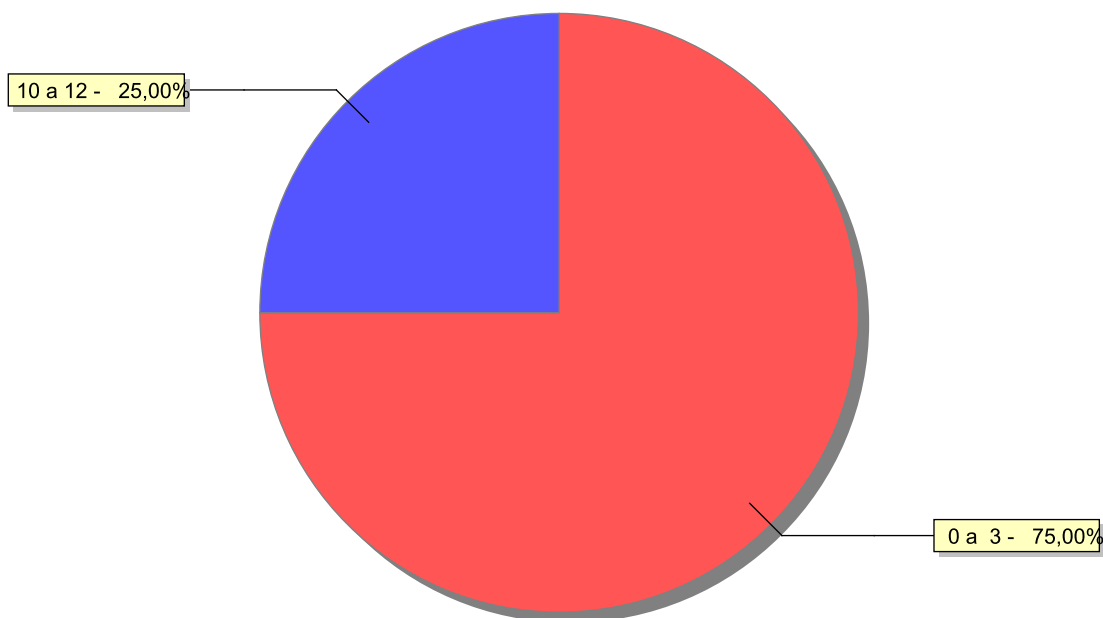
Município	Acolhidos	%
Paraty	4	100,00

Dos indicadores de faixa etária, sexo e escolaridade das crianças e adolescentes acolhidos.

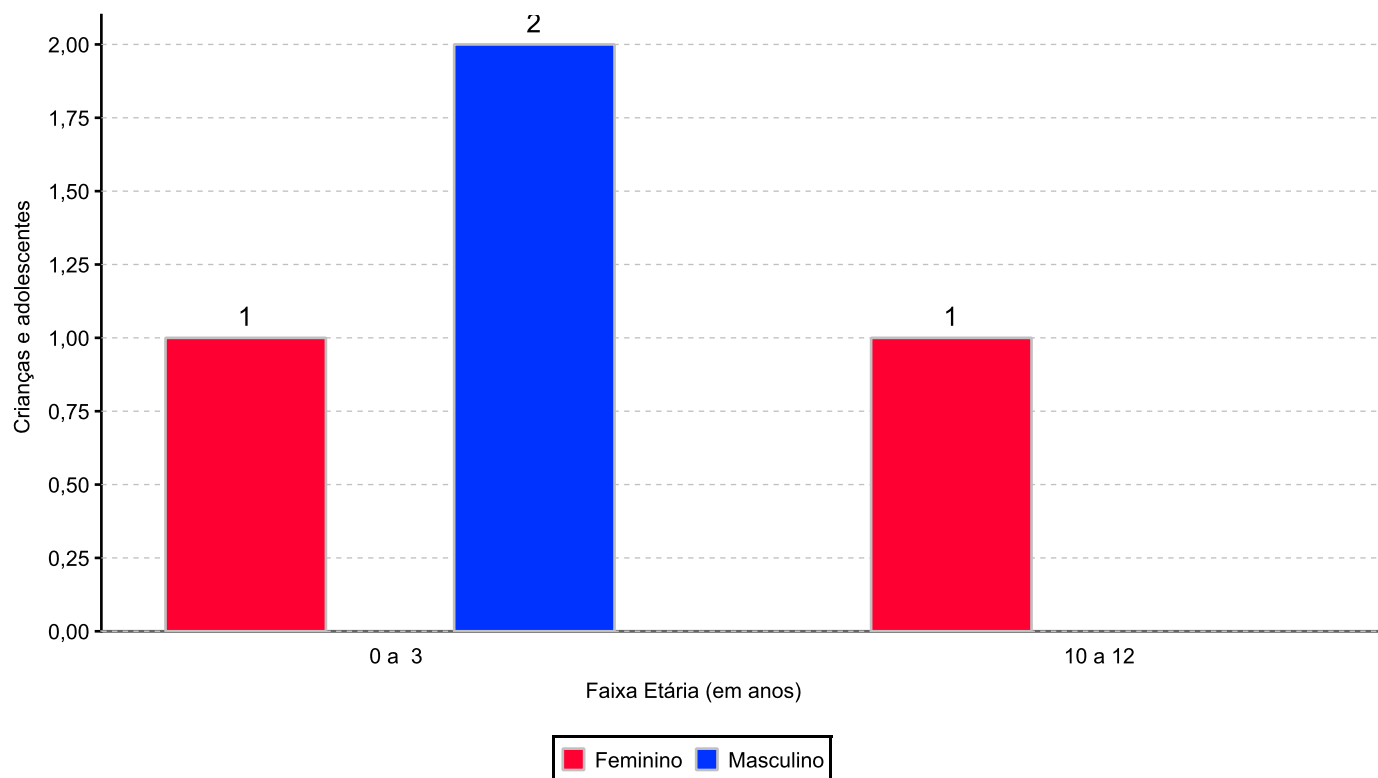
Faixa etária das crianças e adolescentes acolhidos.

Faixa etária	número de c/a	%
0 a 3	3	75,00
10 a 12	1	25,00
Total	4	100,00

Percentual de crianças e adolescentes acolhidos por faixa etária.



Distribuição das crianças e adolescentes acolhidos por sexo e faixa etária.



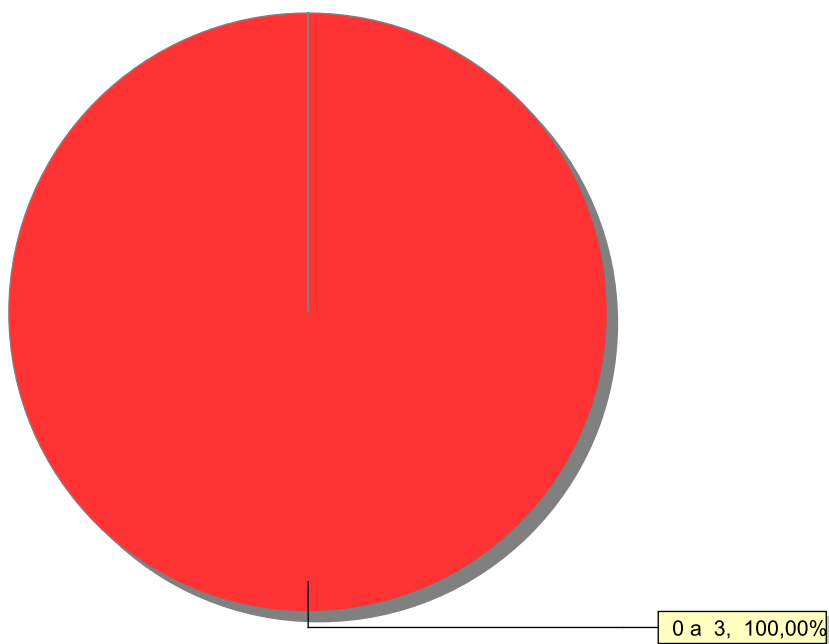
Escolaridade das crianças e adolescentes acolhidos, por faixa etária.

Faixa etária	Estuda	%	Não Estuda	%	Total	%
0 a 3	0	0,00	3	100,00	3	100,00
10 a 12	1	100,00	0	0,00	1	100,00
Total	1	25,00	3	75,00	4	100,00

Faixas etárias das crianças e adolescentes que não estudam.

Faixa etária	número de c/a	%
0 a 3	3	100,00
Total	3	100,00

Faixas etárias (em percentual) das crianças e adolescentes que não estudam.



Dos indicadores de deficiência e saúde.

Crianças e Adolescentes portadores de necessidades especiais.

Apresentam deficiência	nº de c/a	%
Não	4	100,00
Total	4	100,00

Crianças e Adolescentes acolhidos que necessitam de tratamento de saúde especial.

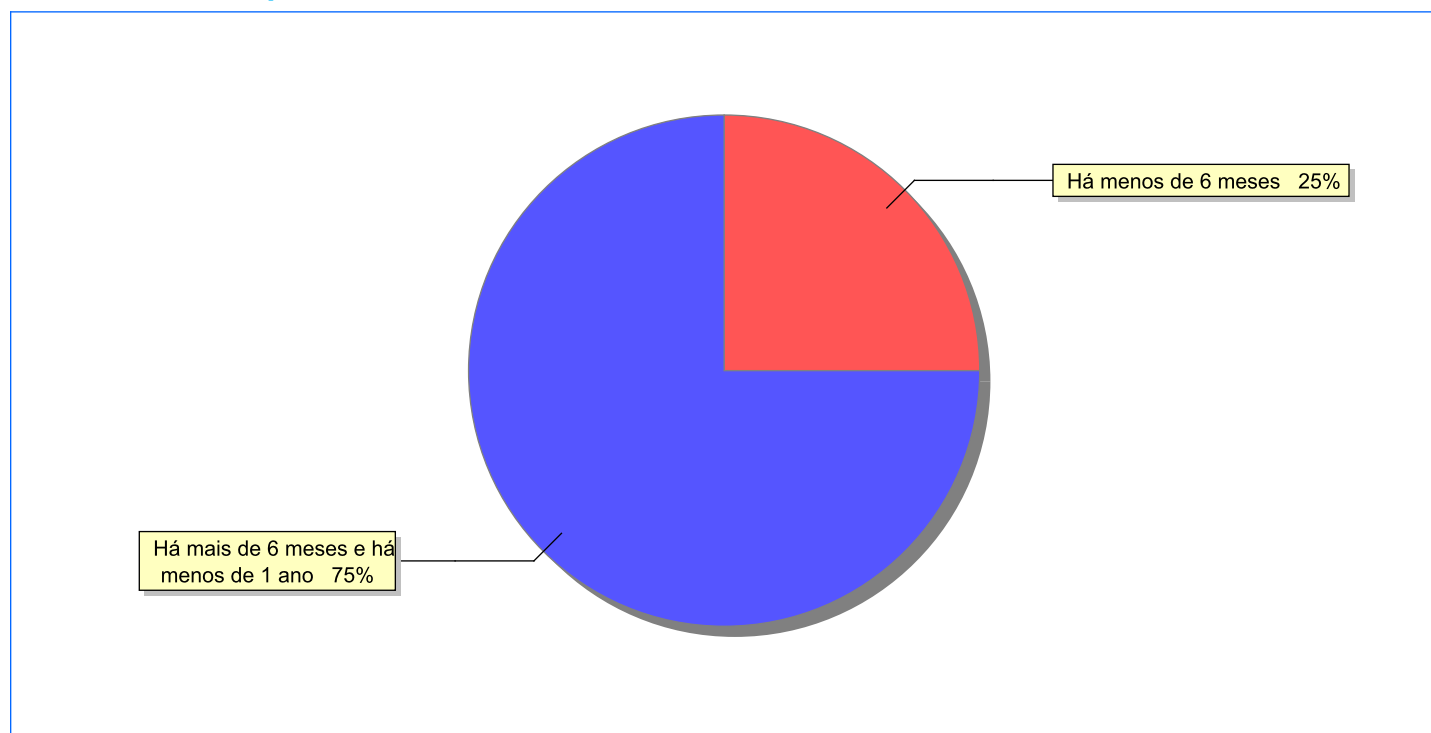
Necessidade de tratamento de saúde especial	número de c/a	%
Não	4	100,00
Total	4	100,00

Dos indicadores de período e motivo de acolhimento / desligamento.

Tempo de institucionalização das crianças e adolescentes que se encontram em regime de acolhimento institucional ou familiar.

C/A acolhidos	número de c/a	%
Há menos de 6 meses	1	25,00
Há mais de 6 meses e há menos de 1 ano	3	75,00
Total	4	100,00

Percentual – tempo de acolhimento.



Motivo de acolhimento.

Motivo	número de c/a	%	feminino	masculino
Negligência	2	50,00	1	1
Pais ou responsáveis dependentes químicos ou alcoolistas	1	25,00	0	1
Abuso sexual / Suspeita de abuso sexual	1	25,00	1	0
Total	4	100,00	2	2

Motivo de desligamento.

Motivo	nº de c/a	%	feminino	masculino
Reintegração Familiar	65	73,03	41	24
Colocação em família substituta	10	11,24	5	5
Guarda por família extensa	6	6,74	3	3
Maioridade	4	4,49	2	2
Evasão	3	3,37	3	0
Transferência para outro regime de atendimento	1	1,12	0	1
Total	89	100,00	54	35

Dos indicadores que podem contribuir para a definição da situação jurídica das crianças e adolescentes acolhidos.

Detalhamento da visitação	número de c/a	%
semanal	2	50,00
sem visita	2	50,00
Total	4	100,00

Relação entre visitação e Ação de Destituição do Poder Familiar (DPF).

Situação	número de c/a	%	número de c/a com DPF	% de c/a com DPF	número de c/a sem DPF	% de c/a sem DPF
Com visita	2	100,00	0	0,00	2	100,00
Sem visita	2	100,00	0	0,00	2	100,00
Total	4	100,00	0	0,00	4	100,00

Faixa etária das crianças e adolescentes sem visita.

Faixa Etária	número de c/a	%	número de c/a com DPF	% de c/a com DPF	número de c/a sem DPF	% de c/a sem DPF
0 a 3	1	100,00	0	0,00	1	100,00
10 a 12	1	100,00	0	0,00	1	100,00
Total	2	100,00	0	0,00	2	100,00

Detalhamento dos vínculos biológicos das crianças e adolescentes acolhidos.

Situação	número de c/a	%
Pai e/ou mãe vivo(s)	4	100,00
Total	4	100,00

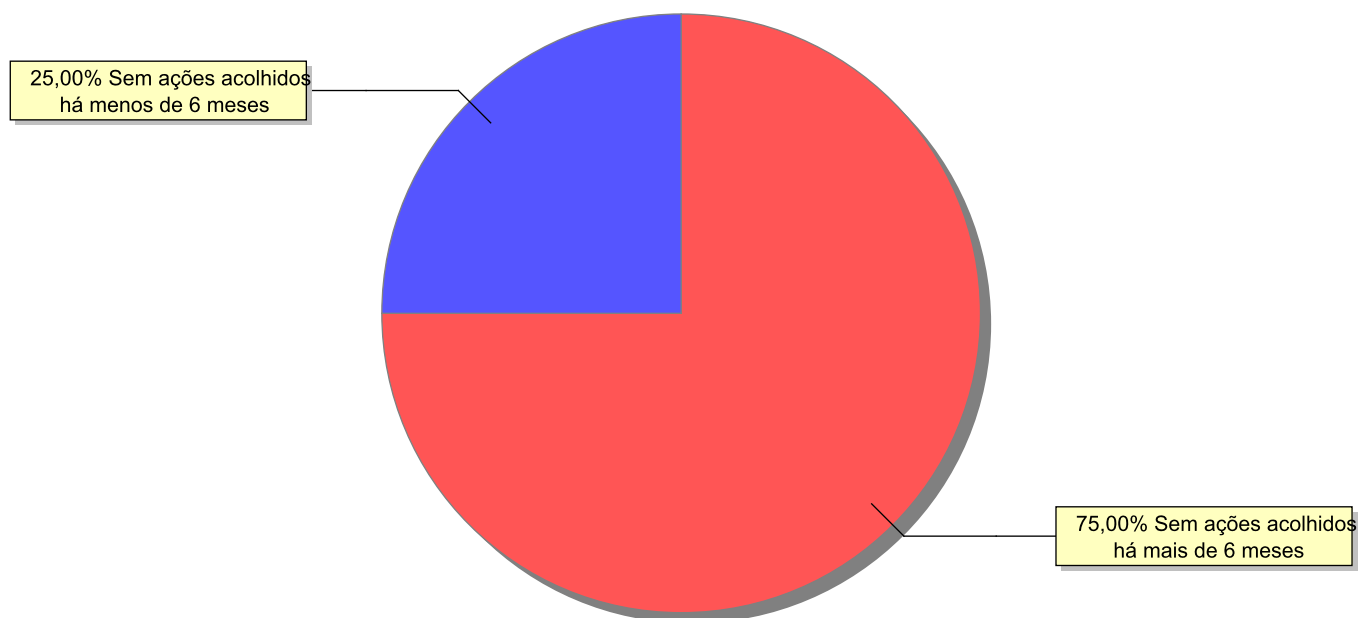
Detalhamento das ações de destituição propostas em favor de crianças e adolescentes acolhidos, com pai e/ou mãe vivo(s).

C/A	número de c/a	%
Sem DPF	4	100,00
Total	4	100,00

Panorama e detalhamento da situação das crianças e adolescentes no sistema de justiça

Panorama da situação da c/a no sistema de justiça	número de c/a	%
Sem ações judiciais	4	100,00
Total	4	100,00

Distribuição percentual de ações.



Acompanhamento no âmbito da PJIJ de crianças e adolescentes sem ações judiciais.	número de c/a	%
----------------------------------------------------------------------------------	---------------	---

Sem P.A. acolhidos há menos de 6 meses	1	25,00
----------------------------------------	---	-------

Sem P.A. acolhidos há mais de 6 meses	3	75,00
---------------------------------------	---	-------

Total	4	100,00
--------------	----------	---------------

Acompanhamento no âmbito do Poder Judiciário	número de c/a	%
----------------------------------------------	---------------	---

Com procedimentos judiciais	4	100,00
-----------------------------	---	--------

Total	4	100,00
--------------	----------	---------------

Procedimentos Judiciais	nº de procedimentos	%
-------------------------	---------------------	---

Procedimento Preliminar de Acolhimento	4	100,00
----------------------------------------	---	--------

Total	4	100,00
--------------	----------	---------------

Distribuição da população infantojuvenil acolhida

Total das entidades de acolhimento institucional e Equipe de acompanhamento do Projeto Família Acolhedora (CREAS), das crianças e adolescentes inseridos nesses regimes, das crianças e adolescentes aptos à adoção, das crianças e adolescentes sem registro civil de nascimento e das crianças e adolescentes sem visita.

	número de entidades	número de c/a	% de c/a	aptos à adoção	% aptos à adoção	Sem R.C.N.	Sem Visita
Paty do Alferes	1	8	100,00	0	0,00	0	0
Acolhimento Institucional	1	8	100,00	0	0,00	0	0

Origem da população infantojuvenil acolhida no Município.

Município	Acolhidos	%
Paty do Alferes	7	87,50
Petrópolis	1	12,50
Total	8	100,00

Distribuição da população infantojuvenil oriunda do Município analisado, acolhida pelos demais Municípios do Estado.

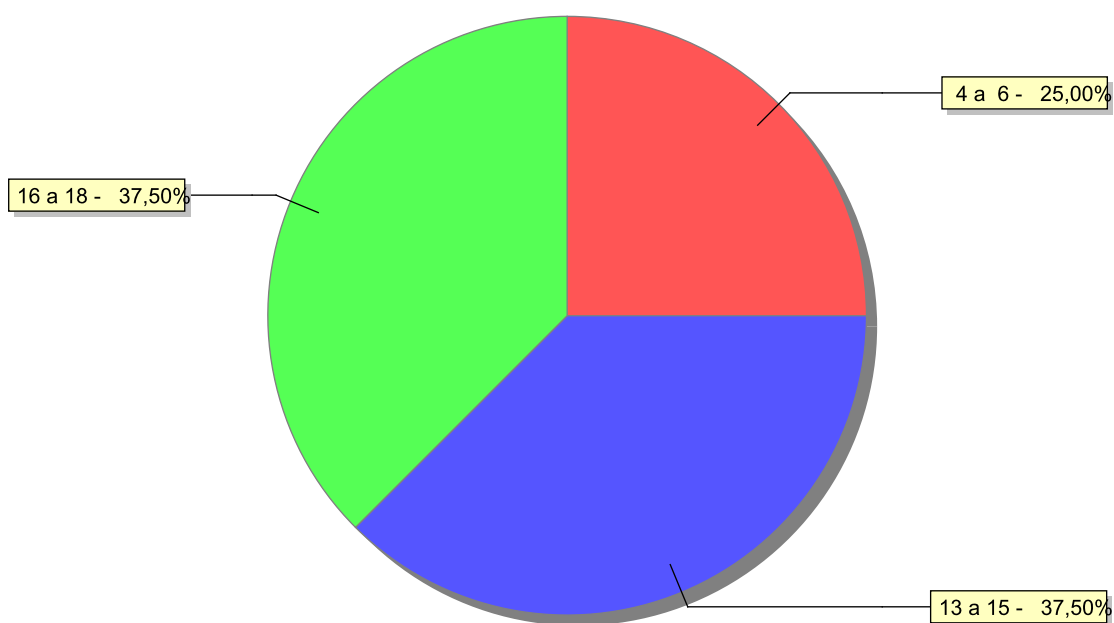
Município de localização do acolhido	Acolhidos	%
Miguel Pereira	1	100,00
Total	1	100,00

Dos indicadores de faixa etária, sexo e escolaridade das crianças e adolescentes acolhidos.

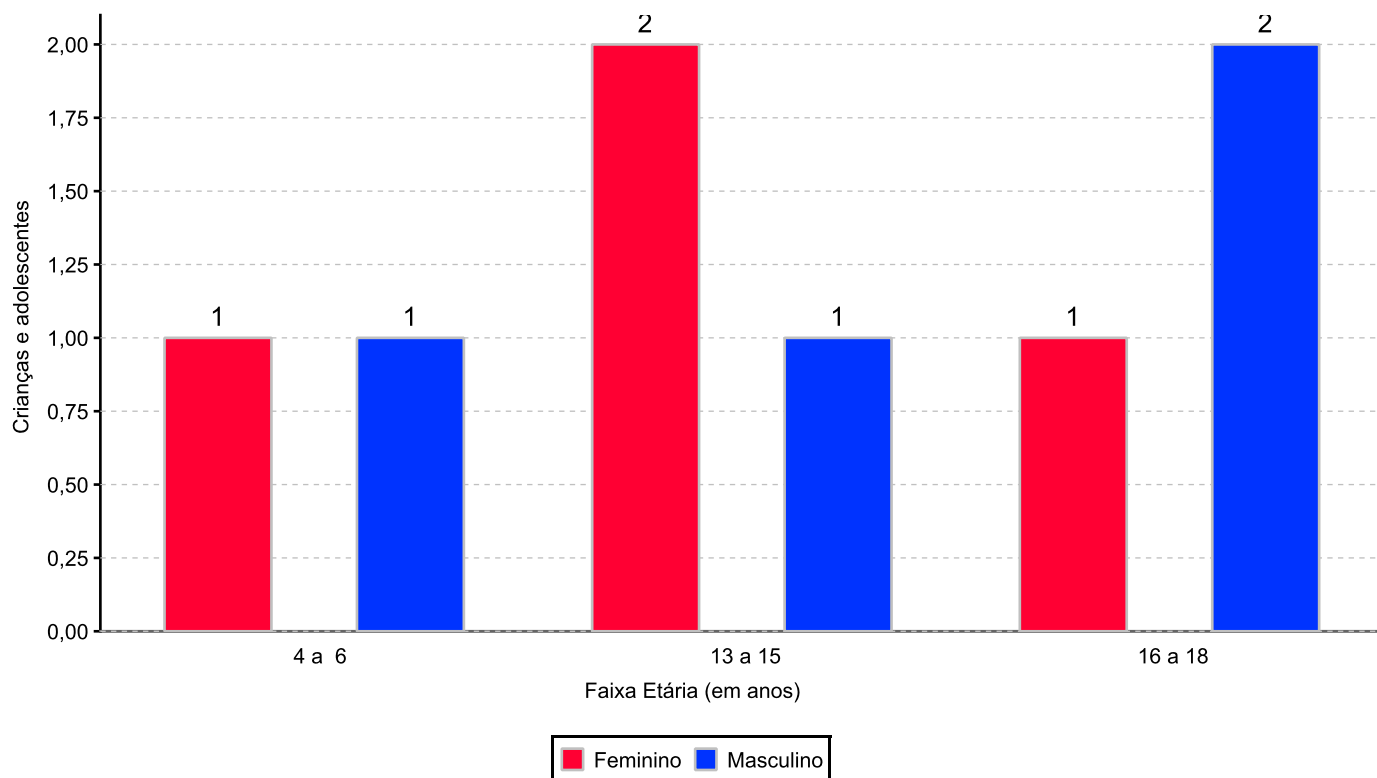
Faixa etária das crianças e adolescentes acolhidos.

Faixa etária	número de c/a	%
4 a 6	2	25,00
13 a 15	3	37,50
16 a 18	3	37,50
Total	8	100,00

Percentual de crianças e adolescentes acolhidos por faixa etária.



Distribuição das crianças e adolescentes acolhidos por sexo e faixa etária.



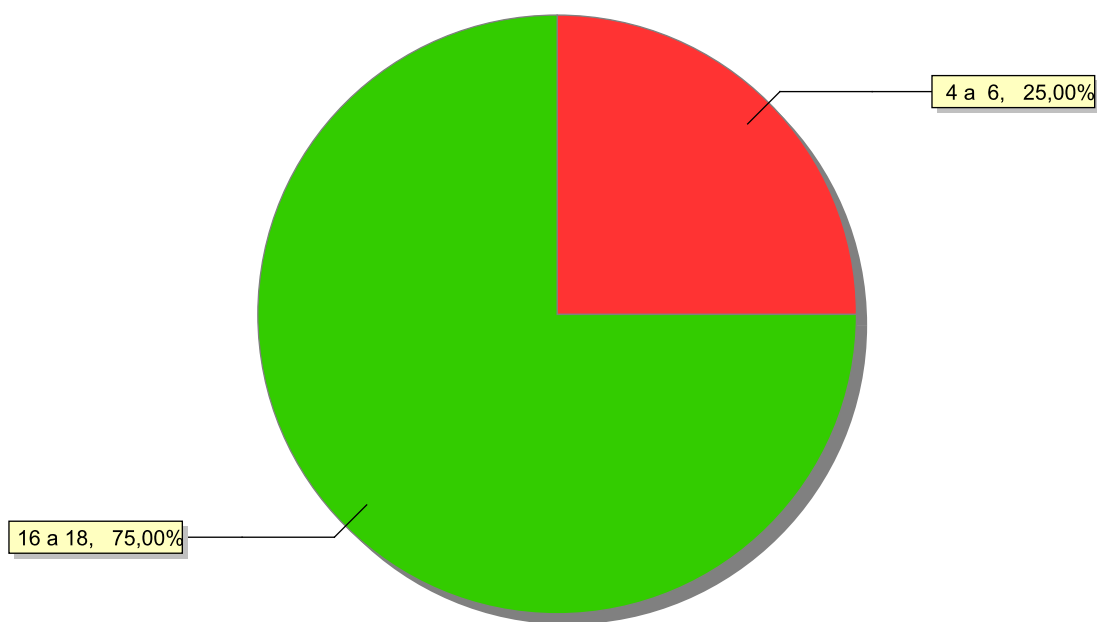
Escolaridade das crianças e adolescentes acolhidos, por faixa etária.

Faixa etária	Estuda	%	Não Estuda	%	Total	%
4 a 6	1	50,00	1	50,00	2	100,00
13 a 15	3	100,00	0	0,00	3	100,00
16 a 18	0	0,00	3	100,00	3	100,00
Total	4	50,00	4	50,00	8	100,00

Faixas etárias das crianças e adolescentes que não estudam.

Faixa etária	número de c/a	%
4 a 6	1	25,00
16 a 18	3	75,00
Total	4	100,00

Faixas etárias (em percentual) das crianças e adolescentes que não estudam.



Dos indicadores de deficiência e saúde.

Crianças e Adolescentes portadores de necessidades especiais.

Apresentam deficiência	nº de c/a	%
Não	8	100,00
Total	8	100,00

Crianças e Adolescentes acolhidos que necessitam de tratamento de saúde especial.

Necessidade de tratamento de saúde especial	número de c/a	%
Sim	2	25,00
Não	6	75,00
Total	8	100,00

Doenças mais comuns.

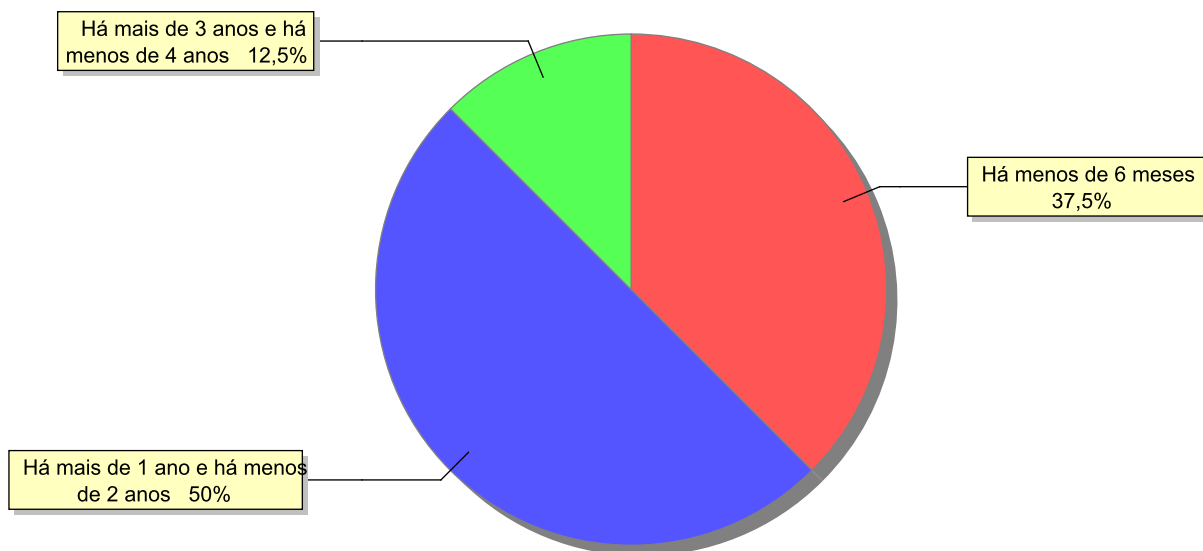
Doenças mais comuns	Incidência	%
Dependência química (álcool ou drogas)	1	50,00
Acompanhamento psicológico	1	50,00
Total	2	100,00

Dos indicadores de período e motivo de acolhimento / desligamento.

Tempo de institucionalização das crianças e adolescentes que se encontram em regime de acolhimento institucional ou familiar.

C/A acolhidos	número de c/a	%
Há menos de 6 meses	3	37,50
Há mais de 1 ano e há menos de 2 anos	4	50,00
Há mais de 3 anos e há menos de 4 anos	1	12,50
Total	8	100,00

Percentual – tempo de acolhimento.



Motivo de acolhimento.

Motivo	número de c/a	%	feminino	masculino
Negligência	3	37,50	1	2
Responsável impossibilitado de cuidar por motivo de doença	2	25,00	2	0
Em razão de sua conduta	1	12,50	0	1
Abandono pelos pais ou responsáveis	1	12,50	1	0
Conflitos no ambiente familiar	1	12,50	0	1
Total	8	100,00	4	4

Motivo de desligamento.

Motivo	nº de c/a	%	feminino	masculino
Reintegração Familiar	91	73,98	37	54
Evasão	13	10,57	6	7
Colocação em família substituta	9	7,32	4	5
Maioridade	8	6,50	5	3
Óbito	2	1,63	0	2
Total	123	100,00	52	71

Dos indicadores que podem contribuir para a definição da situação jurídica das crianças e adolescentes acolhidos.

Detalhamento da visitação	número de c/a	%
diária	2	25,00
semanal	6	75,00
Total	8	100,00

Relação entre visitação e Ação de Destituição do Poder Familiar (DPF).

Situação	número de c/a	%	número de c/a com DPF	% de c/a com DPF	número de c/a sem DPF	% de c/a sem DPF
Com visita	8	100,00	3	37,50	5	62,50
Total	8	100,00	3	37,50	5	62,50

Detalhamento dos vínculos biológicos das crianças e adolescentes acolhidos.

Situação	número de c/a	%
Pai e/ou mãe vivo(s)	8	100,00
Total	8	100,00

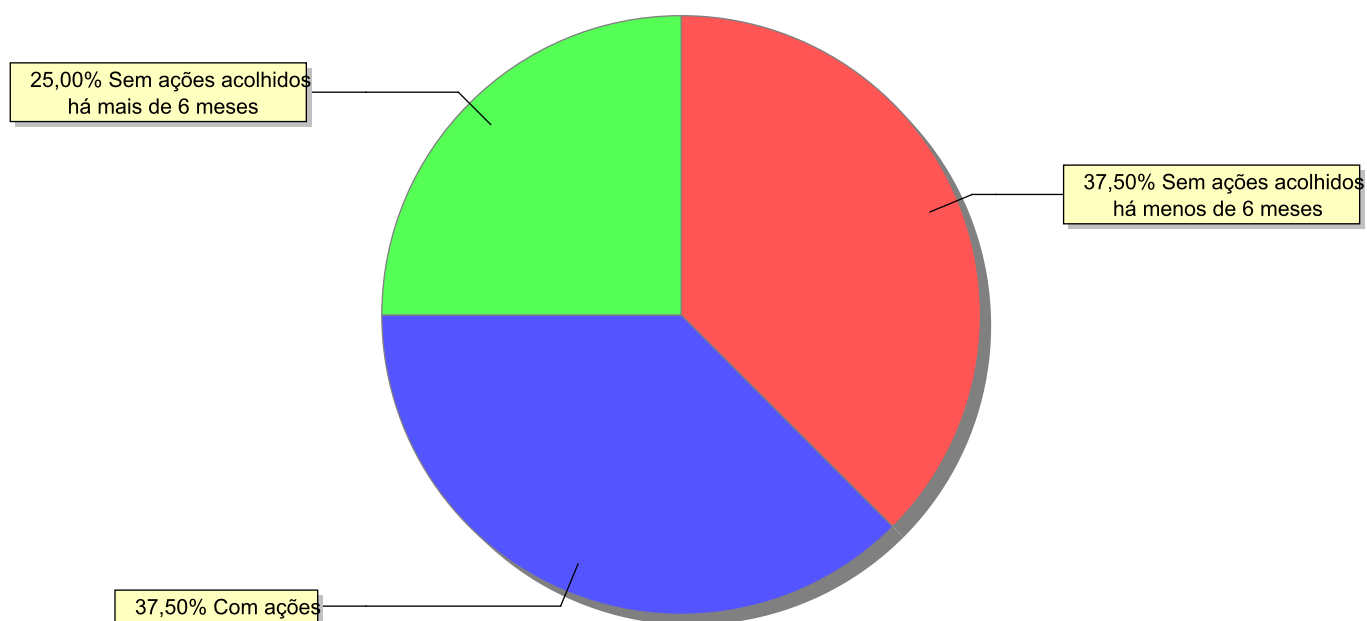
Detalhamento das ações de destituição propostas em favor de crianças e adolescentes acolhidos, com pai e/ou mãe vivo(s).

C/A	número de c/a	%
Sem DPF	5	62,50
Com DPF	3	37,50
Total	8	100,00

Panorama e detalhamento da situação das crianças e adolescentes no sistema de justiça

Panorama da situação da c/a no sistema de justiça	número de c/a	%
Sem ações judiciais	5	62,50
Com ações judiciais	3	37,50
Total	8	100,00

Distribuição percentual de ações.



Acompanhamento no âmbito da PJIJ de crianças e adolescentes sem ações judiciais.	número de c/a	%
----------------------------------------------------------------------------------	---------------	---

Sem P.A. acolhidos há mais de 6 meses	2	40,00
Sem P.A. acolhidos há menos de 6 meses	3	60,00
Total	5	100,00

Acompanhamento no âmbito do Poder Judiciário	número de c/a	%
----------------------------------------------	---------------	---

Com ações judiciais	3	37,50
Sem ações e sem procedimentos judiciais	3	37,50
Com procedimentos judiciais	2	25,00
Total	8	100,00

Ações Judiciais	número de ações	%
-----------------	-----------------	---

Ação de Destituição do Poder Familiar	3	75,00
Representação em face dos pais ou responsável (Art. 249, ECA)	1	25,00
Total	4	100,00

Procedimentos Judiciais	nº de procedimentos	%
-------------------------	---------------------	---

Procedimento Preliminar de Acolhimento	5	83,33
Averiguação de situação de risco de criança ou adolescente	1	16,67
Total	6	100,00

Distribuição da população infantojuvenil acolhida

Total das entidades de acolhimento institucional e Equipe de acompanhamento do Projeto Família Acolhedora (CREAS), das crianças e adolescentes inseridos nesses regimes, das crianças e adolescentes aptos à adoção, das crianças e adolescentes sem registro civil de nascimento e das crianças e adolescentes sem visita.

	número de entidades	número de c/a	% de c/a	aptos à adoção	% aptos à adoção	Sem R.C.N.	Sem Visita
Petrópolis	6	49	100,00	7	14,29	0	18
Acolhimento Institucional	5	49	100,00	7	14,29	0	18
Família Acolhedora / Acolhimento Familiar	1	0	0,00	0	0,00	0	0

Origem da população infantojuvenil acolhida no Município.

Município	Acolhidos	%
Petrópolis	48	97,96
Belford Roxo	1	2,04
Total	49	100,00

Distribuição da população infantojuvenil oriunda do Município analisado, acolhida pelos demais Municípios do Estado.

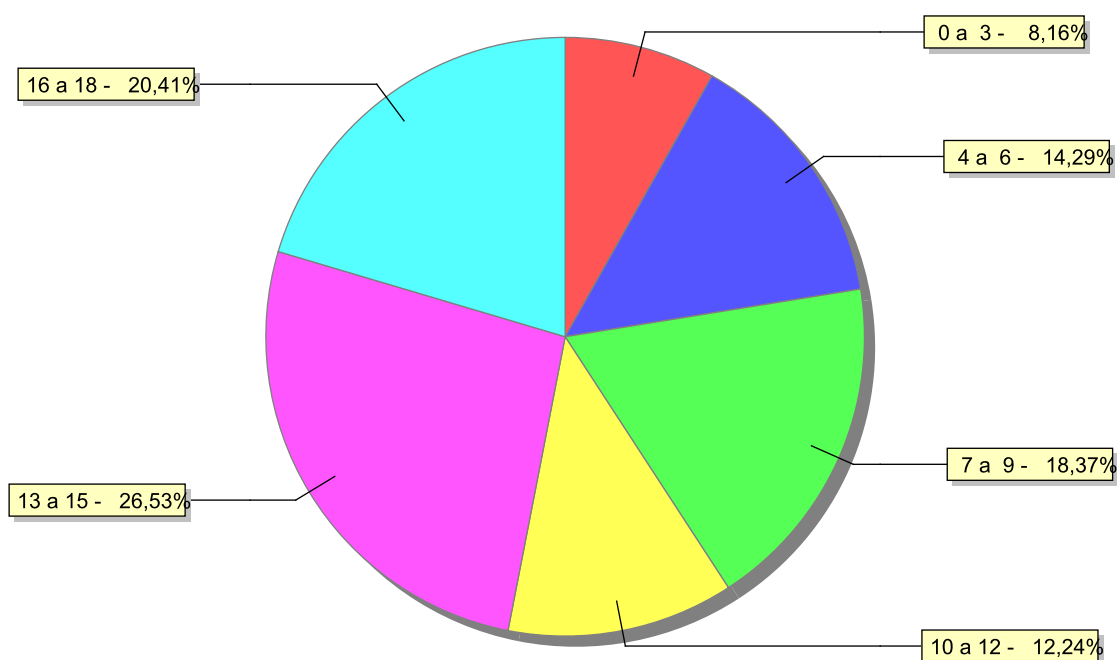
Município de localização do acolhido	Acolhidos	%
Nova Iguaçu	1	50,00
Paty do Alferes	1	50,00
Total	2	100,00

Dos indicadores de faixa etária, sexo e escolaridade das crianças e adolescentes acolhidos.

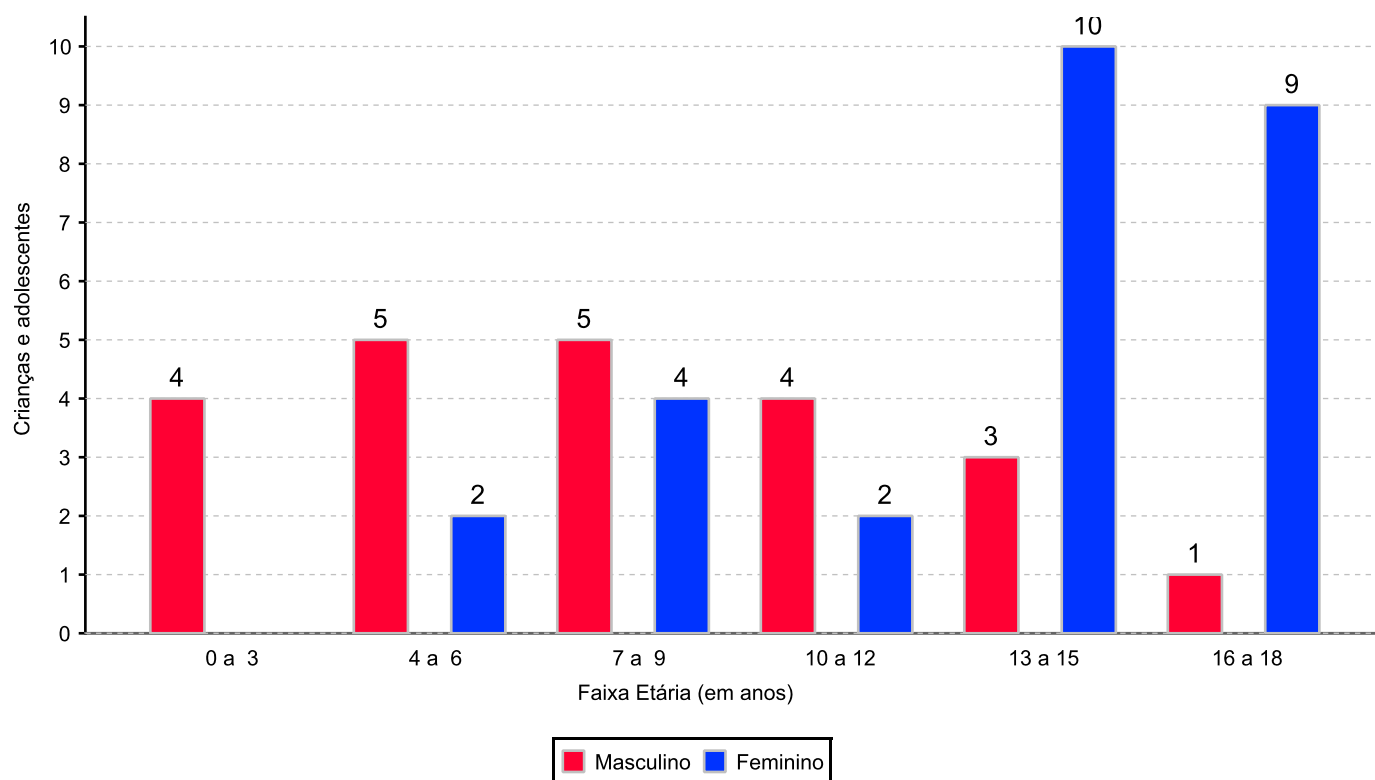
Faixa etária das crianças e adolescentes acolhidos.

Faixa etária	número de c/a	%
0 a 3	4	8,16
4 a 6	7	14,29
7 a 9	9	18,37
10 a 12	6	12,24
13 a 15	13	26,53
16 a 18	10	20,41
Total	49	100,00

Percentual de crianças e adolescentes acolhidos por faixa etária.



Distribuição das crianças e adolescentes acolhidos por sexo e faixa etária.



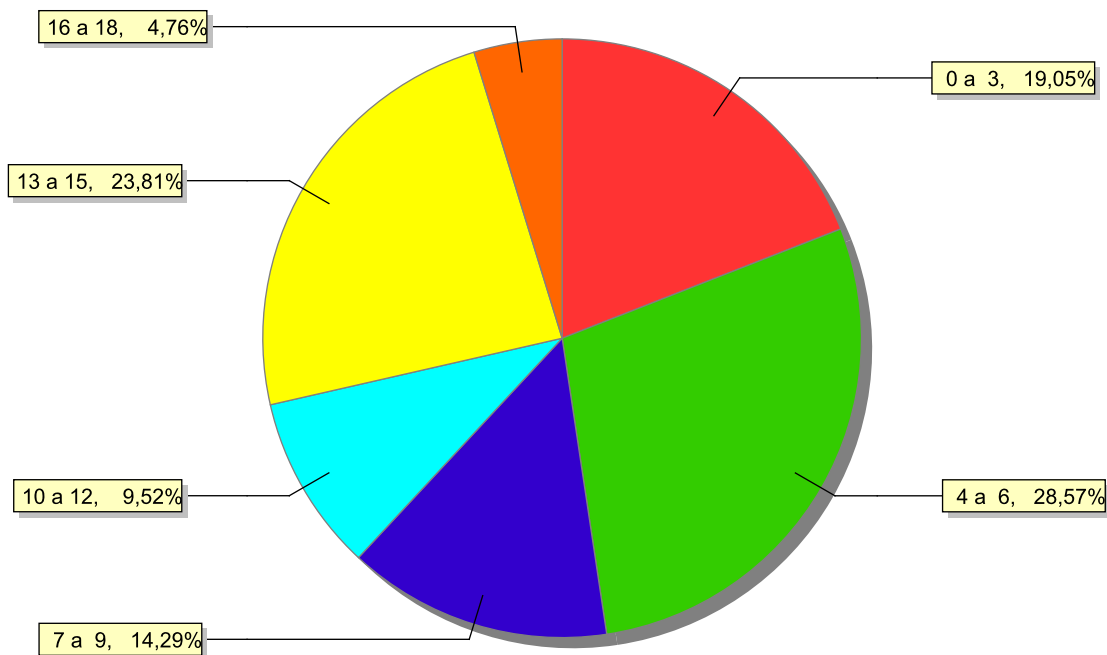
Escolaridade das crianças e adolescentes acolhidos, por faixa etária.

Faixa etária	Estuda	%	Não Estuda	%	Total	%
0 a 3	0	0,00	4	100,00	4	100,00
4 a 6	1	14,29	6	85,71	7	100,00
7 a 9	6	66,67	3	33,33	9	100,00
10 a 12	4	66,67	2	33,33	6	100,00
13 a 15	8	61,54	5	38,46	13	100,00
16 a 18	9	90,00	1	10,00	10	100,00
Total	28	57,14	21	42,86	49	100,00

Faixas etárias das crianças e adolescentes que não estudam.

Faixa etária	número de c/a	%
0 a 3	4	19,05
4 a 6	6	28,57
7 a 9	3	14,29
10 a 12	2	9,52
13 a 15	5	23,81
16 a 18	1	4,76
Total	21	100,00

Faixas etárias (em percentual) das crianças e adolescentes que não estudam.



Dos indicadores de deficiência e saúde.

Crianças e Adolescentes portadores de necessidades especiais.

Apresentam deficiência	nº de c/a	%
Não	46	93,88
Sim	3	6,12
Total	49	100,00

Detalhamento das crianças e adolescentes portadores de necessidades especiais.

Categoria	nº de c/a	%
Deficiência mental	3	100,00
Total	3	100,00

Crianças e Adolescentes acolhidos que necessitam de tratamento de saúde especial.

Necessidade de tratamento de saúde especial	número de c/a	%
Sim	12	24,49
Não	37	75,51
Total	49	100,00

Doenças mais comuns.

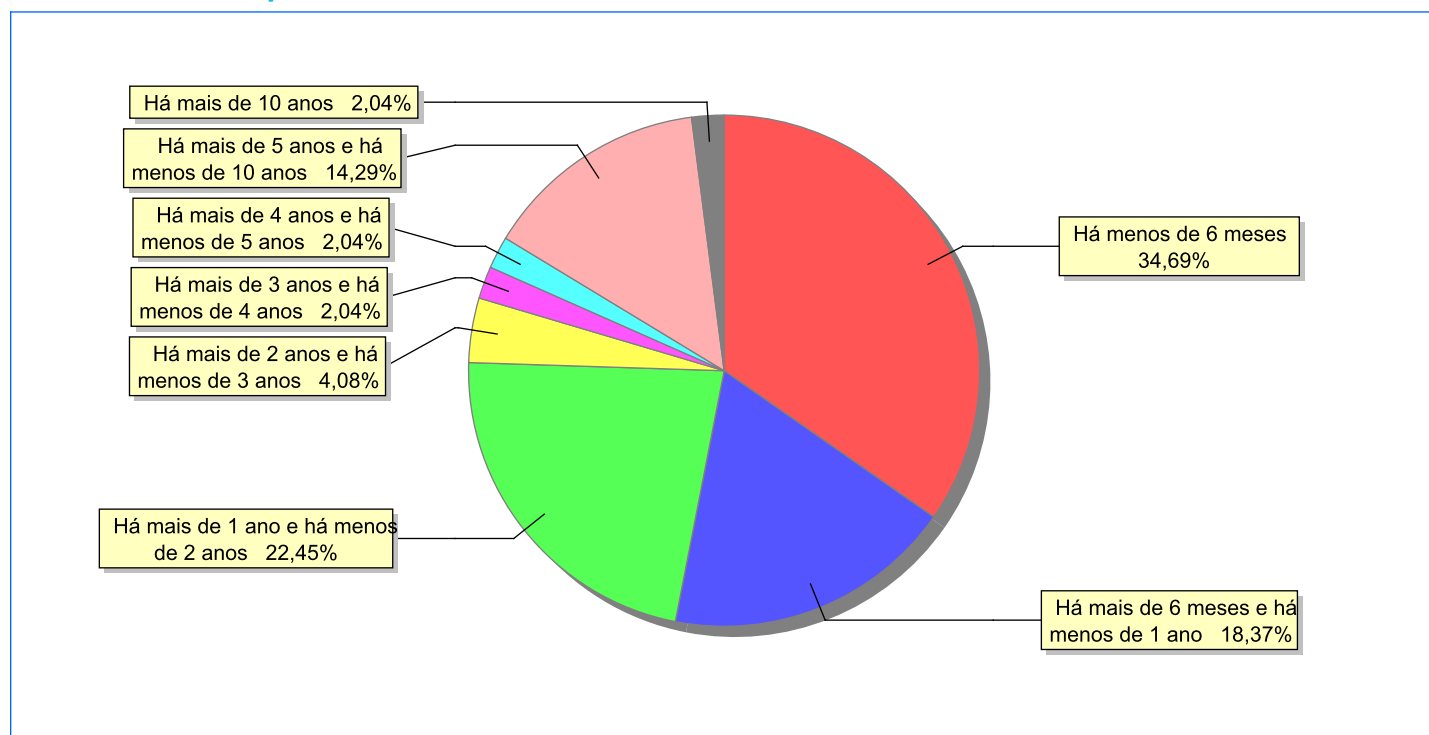
Doenças mais comuns	Incidência	%
Acompanhamento psicológico	4	36,36
Doenças Neurológicas	3	27,27
Dificuldades fonoaudiológicas (tratamento fonoaudiológico)	2	18,18
Doença Renal	1	9,09
Esquizofrenia	1	9,09
Total	11	100,00

Dos indicadores de período e motivo de acolhimento / desligamento.

Tempo de institucionalização das crianças e adolescentes que se encontram em regime de acolhimento institucional ou familiar.

C/A acolhidos	número de c/a	%
Há menos de 6 meses	17	34,69
Há mais de 6 meses e há menos de 1 ano	9	18,37
Há mais de 1 ano e há menos de 2 anos	11	22,45
Há mais de 2 anos e há menos de 3 anos	2	4,08
Há mais de 3 anos e há menos de 4 anos	1	2,04
Há mais de 4 anos e há menos de 5 anos	1	2,04
Há mais de 5 anos e há menos de 10 anos	7	14,29
Há mais de 10 anos	1	2,04
Total	49	100,00

Percentual – tempo de acolhimento.



Motivo de acolhimento.

Motivo	número de c/a	%	feminino	masculino
Negligência	30	61,22	16	14
Situação de Rua	5	10,20	1	4
Conflitos no ambiente familiar	4	8,16	3	1
Carência de recursos materiais da família ou responsáveis	4	8,16	4	0
Devolução por tentativa de colocação familiar mal sucedida	3	6,12	1	2
Falta de creche ou escola em horário integral	1	2,04	1	0
Pais ou responsáveis dependentes químicos ou alcoolistas	1	2,04	1	0
Abandono pelos pais ou responsáveis	1	2,04	0	1
Total	49	100,00	27	22

Motivo de desligamento.

Motivo	nº de c/a	%	feminino	masculino
Reintegração Familiar	196	58,16	102	94
Colocação em família substituta	95	28,19	45	50
Maioridade	27	8,01	16	11
Evasão	11	3,26	10	1
Guarda por família extensa	8	2,37	5	3
Total	337	100,00	178	159

Dos indicadores que podem contribuir para a definição da situação jurídica das crianças e adolescentes acolhidos.

Detalhamento da visitação	número de c/a	%
diária	2	4,08
semanal	17	34,69
quinzenal	1	2,04
mensal	7	14,29
bimestral	4	8,16
sem visita	18	36,73
Total	49	100,00

Relação entre visitação e Ação de Destituição do Poder Familiar (DPF).

Situação	número de c/a	%	número de c/a com DPF	% de c/a com DPF	número de c/a sem DPF	% de c/a sem DPF
Com visita	31	100,00	10	32,26	21	67,74
Sem visita	18	100,00	6	33,33	12	66,67
Total	49	100,00	16	32,65	33	67,35

Faixa etária das crianças e adolescentes sem visita.

Faixa Etária	número de c/a	%	número de c/a com DPF	% de c/a com DPF	número de c/a sem DPF	% de c/a sem DPF
4 a 6	2	100,00	1	50,00	1	50,00
7 a 9	3	100,00	2	66,67	1	33,33
10 a 12	4	100,00	1	25,00	3	75,00
13 a 15	3	100,00	0	0,00	3	100,00
16 a 18	6	100,00	2	33,33	4	66,67
Total	18	100,00	6	33,33	12	66,67

Detalhamento dos vínculos biológicos das crianças e adolescentes acolhidos.

Situação	número de c/a	%
Pai e/ou mãe vivo(s)	42	85,71
Órfãos	3	6,12
DPF com trânsito em julgado	4	8,16
Total	49	100,00

Detalhamento das ações de destituição propostas em favor de crianças e adolescentes acolhidos, com pai e/ou mãe vivo(s).

C/A	número de c/a	%
Sem DPF	30	65,22
Com DPF	16	34,78
Total	46	100,00

Detalhamento da situação jurídica das crianças e adolescentes aptas à adoção

Crianças e Adolescentes aptos à adoção.

Motivo	número de c/a	%
DPF com trânsito em julgado	4	57,14
Óbito dos pais	3	42,86
Total	7	100,00

Perfil dos Aptos à adoção

Critério	Órfãos	DPF	Pais Desconhecidos	Entrega Voluntária	Total
Sexo					
Feminino	2	4	0	0	6
Masculino	1	0	0	0	1
Total	3	4	0	0	7

Faixa Etária

10 a 12	0	1	0	0	1
13 a 15	0	1	0	0	1
16 a 18	3	2	0	0	5
Total	3	4	0	0	7

Tempo de Acolhimento

Há mais de 1 ano e há menos de 2 anos	3	0	0	0	3
Há mais de 3 anos e há menos de 4 anos	0	1	0	0	1
Há mais de 5 anos e há menos de 10 anos	0	3	0	0	3
Total	3	4	0	0	7

Deficiências

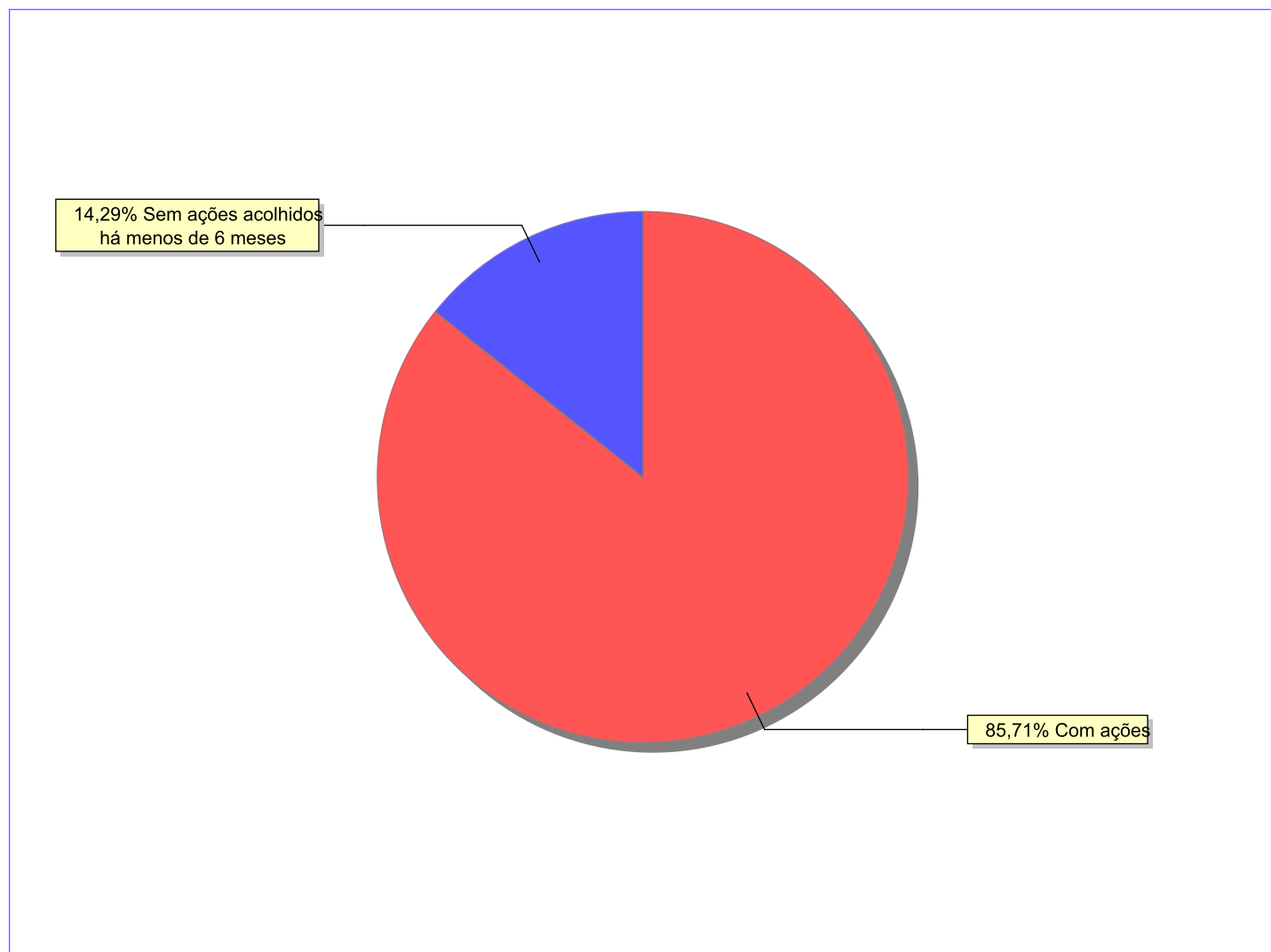
Não	3	4	0	0	7
Total	3	4	0	0	7

Doenças

Não	3	4	0	0	7
Total	3	4	0	0	7

Panorama e detalhamento da situação das crianças e adolescentes no sistema de justiça

Panorama da situação da c/a no sistema de justiça	número de c/a	%
Com ações judiciais	42	85,71
Sem ações judiciais	7	14,29
Total	49	100,00

Distribuição percentual de ações.


Acompanhamento no âmbito da PJIJ de crianças e adolescentes sem ações judiciais.	número de c/a	%
----------------------------------------------------------------------------------	---------------	---

Sem P.A. acolhidos há menos de 6 meses	7	100,00
Total	7	100,00

Acompanhamento no âmbito do Poder Judiciário	número de c/a	%
----------------------------------------------	---------------	---

Com ações judiciais	42	85,71
Sem ações e sem procedimentos judiciais	5	10,20
Com procedimentos judiciais	2	4,08

Acompanhamento no âmbito do Poder Judiciário	número de c/a	%
Total	49	100,00

Ações Judiciais	número de ações	%
Representação em face dos pais ou responsável (Art. 249, ECA)	25	53,19
Ação de Destituição do Poder Familiar	17	36,17
Ação de Alimentos em face dos pais ou responsável	2	4,26
Ação de Guarda Judicial	2	4,26
Ação cautelar de afastamento do agressor da moradia comum (Art.130 ECA)	1	2,13
Total	47	100,00

Procedimentos Judiciais	nº de procedimentos	%
Averiguação de situação de risco de criança ou adolescente	12	50,00
Procedimento Preliminar de Acolhimento	6	25,00
Outros Procedimentos Judiciais	3	12,50
PAMP/Pedido de Providências	3	12,50
Total	24	100,00

Distribuição da população infantojuvenil acolhida

Total das entidades de acolhimento institucional e Equipe de acompanhamento do Projeto Família Acolhedora (CREAS), das crianças e adolescentes inseridos nesses regimes, das crianças e adolescentes aptos à adoção, das crianças e adolescentes sem registro civil de nascimento e das crianças e adolescentes sem visita.

	número de entidades	número de c/a	% de c/a	aptos à adoção	% aptos à adoção	Sem R.C.N.	Sem Visita
Pinheiral	1	6	100,00	0	0,00	0	5
Acolhimento Institucional	1	6	100,00	0	0,00	0	5

Origem da população infantojuvenil acolhida no Município.

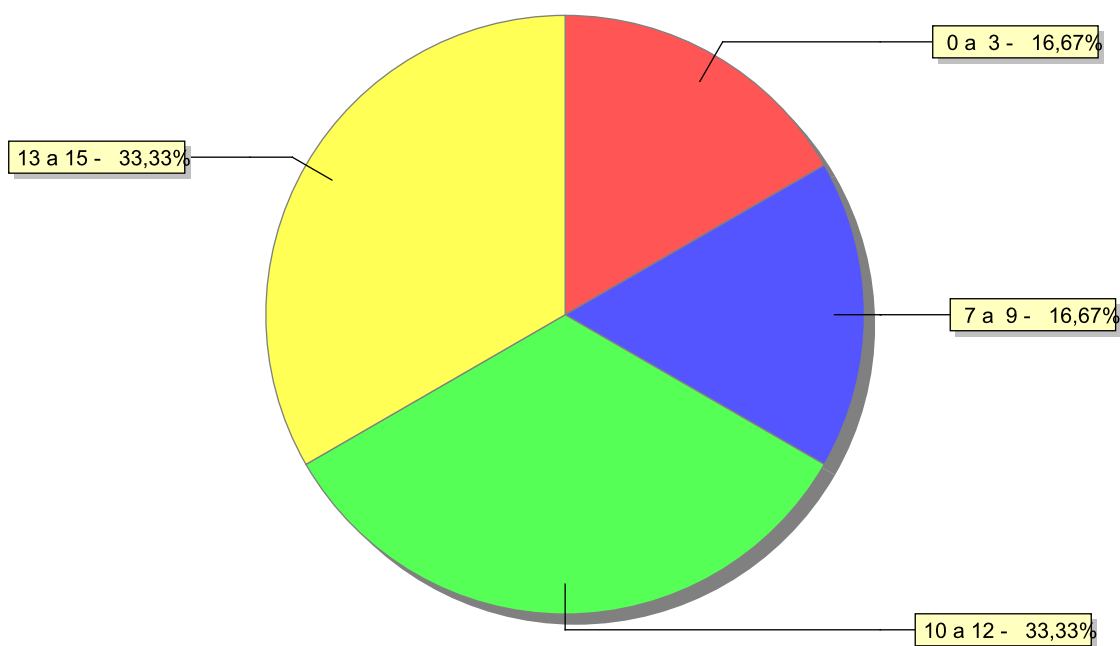
Município	Acolhidos	%
Pinheiral	5	83,33
Paraíba do Sul	1	16,67
Total	6	100,00

Dos indicadores de faixa etária, sexo e escolaridade das crianças e adolescentes acolhidos.

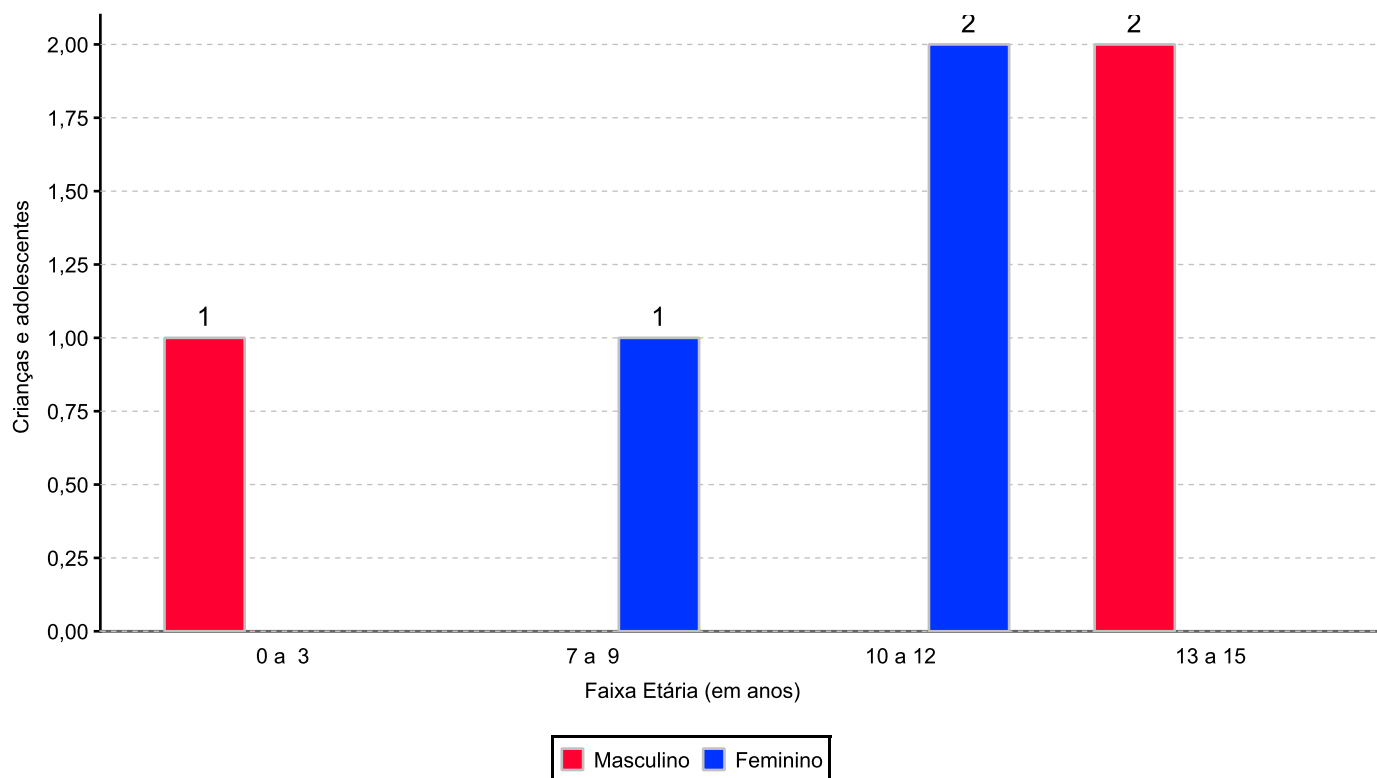
Faixa etária das crianças e adolescentes acolhidos.

Faixa etária	número de c/a	%
0 a 3	1	16,67
7 a 9	1	16,67
10 a 12	2	33,33
13 a 15	2	33,33
Total	6	100,00

Percentual de crianças e adolescentes acolhidos por faixa etária.



Distribuição das crianças e adolescentes acolhidos por sexo e faixa etária.



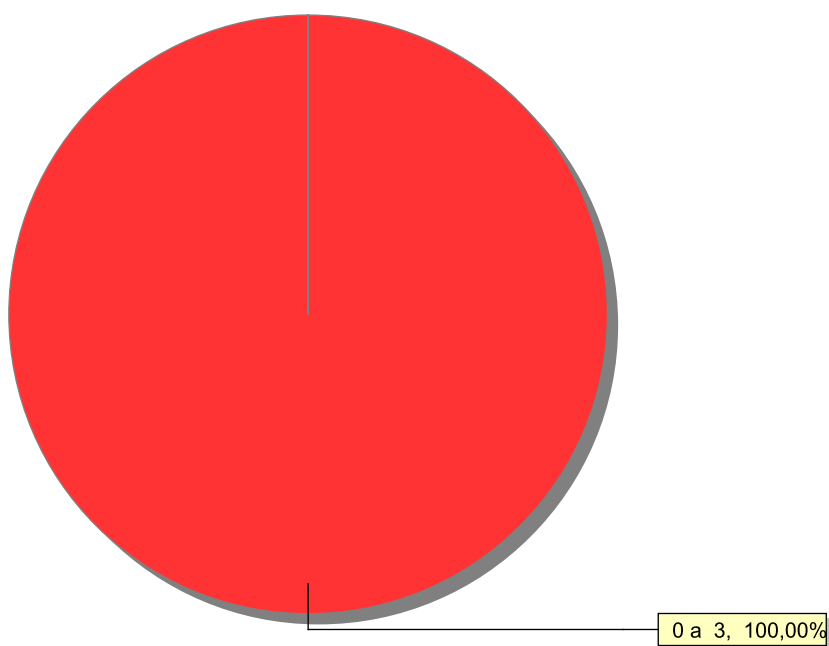
Escolaridade das crianças e adolescentes acolhidos, por faixa etária.

Faixa etária	Estuda	%	Não Estuda	%	Total	%
0 a 3	0	0,00	1	100,00	1	100,00
7 a 9	1	100,00	0	0,00	1	100,00
10 a 12	2	100,00	0	0,00	2	100,00
13 a 15	2	100,00	0	0,00	2	100,00
Total	5	83,33	1	16,67	6	100,00

Faixas etárias das crianças e adolescentes que não estudam.

Faixa etária	número de c/a	%
0 a 3	1	100,00
Total	1	100,00

Faixas etárias (em percentual) das crianças e adolescentes que não estudam.



Dos indicadores de deficiência e saúde.

Crianças e Adolescentes portadores de necessidades especiais.

Apresentam deficiência	nº de c/a	%
Não	6	100,00
Total	6	100,00

Crianças e Adolescentes acolhidos que necessitam de tratamento de saúde especial.

Necessidade de tratamento de saúde especial	número de c/a	%
Sim	3	50,00
Não	3	50,00
Total	6	100,00

Doenças mais comuns.

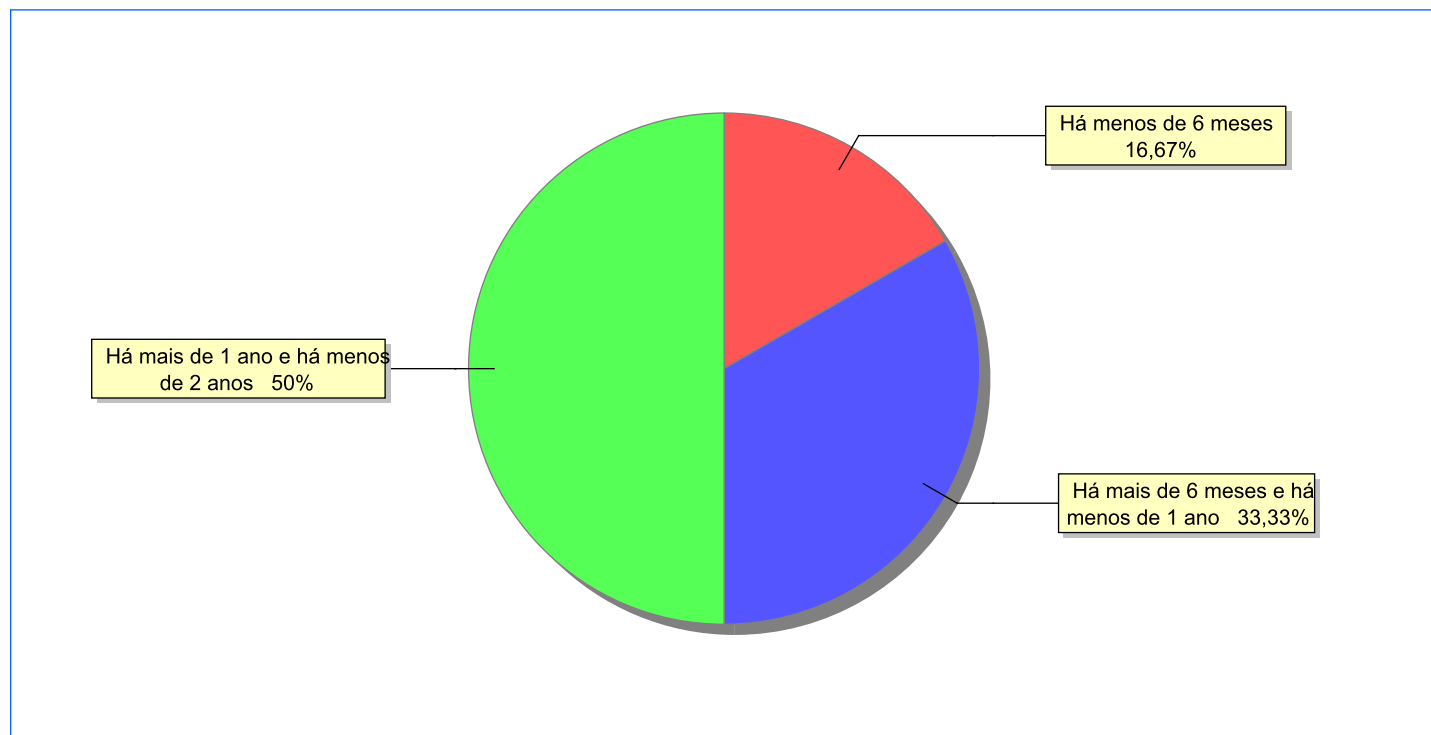
Doenças mais comuns	Incidência	%
Acompanhamento psicológico	2	50,00
Transtornos Mentais	1	25,00
Doenças Neurológicas	1	25,00
Total	4	100,00

Dos indicadores de período e motivo de acolhimento / desligamento.

Tempo de institucionalização das crianças e adolescentes que se encontram em regime de acolhimento institucional ou familiar.

C/A acolhidos	número de c/a	%
Há menos de 6 meses	1	16,67
Há mais de 6 meses e há menos de 1 ano	2	33,33
Há mais de 1 ano e há menos de 2 anos	3	50,00
Total	6	100,00

Percentual – tempo de acolhimento.



Motivo de acolhimento.

Motivo	número de c/a	%	feminino	masculino
Abusos físicos ou psicológicos contra a criança ou adolescente	2	33,33	1	1
Abuso sexual / Suspeita de abuso sexual	2	33,33	2	0
Devolução por tentativa de colocação familiar mal sucedida	1	16,67	0	1
Negligência	1	16,67	0	1
Total	6	100,00	3	3

Motivo de desligamento.

Motivo	nº de c/a	%	feminino	masculino
Reintegração Familiar	9	47,37	7	2
Guarda por família extensa	5	26,32	3	2
Colocação em família substituta	3	15,79	2	1
Evasão	2	10,53	2	0
Total	19	100,00	14	5

Dos indicadores que podem contribuir para a definição da situação jurídica das crianças e adolescentes acolhidos.

Detalhamento da visitação	número de c/a	%
mensal	1	16,67
sem visita	5	83,33
Total	6	100,00

Relação entre visitação e Ação de Destituição do Poder Familiar (DPF).

Situação	número de c/a	%	número de c/a com DPF	% de c/a com DPF	número de c/a sem DPF	% de c/a sem DPF
Com visita	1	100,00	0	0,00	1	100,00
Sem visita	5	100,00	0	0,00	5	100,00
Total	6	100,00	0	0,00	6	100,00

Faixa etária das crianças e adolescentes sem visita.

Faixa Etária	número de c/a	%	número de c/a com DPF	% de c/a com DPF	número de c/a sem DPF	% de c/a sem DPF
7 a 9	1	100,00	0	0,00	1	100,00
10 a 12	2	100,00	0	0,00	2	100,00
13 a 15	2	100,00	0	0,00	2	100,00
Total	5	100,00	0	0,00	5	100,00

Detalhamento dos vínculos biológicos das crianças e adolescentes acolhidos.

Situação	número de c/a	%
Pai e/ou mãe vivo(s)	6	100,00
Total	6	100,00

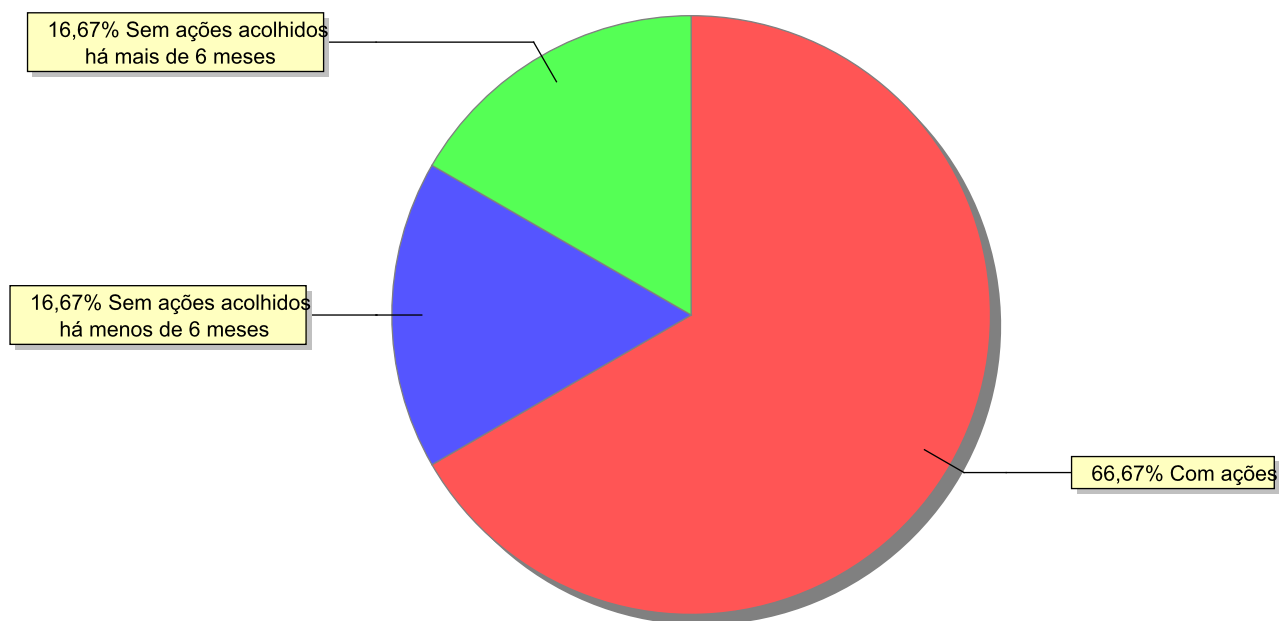
Detalhamento das ações de destituição propostas em favor de crianças e adolescentes acolhidos, com pai e/ou mãe vivo(s).

C/A	número de c/a	%
Sem DPF	6	100,00
Total	6	100,00

Panorama e detalhamento da situação das crianças e adolescentes no sistema de justiça

Panorama da situação da c/a no sistema de justiça	número de c/a	%
Com ações judiciais	4	66,67
Sem ações judiciais	2	33,33
Total	6	100,00

Distribuição percentual de ações.



Acompanhamento no âmbito da PJIJ de crianças e adolescentes sem ações judiciais.	número de c/a	%
----------------------------------------------------------------------------------	---------------	---

Sem P.A. acolhidos há mais de 6 meses	1	50,00
---------------------------------------	---	-------

Sem P.A. acolhidos há menos de 6 meses	1	50,00
----------------------------------------	---	-------

Total	2	100,00
--------------	----------	---------------

Acompanhamento no âmbito do Poder Judiciário	número de c/a	%
----------------------------------------------	---------------	---

Com ações judiciais	4	66,67
---------------------	---	-------

Com procedimentos judiciais	2	33,33
-----------------------------	---	-------

Total	6	100,00
--------------	----------	---------------

Ações Judiciais	número de ações	%
-----------------	-----------------	---

Ação de Guarda Judicial	2	40,00
-------------------------	---	-------

Representação em face dos pais ou responsável (Art. 249, ECA)	2	40,00
---------------------------------------------------------------	---	-------

Ação de Alimentos em face dos pais ou responsável	1	20,00
---------------------------------------------------	---	-------

Total	5	100,00
--------------	----------	---------------

Procedimentos Judiciais	nº de procedimentos	%
-------------------------	---------------------	---

Procedimento Preliminar de Acolhimento	4	40,00
----------------------------------------	---	-------

Carta Precatória	3	30,00
------------------	---	-------

PAMP/Pedido de Providências	3	30,00
-----------------------------	---	-------

Total	10	100,00
--------------	-----------	---------------

Distribuição da população infantojuvenil acolhida

Total das entidades de acolhimento institucional e Equipe de acompanhamento do Projeto Família Acolhedora (CREAS), das crianças e adolescentes inseridos nesses regimes, das crianças e adolescentes aptos à adoção, das crianças e adolescentes sem registro civil de nascimento e das crianças e adolescentes sem visita.

	número de entidades	número de c/a	% de c/a	aptos à adoção	% aptos à adoção	Sem R.C.N.	Sem Visita
Pirai	1	2	100,00	0	0,00	0	0
Acolhimento Institucional	1	2	100,00	0	0,00	0	0

Origem da população infantojuvenil acolhida no Município.

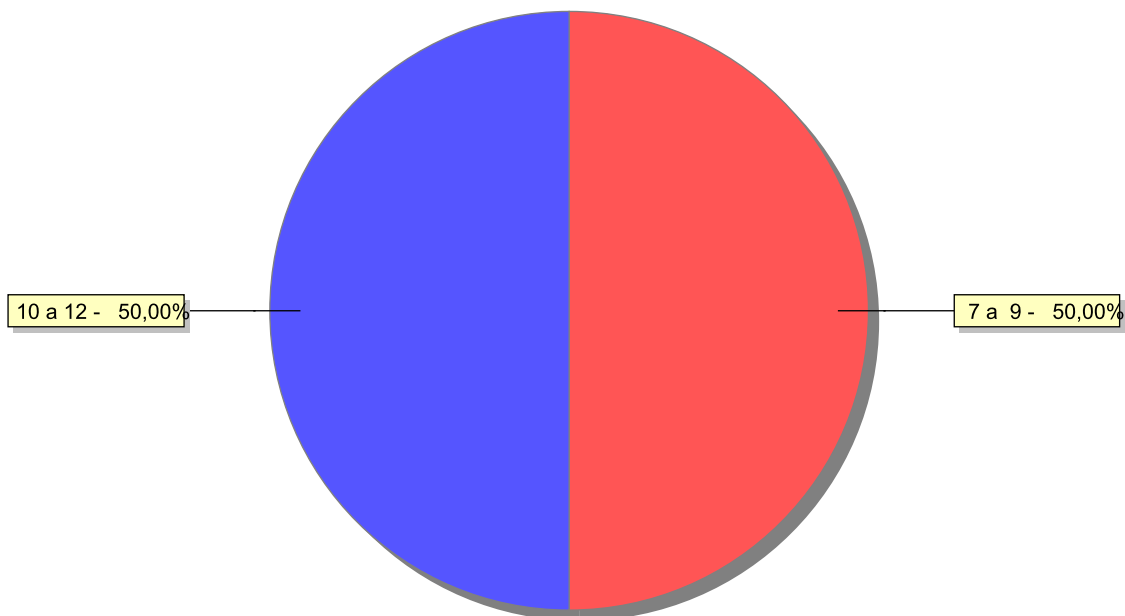
Município	Acolhidos	%
Pirai	2	100,00

Dos indicadores de faixa etária, sexo e escolaridade das crianças e adolescentes acolhidos.

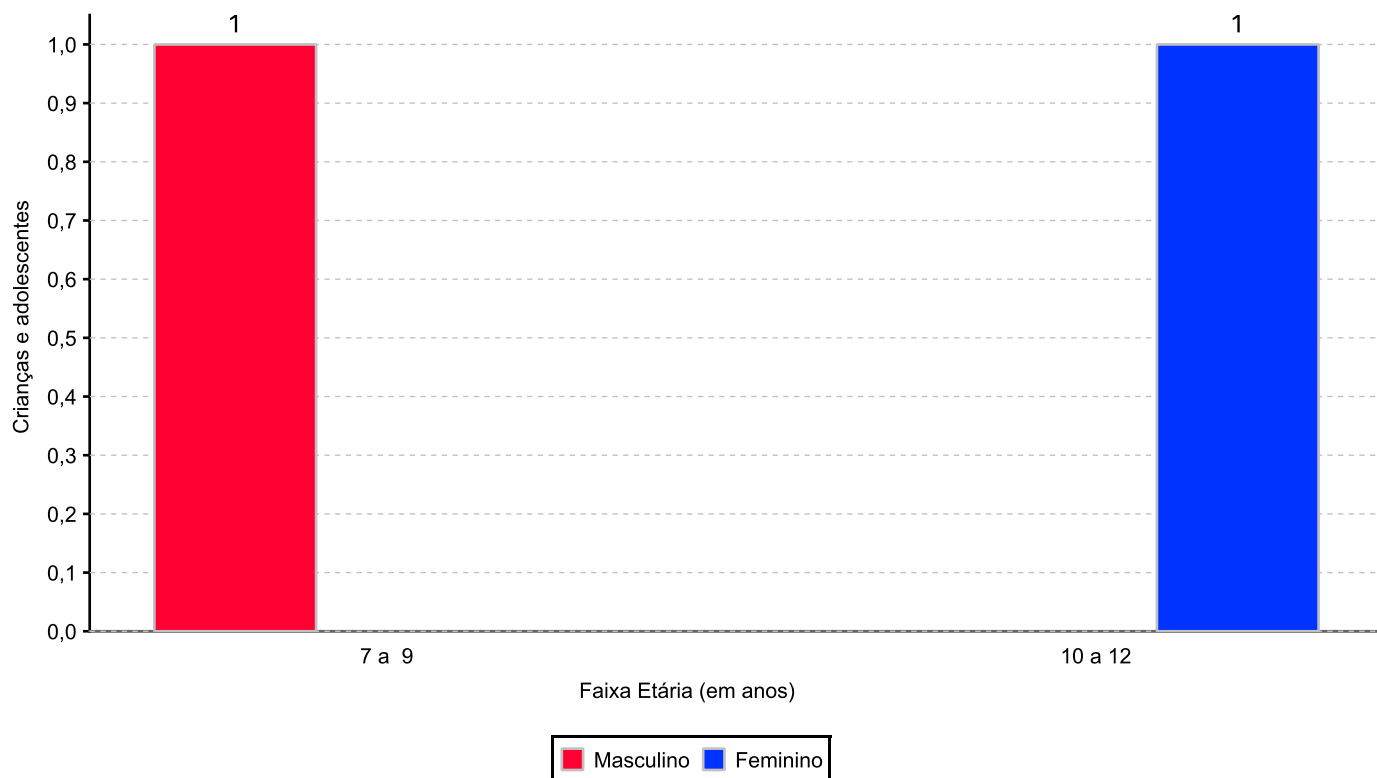
Faixa etária das crianças e adolescentes acolhidos.

Faixa etária	número de c/a	%
7 a 9	1	50,00
10 a 12	1	50,00
Total	2	100,00

Percentual de crianças e adolescentes acolhidos por faixa etária.



Distribuição das crianças e adolescentes acolhidos por sexo e faixa etária.



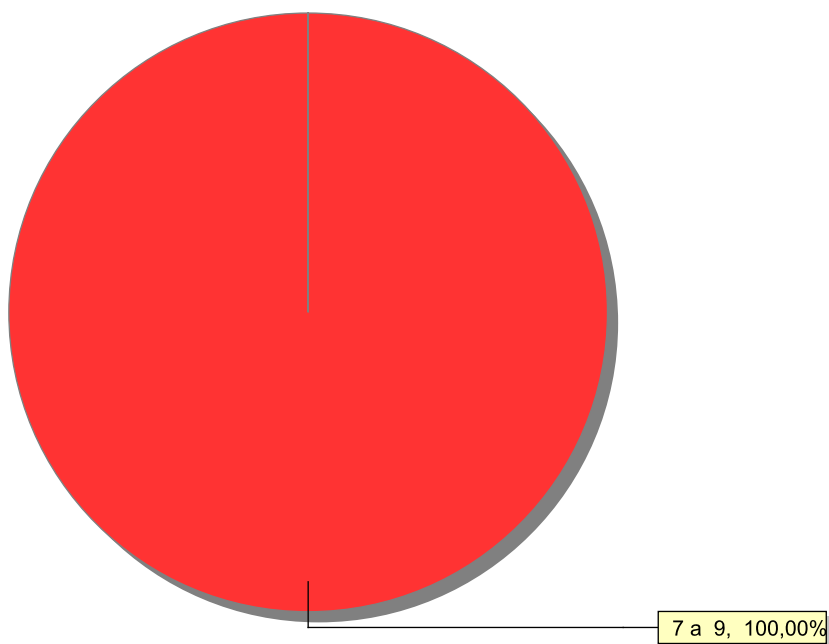
Escolaridade das crianças e adolescentes acolhidos, por faixa etária.

Faixa etária	Estuda	%	Não Estuda	%	Total	%
7 a 9	0	0,00	1	100,00	1	100,00
10 a 12	1	100,00	0	0,00	1	100,00
Total	1	50,00	1	50,00	2	100,00

Faixas etárias das crianças e adolescentes que não estudam.

Faixa etária	número de c/a	%
7 a 9	1	100,00
Total	1	100,00

Faixas etárias (em percentual) das crianças e adolescentes que não estudam.



Dos indicadores de deficiência e saúde.

Crianças e Adolescentes portadores de necessidades especiais.

Apresentam deficiência	nº de c/a	%
Não	1	50,00
Sim	1	50,00
Total	2	100,00

Detalhamento das crianças e adolescentes portadores de necessidades especiais.

Categoria	nº de c/a	%
Deficiência mental	1	100,00
Total	1	100,00

Crianças e Adolescentes acolhidos que necessitam de tratamento de saúde especial.

Necessidade de tratamento de saúde especial	número de c/a	%
Sim	1	50,00
Não	1	50,00
Total	2	100,00

Doenças mais comuns.

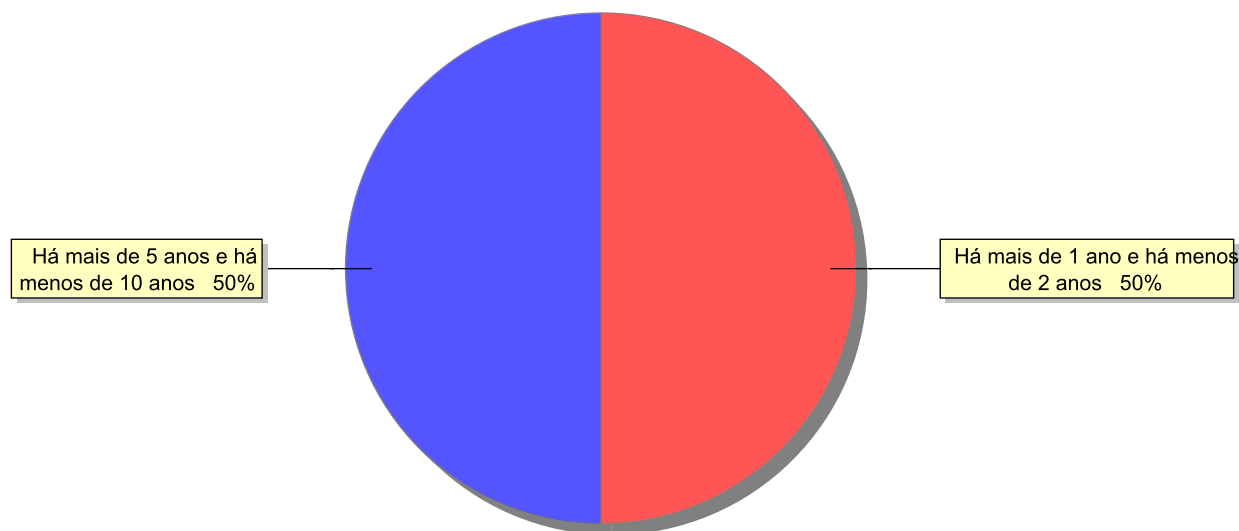
Doenças mais comuns	Incidência	%
Acompanhamento psicológico	1	33,33
Dificuldades psicomotoras (Tratamento fisioterápico)	1	33,33
Dificuldades fonoaudiológicas (tratamento fonoaudiológico)	1	33,33
Total	3	100,00

Dos indicadores de período e motivo de acolhimento / desligamento.

Tempo de institucionalização das crianças e adolescentes que se encontram em regime de acolhimento institucional ou familiar.

C/A acolhidos	número de c/a	%
Há mais de 1 ano e há menos de 2 anos	1	50,00
Há mais de 5 anos e há menos de 10 anos	1	50,00
Total	2	100,00

Percentual – tempo de acolhimento.



Motivo de acolhimento.

Motivo	número de c/a	%	feminino	masculino
Responsável impossibilitado de cuidar por motivo de doença	1	50,00	0	1
Negligência	1	50,00	1	0
Total	2	100,00	1	1

Motivo de desligamento.

Motivo	nº de c/a	%	feminino	masculino
Reintegração Familiar	20	68,97	12	8
Colocação em família substituta	5	17,24	3	2
Transferência para outro regime de atendimento	2	6,90	0	2
Evasão	1	3,45	0	1
Maioridade	1	3,45	1	0
Total	29	100,00	16	13

Dos indicadores que podem contribuir para a definição da situação jurídica das crianças e adolescentes acolhidos.

Detalhamento da visitação	número de c/a	%
semanal	1	50,00
bimestral	1	50,00
Total	2	100,00

Relação entre visitação e Ação de Destituição do Poder Familiar (DPF).

Situação	número de c/a	%	número de c/a com DPF	% de c/a com DPF	número de c/a sem DPF	% de c/a sem DPF
Com visita	2	100,00	0	0,00	2	100,00
Total	2	100,00	0	0,00	2	100,00

Detalhamento dos vínculos biológicos das crianças e adolescentes acolhidos.

Situação	número de c/a	%
Pai e/ou mãe vivo(s)	2	100,00
Total	2	100,00

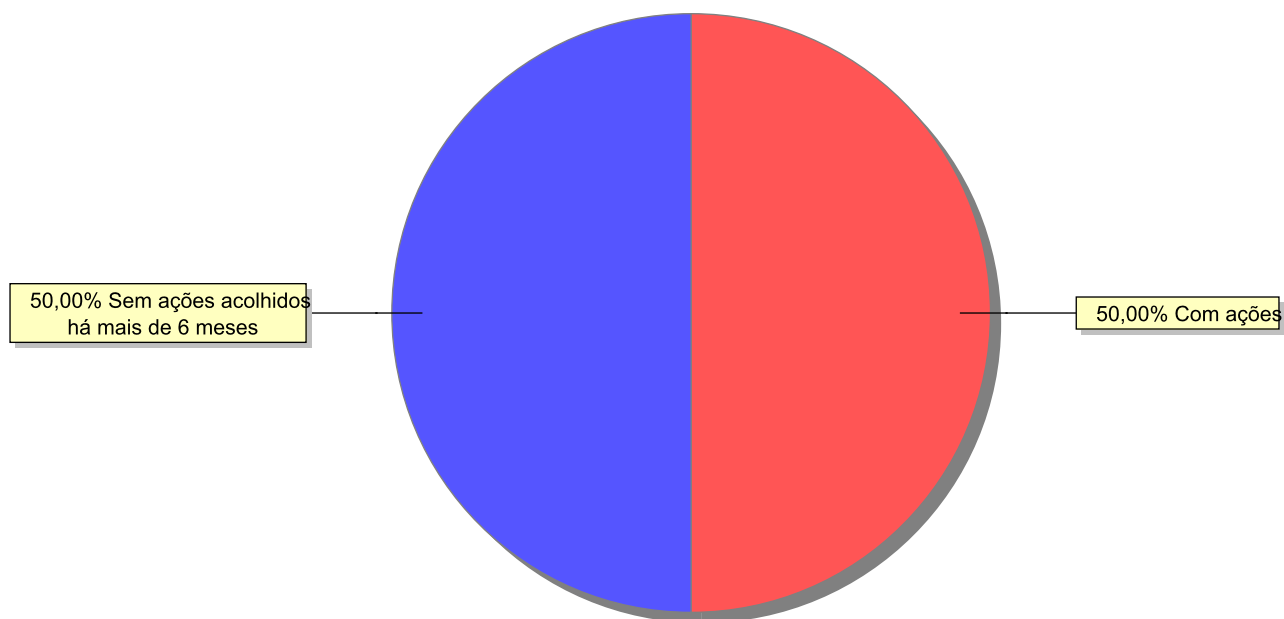
Detalhamento das ações de destituição propostas em favor de crianças e adolescentes acolhidos, com pai e/ou mãe vivo(s).

C/A	número de c/a	%
Sem DPF	2	100,00
Total	2	100,00

Panorama e detalhamento da situação das crianças e adolescentes no sistema de justiça

Panorama da situação da c/a no sistema de justiça	número de c/a	%
Com ações judiciais	1	50,00
Sem ações judiciais	1	50,00
Total	2	100,00

Distribuição percentual de ações.



Acompanhamento no âmbito da PJIJ de crianças e adolescentes sem ações judiciais.	número de c/a	%
----------------------------------------------------------------------------------	---------------	---

Sem P.A. acolhidos há mais de 6 meses	1	100,00
---------------------------------------	---	--------

Total	1	100,00
--------------	----------	---------------

Acompanhamento no âmbito do Poder Judiciário	número de c/a	%
----------------------------------------------	---------------	---

Com procedimentos judiciais	1	50,00
-----------------------------	---	-------

Com ações judiciais	1	50,00
---------------------	---	-------

Total	2	100,00
--------------	----------	---------------

Ações Judiciais	número de ações	%
-----------------	-----------------	---

Ação de Guarda Judicial	1	100,00
-------------------------	---	--------

Total	1	100,00
--------------	----------	---------------

Procedimentos Judiciais	nº de procedimentos	%
-------------------------	---------------------	---

Procedimento Preliminar de Acolhimento	1	50,00
----------------------------------------	---	-------

PAMP/Pedido de Providências	1	50,00
-----------------------------	---	-------

Total	2	100,00
--------------	----------	---------------

Distribuição da população infantojuvenil acolhida

Total das entidades de acolhimento institucional e Equipe de acompanhamento do Projeto Família Acolhedora (CREAS), das crianças e adolescentes inseridos nesses regimes, das crianças e adolescentes aptos à adoção, das crianças e adolescentes sem registro civil de nascimento e das crianças e adolescentes sem visita.

	número de entidades	número de c/a	% de c/a	aptos à adoção	% aptos à adoção	Sem R.C.N.	Sem Visita
Porciúncula	1	4	100,00	0	0,00	0	0
Acolhimento Institucional	1	4	100,00	0	0,00	0	0

Origem da população infantojuvenil acolhida no Município.

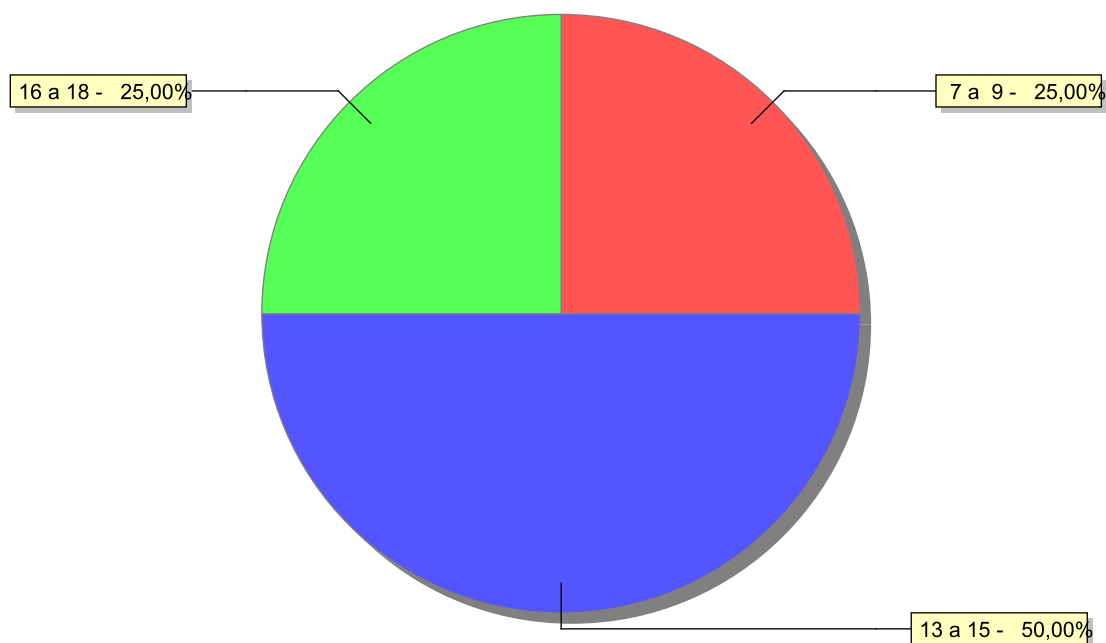
Município	Acolhidos	%
Porciúncula	4	100,00

Dos indicadores de faixa etária, sexo e escolaridade das crianças e adolescentes acolhidos.

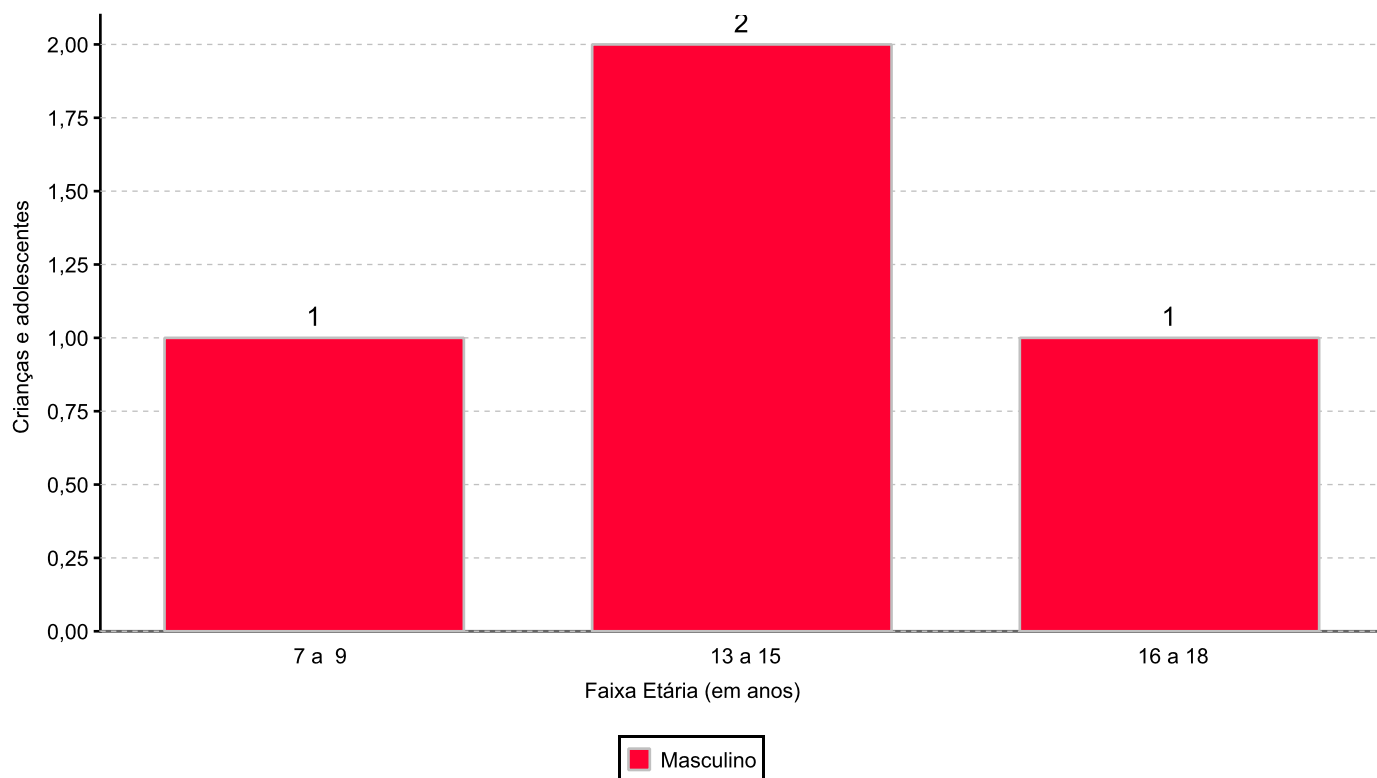
Faixa etária das crianças e adolescentes acolhidos.

Faixa etária	número de c/a	%
7 a 9	1	25,00
13 a 15	2	50,00
16 a 18	1	25,00
Total	4	100,00

Percentual de crianças e adolescentes acolhidos por faixa etária.



Distribuição das crianças e adolescentes acolhidos por sexo e faixa etária.



Escolaridade das crianças e adolescentes acolhidos, por faixa etária.

Faixa etária	Estuda	%	Não Estuda	%	Total	%
7 a 9	1	100,00	0	0,00	1	100,00
13 a 15	2	100,00	0	0,00	2	100,00
16 a 18	1	100,00	0	0,00	1	100,00
Total	4	100,00	0	0,00	4	100,00

Dos indicadores de deficiência e saúde.

Crianças e Adolescentes portadores de necessidades especiais.

Apresentam deficiência	nº de c/a	%
Não	4	100,00
Total	4	100,00

Crianças e Adolescentes acolhidos que necessitam de tratamento de saúde especial.

Necessidade de tratamento de saúde especial	número de c/a	%
Sim	1	25,00
Não	3	75,00
Total	4	100,00

Doenças mais comuns.

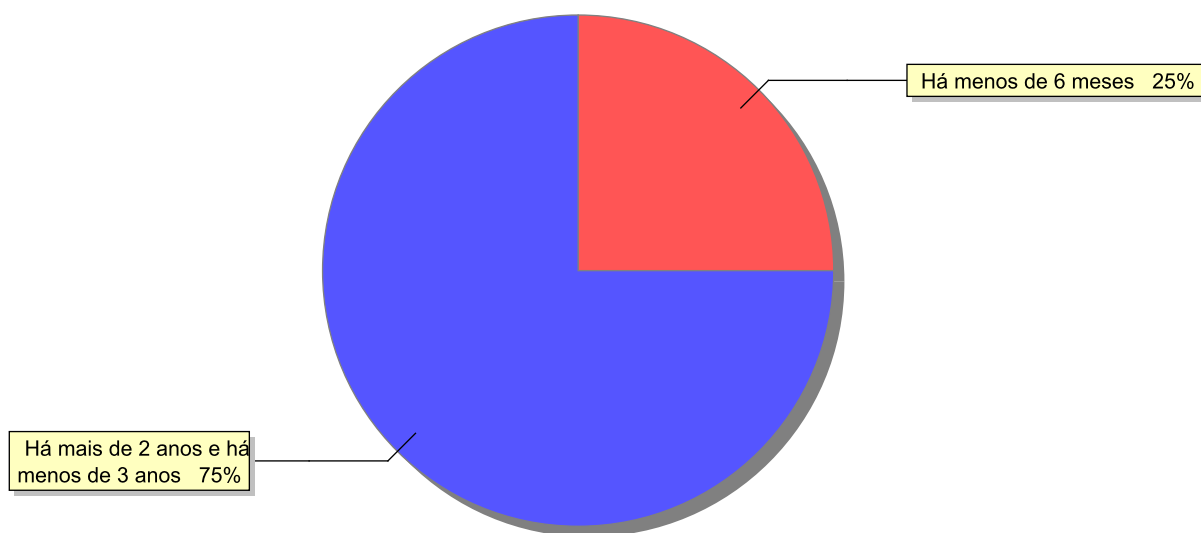
Doenças mais comuns	Incidência	%
Acompanhamento Psiquiátrico	1	100,00
Total	1	100,00

Dos indicadores de período e motivo de acolhimento / desligamento.

Tempo de institucionalização das crianças e adolescentes que se encontram em regime de acolhimento institucional ou familiar.

C/A acolhidos	número de c/a	%
Há menos de 6 meses	1	25,00
Há mais de 2 anos e há menos de 3 anos	3	75,00
Total	4	100,00

Percentual – tempo de acolhimento.



Motivo de acolhimento.

Motivo	número de c/a	%	feminino	masculino
Negligência	3	75,00	0	3
Abusos físicos ou psicológicos contra a criança ou adolescente	1	25,00	0	1
Total	4	100,00	0	4

Motivo de desligamento.

Motivo	nº de c/a	%	feminino	masculino
Reintegração Familiar	28	80,00	9	19
Colocação em família substituta	5	14,29	3	2
Trans. para o Estado de Origem	2	5,71	0	2
Total	35	100,00	12	23

Dos indicadores que podem contribuir para a definição da situação jurídica das crianças e adolescentes acolhidos.

Detalhamento da visitação	número de c/a	%
diária	1	25,00
quinzenal	1	25,00
mensal	2	50,00
Total	4	100,00

Relação entre visitação e Ação de Destituição do Poder Familiar (DPF).

Situação	número de c/a	%	número de c/a com DPF	% de c/a com DPF	número de c/a sem DPF	% de c/a sem DPF
Com visita	4	100,00	3	75,00	1	25,00
Total	4	100,00	3	75,00	1	25,00

Detalhamento dos vínculos biológicos das crianças e adolescentes acolhidos.

Situação	número de c/a	%
Pai e/ou mãe vivo(s)	4	100,00
Total	4	100,00

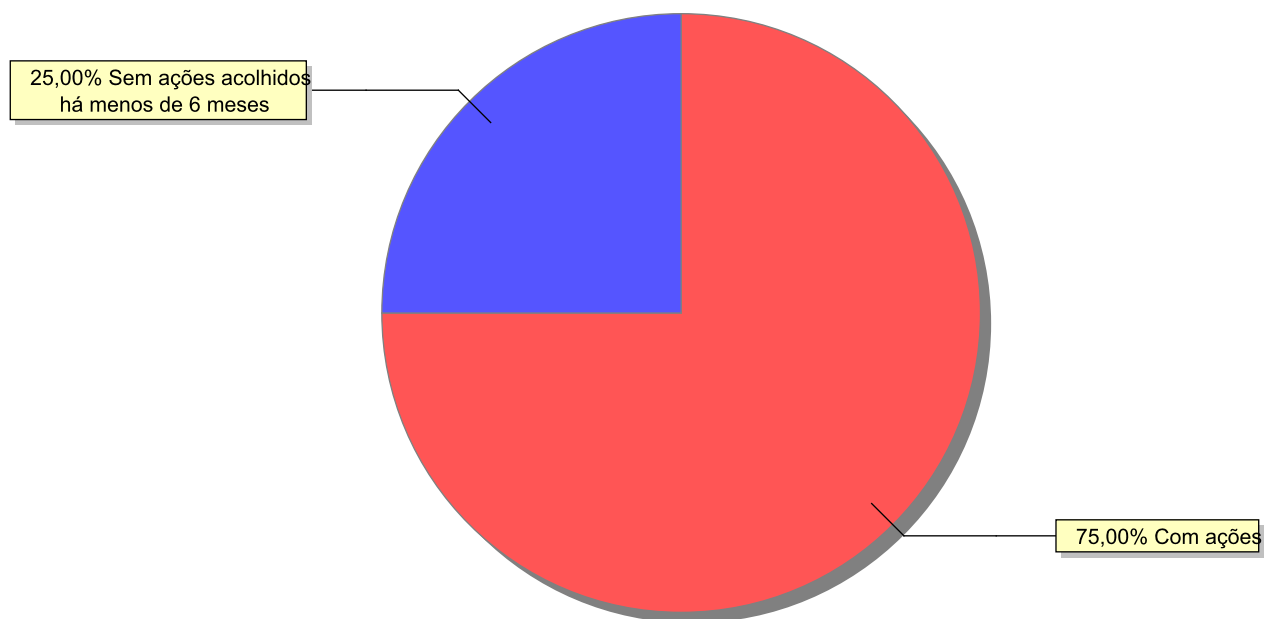
Detalhamento das ações de destituição propostas em favor de crianças e adolescentes acolhidos, com pai e/ou mãe vivo(s).

C/A	número de c/a	%
Sem DPF	1	25,00
Com DPF	3	75,00
Total	4	100,00

Panorama e detalhamento da situação das crianças e adolescentes no sistema de justiça

Panorama da situação da c/a no sistema de justiça	número de c/a	%
Com ações judiciais	3	75,00
Sem ações judiciais	1	25,00
Total	4	100,00

Distribuição percentual de ações.



Acompanhamento no âmbito da PJIJ de crianças e adolescentes sem ações judiciais.	número de c/a	%
----------------------------------------------------------------------------------	---------------	---

Sem P.A. acolhidos há menos de 6 meses	1	100,00
----------------------------------------	---	--------

Total	1	100,00
--------------	----------	---------------

Acompanhamento no âmbito do Poder Judiciário	número de c/a	%
----------------------------------------------	---------------	---

Com ações judiciais	3	75,00
---------------------	---	-------

Com procedimentos judiciais	1	25,00
-----------------------------	---	-------

Total	4	100,00
--------------	----------	---------------

Ações Judiciais	número de ações	%
-----------------	-----------------	---

Ação de Destituição do Poder Familiar	3	100,00
---------------------------------------	---	--------

Total	3	100,00
--------------	----------	---------------

Procedimentos Judiciais	nº de procedimentos	%
-------------------------	---------------------	---

Procedimento Preliminar de Acolhimento	4	100,00
----------------------------------------	---	--------

Total	4	100,00
--------------	----------	---------------

Distribuição da população infantojuvenil acolhida

Total das entidades de acolhimento institucional e Equipe de acompanhamento do Projeto Família Acolhedora (CREAS), das crianças e adolescentes inseridos nesses regimes, das crianças e adolescentes aptos à adoção, das crianças e adolescentes sem registro civil de nascimento e das crianças e adolescentes sem visita.

	número de entidades	número de c/a	% de c/a	aptos à adoção	% aptos à adoção	Sem R.C.N.	Sem Visita
Porto Real	1	7	100,00	0	0,00	0	4
Acolhimento Institucional	1	7	100,00	0	0,00	0	4

Origem da população infantojuvenil acolhida no Município.

Município	Acolhidos	%
Porto Real	5	71,43
Barra Mansa	1	14,29
Resende	1	14,29
Total	7	100,00

Distribuição da população infantojuvenil oriunda do Município analisado, acolhida pelos demais Municípios do Estado.

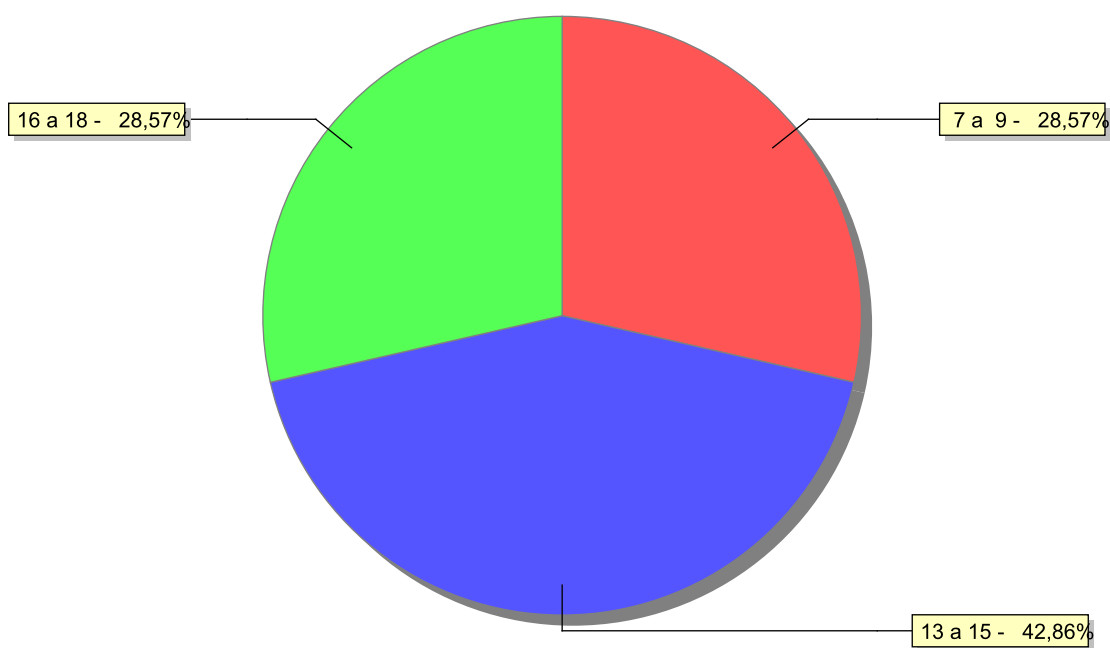
Município de localização do acolhido	Acolhidos	%
Resende	1	100,00
Total	1	100,00

Dos indicadores de faixa etária, sexo e escolaridade das crianças e adolescentes acolhidos.

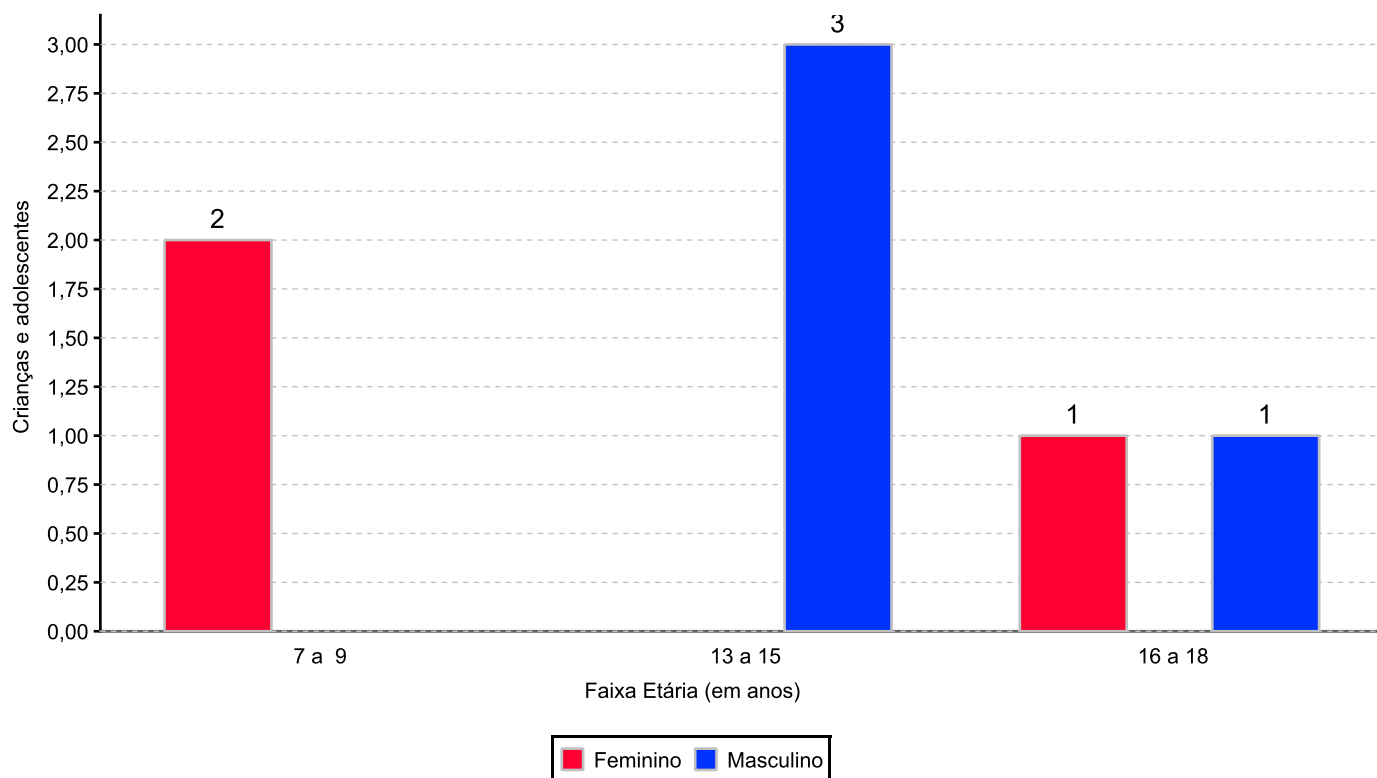
Faixa etária das crianças e adolescentes acolhidos.

Faixa etária	número de c/a	%
7 a 9	2	28,57
13 a 15	3	42,86
16 a 18	2	28,57
Total	7	100,00

Percentual de crianças e adolescentes acolhidos por faixa etária.



Distribuição das crianças e adolescentes acolhidos por sexo e faixa etária.



Escolaridade das crianças e adolescentes acolhidos, por faixa etária.

Faixa etária	Estuda	%	Não Estuda	%	Total	%
7 a 9	2	100,00	0	0,00	2	100,00
13 a 15	3	100,00	0	0,00	3	100,00
16 a 18	2	100,00	0	0,00	2	100,00
Total	7	100,00	0	0,00	7	100,00

Dos indicadores de deficiência e saúde.

Crianças e Adolescentes portadores de necessidades especiais.

Apresentam deficiência	nº de c/a	%
Não	7	100,00
Total	7	100,00

Crianças e Adolescentes acolhidos que necessitam de tratamento de saúde especial.

Necessidade de tratamento de saúde especial	número de c/a	%
Não	3	42,86
Sim	4	57,14
Total	7	100,00

Doenças mais comuns.

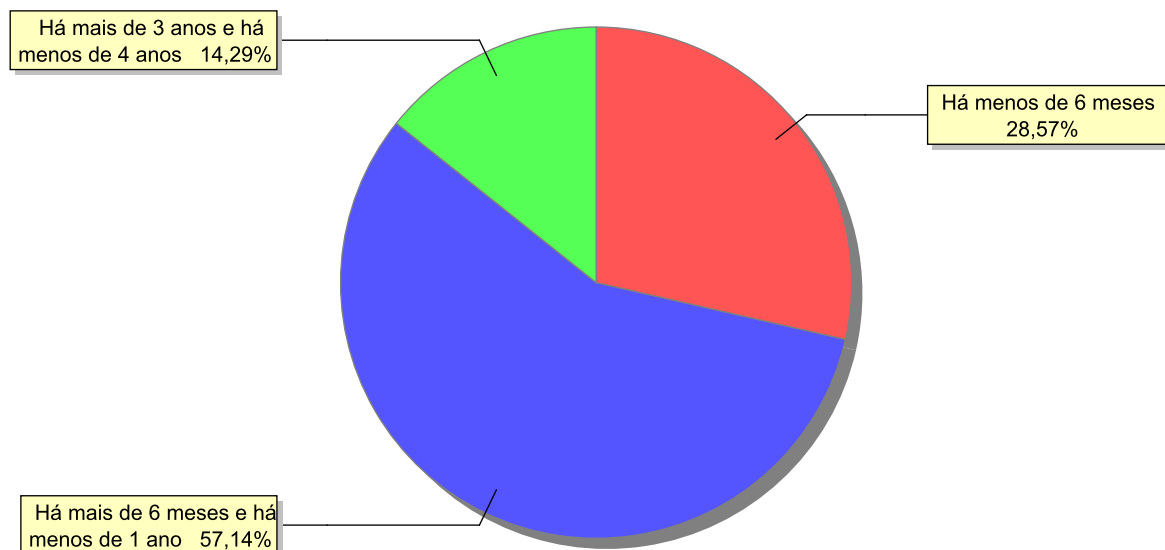
Doenças mais comuns	Incidência	%
Acompanhamento psicológico	3	75,00
Outras doenças	1	25,00
Total	4	100,00

Dos indicadores de período e motivo de acolhimento / desligamento.

Tempo de institucionalização das crianças e adolescentes que se encontram em regime de acolhimento institucional ou familiar.

C/A acolhidos	número de c/a	%
Há menos de 6 meses	2	28,57
Há mais de 6 meses e há menos de 1 ano	4	57,14
Há mais de 3 anos e há menos de 4 anos	1	14,29
Total	7	100,00

Percentual – tempo de acolhimento.



Motivo de acolhimento.

Motivo	número de c/a	%	feminino	masculino
Negligência	2	28,57	1	1
Devolução por tentativa de colocação familiar mal sucedida	2	28,57	2	0
Responsável impossibilitado de cuidar por motivo de doença	1	14,29	0	1
Situação de Rua	1	14,29	0	1
Abusos físicos ou psicológicos contra a criança ou adolescente	1	14,29	0	1
Total	7	100,00	3	4

Motivo de desligamento.

Motivo	nº de c/a	%	feminino	masculino
Reintegração Familiar	8	88,89	3	5
Evasão	1	11,11	1	0
Total	9	100,00	4	5

Dos indicadores que podem contribuir para a definição da situação jurídica das crianças e adolescentes acolhidos.

Detalhamento da visitação	número de c/a	%
semanal	3	42,86
sem visita	4	57,14
Total	7	100,00

Relação entre visitação e Ação de Destituição do Poder Familiar (DPF).

Situação	número de c/a	%	número de c/a com DPF	% de c/a com DPF	número de c/a sem DPF	% de c/a sem DPF
Com visita	3	100,00	2	66,67	1	33,33
Sem visita	4	100,00	0	0,00	4	100,00
Total	7	100,00	2	28,57	5	71,43

Faixa etária das crianças e adolescentes sem visita.

Faixa Etária	número de c/a	%	número de c/a com DPF	% de c/a com DPF	número de c/a sem DPF	% de c/a sem DPF
13 a 15	2	100,00	0	0,00	2	100,00
16 a 18	2	100,00	0	0,00	2	100,00
Total	4	100,00	0	0,00	4	100,00

Detalhamento dos vínculos biológicos das crianças e adolescentes acolhidos.

Situação	número de c/a	%
Pai e/ou mãe vivo(s)	7	100,00
Total	7	100,00

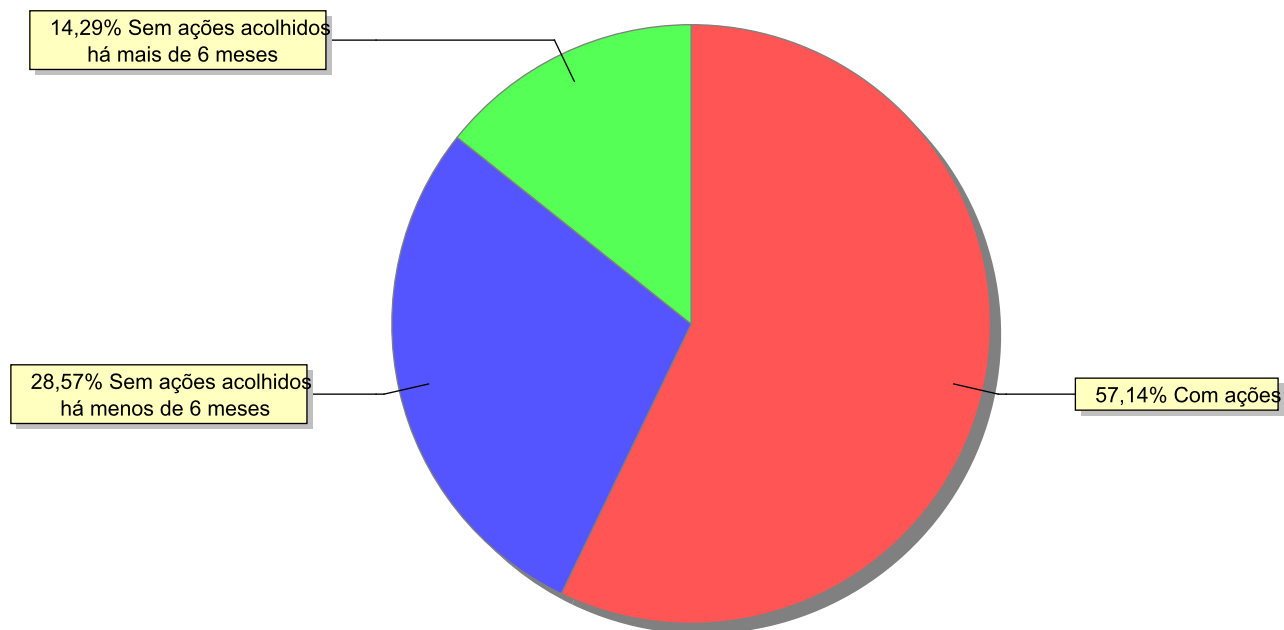
Detalhamento das ações de destituição propostas em favor de crianças e adolescentes acolhidos, com pai e/ou mãe vivo(s).

C/A	número de c/a	%
Sem DPF	5	71,43
Com DPF	2	28,57
Total	7	100,00

Panorama e detalhamento da situação das crianças e adolescentes no sistema de justiça

Panorama da situação da c/a no sistema de justiça	número de c/a	%
Com ações judiciais	4	57,14
Sem ações judiciais	3	42,86
Total	7	100,00

Distribuição percentual de ações.



Acompanhamento no âmbito da PJIJ de crianças e adolescentes sem ações judiciais.	número de c/a	%
----------------------------------------------------------------------------------	---------------	---

Sem P.A. acolhidos há mais de 6 meses	1	33,33
Sem P.A. acolhidos há menos de 6 meses	2	66,67
Total	3	100,00

Acompanhamento no âmbito do Poder Judiciário	número de c/a	%
----------------------------------------------	---------------	---

Com ações judiciais	4	57,14
Com procedimentos judiciais	3	42,86
Total	7	100,00

Ações Judiciais	número de ações	%
-----------------	-----------------	---

Ação de Destituição do Poder Familiar	2	40,00
Representação em face dos pais ou responsável (Art. 249, ECA)	2	40,00
Ação de Guarda Judicial	1	20,00
Total	5	100,00

Procedimentos Judiciais	nº de procedimentos	%
-------------------------	---------------------	---

Procedimento Preliminar de Acolhimento	8	72,73
Carta Precatória	2	18,18
PAMP/Pedido de Providências	1	9,09
Total	11	100,00

Distribuição da população infantojuvenil acolhida

Total das entidades de acolhimento institucional e Equipe de acompanhamento do Projeto Família Acolhedora (CREAS), das crianças e adolescentes inseridos nesses regimes, das crianças e adolescentes aptos à adoção, das crianças e adolescentes sem registro civil de nascimento e das crianças e adolescentes sem visita.

	número de entidades	número de c/a	% de c/a	aptos à adoção	% aptos à adoção	Sem R.C.N.	Sem Visita
Queimados	2	6	100,00	0	0,00	0	3
Acolhimento Institucional	2	6	100,00	0	0,00	0	3

Origem da população infantojuvenil acolhida no Município.

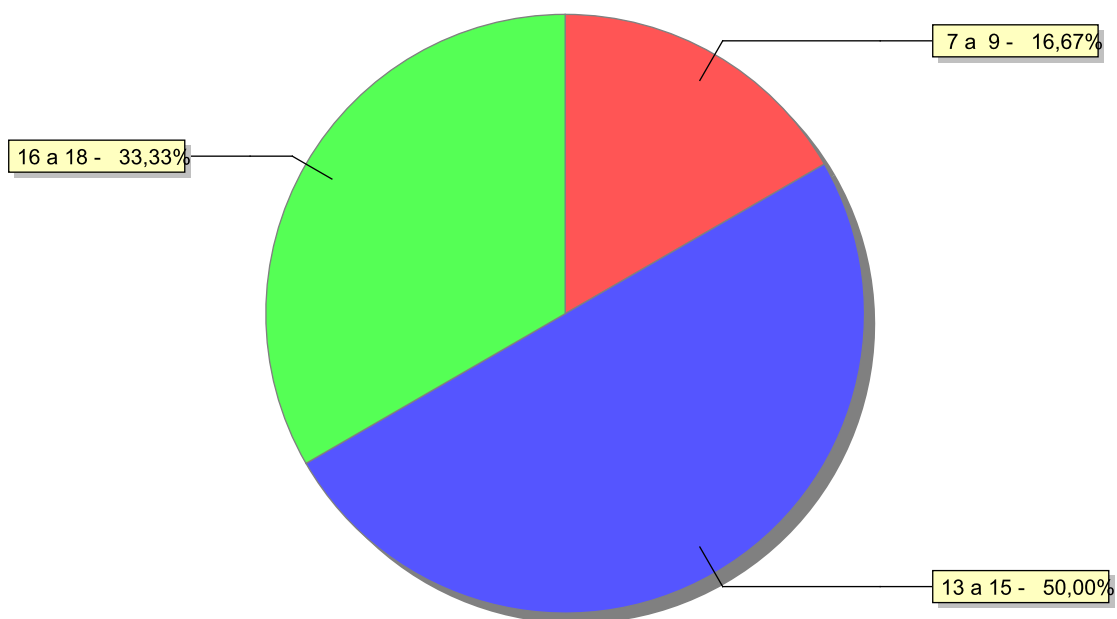
Município	Acolhidos	%
Queimados	5	83,33
Nova Iguaçu	1	16,67
Total	6	100,00

Dos indicadores de faixa etária, sexo e escolaridade das crianças e adolescentes acolhidos.

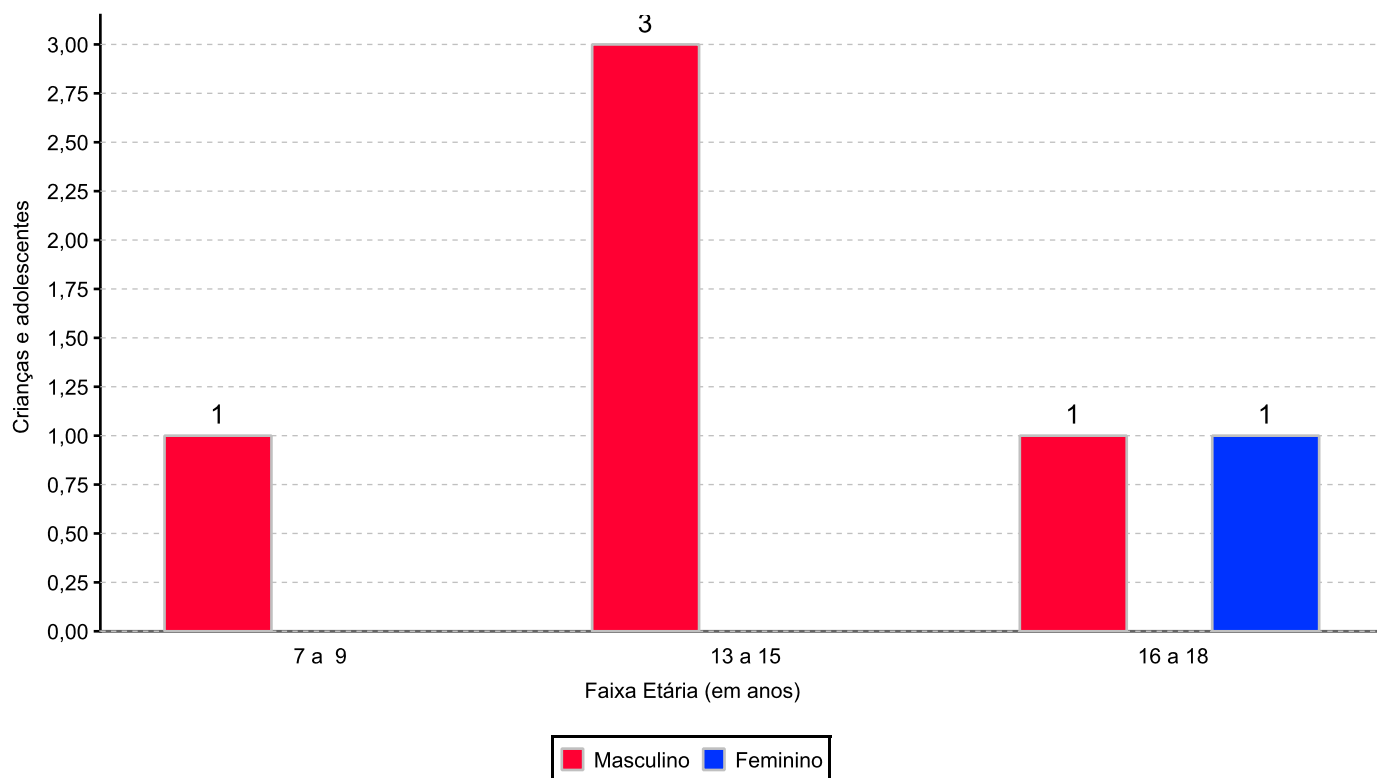
Faixa etária das crianças e adolescentes acolhidos.

Faixa etária	número de c/a	%
7 a 9	1	16,67
13 a 15	3	50,00
16 a 18	2	33,33
Total	6	100,00

Percentual de crianças e adolescentes acolhidos por faixa etária.



Distribuição das crianças e adolescentes acolhidos por sexo e faixa etária.



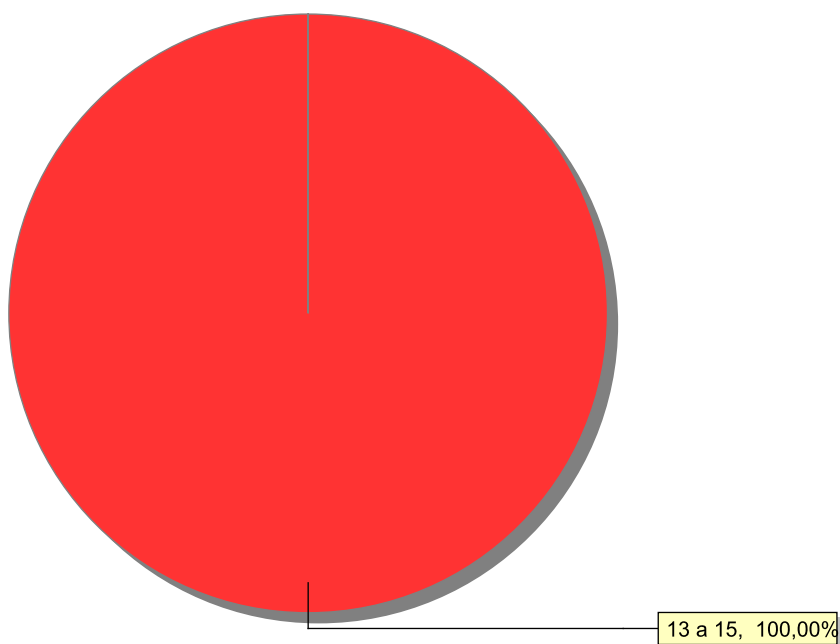
Escolaridade das crianças e adolescentes acolhidos, por faixa etária.

Faixa etária	Estuda	%	Não Estuda	%	Total	%
7 a 9	1	100,00	0	0,00	1	100,00
13 a 15	2	66,67	1	33,33	3	100,00
16 a 18	2	100,00	0	0,00	2	100,00
Total	5	83,33	1	16,67	6	100,00

Faixas etárias das crianças e adolescentes que não estudam.

Faixa etária	número de c/a	%
13 a 15	1	100,00
Total	1	100,00

Faixas etárias (em percentual) das crianças e adolescentes que não estudam.



Dos indicadores de deficiência e saúde.

Crianças e Adolescentes portadores de necessidades especiais.

Apresentam deficiência	nº de c/a	%
Não	5	83,33
Sim	1	16,67
Total	6	100,00

Detalhamento das crianças e adolescentes portadores de necessidades especiais.

Categoria	nº de c/a	%
Deficiência mental	1	100,00
Total	1	100,00

Crianças e Adolescentes acolhidos que necessitam de tratamento de saúde especial.

Necessidade de tratamento de saúde especial	número de c/a	%
Não	2	33,33
Sim	4	66,67
Total	6	100,00

Doenças mais comuns.

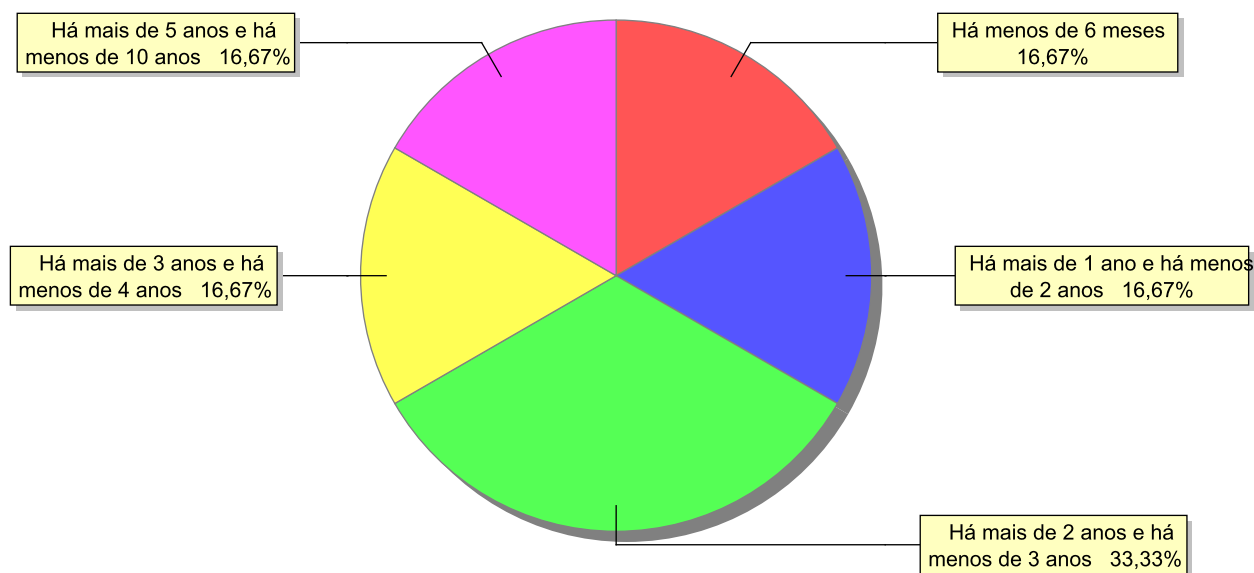
Doenças mais comuns	Incidência	%
Acompanhamento psicológico	4	66,67
Dificuldades fonoaudiológicas (tratamento fonoaudiológico)	1	16,67
Doenças Neurológicas	1	16,67
Total	6	100,00

Dos indicadores de período e motivo de acolhimento / desligamento.

Tempo de institucionalização das crianças e adolescentes que se encontram em regime de acolhimento institucional ou familiar.

C/A acolhidos	número de c/a	%
Há menos de 6 meses	1	16,67
Há mais de 1 ano e há menos de 2 anos	1	16,67
Há mais de 2 anos e há menos de 3 anos	2	33,33
Há mais de 3 anos e há menos de 4 anos	1	16,67
Há mais de 5 anos e há menos de 10 anos	1	16,67
Total	6	100,00

Percentual – tempo de acolhimento.



Motivo de acolhimento.

Motivo	número de c/a	%	feminino	masculino
Negligência	2	33,33	0	2
Devolução por tentativa de colocação familiar mal sucedida	2	33,33	0	2
Conflitos no ambiente familiar	1	16,67	1	0
Abandono pelos pais ou responsáveis	1	16,67	0	1
Total	6	100,00	1	5

Motivo de desligamento.

Motivo	nº de c/a	%	feminino	masculino
Reintegração Familiar	124	54,87	63	61
Evasão	46	20,35	21	25
Colocação em família substituta	33	14,60	19	14
Guarda por família extensa	14	6,19	5	9
Maioridade	8	3,54	1	7
Transferência para outro regime de atendimento	1	0,44	1	0
Total	226	100,00	110	116

Dos indicadores que podem contribuir para a definição da situação jurídica das crianças e adolescentes acolhidos.

Detalhamento da visitação	número de c/a	%
semanal	2	33,33
quinzenal	1	16,67
sem visita	3	50,00
Total	6	100,00

Relação entre visitação e Ação de Destituição do Poder Familiar (DPF).

Situação	número de c/a	%	número de c/a com DPF	% de c/a com DPF	número de c/a sem DPF	% de c/a sem DPF
Com visita	3	100,00	2	66,67	1	33,33
Sem visita	3	100,00	1	33,33	2	66,67
Total	6	100,00	3	50,00	3	50,00

Faixa etária das crianças e adolescentes sem visita.

Faixa Etária	número de c/a	%	número de c/a com DPF	% de c/a com DPF	número de c/a sem DPF	% de c/a sem DPF
13 a 15	2	100,00	1	50,00	1	50,00
16 a 18	1	100,00	0	0,00	1	100,00
Total	3	100,00	1	33,33	2	66,67

Detalhamento dos vínculos biológicos das crianças e adolescentes acolhidos.

Situação	número de c/a	%
Pai e/ou mãe vivo(s)	6	100,00
Total	6	100,00

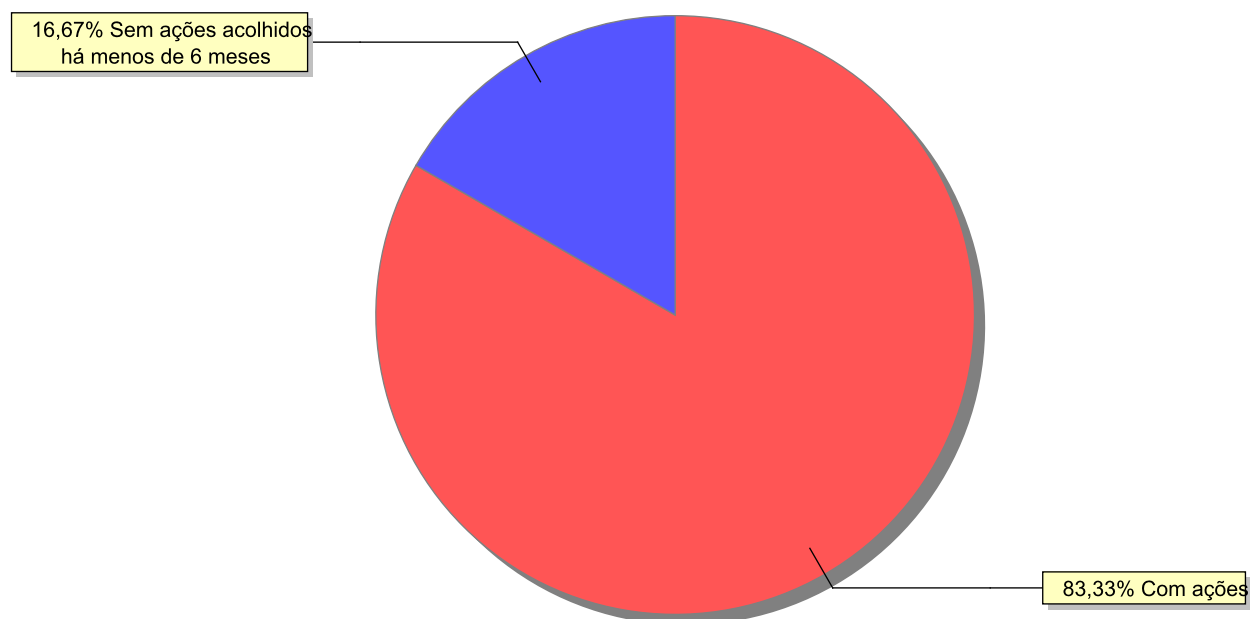
Detalhamento das ações de destituição propostas em favor de crianças e adolescentes acolhidos, com pai e/ou mãe vivo(s).

C/A	número de c/a	%
Sem DPF	3	50,00
Com DPF	3	50,00
Total	6	100,00

Panorama e detalhamento da situação das crianças e adolescentes no sistema de justiça

Panorama da situação da c/a no sistema de justiça	número de c/a	%
Com ações judiciais	5	83,33
Sem ações judiciais	1	16,67
Total	6	100,00

Distribuição percentual de ações.



Acompanhamento no âmbito da PJIJ de crianças e adolescentes sem ações judiciais.	número de c/a	%
----------------------------------------------------------------------------------	---------------	---

Sem P.A. acolhidos há menos de 6 meses	1	100,00
----------------------------------------	---	--------

Total	1	100,00
--------------	----------	---------------

Acompanhamento no âmbito do Poder Judiciário	número de c/a	%
----------------------------------------------	---------------	---

Com ações judiciais	5	83,33
---------------------	---	-------

Sem ações e sem procedimentos judiciais	1	16,67
-----------------------------------------	---	-------

Total	6	100,00
--------------	----------	---------------

Ações Judiciais	número de ações	%
-----------------	-----------------	---

Representação em face dos pais ou responsável (Art. 249, ECA)	5	50,00
---------------------------------------------------------------	---	-------

Ação de Destituição do Poder Familiar	3	30,00
---------------------------------------	---	-------

Ação de Alimentos em face dos pais ou responsável	1	10,00
---------------------------------------------------	---	-------

Ação de Guarda Judicial	1	10,00
-------------------------	---	-------

Total	10	100,00
--------------	-----------	---------------

Procedimentos Judiciais	nº de procedimentos	%
-------------------------	---------------------	---

Procedimento Preliminar de Acolhimento	4	66,67
----------------------------------------	---	-------

Carta Precatória	1	16,67
------------------	---	-------

PAMP/Pedido de Providências	1	16,67
-----------------------------	---	-------

Total	6	100,00
--------------	----------	---------------

Distribuição da população infantojuvenil acolhida

Total das entidades de acolhimento institucional e Equipe de acompanhamento do Projeto Família Acolhedora (CREAS), das crianças e adolescentes inseridos nesses regimes, das crianças e adolescentes aptos à adoção, das crianças e adolescentes sem registro civil de nascimento e das crianças e adolescentes sem visita.

	número de entidades	número de c/a	% de c/a	aptos à adoção	% aptos à adoção	Sem R.C.N.	Sem Visita
Quissamã	1	7	100,00	0	0,00	0	1
Acolhimento Institucional	1	7	100,00	0	0,00	0	1

Origem da população infantojuvenil acolhida no Município.

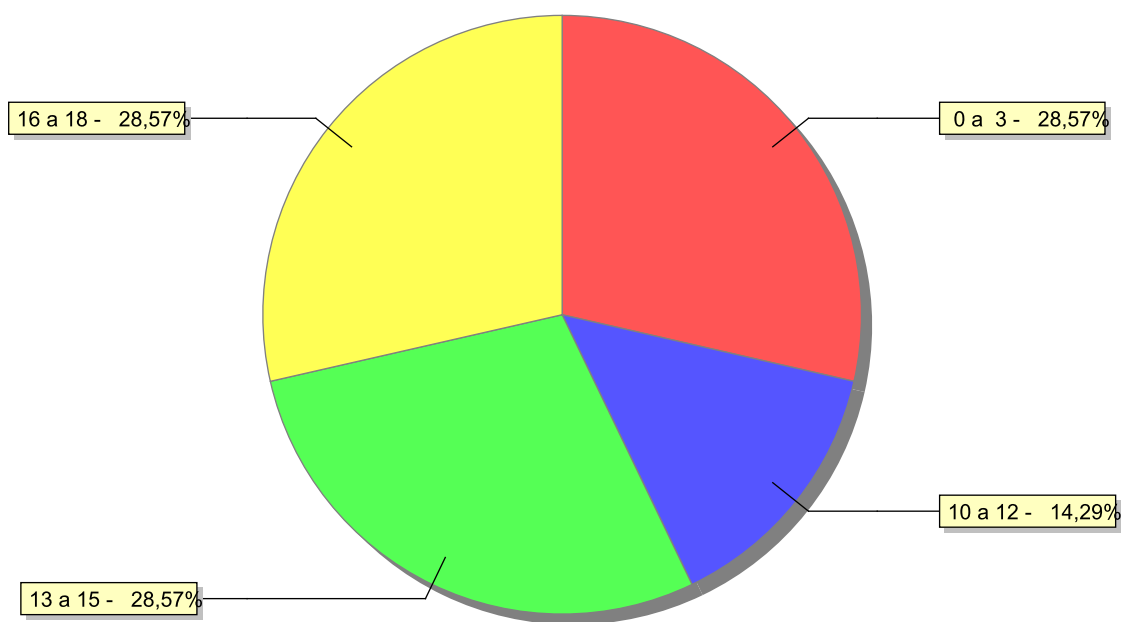
Município	Acolhidos	%
Quissamã	6	85,71
Carapebus	1	14,29
Total	7	100,00

Dos indicadores de faixa etária, sexo e escolaridade das crianças e adolescentes acolhidos.

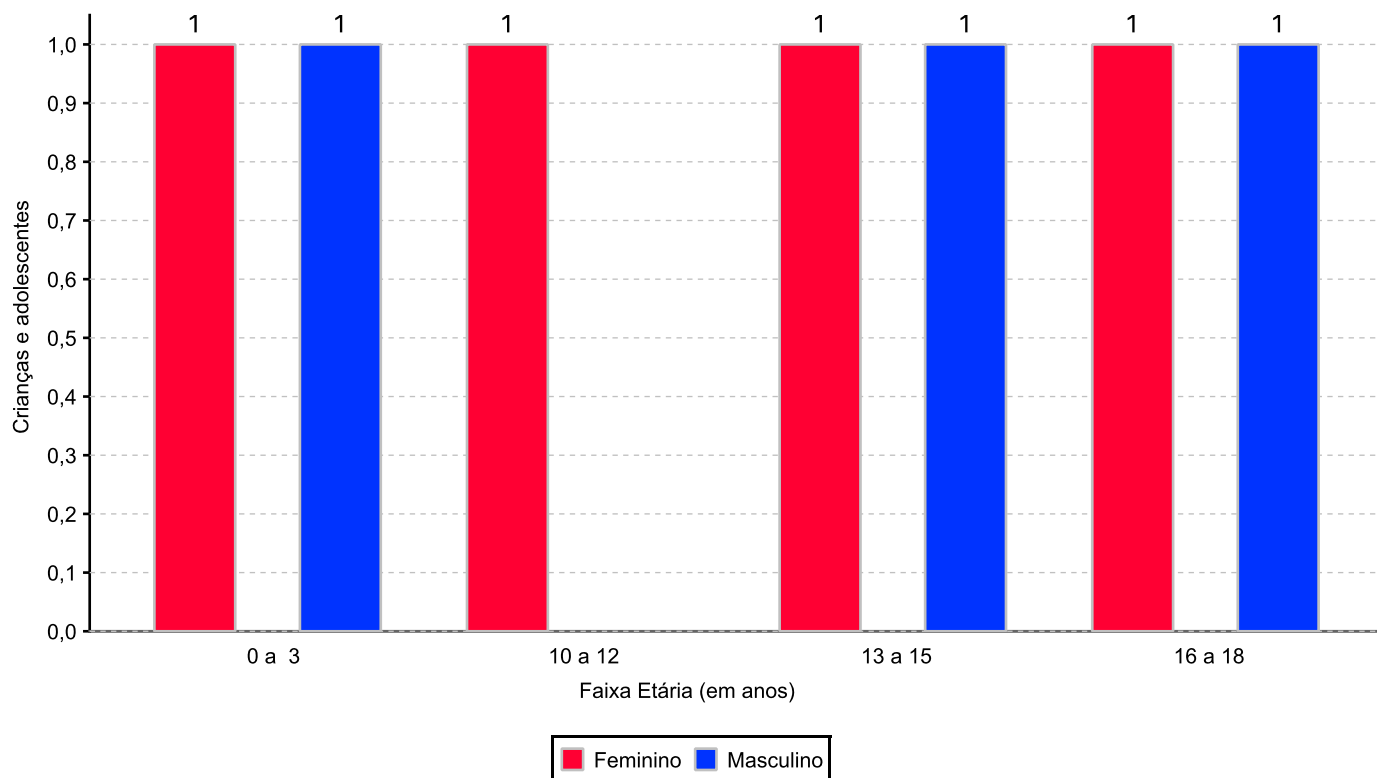
Faixa etária das crianças e adolescentes acolhidos.

Faixa etária	número de c/a	%
0 a 3	2	28,57
10 a 12	1	14,29
13 a 15	2	28,57
16 a 18	2	28,57
Total	7	100,00

Percentual de crianças e adolescentes acolhidos por faixa etária.



Distribuição das crianças e adolescentes acolhidos por sexo e faixa etária.



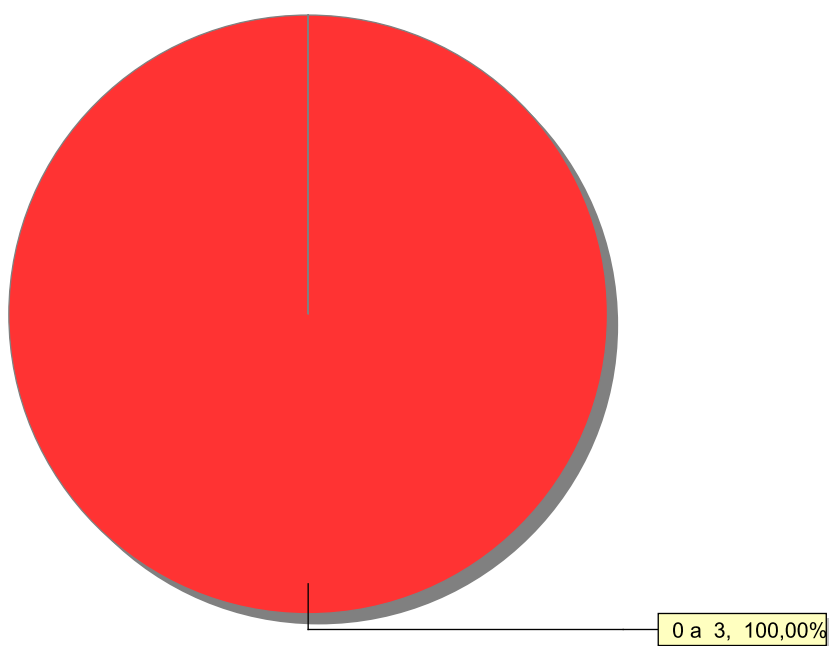
Escolaridade das crianças e adolescentes acolhidos, por faixa etária.

Faixa etária	Estuda	%	Não Estuda	%	Total	%
0 a 3	0	0,00	2	100,00	2	100,00
10 a 12	1	100,00	0	0,00	1	100,00
13 a 15	2	100,00	0	0,00	2	100,00
16 a 18	2	100,00	0	0,00	2	100,00
Total	5	71,43	2	28,57	7	100,00

Faixas etárias das crianças e adolescentes que não estudam.

Faixa etária	número de c/a	%
0 a 3	2	100,00
Total	2	100,00

Faixas etárias (em percentual) das crianças e adolescentes que não estudam.



Dos indicadores de deficiência e saúde.

Crianças e Adolescentes portadores de necessidades especiais.

Apresentam deficiência	nº de c/a	%
Não	6	85,71
Sim	1	14,29
Total	7	100,00

Detalhamento das crianças e adolescentes portadores de necessidades especiais.

Categoria	nº de c/a	%
Deficiência mental	1	100,00
Total	1	100,00

Crianças e Adolescentes acolhidos que necessitam de tratamento de saúde especial.

Necessidade de tratamento de saúde especial	número de c/a	%
Não	3	42,86
Sim	4	57,14
Total	7	100,00

Doenças mais comuns.

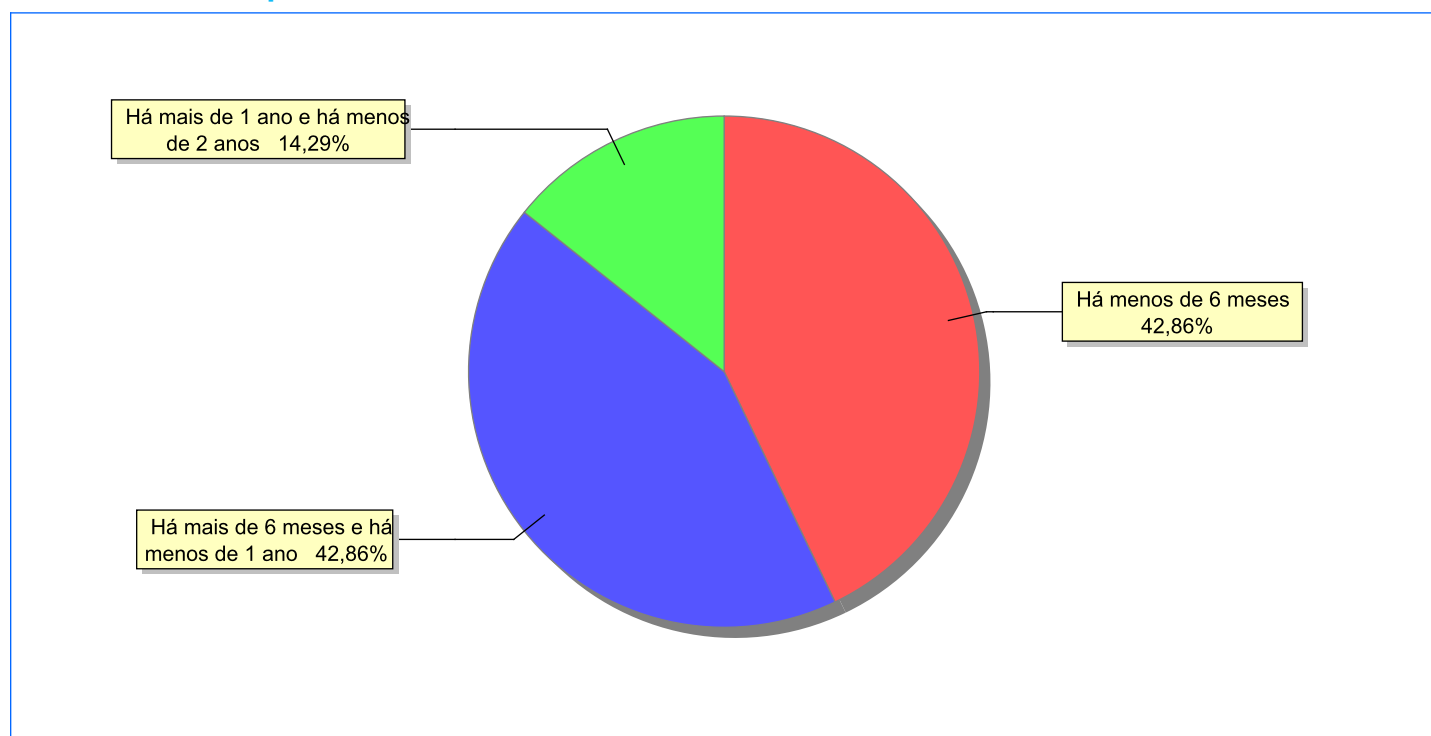
Doenças mais comuns	Incidência	%
Acompanhamento psicológico	3	50,00
Acompanhamento Psiquiátrico	2	33,33
Retardo mental	1	16,67
Total	6	100,00

Dos indicadores de período e motivo de acolhimento / desligamento.

Tempo de institucionalização das crianças e adolescentes que se encontram em regime de acolhimento institucional ou familiar.

C/A acolhidos	número de c/a	%
Há menos de 6 meses	3	42,86
Há mais de 6 meses e há menos de 1 ano	3	42,86
Há mais de 1 ano e há menos de 2 anos	1	14,29
Total	7	100,00

Percentual – tempo de acolhimento.



Motivo de acolhimento.

Motivo	número de c/a	%	feminino	masculino
Responsável impossibilitado de cuidar por motivo de doença	2	28,57	0	2
Conflitos no ambiente familiar	2	28,57	2	0
Em razão de sua conduta	1	14,29	1	0
Devolução por tentativa de colocação familiar mal sucedida	1	14,29	1	0
Abandono pelos pais ou responsáveis	1	14,29	0	1
Total	7	100,00	4	3

Motivo de desligamento.

Motivo	nº de c/a	%	feminino	masculino
Reintegração Familiar	52	73,24	29	23
Colocação em família substituta	7	9,86	4	3
Guarda por família extensa	7	9,86	3	4
Maioridade	2	2,82	2	0
Evasão	1	1,41	0	1
Óbito	1	1,41	0	1
Retirada da instituição sem ordem judicial	1	1,41	1	0
Total	71	100,00	39	32

Dos indicadores que podem contribuir para a definição da situação jurídica das crianças e adolescentes acolhidos.

Detalhamento da visitação	número de c/a	%
semanal	6	85,71
sem visita	1	14,29
Total	7	100,00

Relação entre visitação e Ação de Destituição do Poder Familiar (DPF).

Situação	número de c/a	%	número de c/a com DPF	% de c/a com DPF	número de c/a sem DPF	% de c/a sem DPF
Com visita	6	100,00	0	0,00	6	100,00
Sem visita	1	100,00	1	100,00	0	0,00
Total	7	100,00	1	14,29	6	85,72

Faixa etária das crianças e adolescentes sem visita.

Faixa Etária	número de c/a	%	número de c/a com DPF	% de c/a com DPF	número de c/a sem DPF	% de c/a sem DPF
0 a 3	1	100,00	1	100,00	0	0,00
Total	1	100,00	1	100,00	0	0,00

Detalhamento dos vínculos biológicos das crianças e adolescentes acolhidos.

Situação	número de c/a	%
Pai e/ou mãe vivo(s)	7	100,00
Total	7	100,00

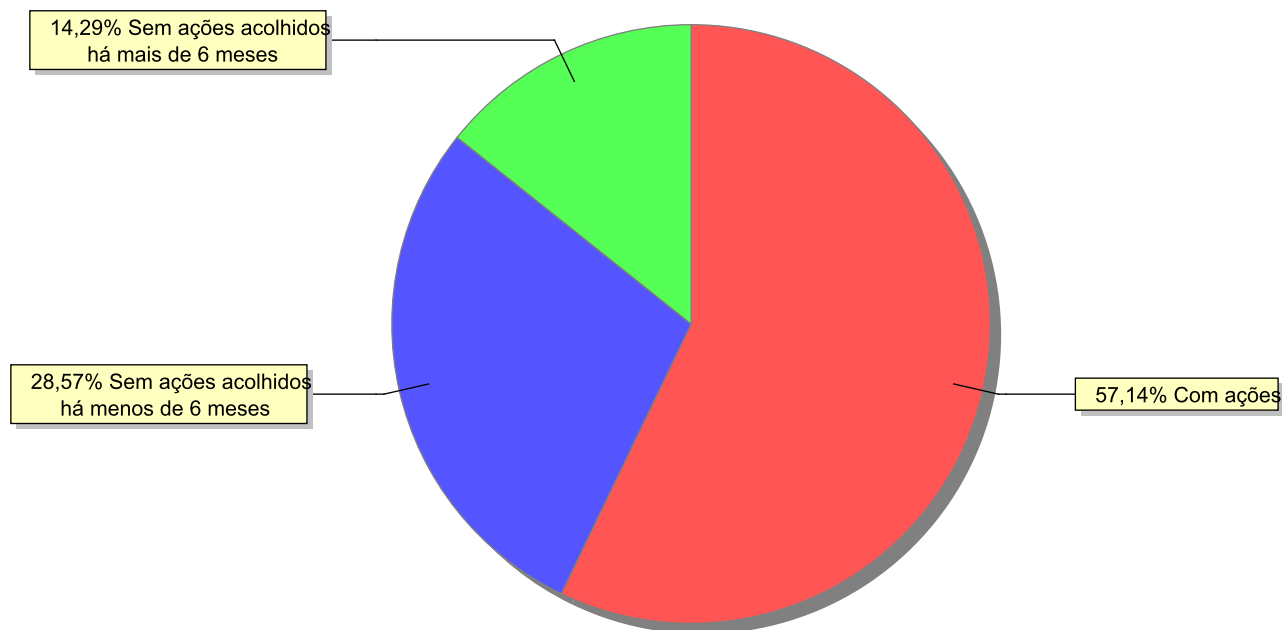
Detalhamento das ações de destituição propostas em favor de crianças e adolescentes acolhidos, com pai e/ou mãe vivo(s).

C/A	número de c/a	%
Sem DPF	6	85,71
Com DPF	1	14,29
Total	7	100,00

Panorama e detalhamento da situação das crianças e adolescentes no sistema de justiça

Panorama da situação da c/a no sistema de justiça	número de c/a	%
Com ações judiciais	4	57,14
Sem ações judiciais	3	42,86
Total	7	100,00

Distribuição percentual de ações.



Acompanhamento no âmbito da PJIJ de crianças e adolescentes sem ações judiciais.	número de c/a	%
----------------------------------------------------------------------------------	---------------	---

Sem P.A. acolhidos há mais de 6 meses	1	33,33
Sem P.A. acolhidos há menos de 6 meses	2	66,67
Total	3	100,00

Acompanhamento no âmbito do Poder Judiciário	número de c/a	%
----------------------------------------------	---------------	---

Com ações judiciais	4	57,14
Com procedimentos judiciais	2	28,57
Sem ações e sem procedimentos judiciais	1	14,29
Total	7	100,00

Ações Judiciais	número de ações	%
-----------------	-----------------	---

Representação em face dos pais ou responsável (Art. 249, ECA)	3	60,00
Ação de Alimentos em face dos pais ou responsável	1	20,00
Ação de Destituição do Poder Familiar	1	20,00
Total	5	100,00

Procedimentos Judiciais	nº de procedimentos	%
-------------------------	---------------------	---

Procedimento Preliminar de Acolhimento	7	100,00
Total	7	100,00

Distribuição da população infantojuvenil acolhida

Total das entidades de acolhimento institucional e Equipe de acompanhamento do Projeto Família Acolhedora (CREAS), das crianças e adolescentes inseridos nesses regimes, das crianças e adolescentes aptos à adoção, das crianças e adolescentes sem registro civil de nascimento e das crianças e adolescentes sem visita.

	número de entidades	número de c/a	% de c/a	aptos à adoção	% aptos à adoção	Sem R.C.N.	Sem Visita
Resende	3	16	100,00	2	12,50	0	9
Acolhimento Institucional	2	12	75,00	2	12,50	0	7
Família Acolhedora / Acolhimento Familiar	1	4	25,00	0	0,00	0	2

Origem da população infantojuvenil acolhida no Município.

Município	Acolhidos	%
Resende	14	87,50
Barra Mansa	1	6,25
Porto Real	1	6,25
Total	16	100,00

Distribuição da população infantojuvenil oriunda do Município analisado, acolhida pelos demais Municípios do Estado.

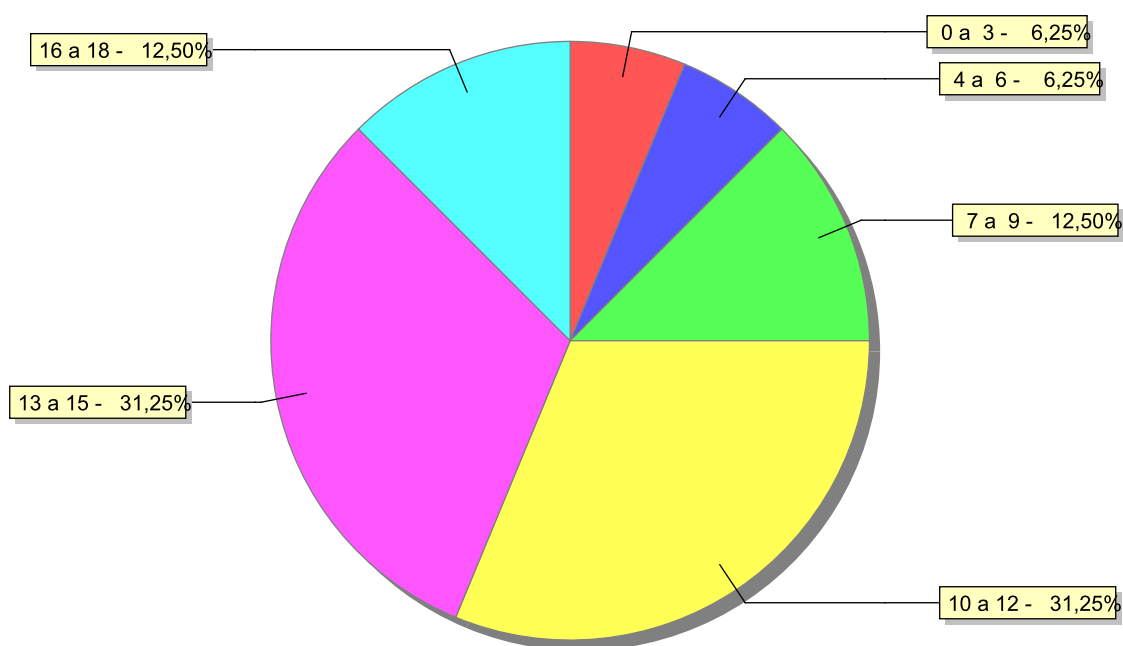
Município de localização do acolhido	Acolhidos	%
Porto Real	1	50,00
Volta Redonda	1	50,00
Total	2	100,00

Dos indicadores de faixa etária, sexo e escolaridade das crianças e adolescentes acolhidos.

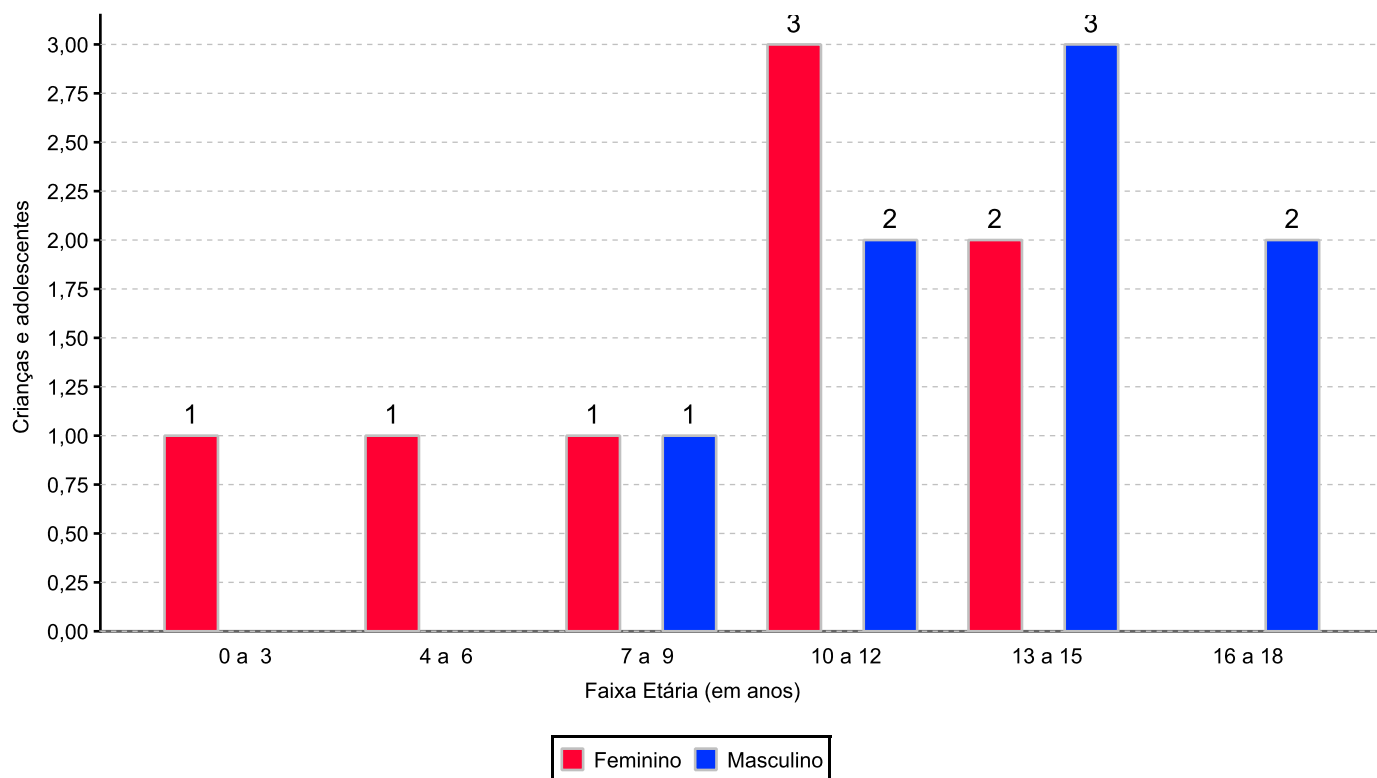
Faixa etária das crianças e adolescentes acolhidos.

Faixa etária	número de c/a	%
0 a 3	1	6,25
4 a 6	1	6,25
7 a 9	2	12,50
10 a 12	5	31,25
13 a 15	5	31,25
16 a 18	2	12,50
Total	16	100,00

Percentual de crianças e adolescentes acolhidos por faixa etária.



Distribuição das crianças e adolescentes acolhidos por sexo e faixa etária.



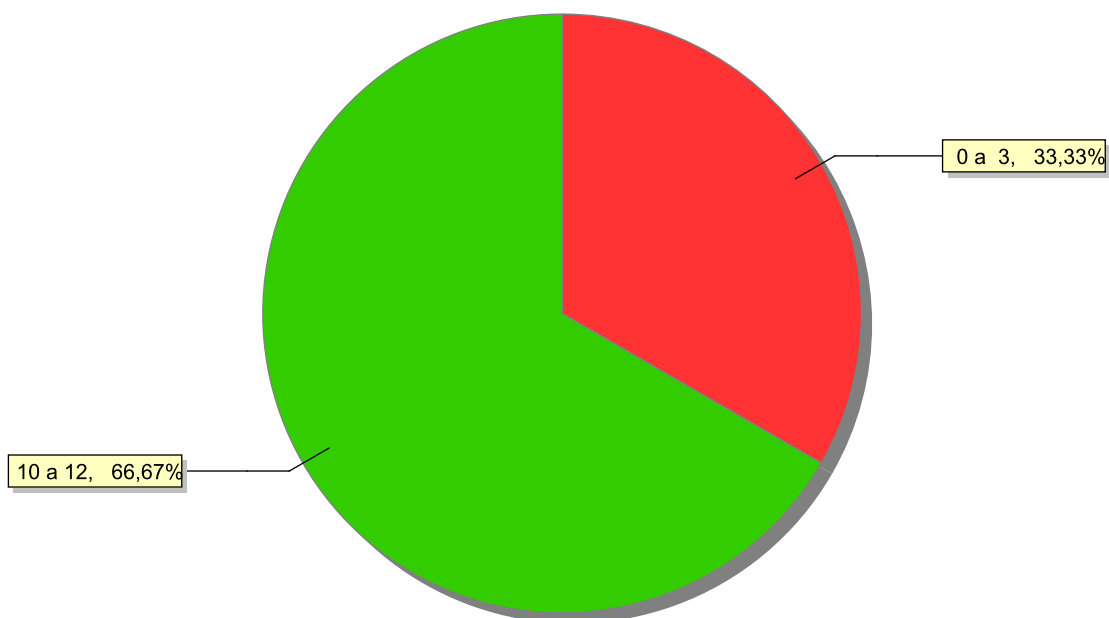
Escolaridade das crianças e adolescentes acolhidos, por faixa etária.

Faixa etária	Estuda	%	Não Estuda	%	Total	%
0 a 3	0	0,00	1	100,00	1	100,00
4 a 6	1	100,00	0	0,00	1	100,00
7 a 9	2	100,00	0	0,00	2	100,00
10 a 12	3	60,00	2	40,00	5	100,00
13 a 15	5	100,00	0	0,00	5	100,00
16 a 18	2	100,00	0	0,00	2	100,00
Total	13	81,25	3	18,75	16	100,00

Faixas etárias das crianças e adolescentes que não estudam.

Faixa etária	número de c/a	%
0 a 3	1	33,33
10 a 12	2	66,67
Total	3	100,00

Faixas etárias (em percentual) das crianças e adolescentes que não estudam.



Dos indicadores de deficiência e saúde.**Crianças e Adolescentes portadores de necessidades especiais.**

Apresentam deficiência	nº de c/a	%
Não	15	93,75
Sim	1	6,25
Total	16	100,00

Detalhamento das crianças e adolescentes portadores de necessidades especiais.

Categoria	nº de c/a	%
Deficiência mental	1	100,00
Total	1	100,00

Crianças e Adolescentes acolhidos que necessitam de tratamento de saúde especial.

Necessidade de tratamento de saúde especial	número de c/a	%
Sim	2	12,50
Não	14	87,50
Total	16	100,00

Doenças mais comuns.

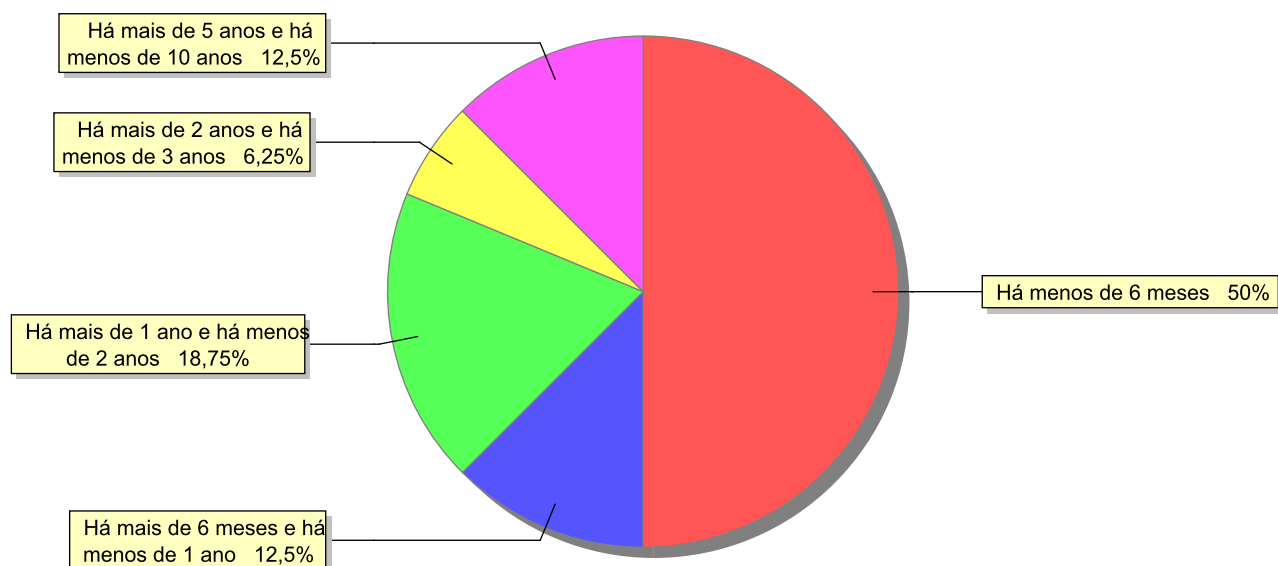
Doenças mais comuns	Incidência	%
Acompanhamento psicológico	1	50,00
Outras doenças	1	50,00
Total	2	100,00

Dos indicadores de período e motivo de acolhimento / desligamento.

Tempo de institucionalização das crianças e adolescentes que se encontram em regime de acolhimento institucional ou familiar.

C/A acolhidos	número de c/a	%
Há menos de 6 meses	8	50,00
Há mais de 6 meses e há menos de 1 ano	2	12,50
Há mais de 1 ano e há menos de 2 anos	3	18,75
Há mais de 2 anos e há menos de 3 anos	1	6,25
Há mais de 5 anos e há menos de 10 anos	2	12,50
Total	16	100,00

Percentual – tempo de acolhimento.



Motivo de acolhimento.

Motivo	número de c/a	%	feminino	masculino
Negligência	9	56,25	5	4
Devolução por tentativa de colocação familiar mal sucedida	3	18,75	1	2
Abandono pelos pais ou responsáveis	2	12,50	1	1
Situação de Rua	2	12,50	1	1
Total	16	100,00	8	8

Motivo de desligamento.

Motivo	nº de c/a	%	feminino	masculino
Reintegração Familiar	133	60,73	61	72
Colocação em família substituta	54	24,66	24	30
Maioridade	12	5,48	6	6
Evasão	8	3,65	5	3
Guarda por família extensa	7	3,20	4	3
Transferência para outro regime de atendimento	5	2,28	0	5
Total	219	100,00	100	119

Dos indicadores que podem contribuir para a definição da situação jurídica das crianças e adolescentes acolhidos.

Detalhamento da visitação	número de c/a	%
diária	4	25,00
semanal	2	12,50
bimestral	1	6,25
sem visita	9	56,25
Total	16	100,00

Relação entre visitação e Ação de Destituição do Poder Familiar (DPF).

Situação	número de c/a	%	número de c/a com DPF	% de c/a com DPF	número de c/a sem DPF	% de c/a sem DPF
Com visita	7	100,00	0	0,00	7	100,00
Sem visita	9	100,00	5	55,56	4	44,44
Total	16	100,00	5	31,25	11	68,75

Faixa etária das crianças e adolescentes sem visita.

Faixa Etária	número de c/a	%	número de c/a com DPF	% de c/a com DPF	número de c/a sem DPF	% de c/a sem DPF
0 a 3	1	100,00	0	0,00	1	100,00
10 a 12	2	100,00	0	0,00	2	100,00
13 a 15	5	100,00	4	80,00	1	20,00
16 a 18	1	100,00	1	100,00	0	0,00
Total	9	100,00	5	55,56	4	44,44

Detalhamento dos vínculos biológicos das crianças e adolescentes acolhidos.

Situação	número de c/a	%
Pai e/ou mãe vivo(s)	14	87,50
DPF com trânsito em julgado	2	12,50
Total	16	100,00

Detalhamento das ações de destituição propostas em favor de crianças e adolescentes acolhidos, com pai e/ou mãe vivo(s).

C/A	número de c/a	%
Sem DPF	11	68,75
Com DPF	5	31,25
Total	16	100,00

Detalhamento da situação jurídica das crianças e adolescentes aptas à adoção Crianças e Adolescentes aptos à adoção.

Motivo	número de c/a	%
DPF com trânsito em julgado	2	100,00
Total	2	100,00

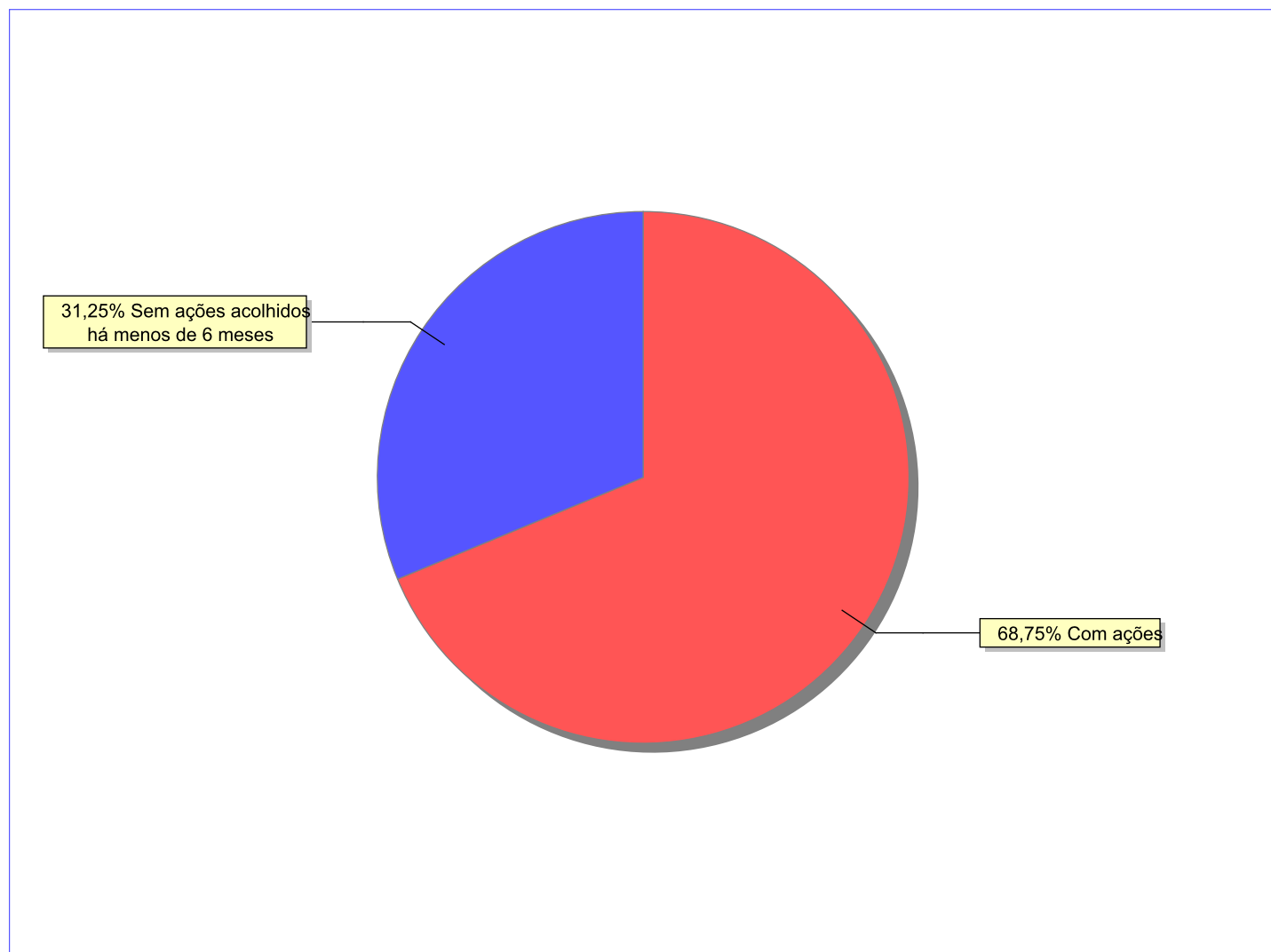
Perfil dos Aptos à adoção

Critério	Órfãos	DPF	Pais Desconhecidos	Entrega Voluntária	Total
Sexo					
Masculino	0	2	0	0	2
Total	0	2	0	0	2
Faixa Etária					
13 a 15	0	1	0	0	1
16 a 18	0	1	0	0	1
Total	0	2	0	0	2
Tempo de Acolhimento					
Há mais de 5 anos e há menos de 10 anos	0	2	0	0	2
Total	0	2	0	0	2
Deficiências					
Não	0	1	0	0	1
Sim	0	1	0	0	1
Total	0	2	0	0	2
Doenças					
Não	0	1	0	0	1
Sim	0	1	0	0	1
Total	0	2	0	0	2

Panorama e detalhamento da situação das crianças e adolescentes no sistema de justiça

Panorama da situação da c/a no sistema de justiça	número de c/a	%
Com ações judiciais	11	68,75
Sem ações judiciais	5	31,25
Total	16	100,00

Distribuição percentual de ações.



Acompanhamento no âmbito da PJIJ de crianças e adolescentes sem ações judiciais.	número de c/a	%
----------------------------------------------------------------------------------	---------------	---

Sem P.A. acolhidos há menos de 6 meses	5	100,00
Total	5	100,00

Acompanhamento no âmbito do Poder Judiciário	número de c/a	%
----------------------------------------------	---------------	---

Com ações judiciais	11	68,75
Sem ações e sem procedimentos judiciais	5	31,25
Total	16	100,00

Ações Judiciais	número de ações	%
Representação em face dos pais ou responsável (Art. 249, ECA)	8	57,14
Ação de Destituição do Poder Familiar	5	35,71
Ação de Adoção	1	7,14
Total	14	100,00

Procedimentos Judiciais	nº de procedimentos	%
Procedimento Preliminar de Acolhimento	5	45,45
Averiguação de situação de risco de criança ou adolescente	4	36,36
PAMP/Pedido de Providências	2	18,18
Total	11	100,00

Distribuição da população infantojuvenil acolhida

Total das entidades de acolhimento institucional e Equipe de acompanhamento do Projeto Família Acolhedora (CREAS), das crianças e adolescentes inseridos nesses regimes, das crianças e adolescentes aptos à adoção, das crianças e adolescentes sem registro civil de nascimento e das crianças e adolescentes sem visita.

	número de entidades	número de c/a	% de c/a	aptos à adoção	% aptos à adoção	Sem R.C.N.	Sem Visita
Rio Bonito	1	7	100,00	2	28,57	0	4
Acolhimento Institucional	1	7	100,00	2	28,57	0	4

Origem da população infantojuvenil acolhida no Município.

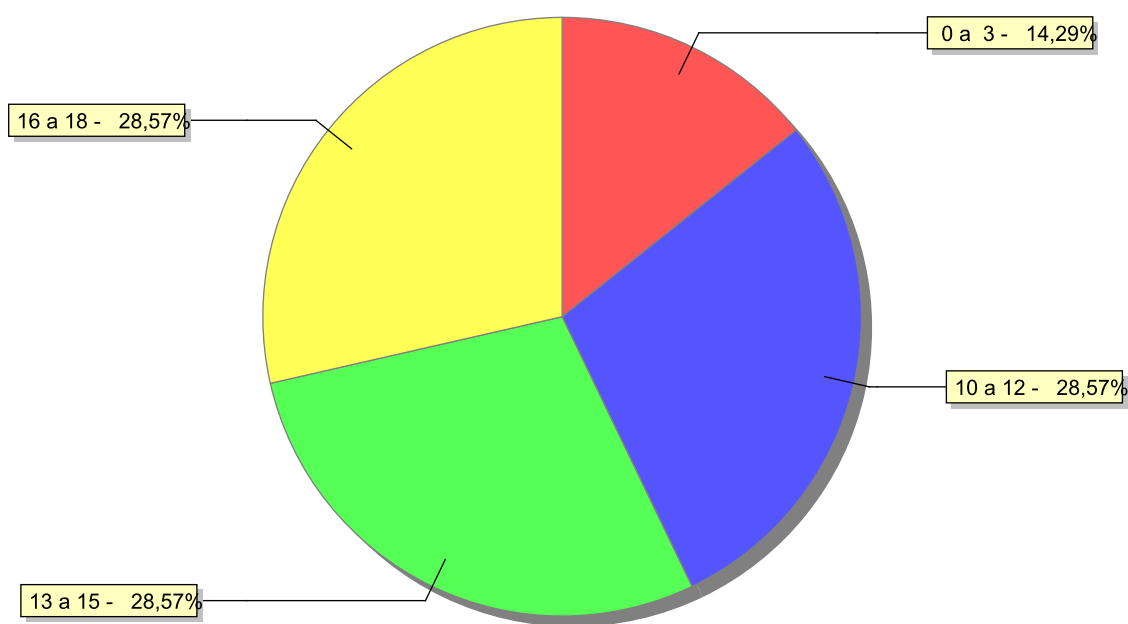
Município	Acolhidos	%
Rio Bonito	7	100,00

Dos indicadores de faixa etária, sexo e escolaridade das crianças e adolescentes acolhidos.

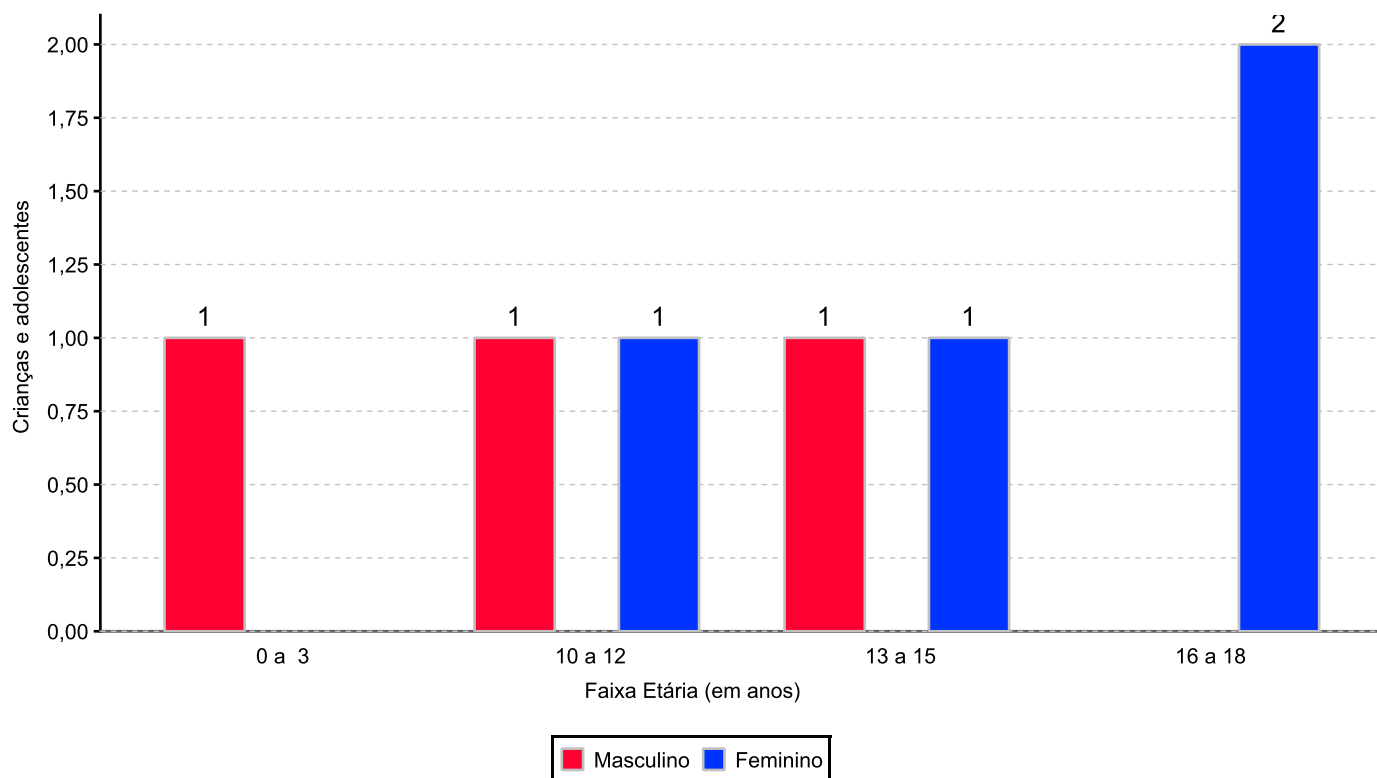
Faixa etária das crianças e adolescentes acolhidos.

Faixa etária	número de c/a	%
0 a 3	1	14,29
10 a 12	2	28,57
13 a 15	2	28,57
16 a 18	2	28,57
Total	7	100,00

Percentual de crianças e adolescentes acolhidos por faixa etária.



Distribuição das crianças e adolescentes acolhidos por sexo e faixa etária.



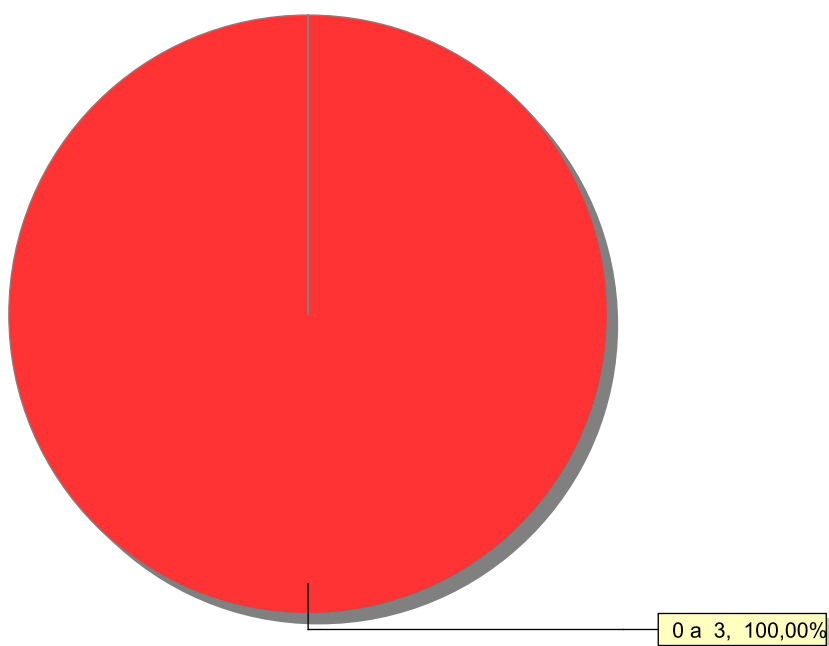
Escolaridade das crianças e adolescentes acolhidos, por faixa etária.

Faixa etária	Estuda	%	Não Estuda	%	Total	%
0 a 3	0	0,00	1	100,00	1	100,00
10 a 12	2	100,00	0	0,00	2	100,00
13 a 15	2	100,00	0	0,00	2	100,00
16 a 18	2	100,00	0	0,00	2	100,00
Total	6	85,72	1	14,29	7	100,00

Faixas etárias das crianças e adolescentes que não estudam.

Faixa etária	número de c/a	%
0 a 3	1	100,00
Total	1	100,00

Faixas etárias (em percentual) das crianças e adolescentes que não estudam.



Dos indicadores de deficiência e saúde.**Crianças e Adolescentes portadores de necessidades especiais.**

Apresentam deficiência	nº de c/a	%
Não	7	100,00
Total	7	100,00

Crianças e Adolescentes acolhidos que necessitam de tratamento de saúde especial.

Necessidade de tratamento de saúde especial	número de c/a	%
Não	2	28,57
Sim	5	71,43
Total	7	100,00

Doenças mais comuns.

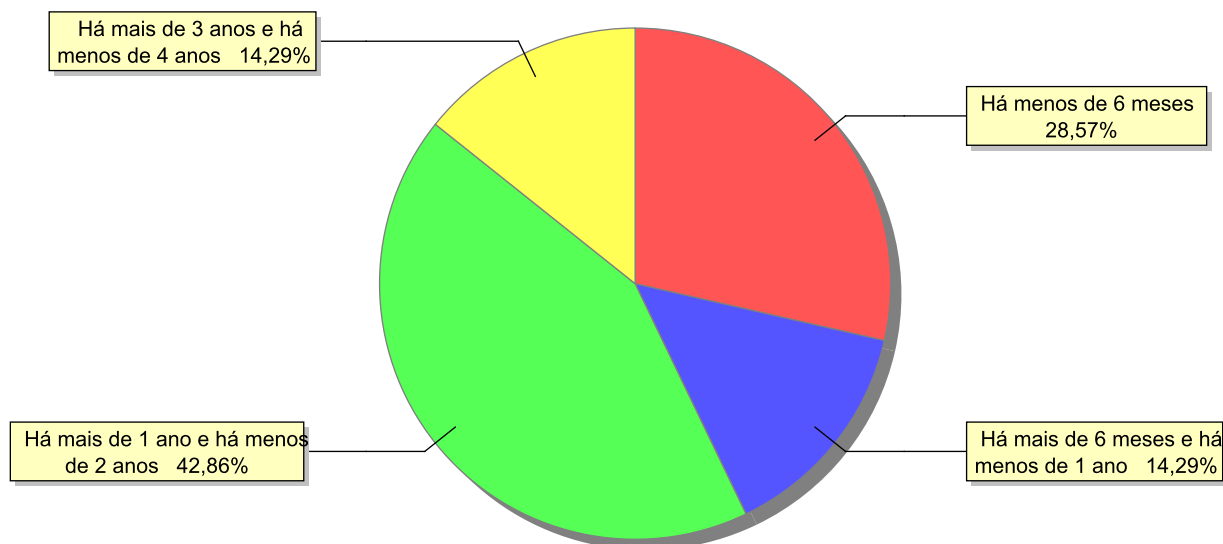
Doenças mais comuns	Incidência	%
Acompanhamento psicológico	4	80,00
Dificuldades fonoaudiológicas (tratamento fonoaudiológico)	1	20,00
Total	5	100,00

Dos indicadores de período e motivo de acolhimento / desligamento.

Tempo de institucionalização das crianças e adolescentes que se encontram em regime de acolhimento institucional ou familiar.

C/A acolhidos	número de c/a	%
Há menos de 6 meses	2	28,57
Há mais de 6 meses e há menos de 1 ano	1	14,29
Há mais de 1 ano e há menos de 2 anos	3	42,86
Há mais de 3 anos e há menos de 4 anos	1	14,29
Total	7	100,00

Percentual – tempo de acolhimento.



Motivo de acolhimento.

Motivo	número de c/a	%	feminino	masculino
Negligência	3	42,86	2	1
Abandono pelos pais ou responsáveis	2	28,57	1	1
Devolução por tentativa de colocação familiar mal sucedida	1	14,29	0	1
Situação de Rua	1	14,29	1	0
Total	7	100,00	4	3

Motivo de desligamento.

Motivo	nº de c/a	%	feminino	masculino
Reintegração Familiar	56	69,14	23	33
Colocação em família substituta	7	8,64	3	4
Evasão	7	8,64	3	4
Guarda por família extensa	6	7,41	2	4
Maioridade	4	4,94	1	3
Óbito	1	1,23	1	0
Total	81	100,00	33	48

Dos indicadores que podem contribuir para a definição da situação jurídica das crianças e adolescentes acolhidos.

Detalhamento da visitação	número de c/a	%
diária	1	14,29
quinzenal	1	14,29
bimestral	1	14,29
sem visita	4	57,14
Total	7	100,00

Relação entre visitação e Ação de Destituição do Poder Familiar (DPF).

Situação	número de c/a	%	número de c/a com DPF	% de c/a com DPF	número de c/a sem DPF	% de c/a sem DPF
Com visita	3	100,00	1	33,33	2	66,67
Sem visita	4	100,00	2	50,00	2	50,00
Total	7	100,00	3	42,86	4	57,14

Faixa etária das crianças e adolescentes sem visita.

Faixa Etária	número de c/a	%	número de c/a com DPF	% de c/a com DPF	número de c/a sem DPF	% de c/a sem DPF
10 a 12	1	100,00	0	0,00	1	100,00
13 a 15	2	100,00	2	100,00	0	0,00
16 a 18	1	100,00	0	0,00	1	100,00
Total	4	100,00	2	50,00	2	50,00

Detalhamento dos vínculos biológicos das crianças e adolescentes acolhidos.

Situação	número de c/a	%
Pai e/ou mãe vivo(s)	5	71,43
Órfãos	2	28,57
Total	7	100,00

Detalhamento das ações de destituição propostas em favor de crianças e adolescentes acolhidos, com pai e/ou mãe vivo(s).

C/A	número de c/a	%
Sem DPF	2	40,00
Com DPF	3	60,00
Total	5	100,00

Detalhamento da situação jurídica das crianças e adolescentes aptas à adoção

Crianças e Adolescentes aptos à adoção.

Motivo	número de c/a	%
Óbito dos pais	2	100,00
Total	2	100,00

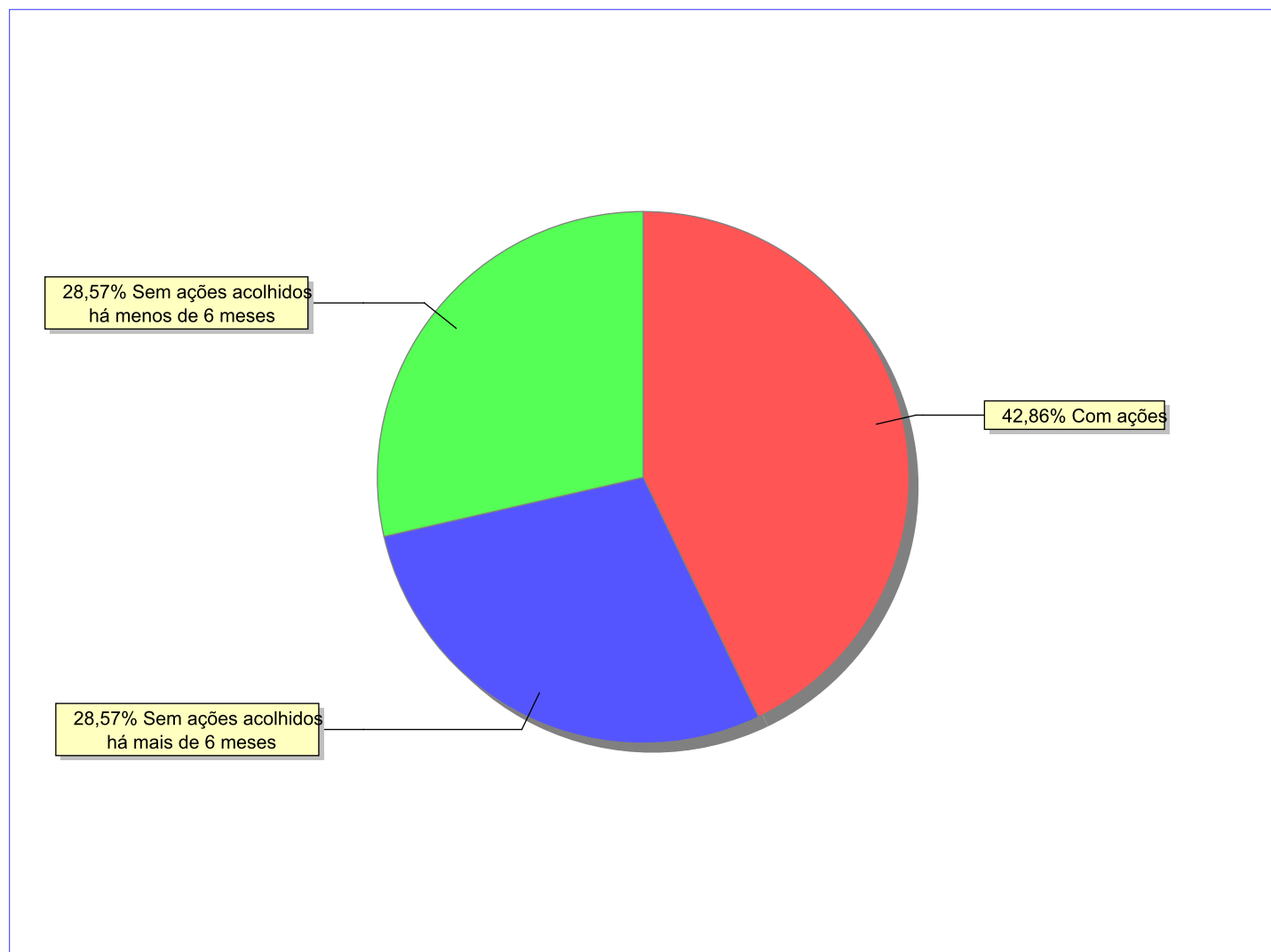
Perfil dos Aptos à adoção

Critério	Órfãos	DPF	Pais Desconhecidos	Entrega Voluntária	Total
Sexo					
Feminino	1	0	0	0	1
Masculino	1	0	0	0	1
Total	2	0	0	0	2
Faixa Etária					
10 a 12	1	0	0	0	1
16 a 18	1	0	0	0	1
Total	2	0	0	0	2
Tempo de Acolhimento					
Há mais de 1 ano e há menos de 2 anos	1	0	0	0	1
Há mais de 3 anos e há menos de 4 anos	1	0	0	0	1
Total	2	0	0	0	2
Deficiências					
Não	2	0	0	0	2
Total	2	0	0	0	2
Doenças					
Sim	2	0	0	0	2
Total	2	0	0	0	2

Panorama e detalhamento da situação das crianças e adolescentes no sistema de justiça

Panorama da situação da c/a no sistema de justiça	número de c/a	%
Sem ações judiciais	4	57,14
Com ações judiciais	3	42,86
Total	7	100,00

Distribuição percentual de ações.



Acompanhamento no âmbito da PJIJ de crianças e adolescentes sem ações judiciais.	número de c/a	%
Com P.A.	2	50,00
Sem P.A. acolhidos há menos de 6 meses	2	50,00
Total	4	100,00

Acompanhamento no âmbito do Poder Judiciário	número de c/a	%
Com procedimentos judiciais	4	57,14
Com ações judiciais	3	42,86

Acompanhamento no âmbito do Poder Judiciário	número de c/a	%
Total	7	100,00

Ações Judiciais	número de ações	%
Ação de Destituição do Poder Familiar	3	75,00
Ação de Adoção	1	25,00
Total	4	100,00

Procedimentos Judiciais	nº de procedimentos	%
Procedimento Preliminar de Acolhimento	5	83,33
Averiguação de situação de risco de criança ou adolescente	1	16,67
Total	6	100,00

Distribuição da população infantojuvenil acolhida

Total das entidades de acolhimento institucional e Equipe de acompanhamento do Projeto Família Acolhedora (CREAS), das crianças e adolescentes inseridos nesses regimes, das crianças e adolescentes aptos à adoção, das crianças e adolescentes sem registro civil de nascimento e das crianças e adolescentes sem visita.

	número de entidades	número de c/a	% de c/a	aptos à adoção	% aptos à adoção	Sem R.C.N.	Sem Visita
Rio Claro	1	1	100,00	1	100,00	0	0
Acolhimento Institucional	1	1	100,00	1	100,00	0	0

Origem da população infantojuvenil acolhida no Município.

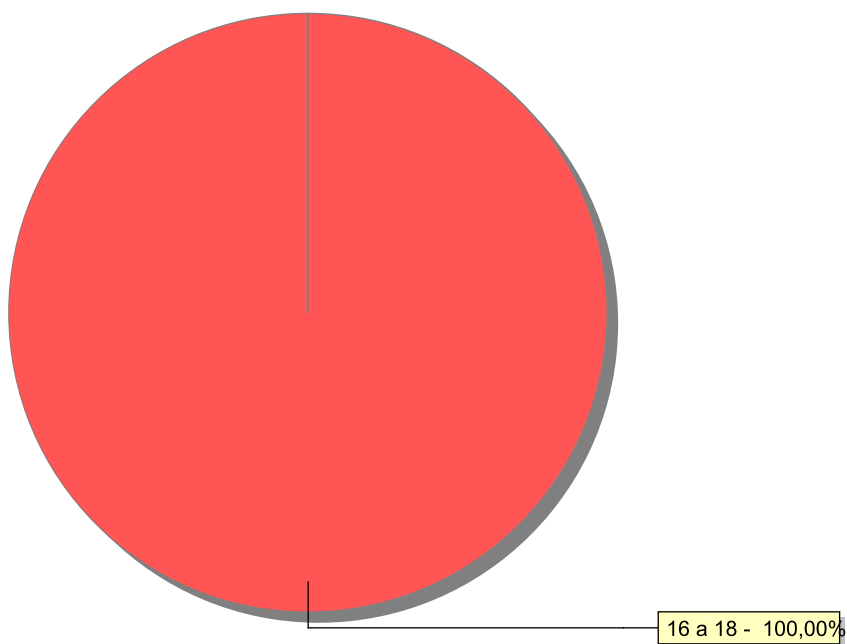
Município	Acolhidos	%
Rio Claro	1	100,00

Dos indicadores de faixa etária, sexo e escolaridade das crianças e adolescentes acolhidos.


Faixa etária das crianças e adolescentes acolhidos.

Faixa etária	número de c/a	%
16 a 18	1	100,00
Total	1	100,00

Percentual de crianças e adolescentes acolhidos por faixa etária.



Distribuição das crianças e adolescentes acolhidos por sexo e faixa etária.



Escolaridade das crianças e adolescentes acolhidos, por faixa etária.

Faixa etária	Estuda	%	Não Estuda	%	Total	%
16 a 18	1	100,00	0	0,00	1	100,00
Total	1	100,00	0	0,00	1	100,00

Dos indicadores de deficiência e saúde.

Crianças e Adolescentes portadores de necessidades especiais.

Apresentam deficiência	nº de c/a	%
Não	1	100,00
Total	1	100,00

Crianças e Adolescentes acolhidos que necessitam de tratamento de saúde especial.

Necessidade de tratamento de saúde especial	número de c/a	%
Sim	1	100,00
Total	1	100,00

Doenças mais comuns.

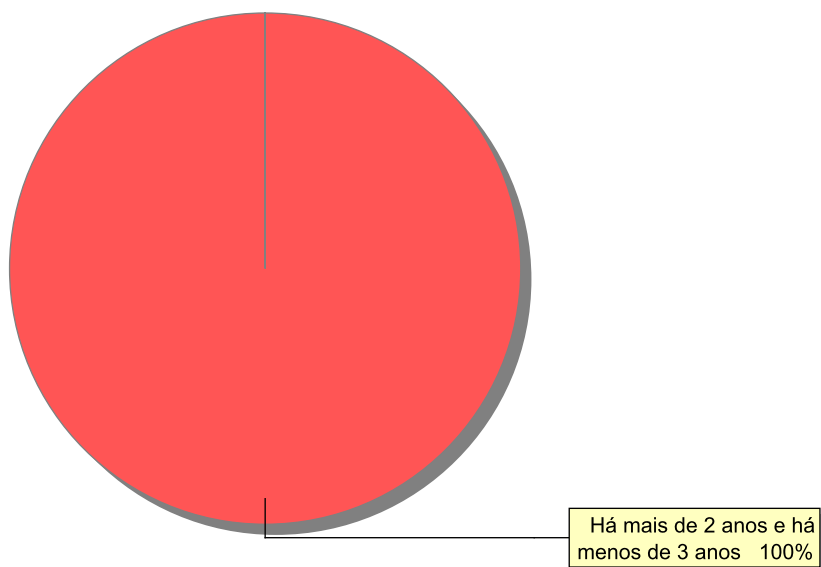
Doenças mais comuns	Incidência	%
Acompanhamento psicológico	1	100,00
Total	1	100,00

Dos indicadores de período e motivo de acolhimento / desligamento.

Tempo de institucionalização das crianças e adolescentes que se encontram em regime de acolhimento institucional ou familiar.

C/A acolhidos	número de c/a	%
Há mais de 2 anos e há menos de 3 anos	1	100,00
Total	1	100,00

Percentual – tempo de acolhimento.



Motivo de acolhimento.

Motivo	número de c/a	%	feminino	masculino
Conflitos no ambiente familiar	1	100,00	1	0
Total	1	100,00	1	0

Motivo de desligamento.

Motivo	nº de c/a	%	feminino	masculino
Reintegração Familiar	45	86,54	14	31
Colocação em família substituta	2	3,85	1	1
Maioridade	2	3,85	0	2
Evasão	1	1,92	1	0
Guarda por família extensa	1	1,92	0	1
Recambiamento ao Município de Origem	1	1,92	1	0
Total	52	100,00	17	35

Dos indicadores que podem contribuir para a definição da situação jurídica das crianças e adolescentes acolhidos.

Detalhamento da visitação	número de c/a	%
semanal	1	100,00
Total	1	100,00

Relação entre visitação e Ação de Destituição do Poder Familiar (DPF).

Situação	número de c/a	%	número de c/a com DPF	% de c/a com DPF	número de c/a sem DPF	% de c/a sem DPF
Com visita	1	100,00	0	0,00	1	100,00
Total	1	100,00	0	0,00	1	100,00

Detalhamento dos vínculos biológicos das crianças e adolescentes acolhidos.

Situação	número de c/a	%
Órfãos	1	100,00
Total	1	100,00

Detalhamento da situação jurídica das crianças e adolescentes aptas à adoção
Crianças e Adolescentes aptos à adoção.

Motivo	número de c/a	%
Óbito dos pais	1	100,00
Total	1	100,00

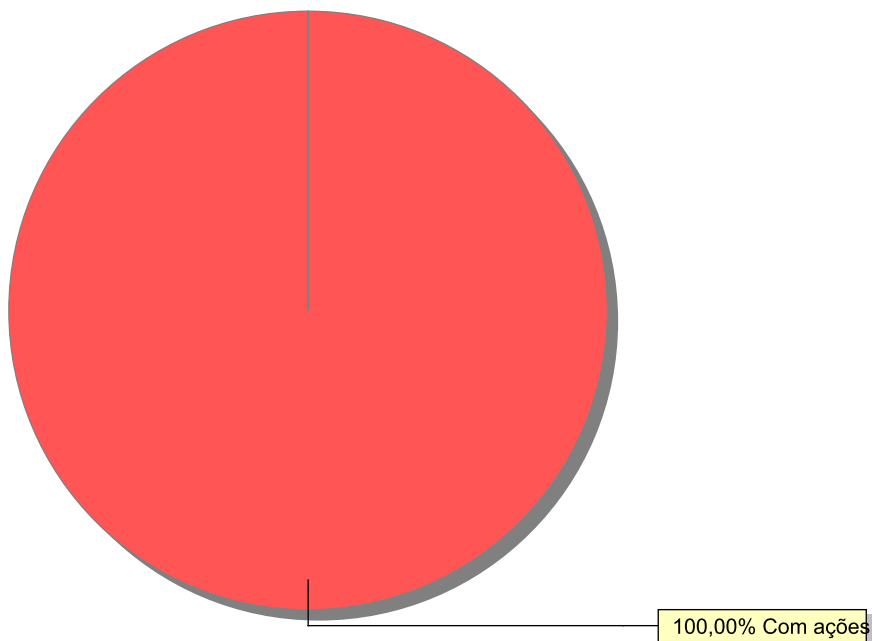
Perfil dos Aptos à adoção

Critério	Órfãos	DPF	Pais Desconhecidos	Entrega Voluntária	Total
Sexo					
Feminino	1	0	0	0	1
Total	1	0	0	0	1
Faixa Etária					
16 a 18	1	0	0	0	1
Total	1	0	0	0	1
Tempo de Acolhimento					
Há mais de 2 anos e há menos de 3 anos	1	0	0	0	1
Total	1	0	0	0	1
Deficiências					
Não	1	0	0	0	1
Total	1	0	0	0	1
Doenças					
Sim	1	0	0	0	1
Total	1	0	0	0	1

Panorama e detalhamento da situação das crianças e adolescentes no sistema de justiça

Panorama da situação da c/a no sistema de justiça	número de c/a	%
Com ações judiciais	1	100,00
Total	1	100,00

Distribuição percentual de ações.



Acompanhamento no âmbito do Poder Judiciário	número de c/a	%
Com ações judiciais	1	100,00
Total	1	100,00

Ações Judiciais	número de ações	%
Ação de Tutela	1	100,00
Total	1	100,00

Distribuição da população infantojuvenil acolhida

Total das entidades de acolhimento institucional e Equipe de acompanhamento do Projeto Família Acolhedora (CREAS), das crianças e adolescentes inseridos nesses regimes, das crianças e adolescentes aptos à adoção, das crianças e adolescentes sem registro civil de nascimento e das crianças e adolescentes sem visita.

	número de entidades	número de c/a	% de c/a	aptos à adoção	% aptos à adoção	Sem R.C.N.	Sem Visita
Rio das Flores	1	5	100,00	1	20,00	0	1
Acolhimento Institucional	1	5	100,00	1	20,00	0	1

Origem da população infantojuvenil acolhida no Município.

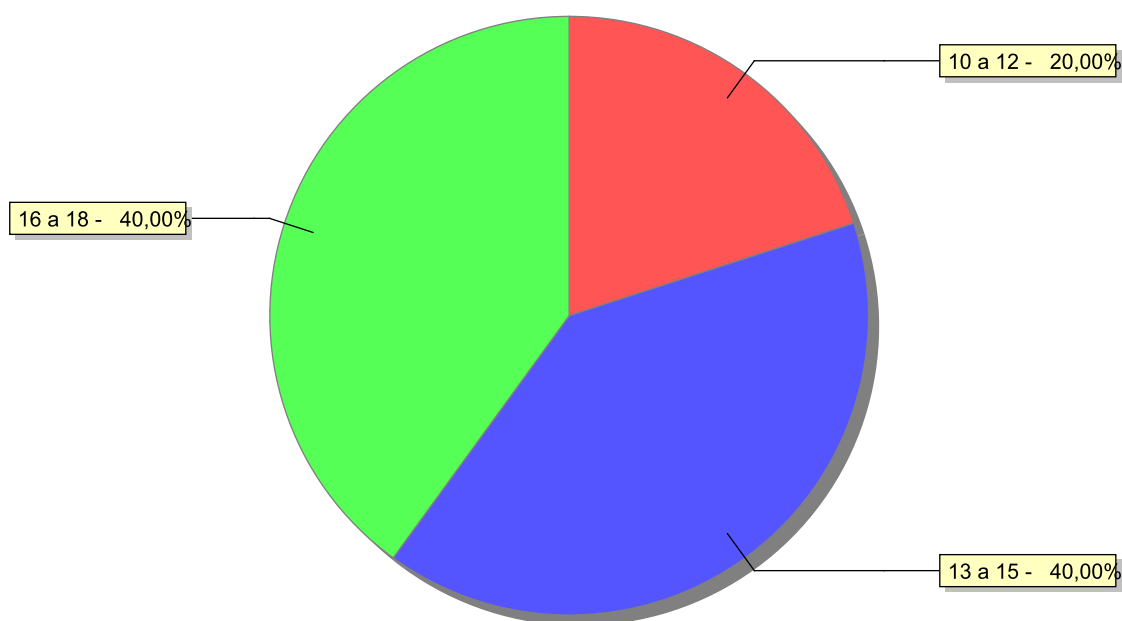
Município	Acolhidos	%
Rio das Flores	4	80,00
Valença	1	20,00
Total	5	100,00

Dos indicadores de faixa etária, sexo e escolaridade das crianças e adolescentes acolhidos.

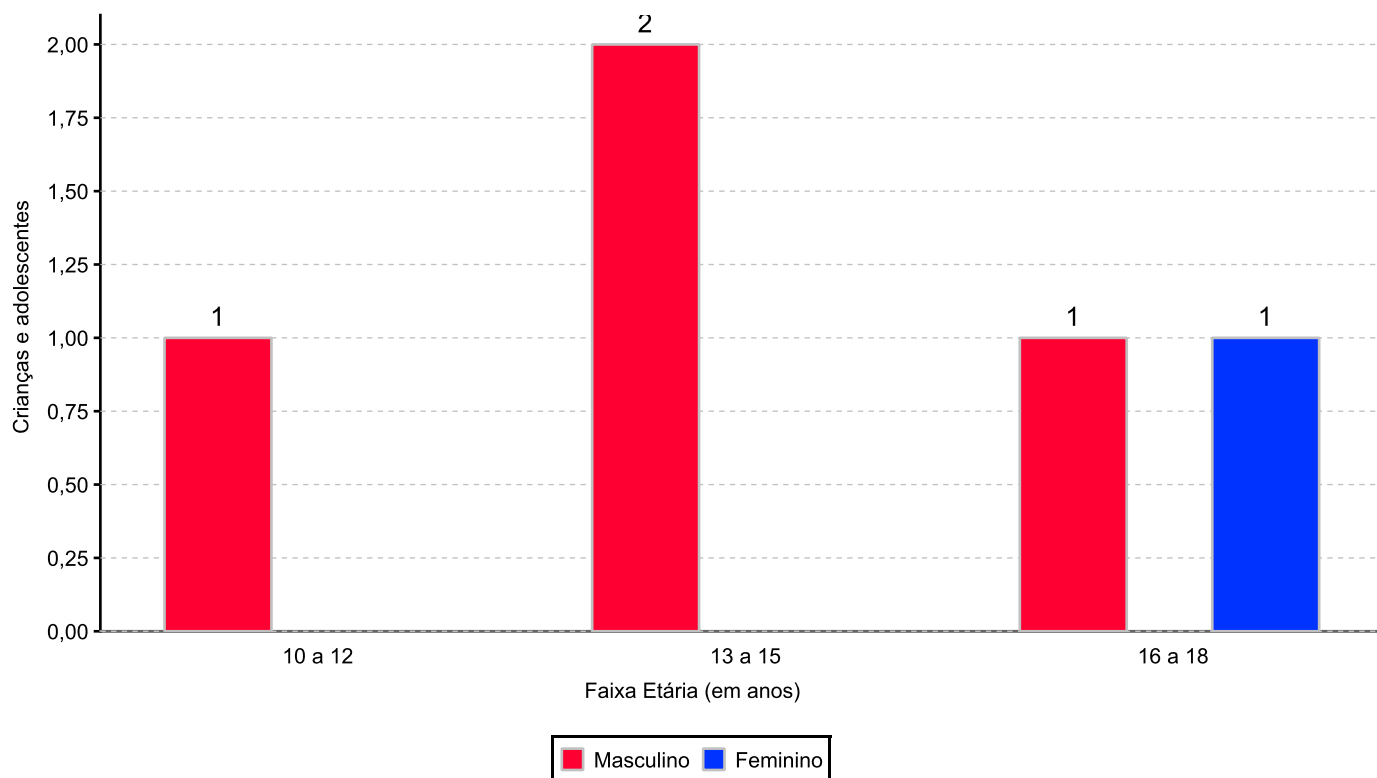
Faixa etária das crianças e adolescentes acolhidos.

Faixa etária	número de c/a	%
10 a 12	1	20,00
13 a 15	2	40,00
16 a 18	2	40,00
Total	5	100,00

Percentual de crianças e adolescentes acolhidos por faixa etária.



Distribuição das crianças e adolescentes acolhidos por sexo e faixa etária.



Escolaridade das crianças e adolescentes acolhidos, por faixa etária.

Faixa etária	Estuda	%	Não Estuda	%	Total	%
10 a 12	1	100,00	0	0,00	1	100,00
13 a 15	2	100,00	0	0,00	2	100,00
16 a 18	2	100,00	0	0,00	2	100,00
Total	5	100,00	0	0,00	5	100,00

Dos indicadores de deficiência e saúde.

Crianças e Adolescentes portadores de necessidades especiais.

Apresentam deficiência	nº de c/a	%
Não	5	100,00
Total	5	100,00

Crianças e Adolescentes acolhidos que necessitam de tratamento de saúde especial.

Necessidade de tratamento de saúde especial	número de c/a	%
Sim	1	20,00
Não	4	80,00
Total	5	100,00

Doenças mais comuns.

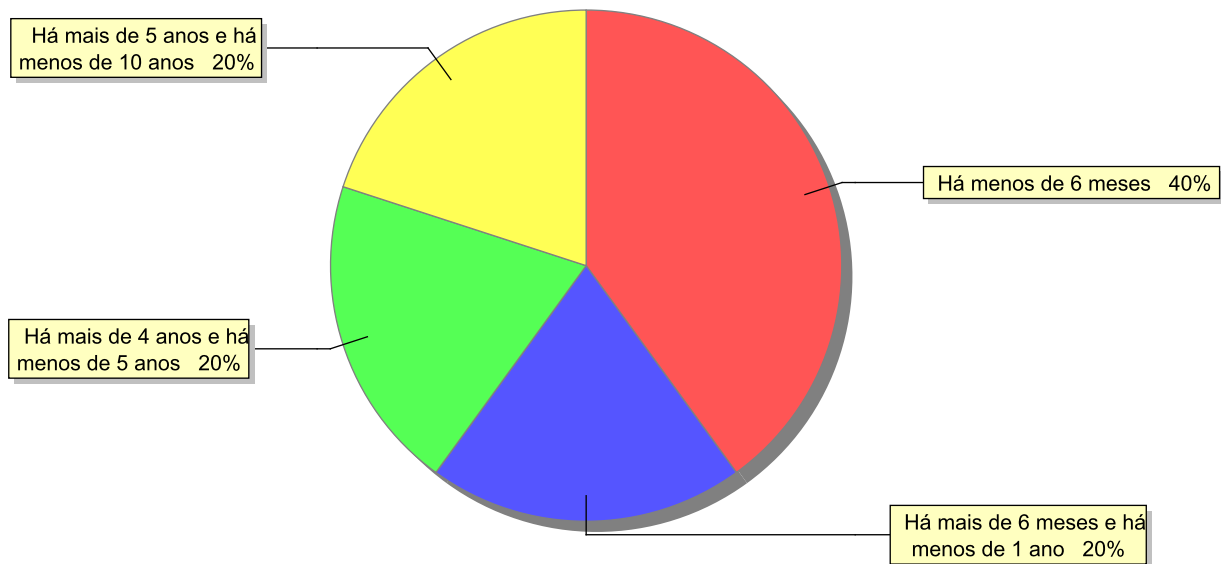
Doenças mais comuns	Incidência	%
Depressão	1	100,00
Total	1	100,00

Dos indicadores de período e motivo de acolhimento / desligamento.

Tempo de institucionalização das crianças e adolescentes que se encontram em regime de acolhimento institucional ou familiar.

C/A acolhidos	número de c/a	%
Há menos de 6 meses	2	40,00
Há mais de 6 meses e há menos de 1 ano	1	20,00
Há mais de 4 anos e há menos de 5 anos	1	20,00
Há mais de 5 anos e há menos de 10 anos	1	20,00
Total	5	100,00

Percentual – tempo de acolhimento.



Motivo de acolhimento.

Motivo	número de c/a	%	feminino	masculino
Negligência	2	40,00	0	2
Abuso sexual / Suspeita de abuso sexual	1	20,00	1	0
Conflitos no ambiente familiar	1	20,00	0	1
Abandono pelos pais ou responsáveis	1	20,00	0	1
Total	5	100,00	1	4

Motivo de desligamento.

Motivo	nº de c/a	%	feminino	masculino
Reintegração Familiar	19	86,36	14	5
Maioridade	2	9,09	1	1
Colocação em família substituta	1	4,55	0	1
Total	22	100,00	15	7

Dos indicadores que podem contribuir para a definição da situação jurídica das crianças e adolescentes acolhidos.

Detalhamento da visitação	número de c/a	%
semanal	4	80,00
sem visita	1	20,00
Total	5	100,00

Relação entre visitação e Ação de Destituição do Poder Familiar (DPF).

Situação	número de c/a	%	número de c/a com DPF	% de c/a com DPF	número de c/a sem DPF	% de c/a sem DPF
Com visita	4	100,00	1	25,00	3	75,00
Sem visita	1	100,00	0	0,00	1	100,00
Total	5	100,00	1	20,00	4	80,00

Faixa etária das crianças e adolescentes sem visita.

Faixa Etária	número de c/a	%	número de c/a com DPF	% de c/a com DPF	número de c/a sem DPF	% de c/a sem DPF
16 a 18	1	100,00	0	0,00	1	100,00
Total	1	100,00	0	0,00	1	100,00

Detalhamento dos vínculos biológicos das crianças e adolescentes acolhidos.

Situação	número de c/a	%
Pai e/ou mãe vivo(s)	4	80,00
DPF com trânsito em julgado	1	20,00
Total	5	100,00

Detalhamento das ações de destituição propostas em favor de crianças e adolescentes acolhidos, com pai e/ou mãe vivo(s).

C/A	número de c/a	%
Sem DPF	4	80,00
Com DPF	1	20,00
Total	5	100,00

Detalhamento da situação jurídica das crianças e adolescentes aptas à adoção Crianças e Adolescentes aptos à adoção.

Motivo	número de c/a	%
DPF com trânsito em julgado	1	100,00
Total	1	100,00

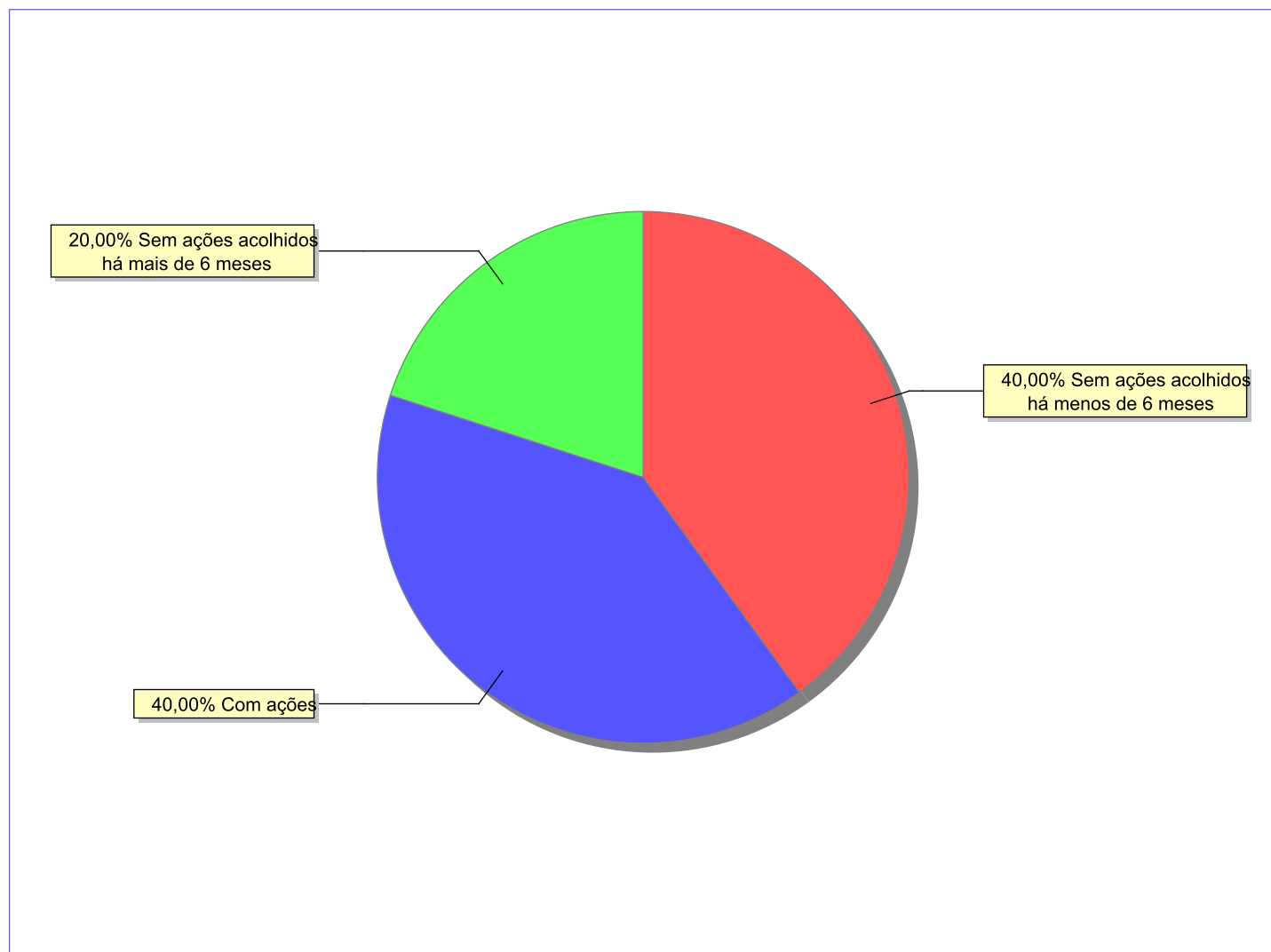
Perfil dos Aptos à adoção

Critério	Órfãos	DPF	Pais Desconhecidos	Entrega Voluntária	Total
Sexo					
Masculino	0	1	0	0	1
Total	0	1	0	0	1
Faixa Etária					
16 a 18	0	1	0	0	1
Total	0	1	0	0	1
Tempo de Acolhimento					
Há mais de 5 anos e há menos de 10 anos	0	1	0	0	1
Total	0	1	0	0	1
Deficiências					
Não	0	1	0	0	1
Total	0	1	0	0	1
Doenças					
Não	0	1	0	0	1
Total	0	1	0	0	1

Panorama e detalhamento da situação das crianças e adolescentes no sistema de justiça

Panorama da situação da c/a no sistema de justiça	número de c/a	%
Sem ações judiciais	3	60,00
Com ações judiciais	2	40,00
Total	5	100,00

Distribuição percentual de ações.



Acompanhamento no âmbito da PJIJ de crianças e adolescentes sem ações judiciais.		número de c/a	%
Sem P.A. acolhidos há mais de 6 meses		1	33,33
Sem P.A. acolhidos há menos de 6 meses		2	66,67
Total		3	100,00

Acompanhamento no âmbito do Poder Judiciário		número de c/a	%
Com procedimentos judiciais		3	60,00
Com ações judiciais		2	40,00

Acompanhamento no âmbito do Poder Judiciário	número de c/a	%
Total	5	100,00

Ações Judiciais	número de ações	%
Ação de Nomeação de Guardião	1	50,00
Ação de Destituição do Poder Familiar	1	50,00
Total	2	100,00

Procedimentos Judiciais	nº de procedimentos	%
PAMP/Pedido de Providências	4	57,14
Averiguação de situação de risco de criança ou adolescente	2	28,57
Procedimento Preliminar de Acolhimento	1	14,29
Total	7	100,00

Distribuição da população infantojuvenil acolhida

Total das entidades de acolhimento institucional e Equipe de acompanhamento do Projeto Família Acolhedora (CREAS), das crianças e adolescentes inseridos nesses regimes, das crianças e adolescentes aptos à adoção, das crianças e adolescentes sem registro civil de nascimento e das crianças e adolescentes sem visita.

	número de entidades	número de c/a	% de c/a	aptos à adoção	% aptos à adoção	Sem R.C.N.	Sem Visita
Rio das Ostras	1	17	100,00	1	5,88	0	3
Acolhimento Institucional	1	17	100,00	1	5,88	0	3

Origem da população infantojuvenil acolhida no Município.

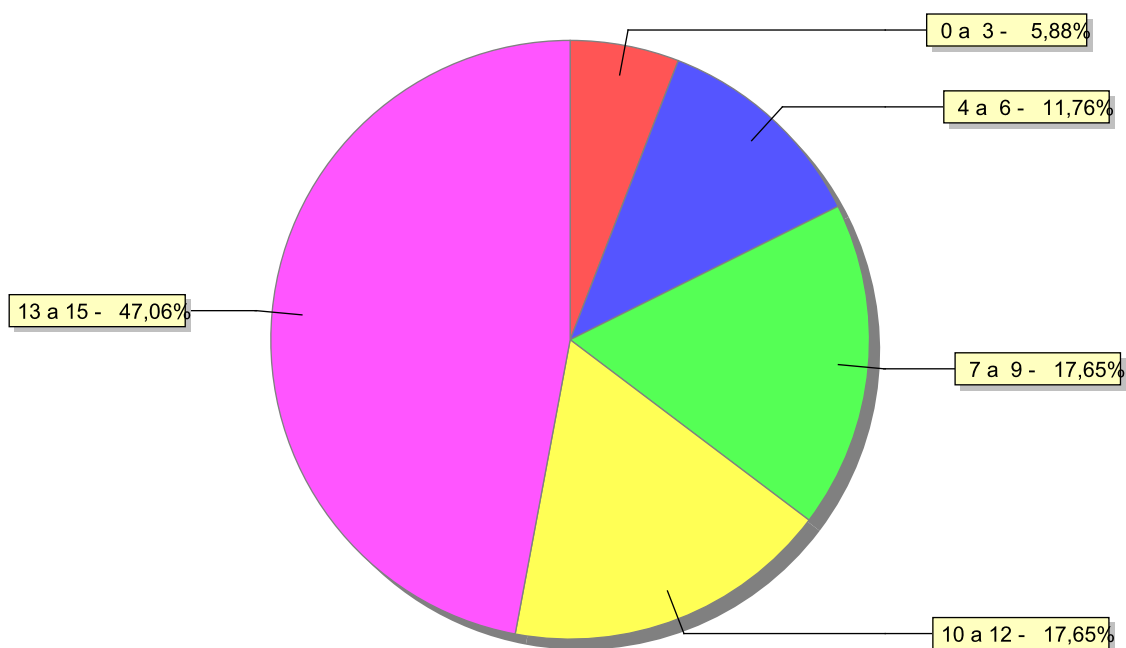
Município	Acolhidos	%
Rio das Ostras	17	100,00

Dos indicadores de faixa etária, sexo e escolaridade das crianças e adolescentes acolhidos.

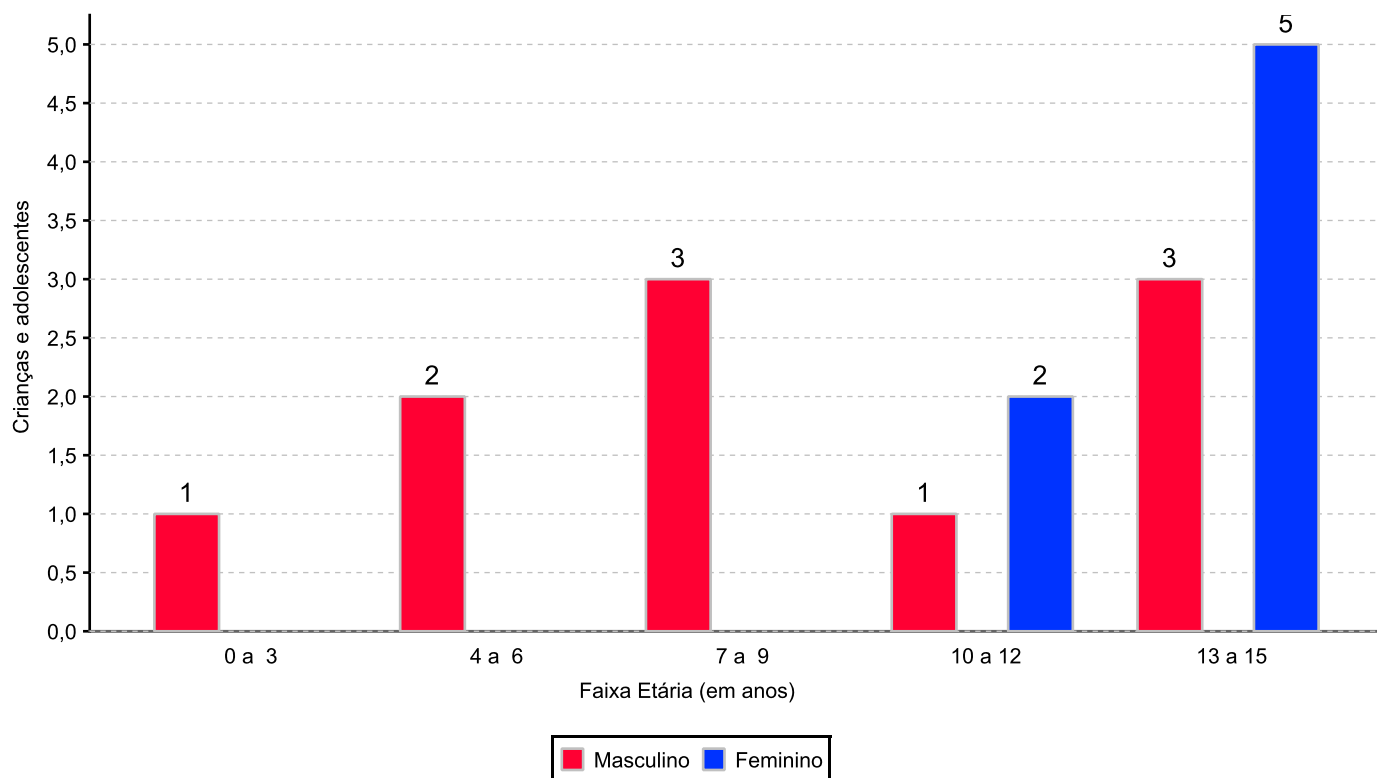
Faixa etária das crianças e adolescentes acolhidos.

Faixa etária	número de c/a	%
0 a 3	1	5,88
4 a 6	2	11,76
7 a 9	3	17,65
10 a 12	3	17,65
13 a 15	8	47,06
Total	17	100,00

Percentual de crianças e adolescentes acolhidos por faixa etária.



Distribuição das crianças e adolescentes acolhidos por sexo e faixa etária.



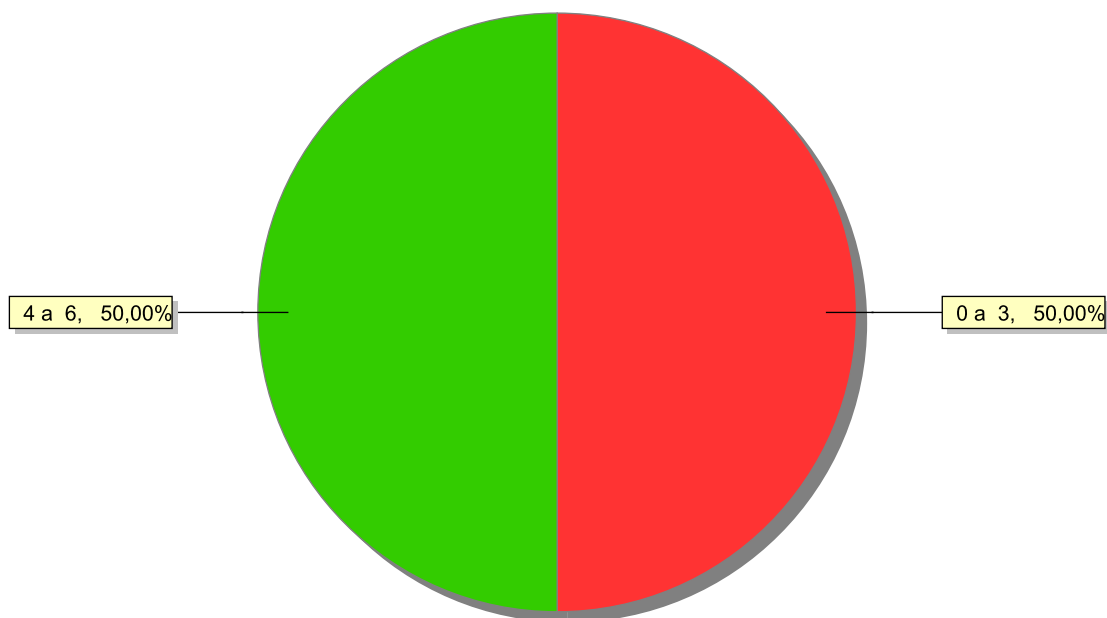
Escolaridade das crianças e adolescentes acolhidos, por faixa etária.

Faixa etária	Estuda	%	Não Estuda	%	Total	%
0 a 3	0	0,00	1	100,00	1	100,00
4 a 6	1	50,00	1	50,00	2	100,00
7 a 9	3	100,00	0	0,00	3	100,00
10 a 12	3	100,00	0	0,00	3	100,00
13 a 15	8	100,00	0	0,00	8	100,00
Total	15	88,24	2	11,76	17	100,00

Faixas etárias das crianças e adolescentes que não estudam.

Faixa etária	número de c/a	%
0 a 3	1	50,00
4 a 6	1	50,00
Total	2	100,00

Faixas etárias (em percentual) das crianças e adolescentes que não estudam.



Dos indicadores de deficiência e saúde.**Crianças e Adolescentes portadores de necessidades especiais.**

Apresentam deficiência	nº de c/a	%
Não	16	94,12
Sim	1	5,88
Total	17	100,00

Detalhamento das crianças e adolescentes portadores de necessidades especiais.

Categoria	nº de c/a	%
Deficiência mental	1	100,00
Total	1	100,00

Crianças e Adolescentes acolhidos que necessitam de tratamento de saúde especial.

Necessidade de tratamento de saúde especial	número de c/a	%
Sim	2	11,76
Não	15	88,24
Total	17	100,00

Doenças mais comuns.

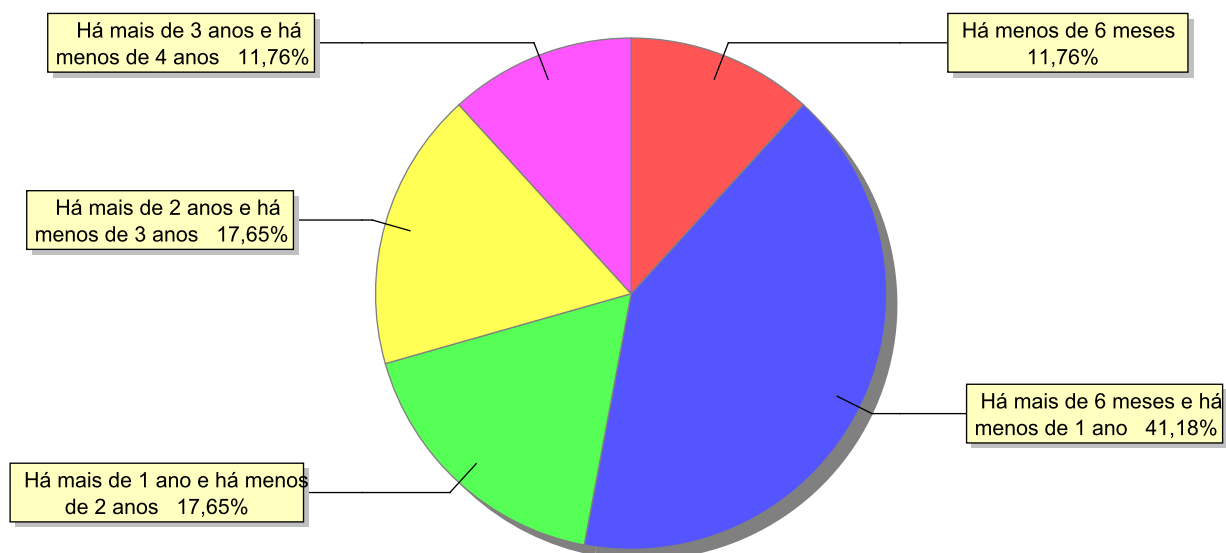
Doenças mais comuns	Incidência	%
Dificuldades fonoaudiológicas (tratamento fonoaudiológico)	1	50,00
Doenças Neurológicas	1	50,00
Total	2	100,00

Dos indicadores de período e motivo de acolhimento / desligamento.

Tempo de institucionalização das crianças e adolescentes que se encontram em regime de acolhimento institucional ou familiar.

C/A acolhidos	número de c/a	%
Há menos de 6 meses	2	11,76
Há mais de 6 meses e há menos de 1 ano	7	41,18
Há mais de 1 ano e há menos de 2 anos	3	17,65
Há mais de 2 anos e há menos de 3 anos	3	17,65
Há mais de 3 anos e há menos de 4 anos	2	11,76
Total	17	100,00

Percentual – tempo de acolhimento.



Motivo de acolhimento.

Motivo	número de c/a	%	feminino	masculino
Negligência	6	35,29	2	4
Abandono pelos pais ou responsáveis	4	23,53	1	3
Abusos físicos ou psicológicos contra a criança ou adolescente	3	17,65	3	0
Pais ou responsáveis dependentes químicos ou alcoolistas	2	11,76	1	1
Conflitos no ambiente familiar	2	11,76	0	2
Total	17	100,00	7	10

Motivo de desligamento.

Motivo	nº de c/a	%	feminino	masculino
Reintegração Familiar	72	68,57	38	34
Guarda por família extensa	12	11,43	8	4
Colocação em família substituta	9	8,57	2	7
Evasão	5	4,76	1	4
Transferência para outro regime de atendimento	4	3,81	2	2
Maioridade	3	2,86	2	1
Total	105	100,00	53	52

Dos indicadores que podem contribuir para a definição da situação jurídica das crianças e adolescentes acolhidos.

Detalhamento da visitação	número de c/a	%
diária	1	5,88
semanal	12	70,59
mensal	1	5,88
sem visita	3	17,65
Total	17	100,00

Relação entre visitação e Ação de Destituição do Poder Familiar (DPF).

Situação	número de c/a	%	número de c/a com DPF	% de c/a com DPF	número de c/a sem DPF	% de c/a sem DPF
Com visita	14	100,00	12	85,71	2	14,29
Sem visita	3	100,00	0	0,00	3	100,00
Total	17	100,00	12	70,59	5	29,41

Faixa etária das crianças e adolescentes sem visita.

Faixa Etária	número de c/a	%	número de c/a com DPF	% de c/a com DPF	número de c/a sem DPF	% de c/a sem DPF
13 a 15	3	100,00	0	0,00	3	100,00
Total	3	100,00	0	0,00	3	100,00

Detalhamento dos vínculos biológicos das crianças e adolescentes acolhidos.

Situação	número de c/a	%
Pai e/ou mãe vivo(s)	16	94,12
Órfãos	1	5,88
Total	17	100,00

Detalhamento das ações de destituição propostas em favor de crianças e adolescentes acolhidos, com pai e/ou mãe vivo(s).

C/A	número de c/a	%
Sem DPF	4	25,00
Com DPF	12	75,00
Total	16	100,00

Detalhamento da situação jurídica das crianças e adolescentes aptas à adoção Crianças e Adolescentes aptos à adoção.

Motivo	número de c/a	%
Óbito dos pais	1	100,00
Total	1	100,00

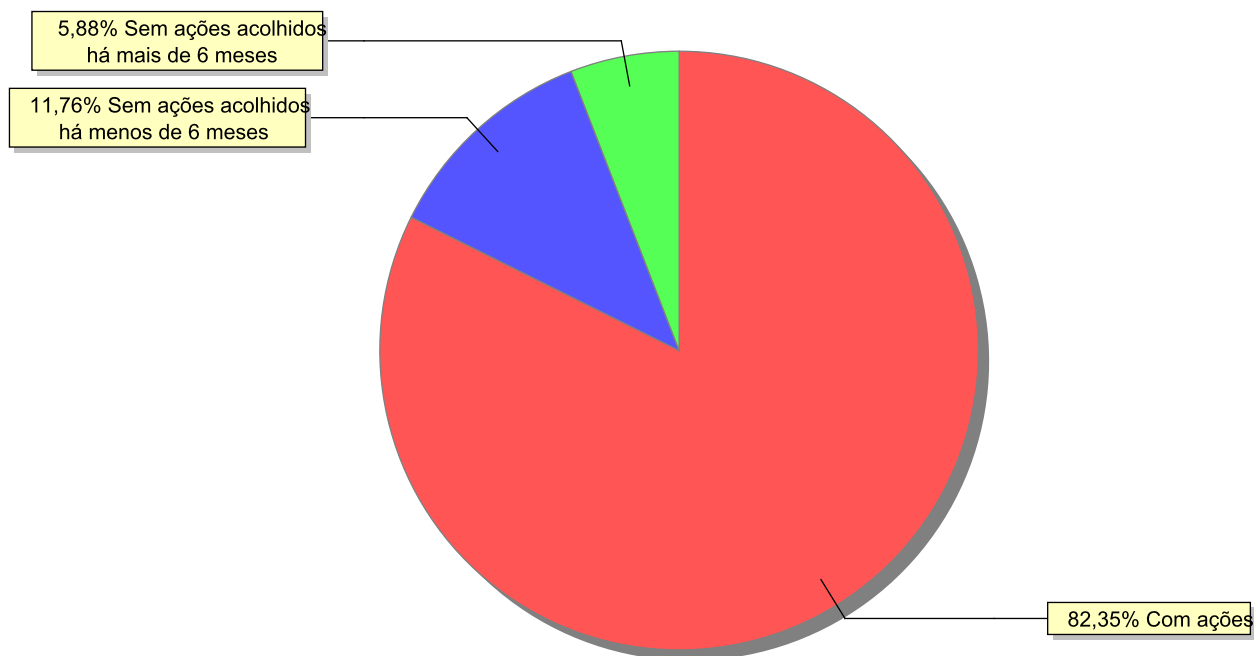
Perfil dos Aptos à adoção

Critério	Órfãos	DPF	Pais Desconhecidos	Entrega Voluntária	Total
Sexo					
Feminino	1	0	0	0	1
Total	1	0	0	0	1
Faixa Etária					
13 a 15	1	0	0	0	1
Total	1	0	0	0	1
Tempo de Acolhimento					
Há menos de 6 meses	1	0	0	0	1
Total	1	0	0	0	1
Deficiências					
Não	1	0	0	0	1
Total	1	0	0	0	1
Doenças					
Não	1	0	0	0	1
Total	1	0	0	0	1

Panorama e detalhamento da situação das crianças e adolescentes no sistema de justiça

Panorama da situação da c/a no sistema de justiça	número de c/a	%
Com ações judiciais	14	82,35
Sem ações judiciais	3	17,65
Total	17	100,00

Distribuição percentual de ações.



Acompanhamento no âmbito da PJIJ de crianças e adolescentes sem ações judiciais.		número de c/a	%
Sem P.A. acolhidos há mais de 6 meses		1	33,33
Sem P.A. acolhidos há menos de 6 meses		2	66,67
Total		3	100,00

Acompanhamento no âmbito do Poder Judiciário		número de c/a	%
Com ações judiciais		14	82,35
Com procedimentos judiciais		3	17,65

Acompanhamento no âmbito do Poder Judiciário	número de c/a	%
Total	17	100,00

Ações Judiciais	número de ações	%
Ação de Destituição do Poder Familiar	12	70,59
Ação de Investigação de Paternidade	3	17,65
Representação em face dos pais ou responsável (Art. 249, ECA)	2	11,76
Total	17	100,00

Procedimentos Judiciais	nº de procedimentos	%
Procedimento Preliminar de Acolhimento	9	90,00
PAMP/Pedido de Providências	1	10,00
Total	10	100,00

Distribuição da população infantojuvenil acolhida

Total das entidades de acolhimento institucional e Equipe de acompanhamento do Projeto Família Acolhedora (CREAS), das crianças e adolescentes inseridos nesses regimes, das crianças e adolescentes aptos à adoção, das crianças e adolescentes sem registro civil de nascimento e das crianças e adolescentes sem visita.

	número de entidades	número de c/a	% de c/a	aptos à adoção	% aptos à adoção	Sem R.C.N.	Sem Visita
Rio de Janeiro	52	736	100,00	85	11,55	16	312
Acolhimento Institucional	33	488	66,30	45	6,11	12	228
Família Acolhedora / Acolhimento Familiar	11	189	25,68	36	4,89	4	57
Especializado no Atendimento de Dependentes Químicos	7	48	6,52	4	0,54	0	25
Acolhimento Institucional de 2ª a 6ª	1	11	1,49	0	0,00	0	2

Origem da população infantojuvenil acolhida no Município.

Município	Acolhidos	%
Rio de Janeiro	702	95,38
Duque de Caxias	8	1,09
Belford Roxo	5	0,68
São João de Meriti	4	0,54
Cabo Frio	3	0,41
Itaboraí	3	0,41
Mesquita	2	0,27
Nova Iguaçu	2	0,27
Valença	2	0,27
Angra dos Reis	1	0,14
Campos dos Goytacazes	1	0,14
Japeri	1	0,14
Maricá	1	0,14
Nilópolis	1	0,14
Total	736	100,00

Distribuição da população infantojuvenil oriunda do Município analisado, acolhida pelos demais Municípios do Estado.

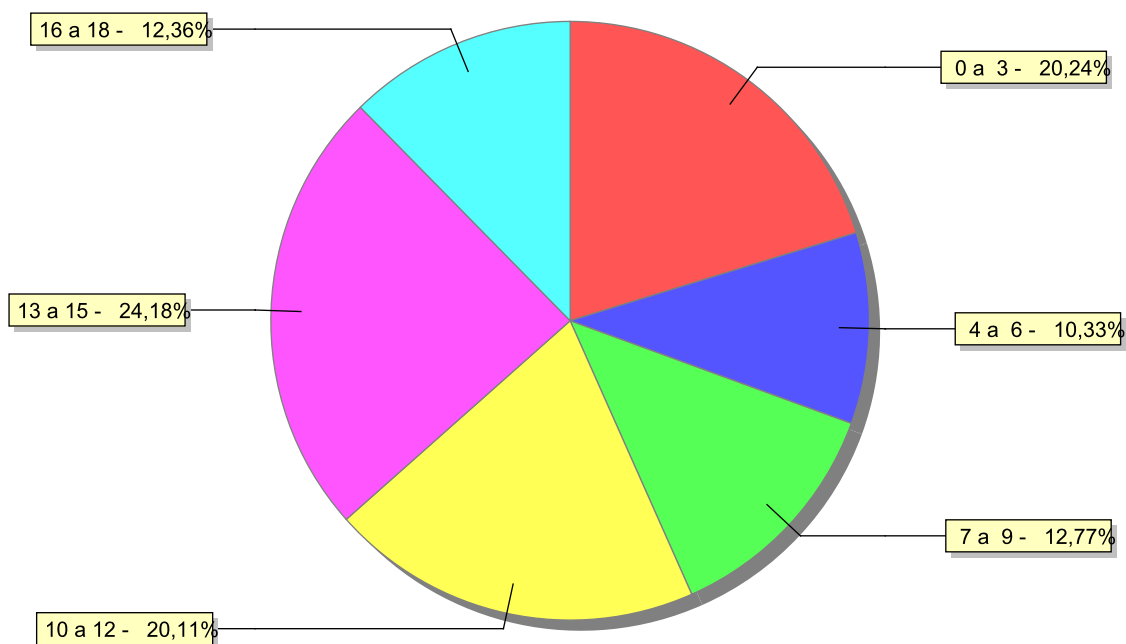
Município de localização do acolhido	Acolhidos	%
Mangaratiba	6	20,69
Niterói	4	13,79
Nova Iguaçu	4	13,79
Duque de Caxias	3	10,34
São João de Meriti	3	10,34
São Gonçalo	2	6,90
Teresópolis	2	6,90
Belford Roxo	1	3,45
Cambuci	1	3,45
Campos dos Goytacazes	1	3,45
Valença	1	3,45
Volta Redonda	1	3,45
Total	29	100,00

Dos indicadores de faixa etária, sexo e escolaridade das crianças e adolescentes acolhidos.

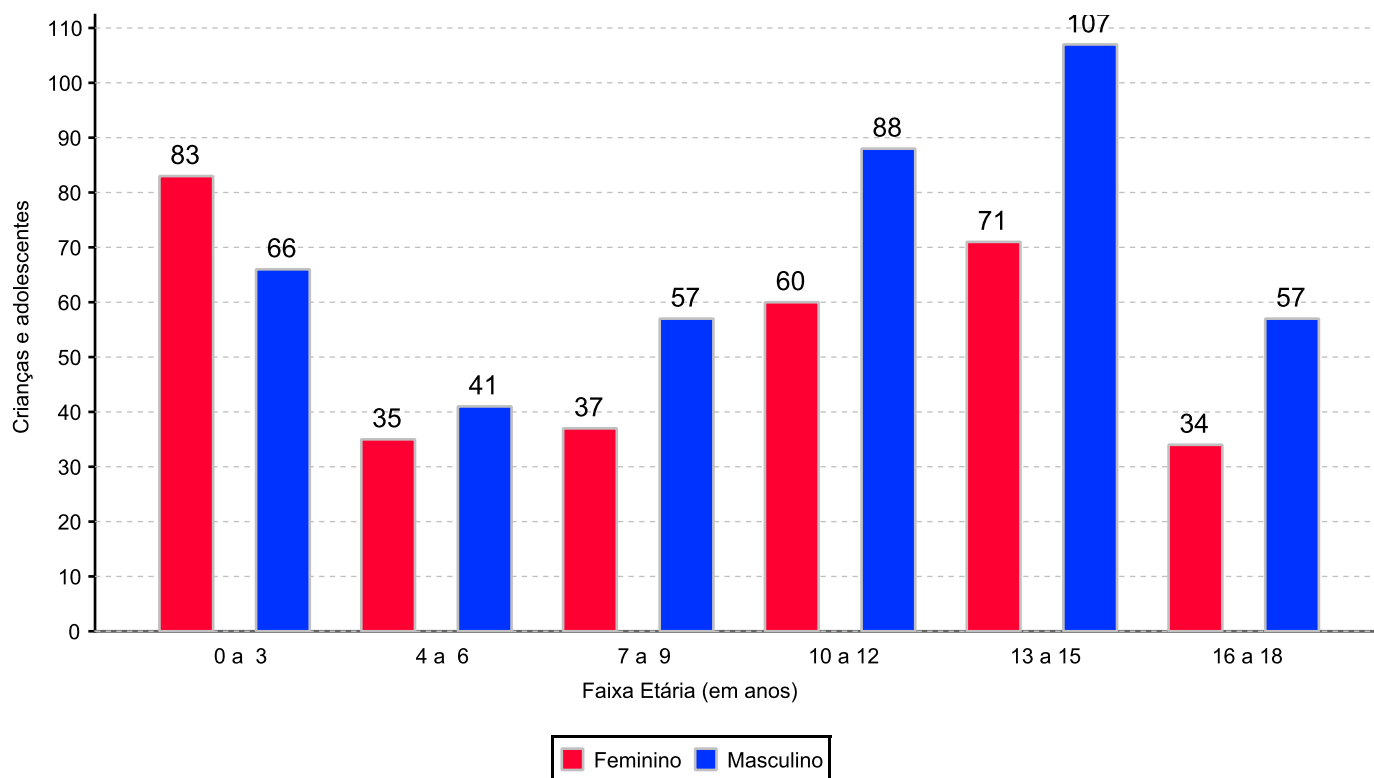
Faixa etária das crianças e adolescentes acolhidos.

Faixa etária	número de c/a	%
0 a 3	149	20,24
4 a 6	76	10,33
7 a 9	94	12,77
10 a 12	148	20,11
13 a 15	178	24,18
16 a 18	91	12,36
Total	736	100,00

Percentual de crianças e adolescentes acolhidos por faixa etária.



Distribuição das crianças e adolescentes acolhidos por sexo e faixa etária.



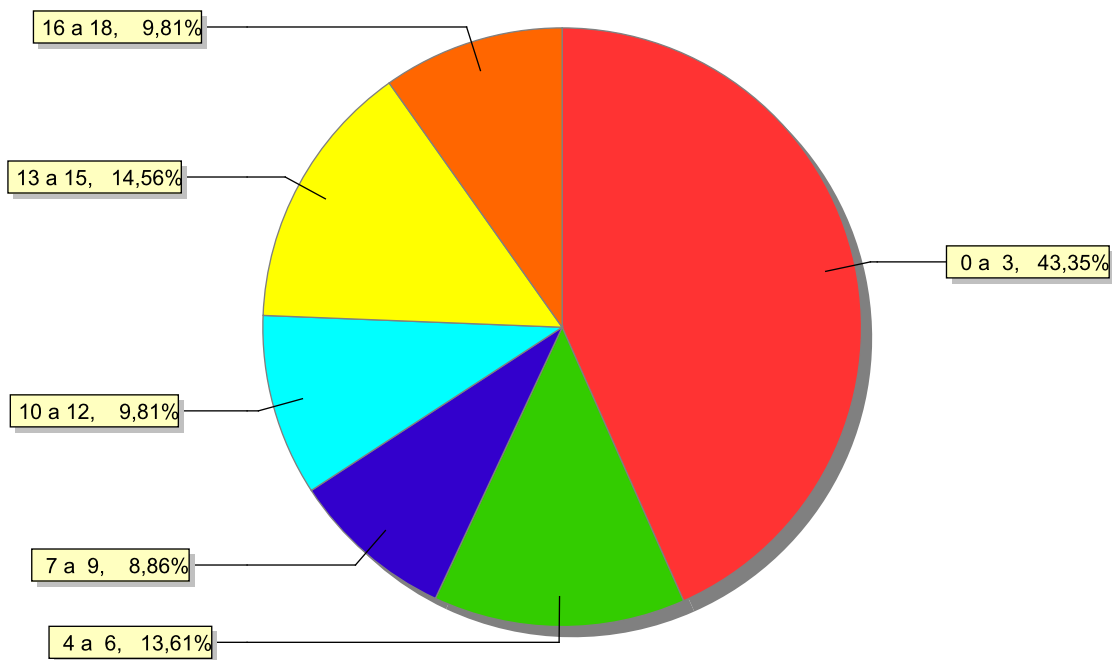
Escolaridade das crianças e adolescentes acolhidos, por faixa etária.

Faixa etária	Estuda	%	Não Estuda	%	Total	%
0 a 3	12	8,05	137	91,95	149	100,00
4 a 6	33	43,42	43	56,58	76	100,00
7 a 9	66	70,21	28	29,79	94	100,00
10 a 12	117	79,05	31	20,95	148	100,00
13 a 15	132	74,16	46	25,84	178	100,00
16 a 18	60	65,93	31	34,07	91	100,00
Total	420	57,07	316	42,94	736	100,00

Faixas etárias das crianças e adolescentes que não estudam.

Faixa etária	número de c/a	%
0 a 3	137	43,35
4 a 6	43	13,61
7 a 9	28	8,86
10 a 12	31	9,81
13 a 15	46	14,56
16 a 18	31	9,81
Total	316	100,00

Faixas etárias (em percentual) das crianças e adolescentes que não estudam.



Dos indicadores de deficiência e saúde.

Crianças e Adolescentes portadores de necessidades especiais.

Apresentam deficiência	nº de c/a	%
Não	687	93,34
Sim	49	6,66
Total	736	100,00

Detalhamento das crianças e adolescentes portadores de necessidades especiais.

Categoria	nº de c/a	%
Deficiência mental	32	65,31
Deficiência múltipla	9	18,37
Deficiência auditiva/deficiência visual	5	10,20

Deficiência física	3	6,12
Total	49	100,00

Crianças e Adolescentes acolhidos que necessitam de tratamento de saúde especial.

Necessidade de tratamento de saúde especial	número de c/a	%
Sim	172	23,37
Não	564	76,63
Total	736	100,00

Doenças mais comuns.

Doenças mais comuns	Incidência	%
Acompanhamento psicológico	55	26,44
Doenças Neurológicas	28	13,46
HIV Positivo	19	9,13
Dificuldades psicomotoras (Tratamento fisioterápico)	15	7,21
Dificuldades fonoaudiológicas (tratamento fonoaudiológico)	15	7,21
Dependência química (álcool ou drogas)	12	5,77
Outras doenças	9	4,33
Sífilis	7	3,37
Encefalopatia	7	3,37
Transtornos Mentais	6	2,88
Retardo mental	5	2,40
Acompanhamento Psiquiátrico	5	2,40
Tuberculose	4	1,92
Epilepsia	3	1,44
Tratamento Oftalmológico	3	1,44
Asma ou Bronquite	2	0,96
Hidrocefalia	2	0,96
Doenças Hormonais	1	0,48
Cardiopatias	1	0,48
DST (Doenças Sexualmente Transmissíveis)	1	0,48
Doenças Respiratórias	1	0,48
Autismo	1	0,48
Doenças Dermatológicas	1	0,48
Esquizofrenia	1	0,48
Desnutrição	1	0,48
Alergia	1	0,48
Hepatite C	1	0,48

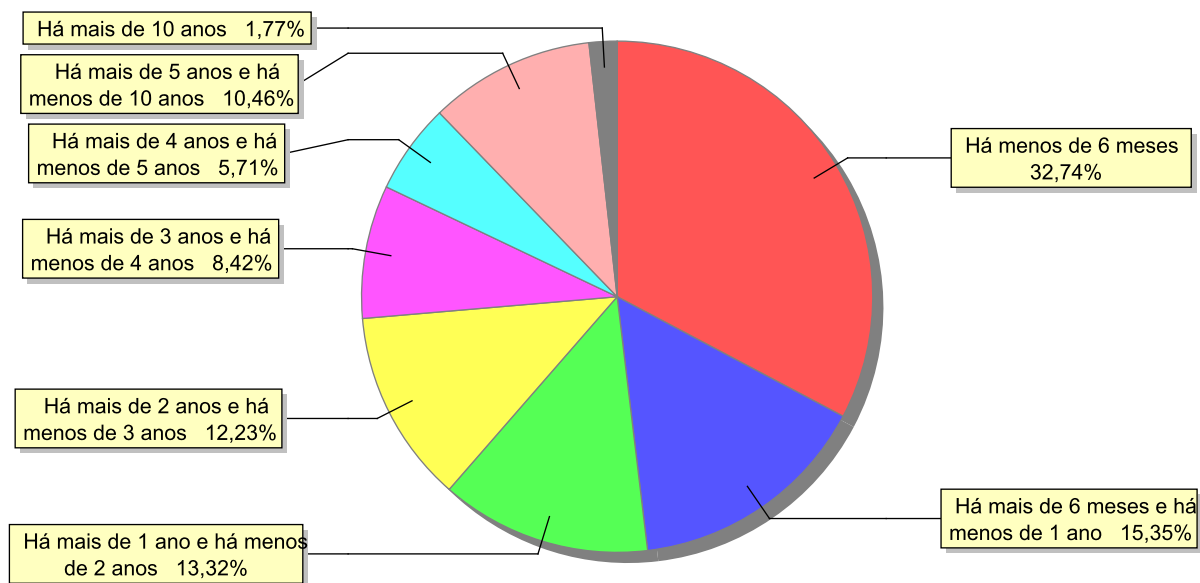
Anemia Falciforme	1	0,48
Total	208	100,00

Dos indicadores de período e motivo de acolhimento / desligamento.

Tempo de institucionalização das crianças e adolescentes que se encontram em regime de acolhimento institucional ou familiar.

C/A acolhidos	número de c/a	%
Há menos de 6 meses	241	32,74
Há mais de 6 meses e há menos de 1 ano	113	15,35
Há mais de 1 ano e há menos de 2 anos	98	13,32
Há mais de 2 anos e há menos de 3 anos	90	12,23
Há mais de 3 anos e há menos de 4 anos	62	8,42
Há mais de 4 anos e há menos de 5 anos	42	5,71
Há mais de 5 anos e há menos de 10 anos	77	10,46
Há mais de 10 anos	13	1,77
Total	736	100,00

Percentual – tempo de acolhimento.



Motivo de acolhimento.

Motivo	número de c/a	%	feminino	masculino
Negligência	227	30,84	111	116
Situação de Rua	96	13,04	31	65
Abandono pelos pais ou responsáveis	74	10,05	35	39
Conflitos no ambiente familiar	57	7,74	33	24
Pais ou responsáveis dependentes químicos ou alcoolistas	51	6,93	22	29
Devolução por tentativa de colocação familiar mal sucedida	48	6,52	25	23
Uso abusivo de drogas ou álcool	36	4,89	3	33
Abusos físicos ou psicológicos contra a criança ou adolescente	29	3,94	13	16
Abuso sexual / Suspeita de abuso sexual	20	2,72	16	4
Risco de vida na comunidade	16	2,17	2	14
Carência de recursos materiais da família ou responsáveis	14	1,90	5	9
Em razão de sua conduta	13	1,77	5	8
Genitor(es) maior(es) de 18 anos abrigado(s) com o filho (Abrigo de família)	12	1,63	5	7
Responsável impossibilitado de cuidar por motivo de doença	10	1,36	4	6
Falta de creche ou escola em horário integral	9	1,22	3	6
Transferência de Família Acolhedora	6	0,82	3	3
Orfandade	5	0,68	0	5
Genitor(es) menor(es) de 18 anos abrigado(s) com o filho	4	0,54	0	4
Responsável cumprindo pena privativa de liberdade	4	0,54	1	3
Exploração do trabalho infantojuvenil pelos pais ou responsáveis	3	0,41	1	2
Exploração sexual para fins de prostituição infantojuvenil	2	0,27	2	0
Total	736	100,00	320	416

Motivo de desligamento.

Motivo	nº de c/a	%	feminino	masculino
Reintegração Familiar	3.586	34,18	1.784	1.802
Evasão	3.252	31,00	1.025	2.227
Colocação em família substituta	2.038	19,43	1.000	1.038
Transferência para outro regime de atendimento	584	5,57	111	473
Maioridade	434	4,14	203	231
Guarda por família extensa	364	3,47	187	177
Recambiamento ao Município de Origem	132	1,26	11	121
Óbito	53	0,51	21	32
Retirada da instituição sem ordem judicial	18	0,17	8	10
Trans. para o Estado de Origem	11	0,10	8	3
Emancipação	9	0,09	5	4
Encerramento das atividades da entidade de acolhimento	9	0,09	5	4
Total	10.490	100,00	4.368	6.122

Dos indicadores que podem contribuir para a definição da situação jurídica das crianças e adolescentes acolhidos.

Detalhamento da visitação	número de c/a	%
diária	96	13,04
semanal	238	32,34
quinzenal	41	5,57
mensal	35	4,76
bimestral	14	1,90
sem visita	312	42,39
Total	736	100,00

Relação entre visitação e Ação de Destituição do Poder Familiar (DPF).

Situação	número de c/a	%	número de c/a com DPF	% de c/a com DPF	número de c/a sem DPF	% de c/a sem DPF
Com visita	424	100,00	241	56,84	183	43,16
Sem visita	312	100,00	138	44,23	174	55,77
Total	736	100,00	379	51,50	357	48,51

Faixa etária das crianças e adolescentes sem visita.

Faixa Etária	número de c/a	%	número de c/a com DPF	% de c/a com DPF	número de c/a sem DPF	% de c/a sem DPF
0 a 3	69	100,00	30	43,48	39	56,52
4 a 6	28	100,00	14	50,00	14	50,00
7 a 9	31	100,00	14	45,16	17	54,84
10 a 12	57	100,00	32	56,14	25	43,86
13 a 15	77	100,00	30	38,96	47	61,04
16 a 18	50	100,00	18	36,00	32	64,00
Total	312	100,00	138	44,23	174	55,77

Detalhamento dos vínculos biológicos das crianças e adolescentes acolhidos.

Situação	número de c/a	%
Pai e/ou mãe vivo(s)	651	88,45
Pai e mãe desconhecidos	2	0,27
Órfãos	23	3,13
DPF com trânsito em julgado	60	8,15
Total	736	100,00

Detalhamento das ações de destituição propostas em favor de crianças e adolescentes acolhidos, com pai e/ou mãe vivo(s).

C/A	número de c/a	%
Sem DPF	335	47,12
Com DPF	376	52,88
Total	711	100,00

Detalhamento da situação jurídica das crianças e adolescentes aptas à adoção Crianças e Adolescentes aptos à adoção.

Motivo	número de c/a	%
DPF com trânsito em julgado	60	70,59
Óbito dos pais	23	27,06
Pais desconhecidos	2	2,35
Total	85	100,00

Perfil dos Aptos à adoção

Critério	Órfãos	DPF	Pais Desconhecidos	Entrega Voluntária	Total
Sexo					
Feminino	6	25	1	0	32
Masculino	17	35	1	0	53
Total	23	60	2	0	85

Faixa Etária

0 a 3	2	0	2	0	4
7 a 9	2	4	0	0	6
10 a 12	3	12	0	0	15
13 a 15	10	28	0	0	38
16 a 18	6	16	0	0	22
Total	23	60	2	0	85

Tempo de Acolhimento

Há menos de 6 meses	6	1	0	0	7
Há mais de 6 meses e há menos de 1 ano	2	0	2	0	4
Há mais de 1 ano e há menos de 2 anos	4	2	0	0	6
Há mais de 2 anos e há menos de 3 anos	4	7	0	0	11
Há mais de 3 anos e há menos de 4 anos	2	3	0	0	5
Há mais de 4 anos e há menos de 5 anos	2	10	0	0	12
Há mais de 5 anos e há menos de 10 anos	3	26	0	0	29
Há mais de 10 anos	0	11	0	0	11
Total	23	60	2	0	85

Deficiências

Não	22	50	2	0	74
Sim	1	10	0	0	11
Total	23	60	2	0	85

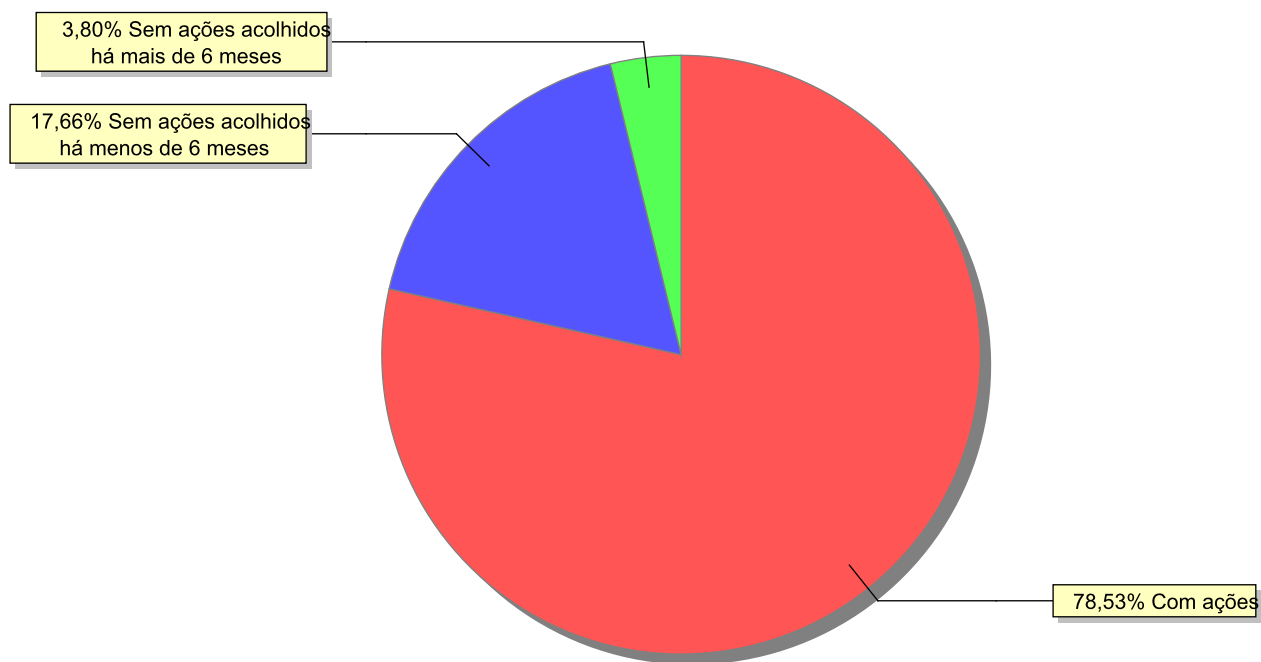
Doenças

Não	16	41	2	0	59
Sim	7	19	0	0	26
Total	23	60	2	0	85

Panorama e detalhamento da situação das crianças e adolescentes no sistema de justiça

Panorama da situação da c/a no sistema de justiça	número de c/a	%
Com ações judiciais	578	78,53
Sem ações judiciais	158	21,47
Total	736	100,00

Distribuição percentual de ações.



Acompanhamento no âmbito da PJIJ de crianças e adolescentes sem ações judiciais.	número de c/a	%
Com P.A.	9	5,70
Sem P.A. acolhidos há mais de 6 meses	22	13,92
Sem P.A. acolhidos há menos de 6 meses	127	80,38
Total	158	100,00

Acompanhamento no âmbito do Poder Judiciário	número de c/a	%
Com ações judiciais	578	78,53
Com procedimentos judiciais	81	11,01
Sem ações e sem procedimentos judiciais	77	10,46
Total	736	100,00

Ações Judiciais	número de ações	%
Ação de Destituição do Poder Familiar	395	36,81
Representação em face dos pais ou responsável (Art. 249, ECA)	287	26,75
Ação de Guarda Judicial	196	18,27
Ação de Alimentos em face dos pais ou responsável	37	3,45
Ação de Adoção	34	3,17
Ação de Busca e Apreensão	32	2,98
Ação de Registro Civil de Nascimento	17	1,58
Ação Civil Pública para proteção de direito individual (moradia,inclusão em programa de auxílio,etc)	13	1,21
Ação de Destituição do Poder Familiar c/c Ação de Adoção	11	1,03
Ação de Nomeação de Guardião	11	1,03
Ação de Investigação de Paternidade	8	0,75
Ação de Tutela	7	0,65
Ação Cautelar Inominada	6	0,56
Agravo de Instrumento	6	0,56
Ação de Suspensão do Poder Familiar (Art.24 ECA)	4	0,37
Ação de Nomeação de Tutor	4	0,37
Ação de Indenização/Danos Morais	2	0,19
Ação de Entrega Voluntária (Art. 166 ECA)	2	0,19
Ação de Obrigação de Fazer	1	0,09
Total	1.073	100,00

Procedimentos Judiciais	nº de procedimentos	%
Procedimento Preliminar de Acolhimento	601	67,53
PAMP/Pedido de Providências	105	11,80
Guarda por Família Acolhedora	64	7,19
Outros Procedimentos Judiciais	50	5,62
Averiguação de situação de risco de criança ou adolescente	50	5,62
Carta Precatória	20	2,25
Total	890	100,00

Distribuição da população infantojuvenil acolhida

Total das entidades de acolhimento institucional e Equipe de acompanhamento do Projeto Família Acolhedora (CREAS), das crianças e adolescentes inseridos nesses regimes, das crianças e adolescentes aptos à adoção, das crianças e adolescentes sem registro civil de nascimento e das crianças e adolescentes sem visita.

	número de entidades	número de c/a	% de c/a	aptos à adoção	% aptos à adoção	Sem R.C.N.	Sem Visita
Santa Maria Madalena	1	10	100,00	0	0,00	0	7
Acolhimento Institucional	1	10	100,00	0	0,00	0	7

Origem da população infantojuvenil acolhida no Município.

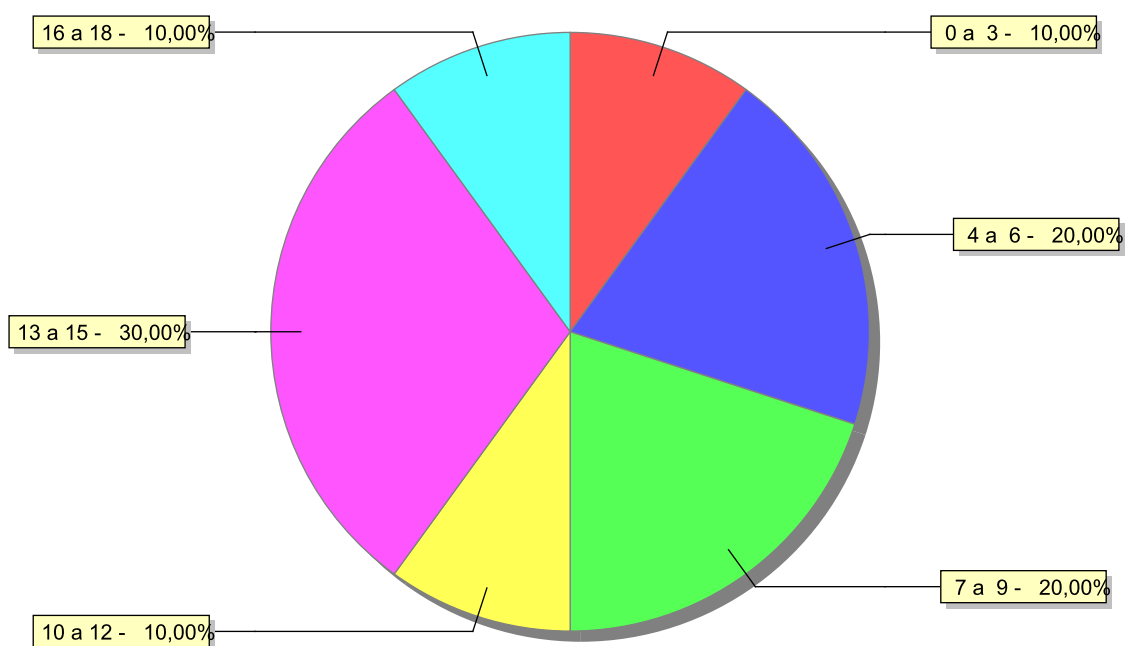
Município	Acolhidos	%
Santa Maria Madalena	10	100,00

Dos indicadores de faixa etária, sexo e escolaridade das crianças e adolescentes acolhidos.

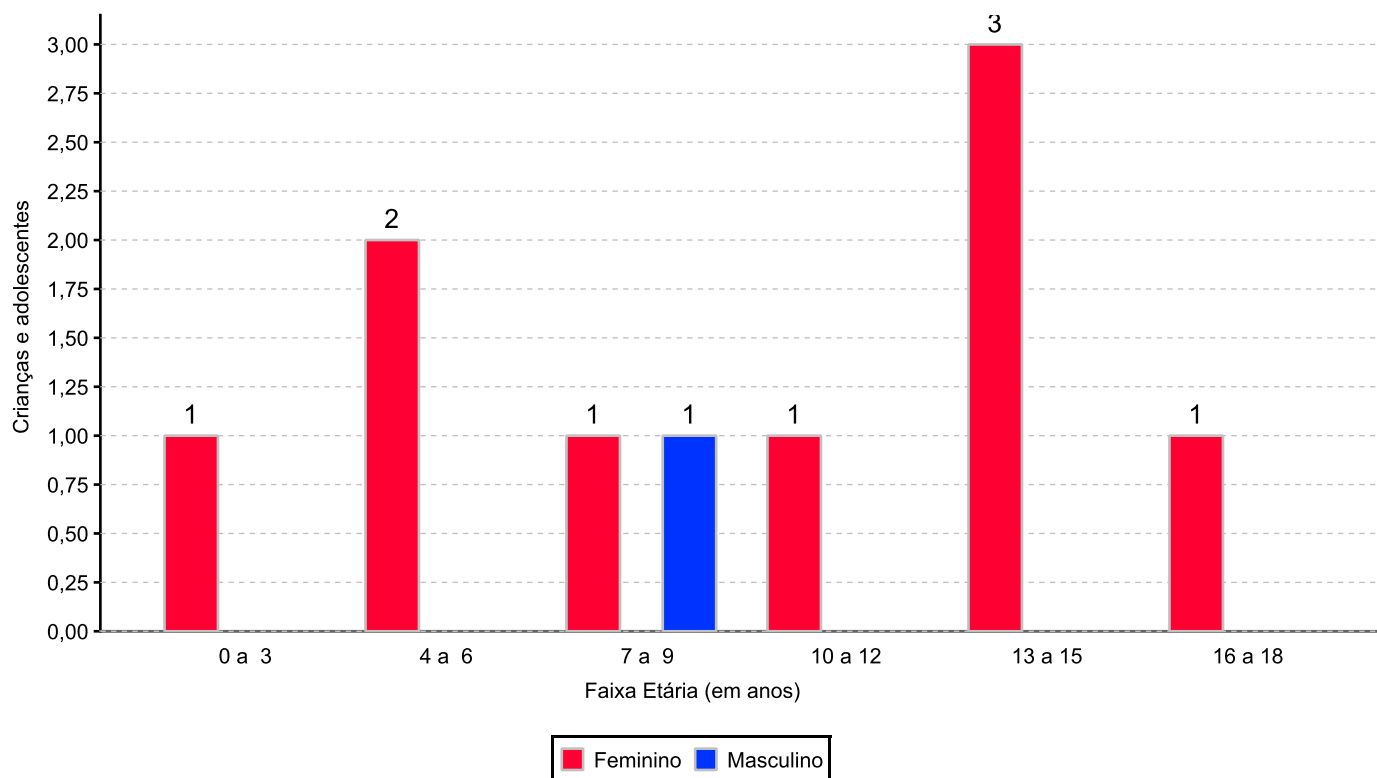
Faixa etária das crianças e adolescentes acolhidos.

Faixa etária	número de c/a	%
0 a 3	1	10,00
4 a 6	2	20,00
7 a 9	2	20,00
10 a 12	1	10,00
13 a 15	3	30,00
16 a 18	1	10,00
Total	10	100,00

Percentual de crianças e adolescentes acolhidos por faixa etária.



Distribuição das crianças e adolescentes acolhidos por sexo e faixa etária.



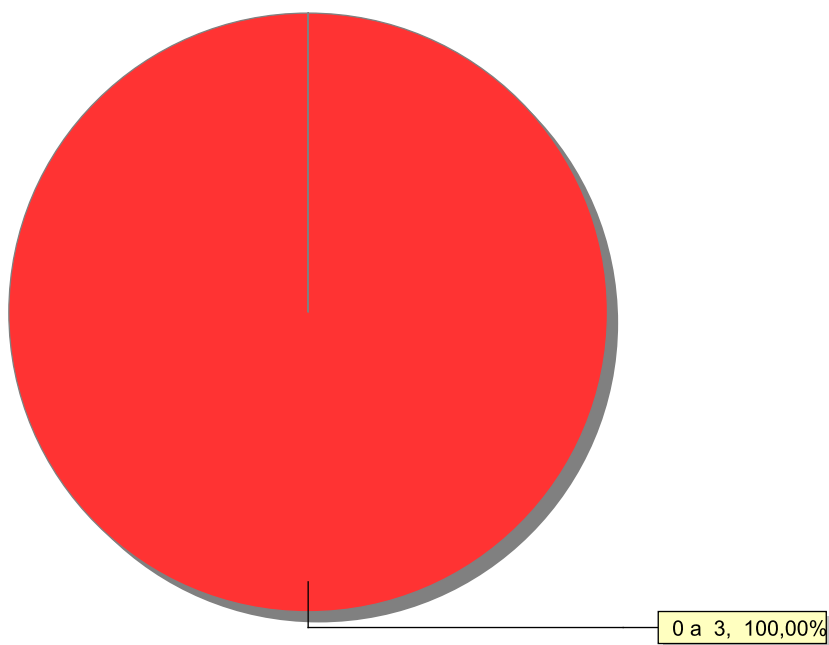
Escolaridade das crianças e adolescentes acolhidos, por faixa etária.

Faixa etária	Estuda	%	Não Estuda	%	Total	%
0 a 3	0	0,00	1	100,00	1	100,00
4 a 6	2	100,00	0	0,00	2	100,00
7 a 9	2	100,00	0	0,00	2	100,00
10 a 12	1	100,00	0	0,00	1	100,00
13 a 15	3	100,00	0	0,00	3	100,00
16 a 18	1	100,00	0	0,00	1	100,00
Total	9	90,00	1	10,00	10	100,00

Faixas etárias das crianças e adolescentes que não estudam.

Faixa etária	número de c/a	%
0 a 3	1	100,00
Total	1	100,00

Faixas etárias (em percentual) das crianças e adolescentes que não estudam.



Dos indicadores de deficiência e saúde.

Crianças e Adolescentes portadores de necessidades especiais.

Apresentam deficiência	nº de c/a	%
Não	10	100,00
Total	10	100,00

Crianças e Adolescentes acolhidos que necessitam de tratamento de saúde especial.

Necessidade de tratamento de saúde especial	número de c/a	%
Sim	1	10,00
Não	9	90,00
Total	10	100,00

Doenças mais comuns.

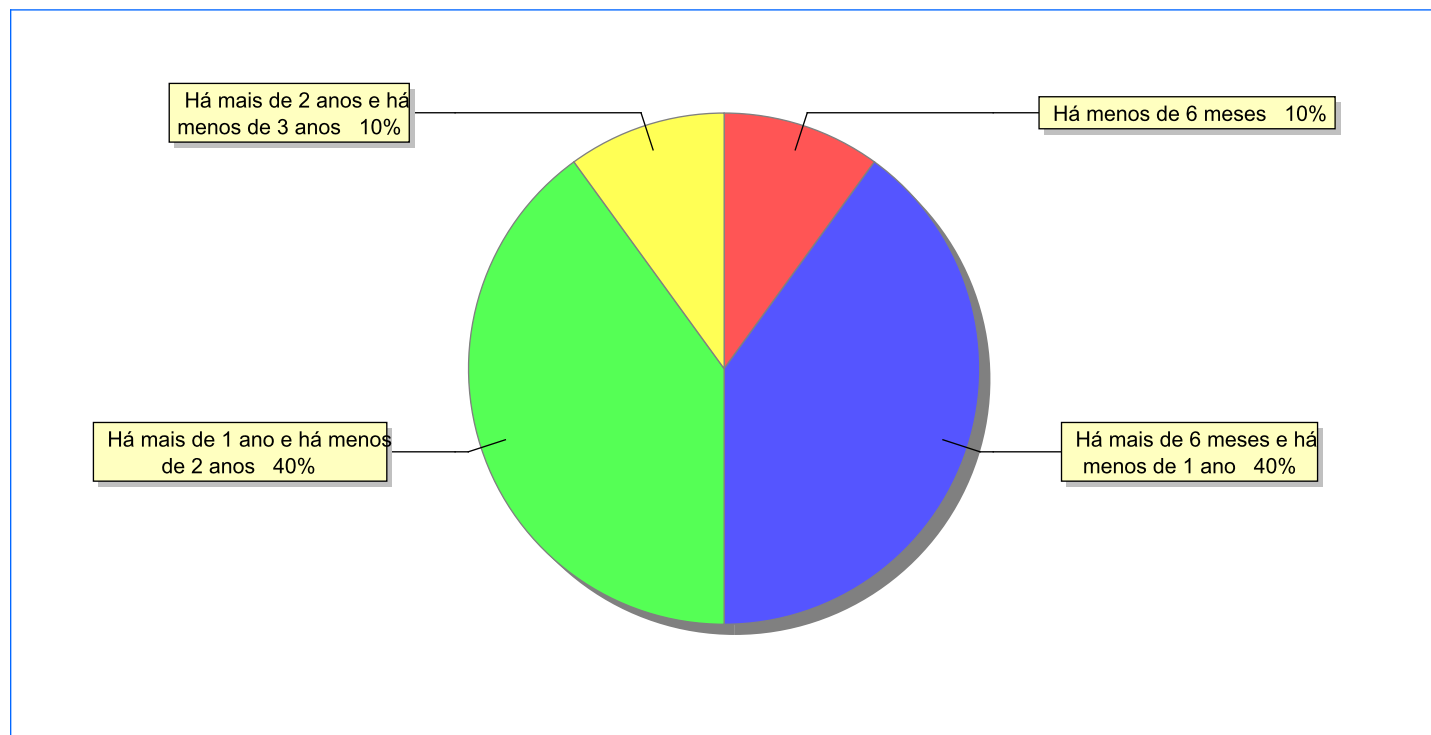
Doenças mais comuns	Incidência	%
Acompanhamento psicológico	1	100,00
Total	1	100,00

Dos indicadores de período e motivo de acolhimento / desligamento.

Tempo de institucionalização das crianças e adolescentes que se encontram em regime de acolhimento institucional ou familiar.

C/A acolhidos	número de c/a	%
Há menos de 6 meses	1	10,00
Há mais de 6 meses e há menos de 1 ano	4	40,00
Há mais de 1 ano e há menos de 2 anos	4	40,00
Há mais de 2 anos e há menos de 3 anos	1	10,00
Total	10	100,00

Percentual – tempo de acolhimento.



Motivo de acolhimento.

Motivo	número de c/a	%	feminino	masculino
Devolução por tentativa de colocação familiar mal sucedida	3	30,00	2	1
Abuso sexual / Suspeita de abuso sexual	2	20,00	2	0
Conflitos no ambiente familiar	2	20,00	2	0
Negligência	1	10,00	1	0
Responsável cumprindo pena privativa de liberdade	1	10,00	1	0
Exploração sexual para fins de prostituição infantojuvenil	1	10,00	1	0
Total	10	100,00	9	1

Motivo de desligamento.

Motivo	nº de c/a	%	feminino	masculino
Reintegração Familiar	23	76,67	11	12
Guarda por família extensa	4	13,33	3	1
Colocação em família substituta	3	10,00	3	0
Total	30	100,00	17	13

Dos indicadores que podem contribuir para a definição da situação jurídica das crianças e adolescentes acolhidos.

Detalhamento da visitação	número de c/a	%
semanal	3	30,00
sem visita	7	70,00
Total	10	100,00

Relação entre visitação e Ação de Destituição do Poder Familiar (DPF).

Situação	número de c/a	%	número de c/a com DPF	% de c/a com DPF	número de c/a sem DPF	% de c/a sem DPF
Com visita	3	100,00	0	0,00	3	100,00
Sem visita	7	100,00	2	28,57	5	71,43
Total	10	100,00	2	20,00	8	80,00

Faixa etária das crianças e adolescentes sem visita.

Faixa Etária	número de c/a	%	número de c/a com DPF	% de c/a com DPF	número de c/a sem DPF	% de c/a sem DPF
0 a 3	1	100,00	0	0,00	1	100,00
7 a 9	1	100,00	1	100,00	0	0,00
10 a 12	1	100,00	0	0,00	1	100,00
13 a 15	3	100,00	1	33,33	2	66,67
16 a 18	1	100,00	0	0,00	1	100,00
Total	7	100,00	2	28,57	5	71,43

Detalhamento dos vínculos biológicos das crianças e adolescentes acolhidos.

Situação	número de c/a	%
Pai e/ou mãe vivo(s)	10	100,00
Total	10	100,00

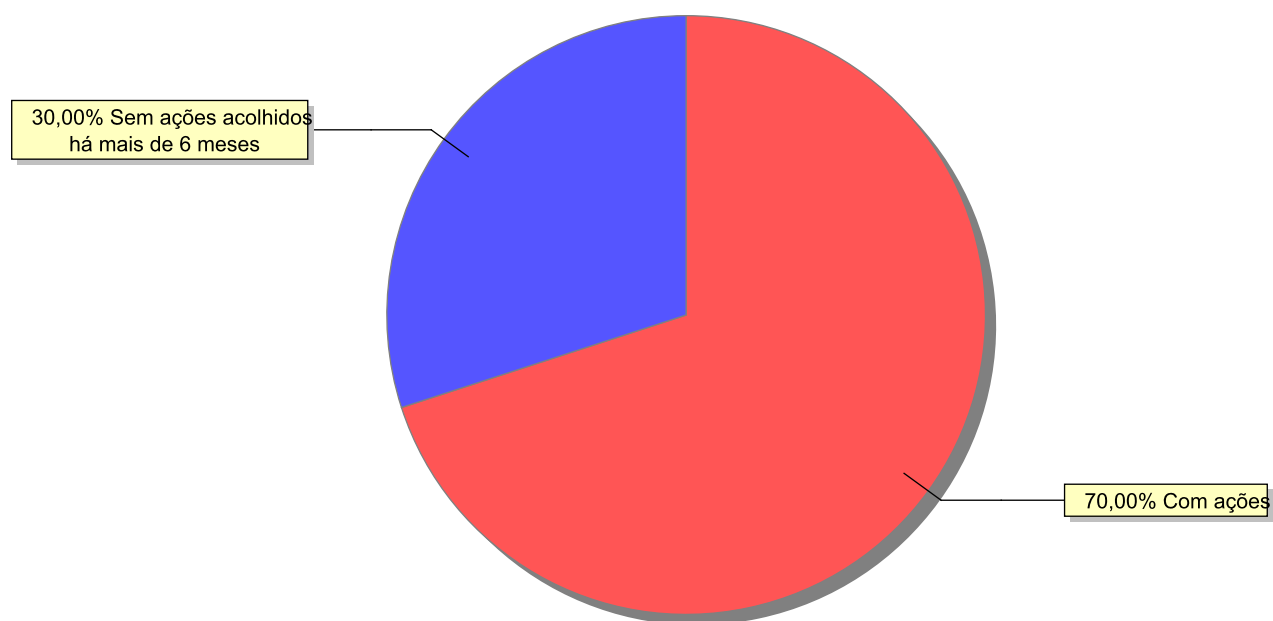
Detalhamento das ações de destituição propostas em favor de crianças e adolescentes acolhidos, com pai e/ou mãe vivo(s).

C/A	número de c/a	%
Sem DPF	8	80,00
Com DPF	2	20,00
Total	10	100,00

Panorama e detalhamento da situação das crianças e adolescentes no sistema de justiça

Panorama da situação da c/a no sistema de justiça	número de c/a	%
Com ações judiciais	7	70,00
Sem ações judiciais	3	30,00
Total	10	100,00

Distribuição percentual de ações.



Acompanhamento no âmbito da PJIJ de crianças e adolescentes sem ações judiciais.	número de c/a	%
----------------------------------------------------------------------------------	---------------	---

Sem P.A. acolhidos há mais de 6 meses	3	100,00
---------------------------------------	---	--------

Total	3	100,00
--------------	----------	---------------

Acompanhamento no âmbito do Poder Judiciário	número de c/a	%
----------------------------------------------	---------------	---

Com ações judiciais	7	70,00
---------------------	---	-------

Com procedimentos judiciais	3	30,00
-----------------------------	---	-------

Total	10	100,00
--------------	-----------	---------------

Ações Judiciais	número de ações	%
-----------------	-----------------	---

Representação em face dos pais ou responsável (Art. 249, ECA)	5	45,45
---------------------------------------------------------------	---	-------

Ação de Investigação de Paternidade	2	18,18
-------------------------------------	---	-------

Ação de Destituição do Poder Familiar	2	18,18
---------------------------------------	---	-------

Ação de Tutela	1	9,09
----------------	---	------

Ação de Guarda Judicial	1	9,09
-------------------------	---	------

Total	11	100,00
--------------	-----------	---------------

Procedimentos Judiciais	nº de procedimentos	%
-------------------------	---------------------	---

PAMP/Pedido de Providências	4	40,00
-----------------------------	---	-------

Averiguação de situação de risco de criança ou adolescente	3	30,00
------------------------------------------------------------	---	-------

Procedimento Preliminar de Acolhimento	3	30,00
----------------------------------------	---	-------

Total	10	100,00
--------------	-----------	---------------

Distribuição da população infantojuvenil acolhida

Total das entidades de acolhimento institucional e Equipe de acompanhamento do Projeto Família Acolhedora (CREAS), das crianças e adolescentes inseridos nesses regimes, das crianças e adolescentes aptos à adoção, das crianças e adolescentes sem registro civil de nascimento e das crianças e adolescentes sem visita.

	número de entidades	número de c/a	% de c/a	aptos à adoção	% aptos à adoção	Sem R.C.N.	Sem Visita
Santo Antônio de Pádua	1	4	100,00	0	0,00	0	2
Acolhimento Institucional	1	4	100,00	0	0,00	0	2

Origem da população infantojuvenil acolhida no Município.

Município	Acolhidos	%
Santo Antônio de Pádua	4	100,00

Distribuição da população infantojuvenil oriunda do Município analisado, acolhida pelos demais Municípios do Estado.

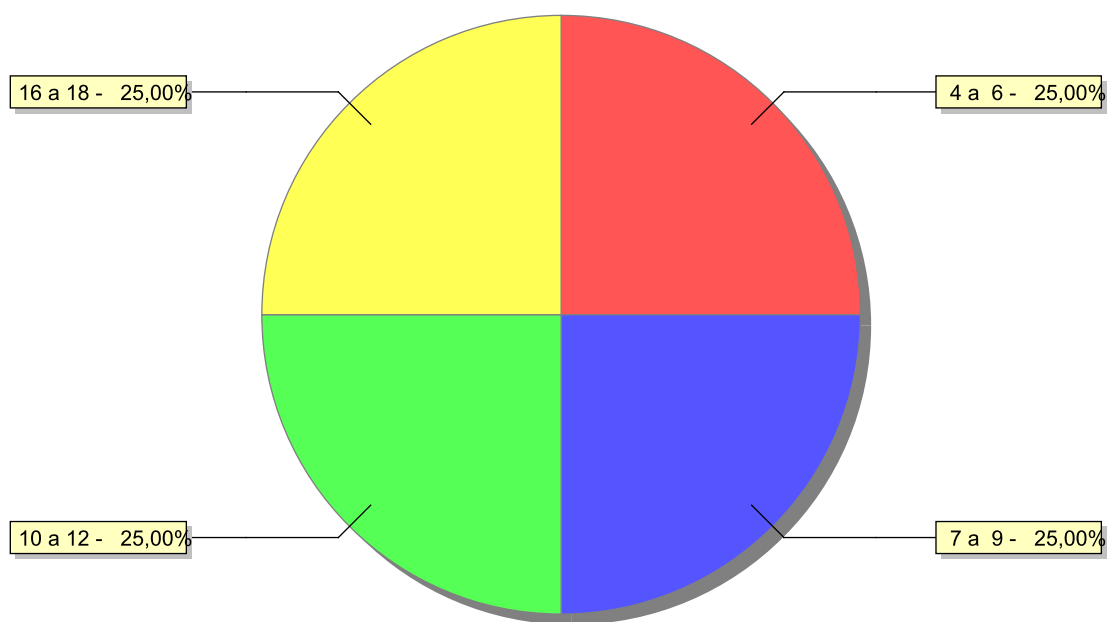
Município de localização do acolhido	Acolhidos	%
Itaperuna	1	100,00
Total	1	100,00

Dos indicadores de faixa etária, sexo e escolaridade das crianças e adolescentes acolhidos.

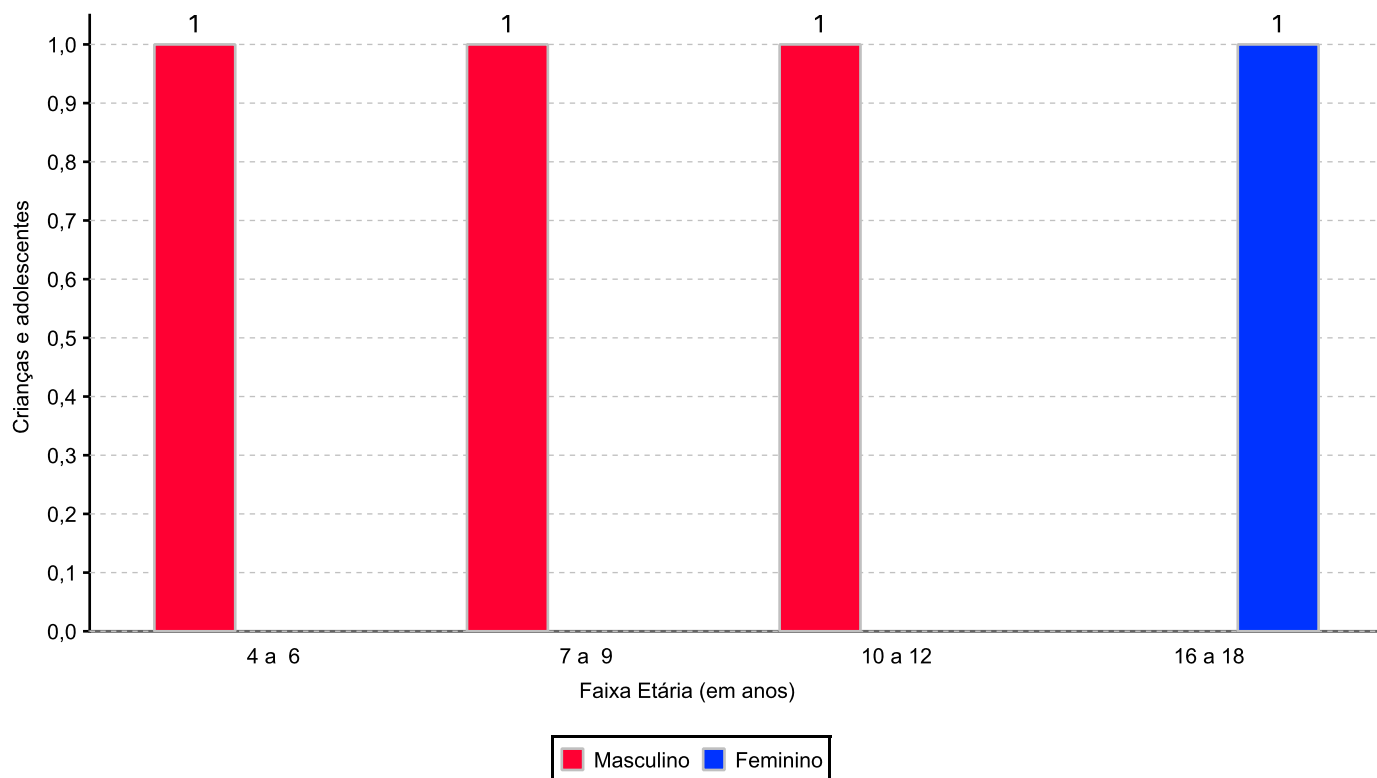
Faixa etária das crianças e adolescentes acolhidos.

Faixa etária	número de c/a	%
4 a 6	1	25,00
7 a 9	1	25,00
10 a 12	1	25,00
16 a 18	1	25,00
Total	4	100,00

Percentual de crianças e adolescentes acolhidos por faixa etária.



Distribuição das crianças e adolescentes acolhidos por sexo e faixa etária.



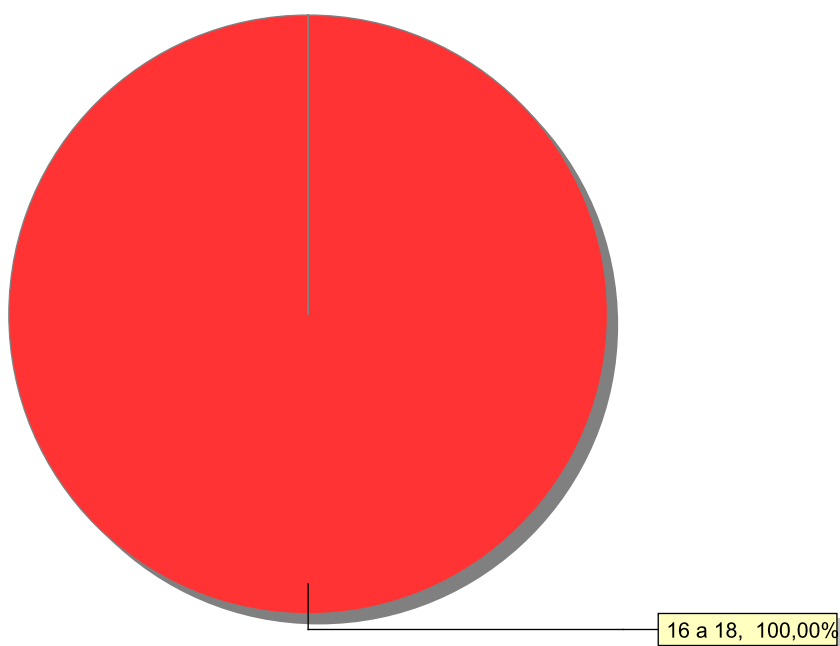
Escolaridade das crianças e adolescentes acolhidos, por faixa etária.

Faixa etária	Estuda	%	Não Estuda	%	Total	%
4 a 6	1	100,00	0	0,00	1	100,00
7 a 9	1	100,00	0	0,00	1	100,00
10 a 12	1	100,00	0	0,00	1	100,00
16 a 18	0	0,00	1	100,00	1	100,00
Total	3	75,00	1	25,00	4	100,00

Faixas etárias das crianças e adolescentes que não estudam.

Faixa etária	número de c/a	%
16 a 18	1	100,00
Total	1	100,00

Faixas etárias (em percentual) das crianças e adolescentes que não estudam.



Dos indicadores de deficiência e saúde.

Crianças e Adolescentes portadores de necessidades especiais.

Apresentam deficiência	nº de c/a	%
Não	4	100,00
Total	4	100,00

Crianças e Adolescentes acolhidos que necessitam de tratamento de saúde especial.

Necessidade de tratamento de saúde especial	número de c/a	%
Sim	1	25,00
Não	3	75,00
Total	4	100,00

Doenças mais comuns.

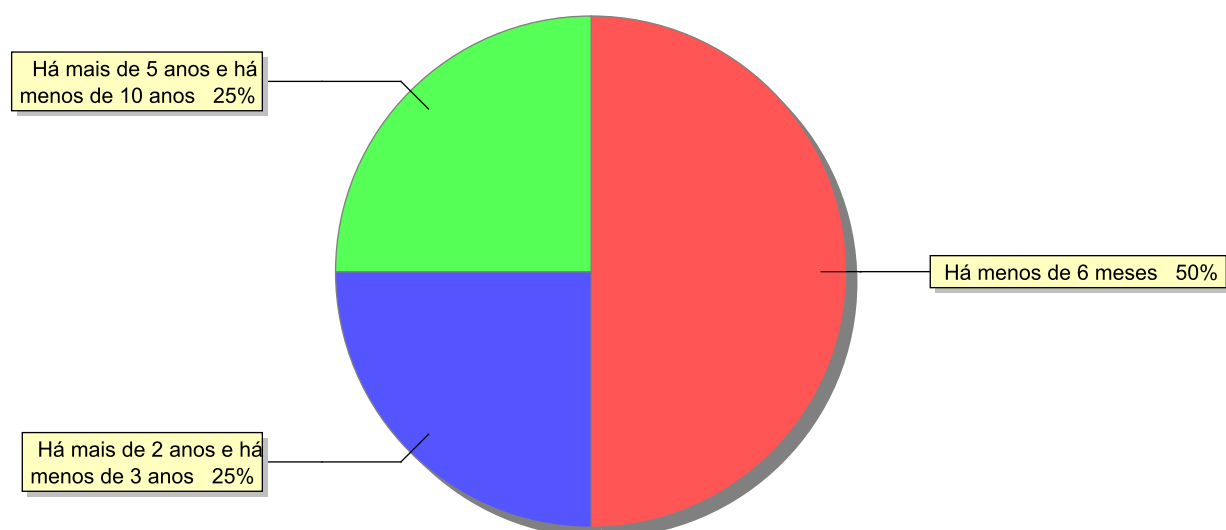
Doenças mais comuns	Incidência	%
Acompanhamento psicológico	1	100,00
Total	1	100,00

Dos indicadores de período e motivo de acolhimento / desligamento.

Tempo de institucionalização das crianças e adolescentes que se encontram em regime de acolhimento institucional ou familiar.

C/A acolhidos	número de c/a	%
Há menos de 6 meses	2	50,00
Há mais de 2 anos e há menos de 3 anos	1	25,00
Há mais de 5 anos e há menos de 10 anos	1	25,00
Total	4	100,00

Percentual – tempo de acolhimento.



Motivo de acolhimento.

Motivo	número de c/a	%	feminino	masculino
Abandono pelos pais ou responsáveis	2	50,00	0	2
Em razão de sua conduta	1	25,00	1	0
Negligência	1	25,00	0	1
Total	4	100,00	1	3

Motivo de desligamento.

Motivo	nº de c/a	%	feminino	masculino
Reintegração Familiar	20	62,50	7	13
Guarda por família extensa	6	18,75	3	3
Colocação em família substituta	2	6,25	1	1
Maioridade	2	6,25	0	2
Emancipação	1	3,13	0	1
Transferência para outro regime de atendimento	1	3,13	0	1
Total	32	100,00	11	21

Dos indicadores que podem contribuir para a definição da situação jurídica das crianças e adolescentes acolhidos.

Detalhamento da visitação	número de c/a	%
diária	2	50,00
sem visita	2	50,00
Total	4	100,00

Relação entre visitação e Ação de Destituição do Poder Familiar (DPF).

Situação	número de c/a	%	número de c/a com DPF	% de c/a com DPF	número de c/a sem DPF	% de c/a sem DPF
Com visita	2	100,00	0	0,00	2	100,00
Sem visita	2	100,00	1	50,00	1	50,00
Total	4	100,00	1	25,00	3	75,00

Faixa etária das crianças e adolescentes sem visita.

Faixa Etária	número de c/a	%	número de c/a com DPF	% de c/a com DPF	número de c/a sem DPF	% de c/a sem DPF
10 a 12	1	100,00	1	100,00	0	0,00
16 a 18	1	100,00	0	0,00	1	100,00
Total	2	100,00	1	50,00	1	50,00

Detalhamento dos vínculos biológicos das crianças e adolescentes acolhidos.

Situação	número de c/a	%
Pai e/ou mãe vivo(s)	4	100,00
Total	4	100,00

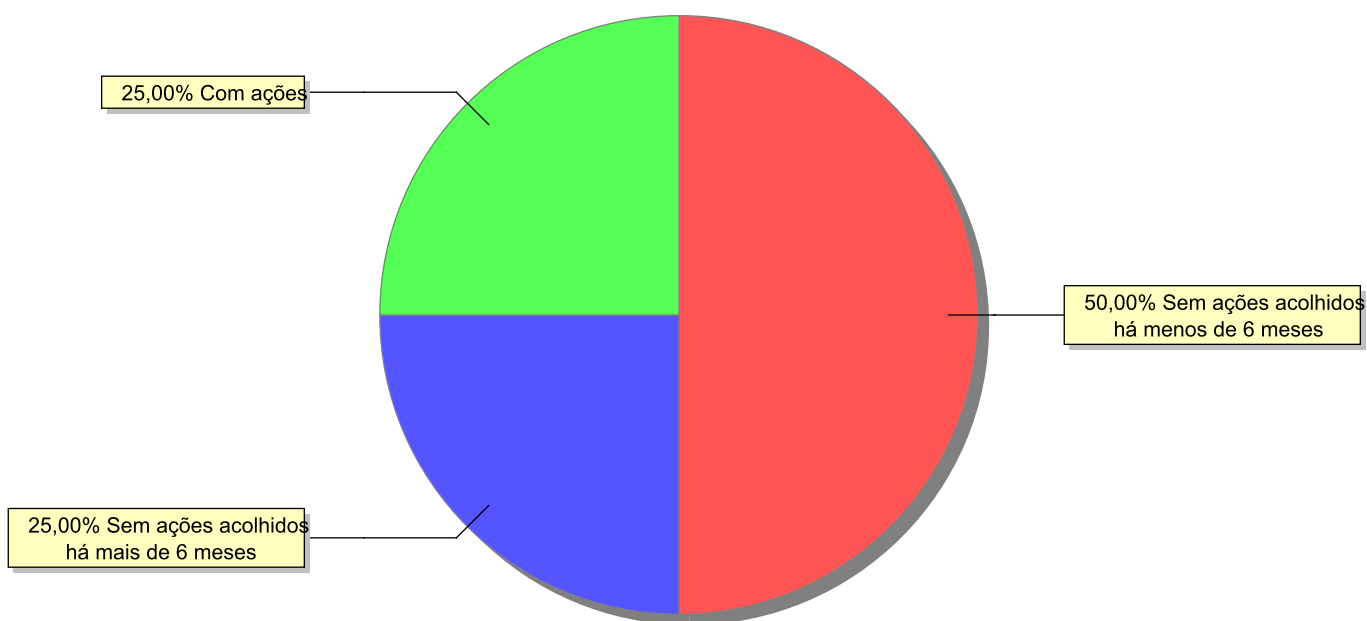
Detalhamento das ações de destituição propostas em favor de crianças e adolescentes acolhidos, com pai e/ou mãe vivo(s).

C/A	número de c/a	%
Sem DPF	3	75,00
Com DPF	1	25,00
Total	4	100,00

Panorama e detalhamento da situação das crianças e adolescentes no sistema de justiça

Panorama da situação da c/a no sistema de justiça	número de c/a	%
Sem ações judiciais	3	75,00
Com ações judiciais	1	25,00
Total	4	100,00

Distribuição percentual de ações.



Acompanhamento no âmbito da PJIJ de crianças e adolescentes sem ações judiciais.	número de c/a	%
----------------------------------------------------------------------------------	---------------	---

Sem P.A. acolhidos há mais de 6 meses	1	33,33
---------------------------------------	---	-------

Sem P.A. acolhidos há menos de 6 meses	2	66,67
----------------------------------------	---	-------

Total	3	100,00
--------------	----------	---------------

Acompanhamento no âmbito do Poder Judiciário	número de c/a	%
----------------------------------------------	---------------	---

Com procedimentos judiciais	3	75,00
-----------------------------	---	-------

Com ações judiciais	1	25,00
---------------------	---	-------

Total	4	100,00
--------------	----------	---------------

Ações Judiciais	número de ações	%
-----------------	-----------------	---

Ação de Destituição do Poder Familiar	1	100,00
---------------------------------------	---	--------

Total	1	100,00
--------------	----------	---------------

Procedimentos Judiciais	nº de procedimentos	%
-------------------------	---------------------	---

Procedimento Preliminar de Acolhimento	3	50,00
----------------------------------------	---	-------

PAMP/Pedido de Providências	2	33,33
-----------------------------	---	-------

Carta Precatória	1	16,67
------------------	---	-------

Total	6	100,00
--------------	----------	---------------

Distribuição da população infantojuvenil acolhida

Total das entidades de acolhimento institucional e Equipe de acompanhamento do Projeto Família Acolhedora (CREAS), das crianças e adolescentes inseridos nesses regimes, das crianças e adolescentes aptos à adoção, das crianças e adolescentes sem registro civil de nascimento e das crianças e adolescentes sem visita.

	número de entidades	número de c/a	% de c/a	aptos à adoção	% aptos à adoção	Sem R.C.N.	Sem Visita
São Fidélis	1	4	100,00	1	25,00	0	2
Acolhimento Institucional	1	4	100,00	1	25,00	0	2

Origem da população infantojuvenil acolhida no Município.

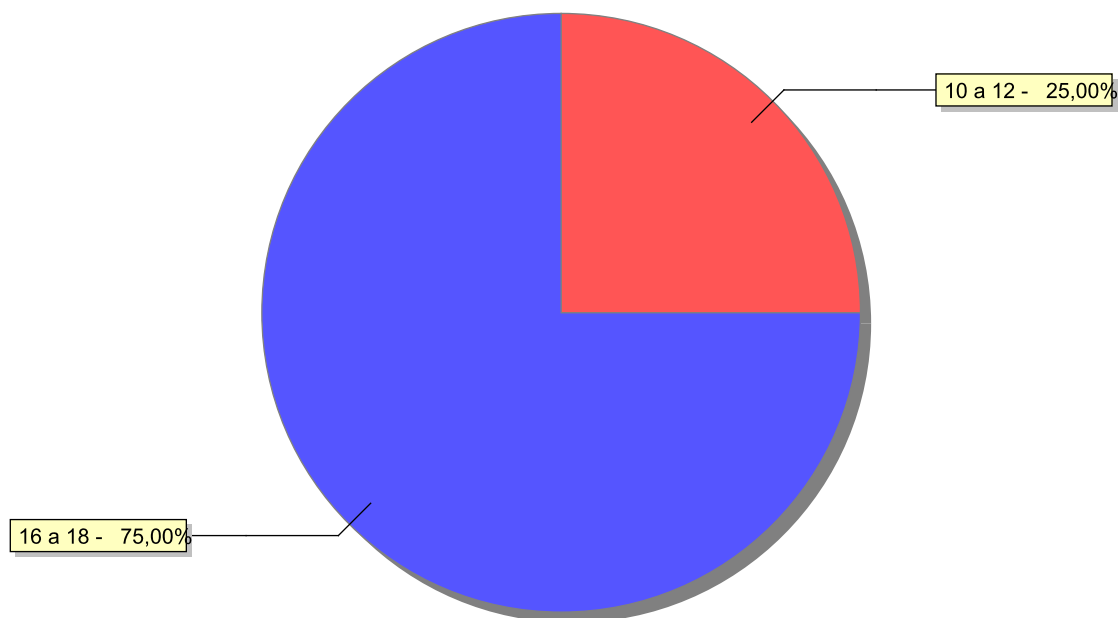
Município	Acolhidos	%
São Fidélis	4	100,00

Dos indicadores de faixa etária, sexo e escolaridade das crianças e adolescentes acolhidos.

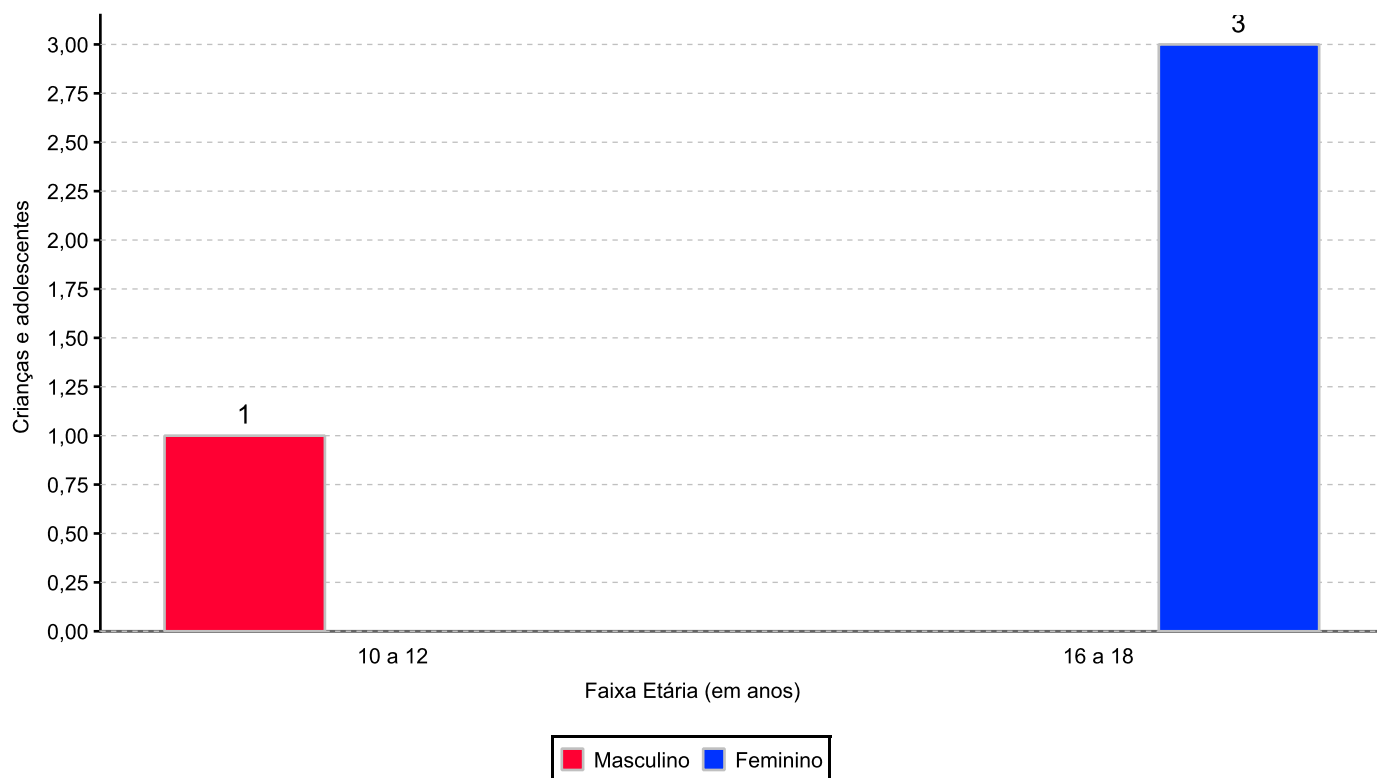
Faixa etária das crianças e adolescentes acolhidos.

Faixa etária	número de c/a	%
10 a 12	1	25,00
16 a 18	3	75,00
Total	4	100,00

Percentual de crianças e adolescentes acolhidos por faixa etária.



Distribuição das crianças e adolescentes acolhidos por sexo e faixa etária.



Escolaridade das crianças e adolescentes acolhidos, por faixa etária.

Faixa etária	Estuda	%	Não Estuda	%	Total	%
10 a 12	1	100,00	0	0,00	1	100,00
16 a 18	3	100,00	0	0,00	3	100,00
Total	4	100,00	0	0,00	4	100,00

Dos indicadores de deficiência e saúde.

Crianças e Adolescentes portadores de necessidades especiais.

Apresentam deficiência	nº de c/a	%
Não	4	100,00
Total	4	100,00

Crianças e Adolescentes acolhidos que necessitam de tratamento de saúde especial.

Necessidade de tratamento de saúde especial	número de c/a	%
Sim	1	25,00
Não	3	75,00
Total	4	100,00

Doenças mais comuns.

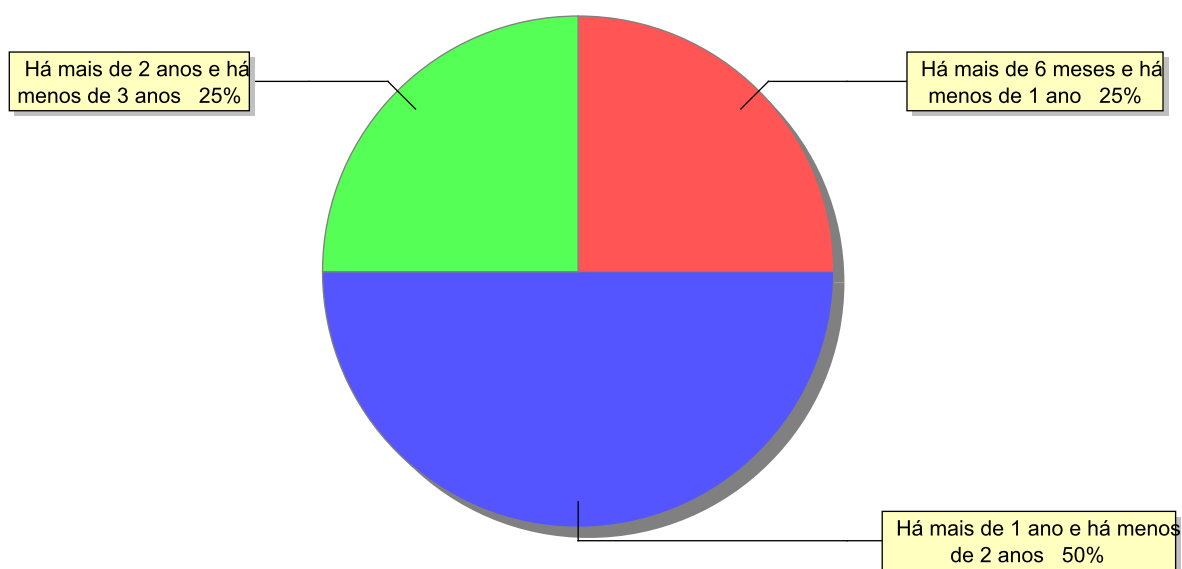
Doenças mais comuns	Incidência	%
Acompanhamento psicológico	1	100,00
Total	1	100,00

Dos indicadores de período e motivo de acolhimento / desligamento.

Tempo de institucionalização das crianças e adolescentes que se encontram em regime de acolhimento institucional ou familiar.

C/A acolhidos	número de c/a	%
Há mais de 6 meses e há menos de 1 ano	1	25,00
Há mais de 1 ano e há menos de 2 anos	2	50,00
Há mais de 2 anos e há menos de 3 anos	1	25,00
Total	4	100,00

Percentual – tempo de acolhimento.



Motivo de acolhimento.

Motivo	número de c/a	%	feminino	masculino
Em razão de sua conduta	2	50,00	2	0
Conflitos no ambiente familiar	1	25,00	1	0
Devolução por tentativa de colocação familiar mal sucedida	1	25,00	0	1
Total	4	100,00	3	1

Motivo de desligamento.

Motivo	nº de c/a	%	feminino	masculino
Reintegração Familiar	58	89,23	31	27
Maioridade	3	4,62	1	2
Colocação em família substituta	2	3,08	1	1
Transferência para outro regime de atendimento	2	3,08	2	0
Total	65	100,00	35	30

Dos indicadores que podem contribuir para a definição da situação jurídica das crianças e adolescentes acolhidos.

Detalhamento da visitação	número de c/a	%
diária	1	25,00
semanal	1	25,00
sem visita	2	50,00
Total	4	100,00

Relação entre visitação e Ação de Destituição do Poder Familiar (DPF).

Situação	número de c/a	%	número de c/a com DPF	% de c/a com DPF	número de c/a sem DPF	% de c/a sem DPF
Com visita	2	100,00	0	0,00	2	100,00
Sem visita	2	100,00	0	0,00	2	100,00
Total	4	100,00	0	0,00	4	100,00

Faixa etária das crianças e adolescentes sem visita.

Faixa Etária	número de c/a	%	número de c/a com DPF	% de c/a com DPF	número de c/a sem DPF	% de c/a sem DPF
10 a 12	1	100,00	0	0,00	1	100,00
16 a 18	1	100,00	0	0,00	1	100,00
Total	2	100,00	0	0,00	2	100,00

Detalhamento dos vínculos biológicos das crianças e adolescentes acolhidos.

Situação	número de c/a	%
Pai e/ou mãe vivo(s)	3	75,00
Pai e mãe desconhecidos	1	25,00
Total	4	100,00

Detalhamento das ações de destituição propostas em favor de crianças e adolescentes acolhidos, com pai e/ou mãe vivo(s).

C/A	número de c/a	%
Sem DPF	3	100,00
Total	3	100,00

Detalhamento da situação jurídica das crianças e adolescentes aptas à adoção

Crianças e Adolescentes aptos à adoção.

Motivo	número de c/a	%
Pais desconhecidos	1	100,00
Total	1	100,00

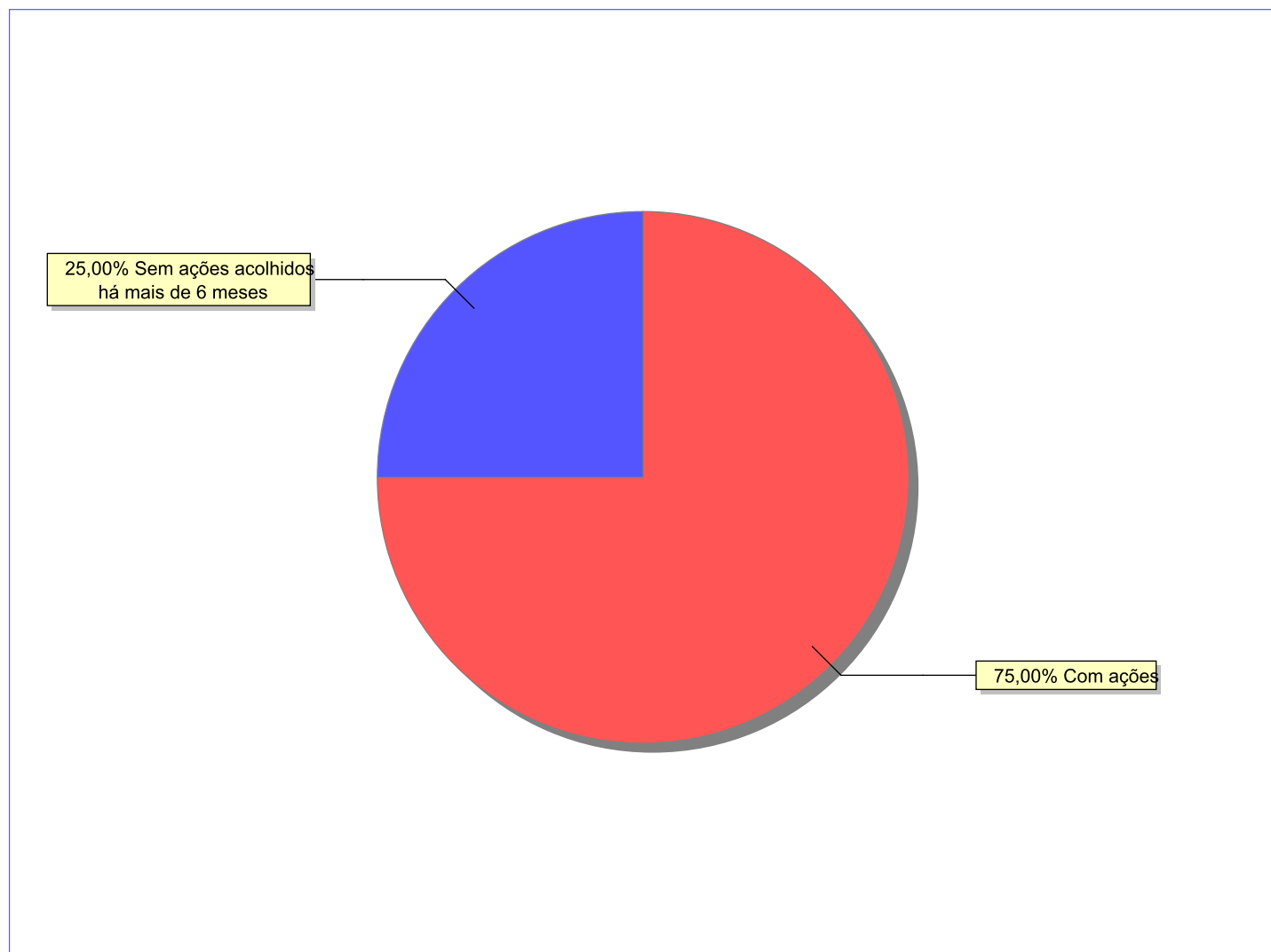
Perfil dos Aptos à adoção

Critério	Órfãos	DPF	Pais Desconhecidos	Entrega Voluntária	Total
Sexo					
Masculino	0	0	1	0	1
Total	0	0	1	0	1
Faixa Etária					
10 a 12	0	0	1	0	1
Total	0	0	1	0	1
Tempo de Acolhimento					
Há mais de 2 anos e há menos de 3 anos	0	0	1	0	1
Total	0	0	1	0	1
Deficiências					
Não	0	0	1	0	1
Total	0	0	1	0	1
Doenças					
Não	0	0	1	0	1
Total	0	0	1	0	1

Panorama e detalhamento da situação das crianças e adolescentes no sistema de justiça

Panorama da situação da c/a no sistema de justiça	número de c/a	%
Com ações judiciais	3	75,00
Sem ações judiciais	1	25,00
Total	4	100,00

Distribuição percentual de ações.



Acompanhamento no âmbito da PJIJ de crianças e adolescentes sem ações judiciais.	número de c/a	%
----------------------------------------------------------------------------------	---------------	---

Sem P.A. acolhidos há mais de 6 meses	1	100,00
---------------------------------------	---	--------

Total	1	100,00
--------------	----------	---------------

Acompanhamento no âmbito do Poder Judiciário	número de c/a	%
----------------------------------------------	---------------	---

Com ações judiciais	3	75,00
---------------------	---	-------

Com procedimentos judiciais	1	25,00
-----------------------------	---	-------

Total	4	100,00
--------------	----------	---------------

Ações Judiciais	número de ações	%
Ação de Alimentos em face dos pais ou responsável	2	66,67
Representação em face dos pais ou responsável (Art. 249, ECA)	1	33,33
Total	3	100,00

Procedimentos Judiciais	nº de procedimentos	%
PAMP/Pedido de Providências	2	25,00
Outros Procedimentos Judiciais	2	25,00
Averiguação de situação de risco de criança ou adolescente	2	25,00
Procedimento Preliminar de Acolhimento	2	25,00
Total	8	100,00

Origem da população infantojuvenil acolhida no Município.

Município	Acolhidos	%
São Francisco de Itabapoana	16	88,89
Itaperuna	2	11,11
Total	18	100,00

Distribuição da população infantojuvenil oriunda do Município analisado, acolhida pelos demais Municípios do Estado.

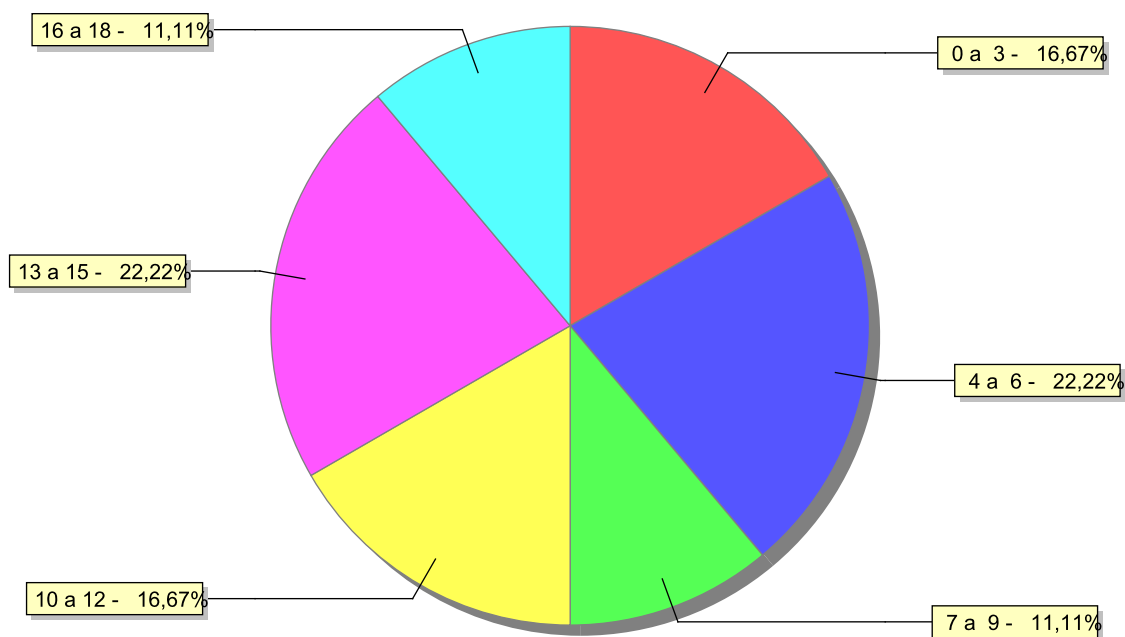
Município de localização do acolhido	Acolhidos	%
Campos dos Goytacazes	1	100,00
Total	1	100,00

Dos indicadores de faixa etária, sexo e escolaridade das crianças e adolescentes acolhidos.

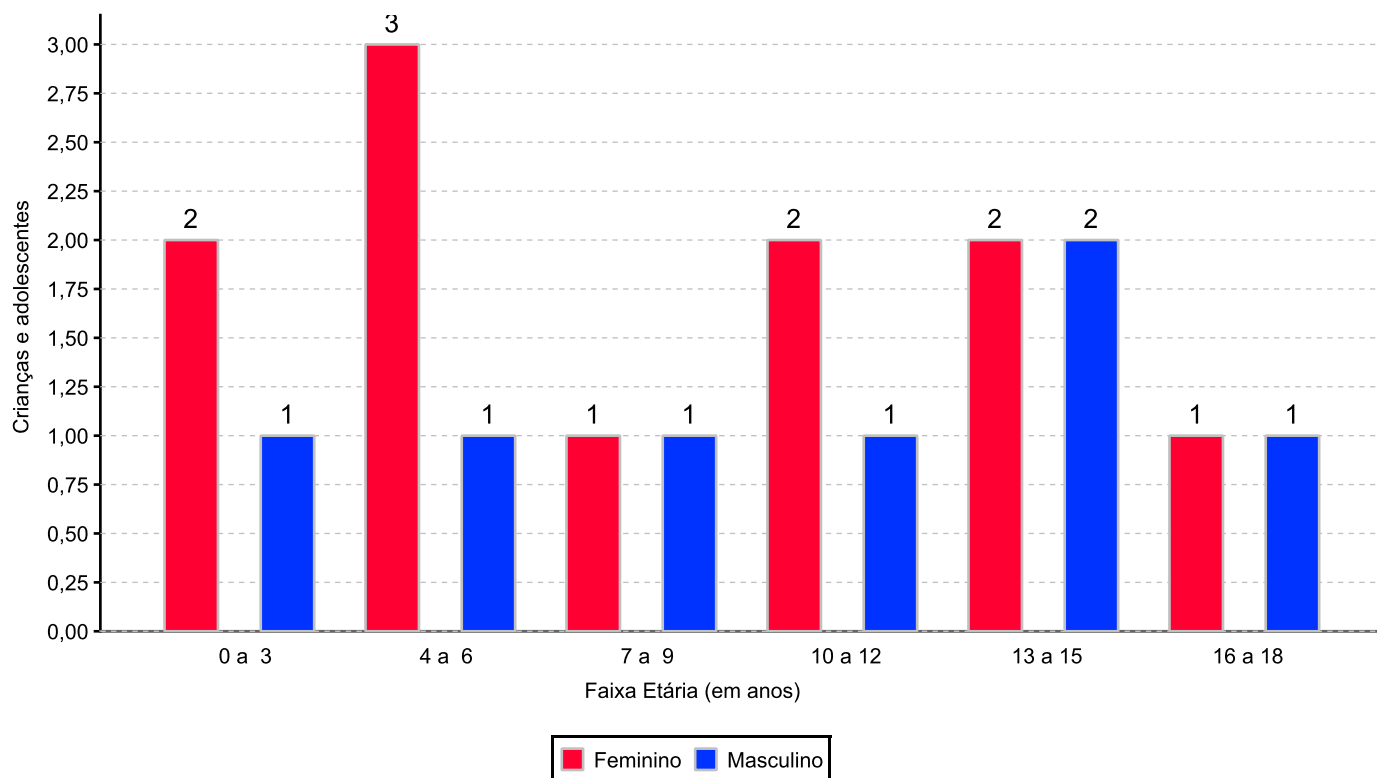
Faixa etária das crianças e adolescentes acolhidos.

Faixa etária	número de c/a	%
0 a 3	3	16,67
4 a 6	4	22,22
7 a 9	2	11,11
10 a 12	3	16,67
13 a 15	4	22,22
16 a 18	2	11,11
Total	18	100,00

Percentual de crianças e adolescentes acolhidos por faixa etária.



Distribuição das crianças e adolescentes acolhidos por sexo e faixa etária.



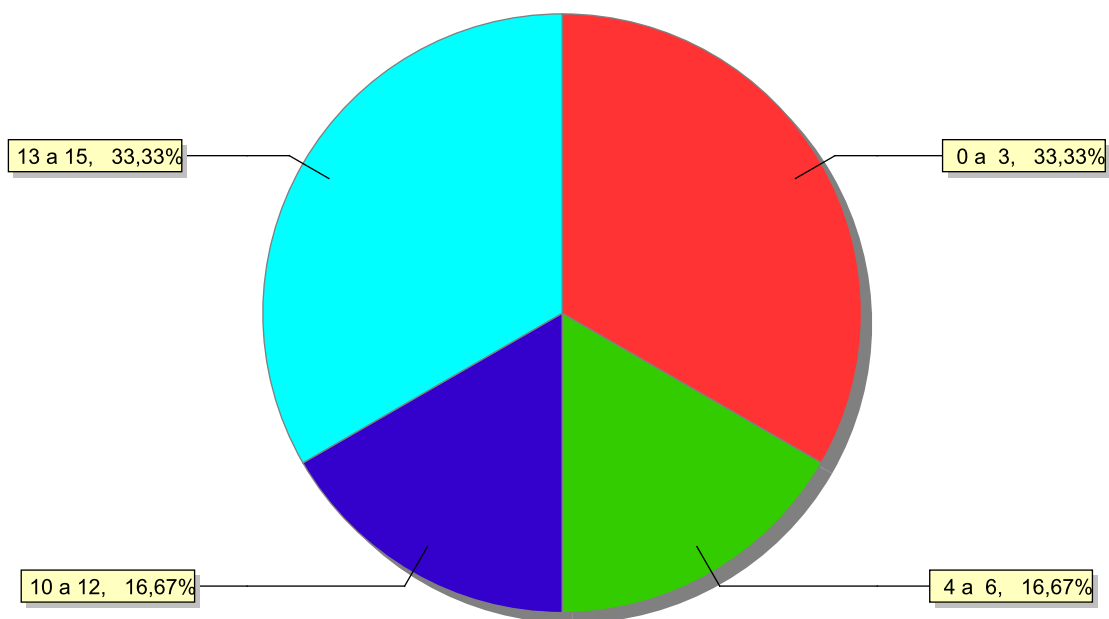
Escolaridade das crianças e adolescentes acolhidos, por faixa etária.

Faixa etária	Estuda	%	Não Estuda	%	Total	%
0 a 3	1	33,33	2	66,67	3	100,00
4 a 6	3	75,00	1	25,00	4	100,00
7 a 9	2	100,00	0	0,00	2	100,00
10 a 12	2	66,67	1	33,33	3	100,00
13 a 15	2	50,00	2	50,00	4	100,00
16 a 18	2	100,00	0	0,00	2	100,00
Total	12	66,67	6	33,33	18	100,00

Faixas etárias das crianças e adolescentes que não estudam.

Faixa etária	número de c/a	%
0 a 3	2	33,33
4 a 6	1	16,67
10 a 12	1	16,67
13 a 15	2	33,33
Total	6	100,00

Faixas etárias (em percentual) das crianças e adolescentes que não estudam.



Dos indicadores de deficiência e saúde.

Crianças e Adolescentes portadores de necessidades especiais.

Apresentam deficiência	nº de c/a	%
Não	17	94,44
Sim	1	5,56
Total	18	100,00

Detalhamento das crianças e adolescentes portadores de necessidades especiais.

Categoria	nº de c/a	%
Deficiência mental	1	100,00
Total	1	100,00

Crianças e Adolescentes acolhidos que necessitam de tratamento de saúde especial.

Necessidade de tratamento de saúde especial	número de c/a	%
Sim	1	5,56
Não	17	94,44
Total	18	100,00

Doenças mais comuns.

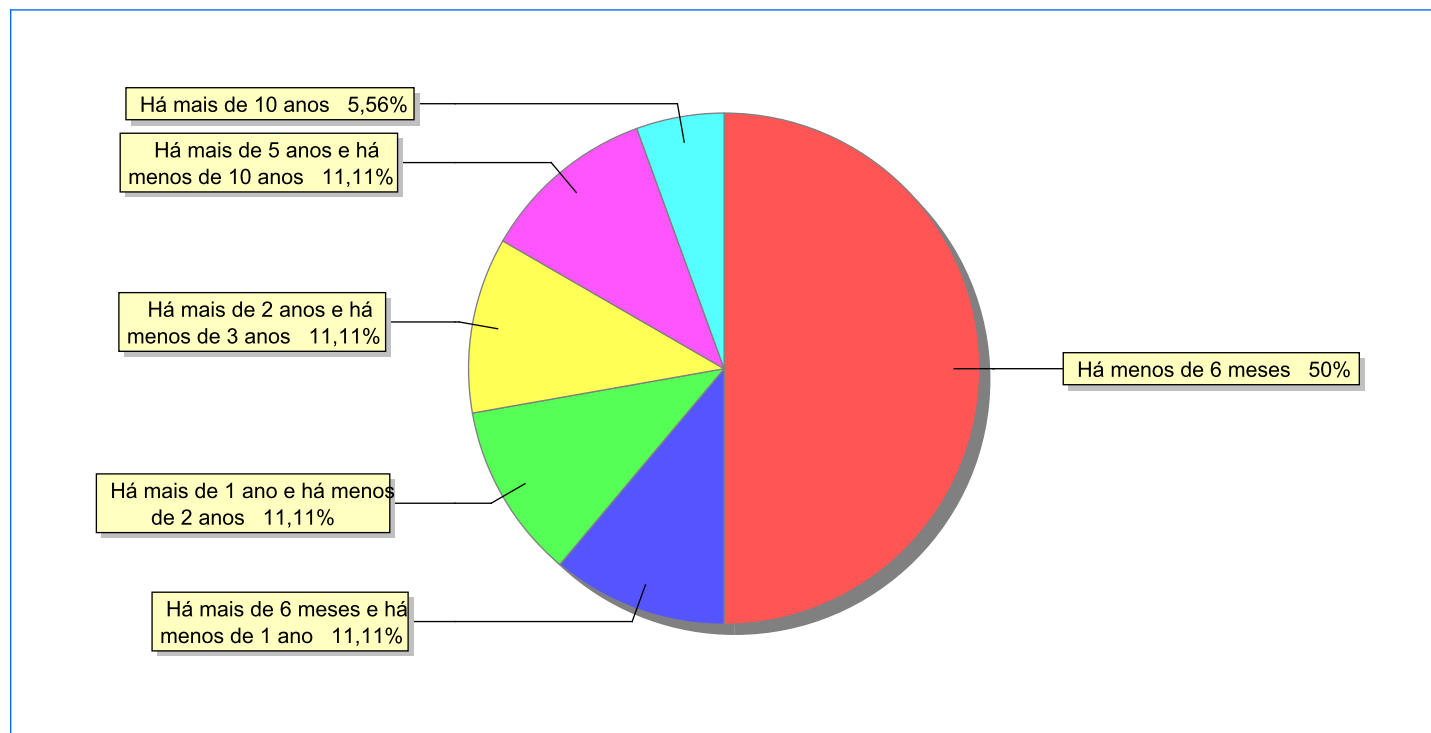
Doenças mais comuns	Incidência	%
Outras doenças	1	100,00
Total	1	100,00

Dos indicadores de período e motivo de acolhimento / desligamento.

Tempo de institucionalização das crianças e adolescentes que se encontram em regime de acolhimento institucional ou familiar.

C/A acolhidos	número de c/a	%
Há menos de 6 meses	9	50,00
Há mais de 6 meses e há menos de 1 ano	2	11,11
Há mais de 1 ano e há menos de 2 anos	2	11,11
Há mais de 2 anos e há menos de 3 anos	2	11,11
Há mais de 5 anos e há menos de 10 anos	2	11,11
Há mais de 10 anos	1	5,56
Total	18	100,00

Percentual – tempo de acolhimento.



Motivo de acolhimento.

Motivo	número de c/a	%	feminino	masculino
Abandono pelos pais ou responsáveis	7	38,89	7	0
Negligência	4	22,22	2	2
Abusos físicos ou psicológicos contra a criança ou adolescente	3	16,67	1	2
Em razão de sua conduta	2	11,11	0	2
Responsável cumprindo pena privativa de liberdade	1	5,56	1	0
Genitor(es) menor(es) de 18 anos abrigado(s) com o filho	1	5,56	0	1
Total	18	100,00	11	7

Motivo de desligamento.

Motivo	nº de c/a	%	feminino	masculino
Reintegração Familiar	109	66,87	49	60
Colocação em família substituta	35	21,47	15	20
Maioridade	13	7,98	9	4
Evasão	5	3,07	2	3
Transferência para outro regime de atendimento	1	0,61	0	1
Total	163	100,00	75	88

Dos indicadores que podem contribuir para a definição da situação jurídica das crianças e adolescentes acolhidos.

Detalhamento da visitação	número de c/a	%
semanal	7	38,89
quinzenal	4	22,22
sem visita	7	38,89
Total	18	100,00

Relação entre visitação e Ação de Destituição do Poder Familiar (DPF).

Situação	número de c/a	%	número de c/a com DPF	% de c/a com DPF	número de c/a sem DPF	% de c/a sem DPF
Com visita	11	100,00	0	0,00	11	100,00
Sem visita	7	100,00	2	28,57	5	71,43
Total	18	100,00	2	11,11	16	88,89

Faixa etária das crianças e adolescentes sem visita.

Faixa Etária	número de c/a	%	número de c/a com DPF	% de c/a com DPF	número de c/a sem DPF	% de c/a sem DPF
0 a 3	1	100,00	0	0,00	1	100,00
4 a 6	1	100,00	0	0,00	1	100,00
13 a 15	3	100,00	1	33,33	2	66,67
16 a 18	2	100,00	1	50,00	1	50,00
Total	7	100,00	2	28,57	5	71,43

Detalhamento dos vínculos biológicos das crianças e adolescentes acolhidos.

Situação	número de c/a	%
Pai e/ou mãe vivo(s)	17	94,44
Órfãos	1	5,56
Total	18	100,00

Detalhamento das ações de destituição propostas em favor de crianças e adolescentes acolhidos, com pai e/ou mãe vivo(s).

C/A	número de c/a	%
Sem DPF	15	88,24
Com DPF	2	11,76
Total	17	100,00

Detalhamento da situação jurídica das crianças e adolescentes aptas à adoção
Crianças e Adolescentes aptos à adoção.

Motivo	número de c/a	%
Óbito dos pais	1	100,00
Total	1	100,00

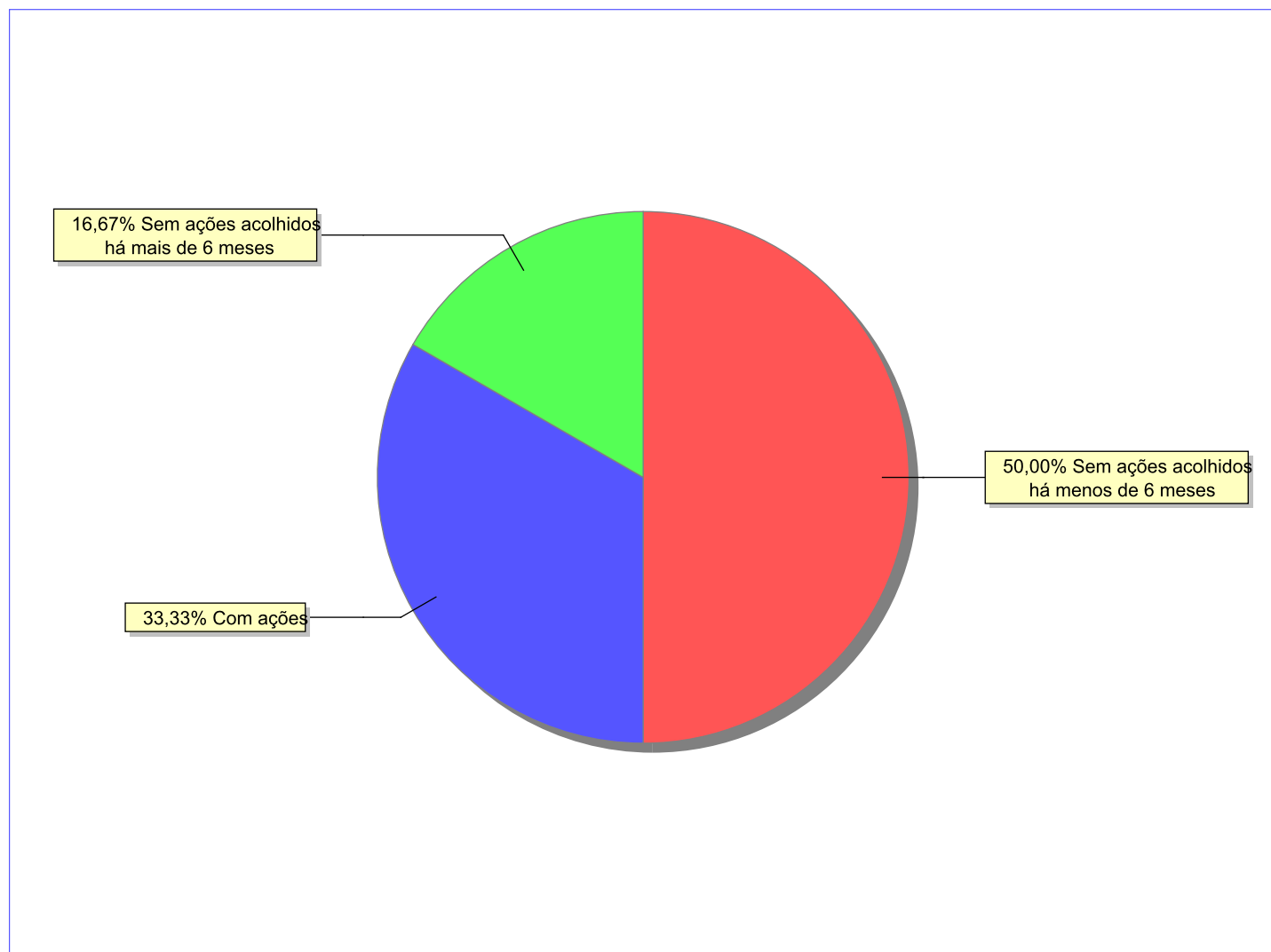
Perfil dos Aptos à adoção

Critério	Órfãos	DPF	Pais Desconhecidos	Entrega Voluntária	Total
Sexo					
Masculino	1	0	0	0	1
Total	1	0	0	0	1
Faixa Etária					
16 a 18	1	0	0	0	1
Total	1	0	0	0	1
Tempo de Acolhimento					
Há mais de 5 anos e há menos de 10 anos	1	0	0	0	1
Total	1	0	0	0	1
Deficiências					
Não	1	0	0	0	1
Total	1	0	0	0	1
Doenças					
Não	1	0	0	0	1
Total	1	0	0	0	1

Panorama e detalhamento da situação das crianças e adolescentes no sistema de justiça

Panorama da situação da c/a no sistema de justiça	número de c/a	%
Sem ações judiciais	12	66,67
Com ações judiciais	6	33,33
Total	18	100,00

Distribuição percentual de ações.



Acompanhamento no âmbito da PJIJ de crianças e adolescentes sem ações judiciais.		número de c/a	%
Sem P.A. acolhidos há mais de 6 meses		3	25,00
Sem P.A. acolhidos há menos de 6 meses		9	75,00
Total		12	100,00

Acompanhamento no âmbito do Poder Judiciário		número de c/a	%
Com procedimentos judiciais		11	61,11
Com ações judiciais		6	33,33

Acompanhamento no âmbito do Poder Judiciário	número de c/a	%
Sem ações e sem procedimentos judiciais	1	5,56
Total	18	100,00

Ações Judiciais	número de ações	%
Ação de Investigação de Paternidade	3	27,27
Ação de Destituição do Poder Familiar	3	27,27
Ação de Registro Civil de Nascimento	1	9,09
Ação de Adoção	1	9,09
Representação em face dos pais ou responsável (Art. 249, ECA)	1	9,09
Ação de Alimentos em face dos pais ou responsável	1	9,09
Ação de Guarda Judicial	1	9,09
Total	11	100,00

Procedimentos Judiciais	nº de procedimentos	%
Procedimento Preliminar de Acolhimento	11	55,00
PAMP/Pedido de Providências	7	35,00
Outros Procedimentos Judiciais	1	5,00
Carta Precatória	1	5,00
Total	20	100,00

Distribuição da população infantojuvenil acolhida

Total das entidades de acolhimento institucional e Equipe de acompanhamento do Projeto Família Acolhedora (CREAS), das crianças e adolescentes inseridos nesses regimes, das crianças e adolescentes aptos à adoção, das crianças e adolescentes sem registro civil de nascimento e das crianças e adolescentes sem visita.

	número de entidades	número de c/a	% de c/a	aptos à adoção	% aptos à adoção	Sem R.C.N.	Sem Visita
São Gonçalo	6	71	100,00	12	16,90	0	40
Acolhimento Institucional	5	65	91,55	12	16,90	0	34
Família Acolhedora / Acolhimento Familiar	1	6	8,45	0	0,00	0	6

Origem da população infantojuvenil acolhida no Município.

Município	Acolhidos	%
São Gonçalo	66	92,96
Maricá	2	2,82
Rio de Janeiro	2	2,82
Itaboraí	1	1,41
Total	71	100,00

Distribuição da população infantojuvenil oriunda do Município analisado, acolhida pelos demais Municípios do Estado.

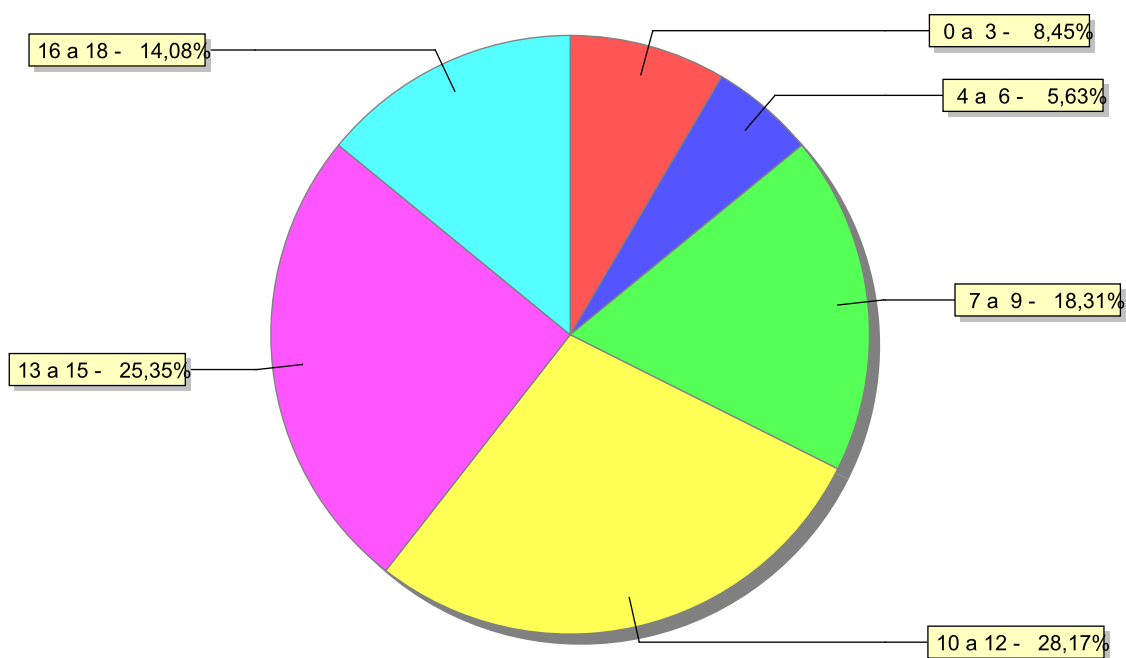
Município de localização do acolhido	Acolhidos	%
Niterói	6	50,00
Itaboraí	4	33,33
Mesquita	1	8,33
Saquarema	1	8,33
Total	12	100,00

Dos indicadores de faixa etária, sexo e escolaridade das crianças e adolescentes acolhidos.

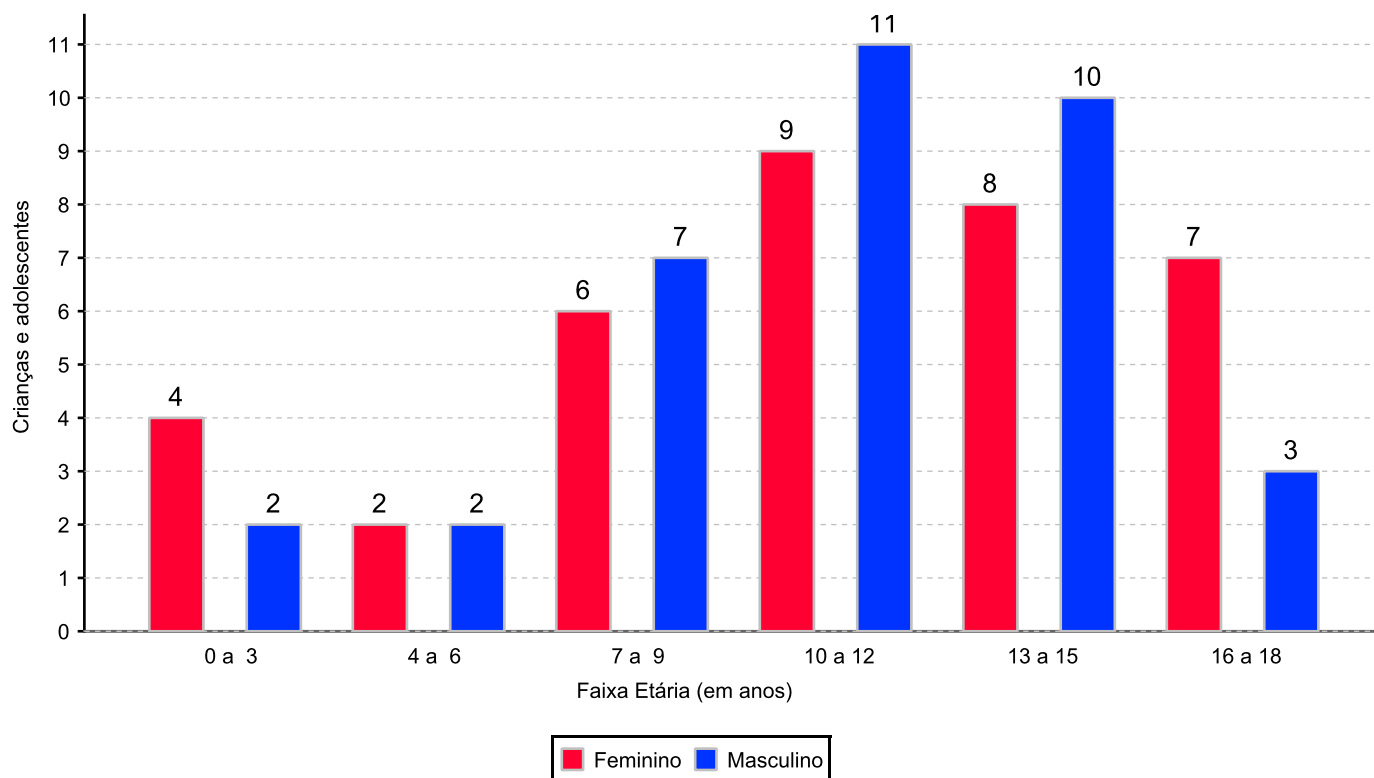
Faixa etária das crianças e adolescentes acolhidos.

Faixa etária	número de c/a	%
0 a 3	6	8,45
4 a 6	4	5,63
7 a 9	13	18,31
10 a 12	20	28,17
13 a 15	18	25,35
16 a 18	10	14,08
Total	71	100,00

Percentual de crianças e adolescentes acolhidos por faixa etária.



Distribuição das crianças e adolescentes acolhidos por sexo e faixa etária.



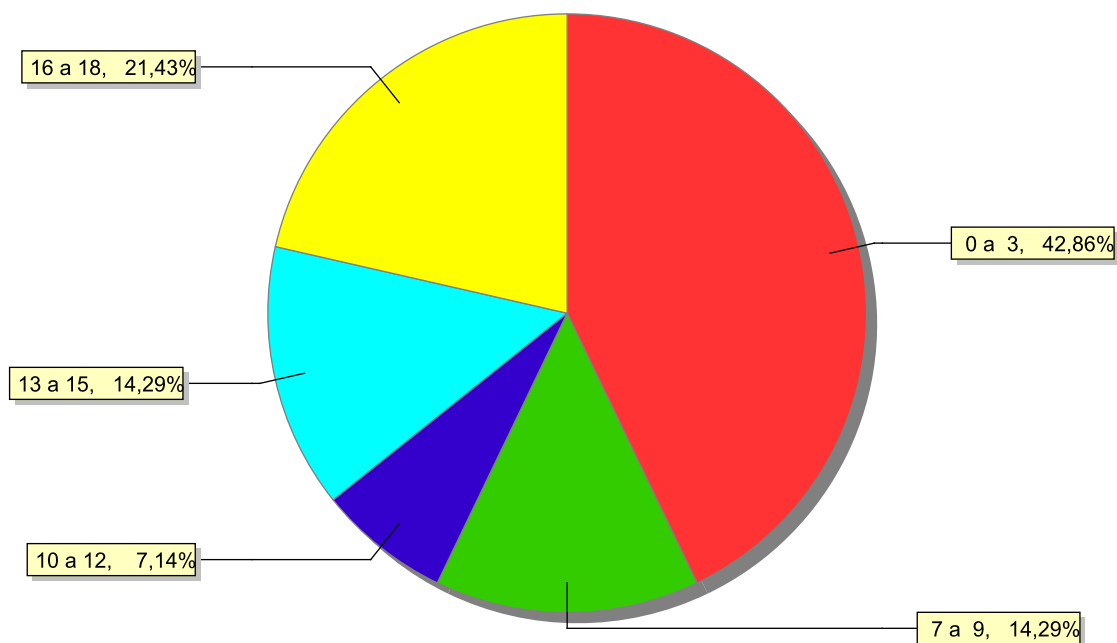
Escolaridade das crianças e adolescentes acolhidos, por faixa etária.

Faixa etária	Estuda	%	Não Estuda	%	Total	%
0 a 3	0	0,00	6	100,00	6	100,00
4 a 6	4	100,00	0	0,00	4	100,00
7 a 9	11	84,62	2	15,38	13	100,00
10 a 12	19	95,00	1	5,00	20	100,00
13 a 15	16	88,89	2	11,11	18	100,00
16 a 18	7	70,00	3	30,00	10	100,00
Total	57	80,28	14	19,72	71	100,00

Faixas etárias das crianças e adolescentes que não estudam.

Faixa etária	número de c/a	%
0 a 3	6	42,86
7 a 9	2	14,29
10 a 12	1	7,14
13 a 15	2	14,29
16 a 18	3	21,43
Total	14	100,00

Faixas etárias (em percentual) das crianças e adolescentes que não estudam.



Dos indicadores de deficiência e saúde.

Crianças e Adolescentes portadores de necessidades especiais.

Apresentam deficiência	nº de c/a	%
Não	70	98,59
Sim	1	1,41
Total	71	100,00

Detalhamento das crianças e adolescentes portadores de necessidades especiais.

Categoria	nº de c/a	%
Deficiência mental	1	100,00
Total	1	100,00

Crianças e Adolescentes acolhidos que necessitam de tratamento de saúde especial.

Necessidade de tratamento de saúde especial	número de c/a	%
Sim	16	22,54
Não	55	77,46
Total	71	100,00

Doenças mais comuns.

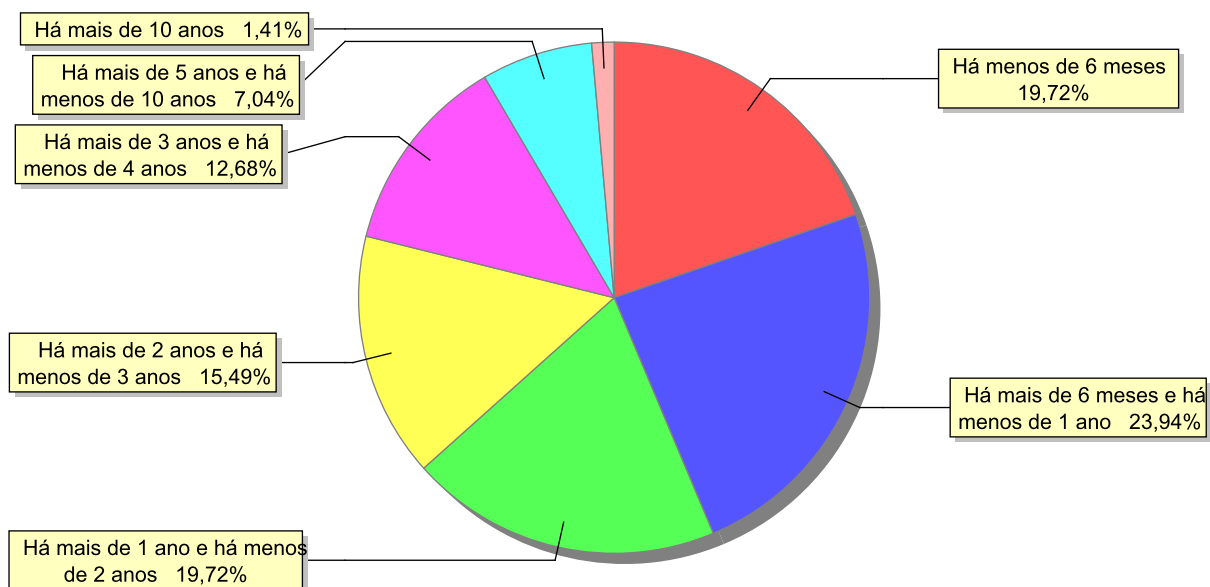
Doenças mais comuns	Incidência	%
Acompanhamento psicológico	10	58,82
HIV Positivo	2	11,76
Acompanhamento Psiquiátrico	2	11,76
Doenças do Aparelho Digestivo	1	5,88
Câncer	1	5,88
Dificuldades fonoaudiológicas (tratamento fonoaudiológico)	1	5,88
Total	17	100,00

Dos indicadores de período e motivo de acolhimento / desligamento.

Tempo de institucionalização das crianças e adolescentes que se encontram em regime de acolhimento institucional ou familiar.

C/A acolhidos	número de c/a	%
Há menos de 6 meses	14	19,72
Há mais de 6 meses e há menos de 1 ano	17	23,94
Há mais de 1 ano e há menos de 2 anos	14	19,72
Há mais de 2 anos e há menos de 3 anos	11	15,49
Há mais de 3 anos e há menos de 4 anos	9	12,68
Há mais de 5 anos e há menos de 10 anos	5	7,04
Há mais de 10 anos	1	1,41
Total	71	100,00

Percentual – tempo de acolhimento.



Motivo de acolhimento.

Motivo	número de c/a	%	feminino	masculino
Negligência	21	29,58	10	11
Situação de Rua	9	12,68	3	6
Conflitos no ambiente familiar	9	12,68	4	5
Abusos físicos ou psicológicos contra a criança ou adolescente	7	9,86	4	3
Devolução por tentativa de colocação familiar mal sucedida	6	8,45	6	0
Abandono pelos pais ou responsáveis	4	5,63	3	1
Pais ou responsáveis dependentes químicos ou alcoolistas	3	4,23	1	2
Em razão de sua conduta	3	4,23	3	0
Risco de vida na comunidade	3	4,23	0	3
Abuso sexual / Suspeita de abuso sexual	2	2,82	1	1
Transferência de Família Acolhedora	1	1,41	1	0
Orfandade	1	1,41	0	1
Carência de recursos materiais da família ou responsáveis	1	1,41	0	1
Responsável impossibilitado de cuidar por motivo de doença	1	1,41	0	1
Total	71	100,00	36	35

Motivo de desligamento.

Motivo	nº de c/a	%	feminino	masculino
Reintegração Familiar	144	36,64	63	81
Evasão	120	30,53	52	68
Colocação em família substituta	79	20,10	39	40
Maioridade	33	8,40	8	25
Guarda por família extensa	13	3,31	4	9
Transferência para outro regime de atendimento	3	0,76	1	2
Emancipação	1	0,25	1	0
Total	393	100,00	168	225

Dos indicadores que podem contribuir para a definição da situação jurídica das crianças e adolescentes acolhidos.

Detalhamento da visitação	número de c/a	%
diária	3	4,23
semanal	18	25,35
quinzenal	5	7,04
mensal	4	5,63
bimestral	1	1,41
sem visita	40	56,34
Total	71	100,00

Relação entre visitação e Ação de Destituição do Poder Familiar (DPF).

Situação	número de c/a	%	número de c/a com DPF	% de c/a com DPF	número de c/a sem DPF	% de c/a sem DPF
Com visita	31	100,00	23	74,19	8	25,81
Sem visita	40	100,00	22	55,00	18	45,00
Total	71	100,00	45	63,38	26	36,62

Faixa etária das crianças e adolescentes sem visita.

Faixa Etária	número de c/a	%	número de c/a com DPF	% de c/a com DPF	número de c/a sem DPF	% de c/a sem DPF
0 a 3	6	100,00	3	50,00	3	50,00
4 a 6	3	100,00	1	33,33	2	66,67
7 a 9	9	100,00	7	77,78	2	22,22
10 a 12	7	100,00	6	85,71	1	14,29
13 a 15	9	100,00	2	22,22	7	77,78
16 a 18	6	100,00	3	50,00	3	50,00
Total	40	100,00	22	55,00	18	45,00

Detalhamento dos vínculos biológicos das crianças e adolescentes acolhidos.

Situação	número de c/a	%
Pai e/ou mãe vivo(s)	59	83,10
Órfãos	2	2,82
DPF com trânsito em julgado	10	14,08
Total	71	100,00

Detalhamento das ações de destituição propostas em favor de crianças e adolescentes acolhidos, com pai e/ou mãe vivo(s).

C/A	número de c/a	%
Sem DPF	24	34,78
Com DPF	45	65,22
Total	69	100,00

Detalhamento da situação jurídica das crianças e adolescentes aptas à adoção
Crianças e Adolescentes aptos à adoção.

Motivo	número de c/a	%
DPF com trânsito em julgado	10	83,33
Óbito dos pais	2	16,67
Total	12	100,00

Perfil dos Aptos à adoção

Critério	Órfãos	DPF	Pais Desconhecidos	Entrega Voluntária	Total
Sexo					
Feminino	1	5	0	0	6
Masculino	1	5	0	0	6
Total	2	10	0	0	12

Faixa Etária

10 a 12	2	2	0	0	4
13 a 15	0	5	0	0	5
16 a 18	0	3	0	0	3
Total	2	10	0	0	12

Tempo de Acolhimento

Há mais de 2 anos e há menos de 3 anos	0	2	0	0	2
Há mais de 3 anos e há menos de 4 anos	2	3	0	0	5
Há mais de 5 anos e há menos de 10 anos	0	4	0	0	4
Há mais de 10 anos	0	1	0	0	1
Total	2	10	0	0	12

Deficiências

Não	2	9	0	0	11
Sim	0	1	0	0	1
Total	2	10	0	0	12

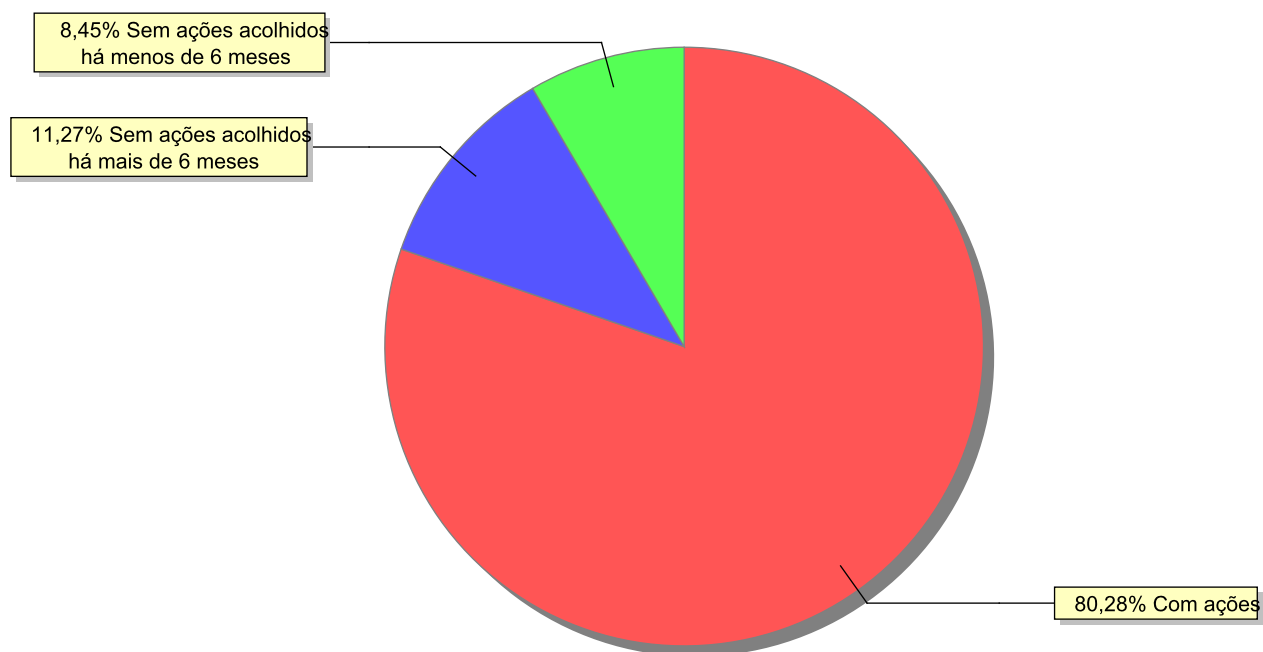
Doenças

Não	2	10	0	0	12
Total	2	10	0	0	12

Panorama e detalhamento da situação das crianças e adolescentes no sistema de justiça

Panorama da situação da c/a no sistema de justiça	número de c/a	%
Com ações judiciais	57	80,28
Sem ações judiciais	14	19,72
Total	71	100,00

Distribuição percentual de ações.



Acompanhamento no âmbito da PJIJ de crianças e adolescentes sem ações judiciais.		número de c/a	%
Sem P.A. acolhidos há menos de 6 meses		6	42,86
Sem P.A. acolhidos há mais de 6 meses		8	57,14
Total		14	100,00

Acompanhamento no âmbito do Poder Judiciário		número de c/a	%
Com ações judiciais		57	80,28
Com procedimentos judiciais		13	18,31

Acompanhamento no âmbito do Poder Judiciário	número de c/a	%
Sem ações e sem procedimentos judiciais	1	1,41
Total	71	100,00

Ações Judiciais	número de ações	%
Ação de Destituição do Poder Familiar	48	57,14
Ação de Guarda Judicial	15	17,86
Representação em face dos pais ou responsável (Art. 249, ECA)	8	9,52
Ação Cautelar Inominada	5	5,95
Ação de Adoção	3	3,57
Ação de Investigação de Paternidade	2	2,38
Ação de Alimentos em face dos pais ou responsável	1	1,19
Ação de Suspensão do Poder Familiar (Art.24 ECA)	1	1,19
Ação de Destituição do Poder Familiar c/c Ação de Adoção	1	1,19
Total	84	100,00

Procedimentos Judiciais	nº de procedimentos	%
PAMP/Pedido de Providências	31	55,36
Procedimento Preliminar de Acolhimento	22	39,29
Carta Precatória	2	3,57
Outros Procedimentos Judiciais	1	1,79
Total	56	100,00

Distribuição da população infantojuvenil acolhida

Total das entidades de acolhimento institucional e Equipe de acompanhamento do Projeto Família Acolhedora (CREAS), das crianças e adolescentes inseridos nesses regimes, das crianças e adolescentes aptos à adoção, das crianças e adolescentes sem registro civil de nascimento e das crianças e adolescentes sem visita.

	número de entidades	número de c/a	% de c/a	aptos à adoção	% aptos à adoção	Sem R.C.N.	Sem Visita
São João da Barra	1	6	100,00	3	50,00	0	4
Acolhimento Institucional	1	6	100,00	3	50,00	0	4

Origem da população infantojuvenil acolhida no Município.

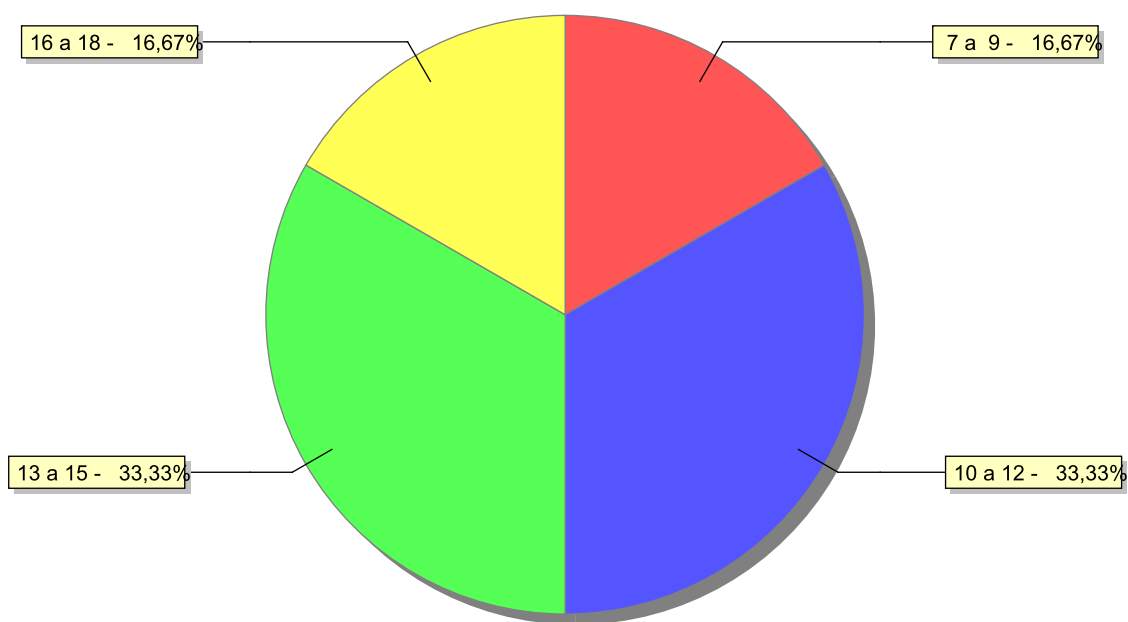
Município	Acolhidos	%
São João da Barra	5	83,33
Mesquita	1	16,67
Total	6	100,00

Dos indicadores de faixa etária, sexo e escolaridade das crianças e adolescentes acolhidos.

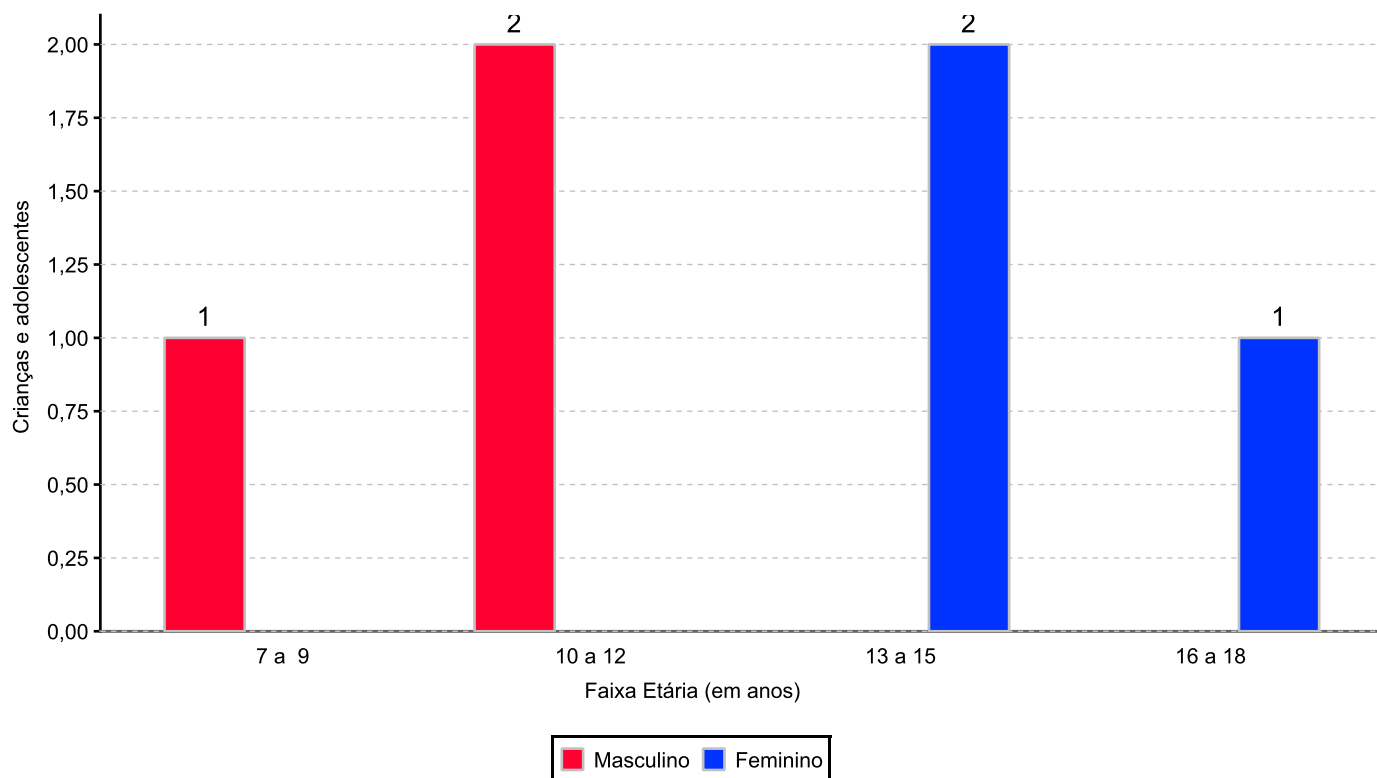
Faixa etária das crianças e adolescentes acolhidos.

Faixa etária	número de c/a	%
7 a 9	1	16,67
10 a 12	2	33,33
13 a 15	2	33,33
16 a 18	1	16,67
Total	6	100,00

Percentual de crianças e adolescentes acolhidos por faixa etária.



Distribuição das crianças e adolescentes acolhidos por sexo e faixa etária.



Escolaridade das crianças e adolescentes acolhidos, por faixa etária.

Faixa etária	Estuda	%	Não Estuda	%	Total	%
7 a 9	1	100,00	0	0,00	1	100,00
10 a 12	2	100,00	0	0,00	2	100,00
13 a 15	2	100,00	0	0,00	2	100,00
16 a 18	1	100,00	0	0,00	1	100,00
Total	6	100,00	0	0,00	6	100,00

Dos indicadores de deficiência e saúde.

Crianças e Adolescentes portadores de necessidades especiais.

Apresentam deficiência	nº de c/a	%
Não	6	100,00
Total	6	100,00

Crianças e Adolescentes acolhidos que necessitam de tratamento de saúde especial.

Necessidade de tratamento de saúde especial	número de c/a	%
Não	1	16,67
Sim	5	83,33
Total	6	100,00

Doenças mais comuns.

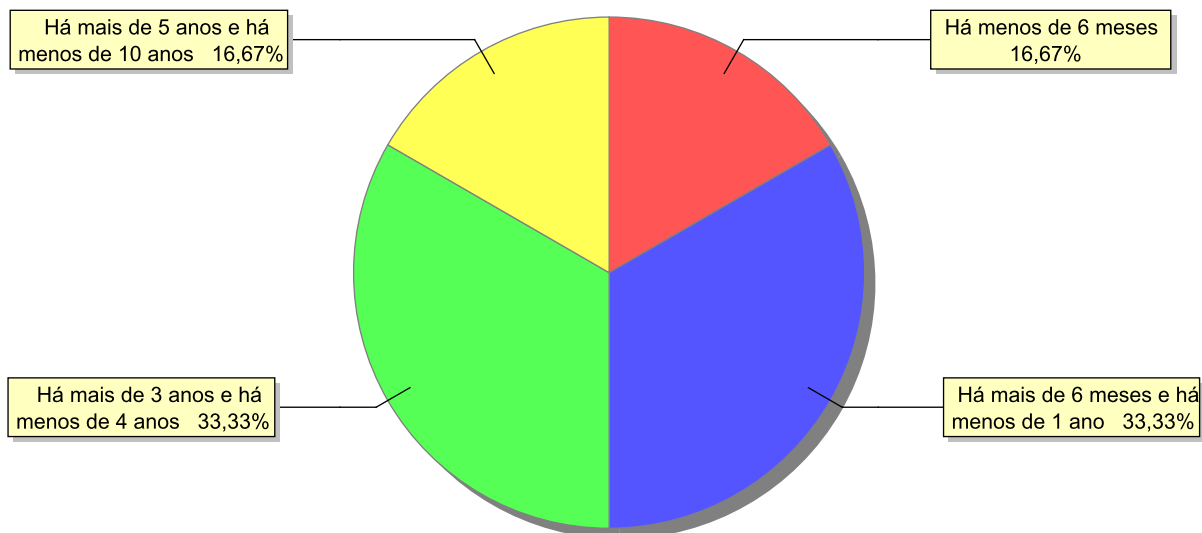
Doenças mais comuns	Incidência	%
Acompanhamento psicológico	3	60,00
Transtornos Mentais	2	40,00
Total	5	100,00

Dos indicadores de período e motivo de acolhimento / desligamento.

Tempo de institucionalização das crianças e adolescentes que se encontram em regime de acolhimento institucional ou familiar.

C/A acolhidos	número de c/a	%
Há menos de 6 meses	1	16,67
Há mais de 6 meses e há menos de 1 ano	2	33,33
Há mais de 3 anos e há menos de 4 anos	2	33,33
Há mais de 5 anos e há menos de 10 anos	1	16,67
Total	6	100,00

Percentual – tempo de acolhimento.



Motivo de acolhimento.

Motivo	número de c/a	%	feminino	masculino
Conflitos no ambiente familiar	2	33,33	1	1
Devolução por tentativa de colocação familiar mal sucedida	2	33,33	1	1
Negligência	1	16,67	1	0
Abusos físicos ou psicológicos contra a criança ou adolescente	1	16,67	0	1
Total	6	100,00	3	3

Motivo de desligamento.

Motivo	nº de c/a	%	feminino	masculino
Reintegração Familiar	39	84,78	23	16
Colocação em família substituta	3	6,52	2	1
Maioridade	2	4,35	0	2
Evasão	1	2,17	0	1
Guarda por família extensa	1	2,17	0	1
Total	46	100,00	25	21

Dos indicadores que podem contribuir para a definição da situação jurídica das crianças e adolescentes acolhidos.

Detalhamento da visitação	número de c/a	%
semanal	1	16,67
bimestral	1	16,67
sem visita	4	66,67
Total	6	100,00

Relação entre visitação e Ação de Destituição do Poder Familiar (DPF).

Situação	número de c/a	%	número de c/a com DPF	% de c/a com DPF	número de c/a sem DPF	% de c/a sem DPF
Com visita	2	100,00	1	50,00	1	50,00
Sem visita	4	100,00	2	50,00	2	50,00
Total	6	100,00	3	50,00	3	50,00

Faixa etária das crianças e adolescentes sem visita.

Faixa Etária	número de c/a	%	número de c/a com DPF	% de c/a com DPF	número de c/a sem DPF	% de c/a sem DPF
10 a 12	1	100,00	0	0,00	1	100,00
13 a 15	2	100,00	1	50,00	1	50,00
16 a 18	1	100,00	1	100,00	0	0,00
Total	4	100,00	2	50,00	2	50,00

Detalhamento dos vínculos biológicos das crianças e adolescentes acolhidos.

Situação	número de c/a	%
Pai e/ou mãe vivo(s)	3	50,00
Órfãos	1	16,67
DPF com trânsito em julgado	2	33,33
Total	6	100,00

Detalhamento das ações de destituição propostas em favor de crianças e adolescentes acolhidos, com pai e/ou mãe vivo(s).

C/A	número de c/a	%
Sem DPF	3	60,00
Com DPF	2	40,00
Total	5	100,00

Detalhamento da situação jurídica das crianças e adolescentes aptas à adoção

Crianças e Adolescentes aptos à adoção.

Motivo	número de c/a	%
DPF com trânsito em julgado	2	66,67
Óbito dos pais	1	33,33
Total	3	100,00

Perfil dos Aptos à adoção

Critério	Órfãos	DPF	Pais Desconhecidos	Entrega Voluntária	Total
Sexo					
Feminino	1	1	0	0	2
Masculino	0	1	0	0	1
Total	1	2	0	0	3

Faixa Etária

10 a 12	0	1	0	0	1
13 a 15	1	0	0	0	1
16 a 18	0	1	0	0	1
Total	1	2	0	0	3

Tempo de Acolhimento

Há mais de 3 anos e há menos de 4 anos	1	1	0	0	2
Há mais de 5 anos e há menos de 10 anos	0	1	0	0	1
Total	1	2	0	0	3

Deficiências

Não	1	2	0	0	3
Total	1	2	0	0	3

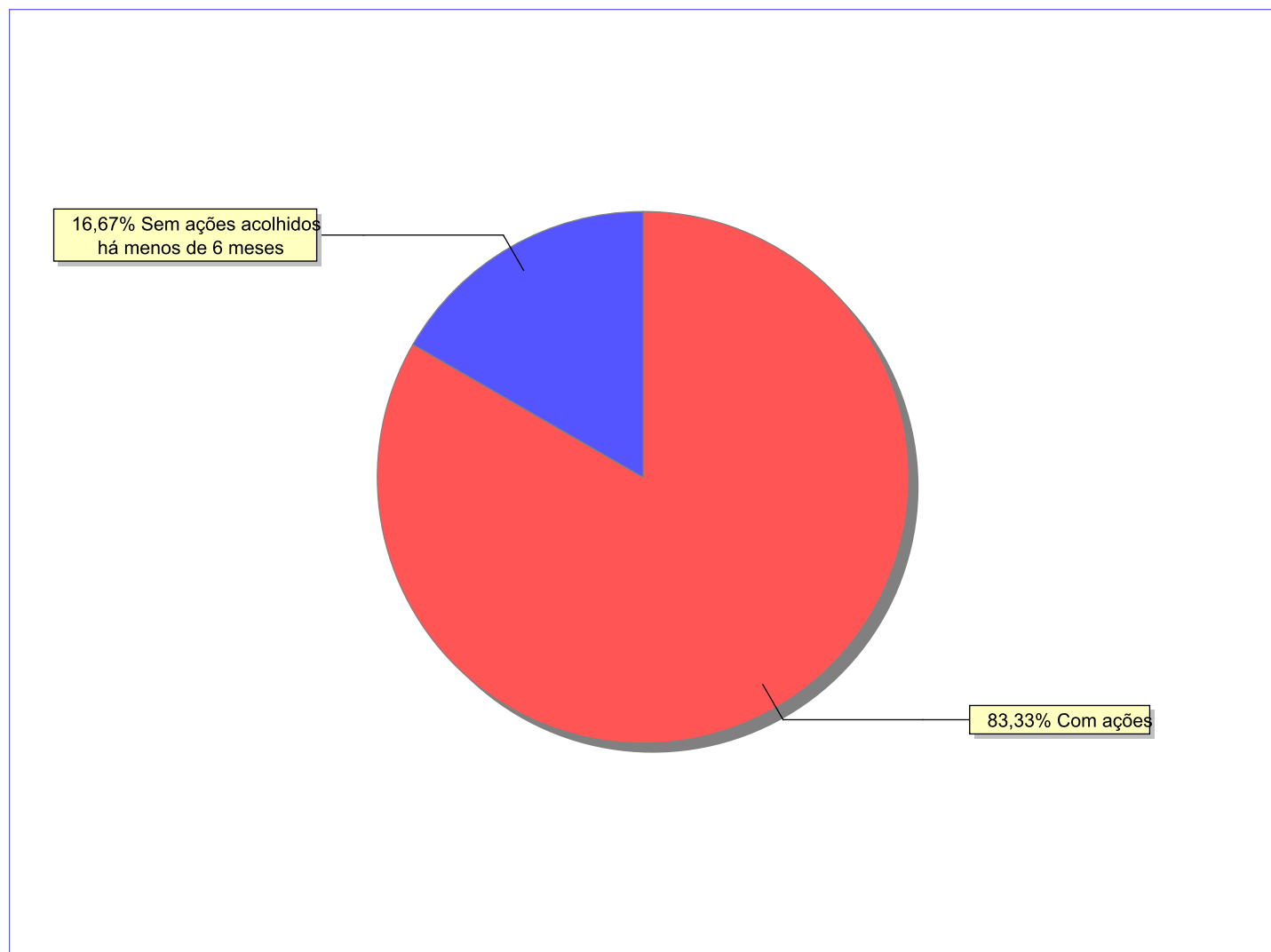
Doenças

Sim	1	2	0	0	3
Total	1	2	0	0	3

Panorama e detalhamento da situação das crianças e adolescentes no sistema de justiça

Panorama da situação da c/a no sistema de justiça	número de c/a	%
Com ações judiciais	5	83,33
Sem ações judiciais	1	16,67
Total	6	100,00

Distribuição percentual de ações.



Acompanhamento no âmbito da PJIJ de crianças e adolescentes sem ações judiciais.	número de c/a	%
----------------------------------------------------------------------------------	---------------	---

Sem P.A. acolhidos há menos de 6 meses	1	100,00
Total	1	100,00

Acompanhamento no âmbito do Poder Judiciário	número de c/a	%
----------------------------------------------	---------------	---

Com ações judiciais	5	83,33
Com procedimentos judiciais	1	16,67
Total	6	100,00

Ações Judiciais	número de ações	%
Ação de Destituição do Poder Familiar	3	33,33
Representação em face dos pais ou responsável (Art. 249, ECA)	3	33,33
Ação de Adoção	1	11,11
Ação de Alimentos em face dos pais ou responsável	1	11,11
Ação de Destituição do Poder Familiar c/c Ação de Adoção	1	11,11
Total	9	100,00

Procedimentos Judiciais	nº de procedimentos	%
PAMP/Pedido de Providências	4	44,44
Procedimento Preliminar de Acolhimento	4	44,44
Averiguação de situação de risco de criança ou adolescente	1	11,11
Total	9	100,00

Distribuição da população infantojuvenil acolhida

Total das entidades de acolhimento institucional e Equipe de acompanhamento do Projeto Família Acolhedora (CREAS), das crianças e adolescentes inseridos nesses regimes, das crianças e adolescentes aptos à adoção, das crianças e adolescentes sem registro civil de nascimento e das crianças e adolescentes sem visita.

	número de entidades	número de c/a	% de c/a	aptos à adoção	% aptos à adoção	Sem R.C.N.	Sem Visita
São João de Meriti	3	35	100,00	1	2,86	3	20
Acolhimento Institucional	3	35	100,00	1	2,86	3	20

Origem da população infantojuvenil acolhida no Município.

Município	Acolhidos	%
São João de Meriti	31	88,57
Rio de Janeiro	3	8,57
Niterói	1	2,86
Total	35	100,00

Distribuição da população infantojuvenil oriunda do Município analisado, acolhida pelos demais Municípios do Estado.

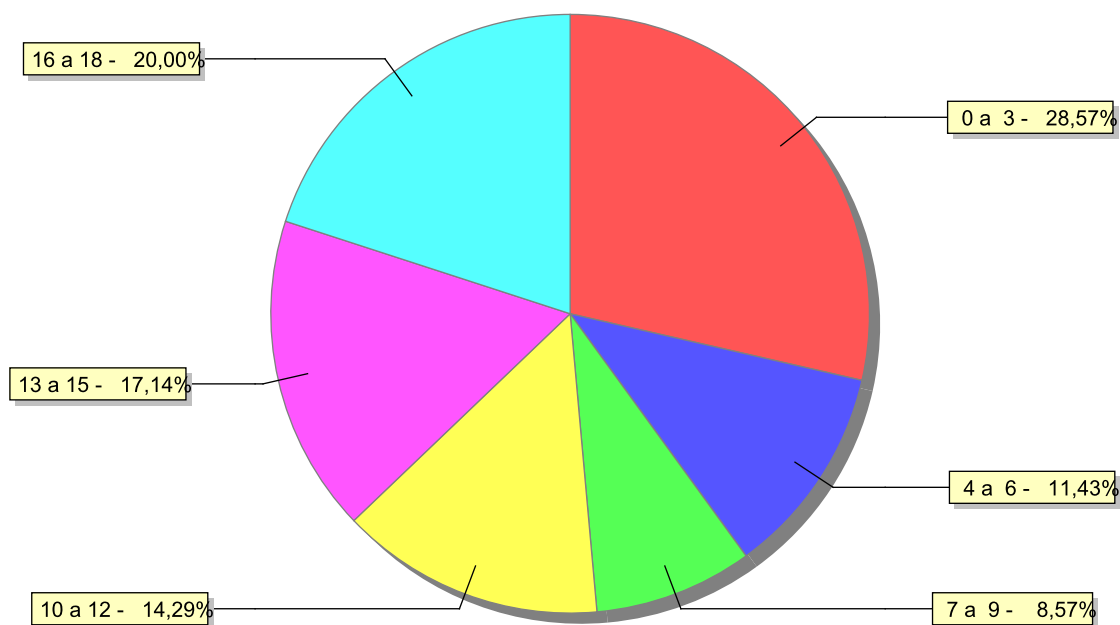
Município de localização do acolhido	Acolhidos	%
Rio de Janeiro	4	100,00
Total	4	100,00

Dos indicadores de faixa etária, sexo e escolaridade das crianças e adolescentes acolhidos.

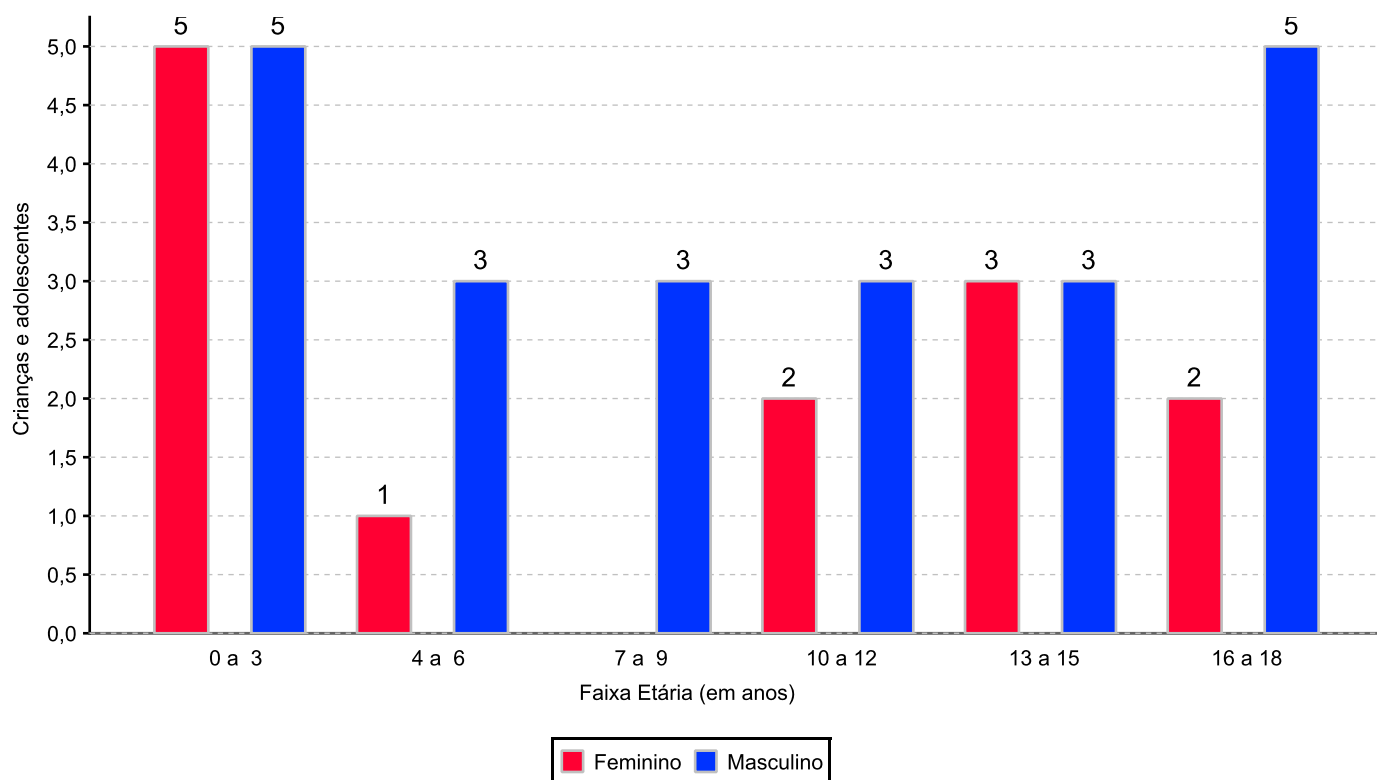
Faixa etária das crianças e adolescentes acolhidos.

Faixa etária	número de c/a	%
0 a 3	10	28,57
4 a 6	4	11,43
7 a 9	3	8,57
10 a 12	5	14,29
13 a 15	6	17,14
16 a 18	7	20,00
Total	35	100,00

Percentual de crianças e adolescentes acolhidos por faixa etária.



Distribuição das crianças e adolescentes acolhidos por sexo e faixa etária.



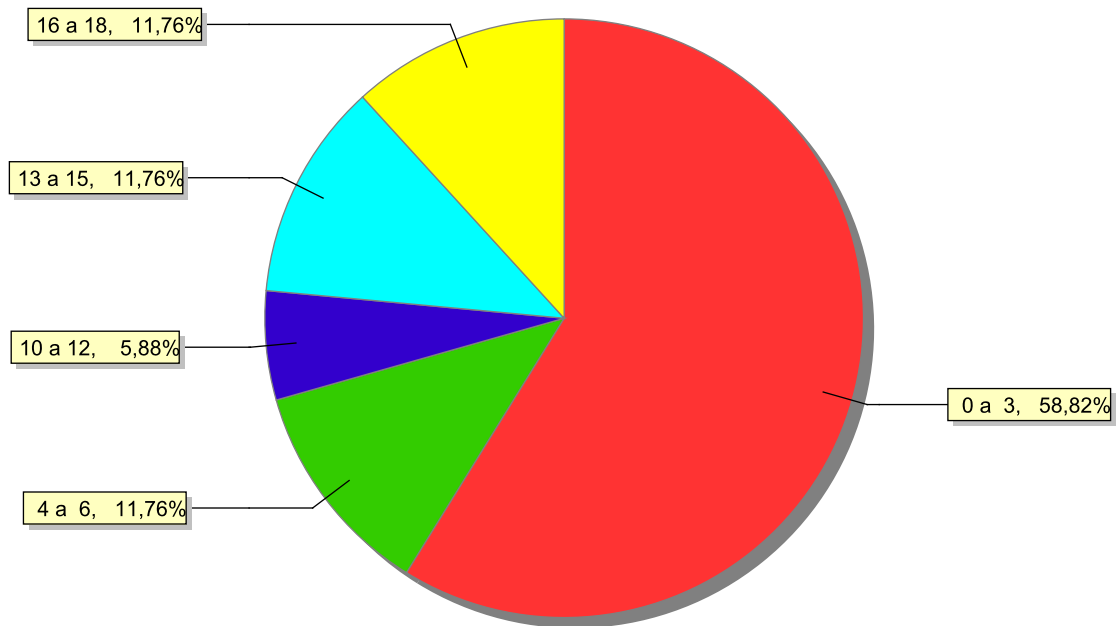
Escolaridade das crianças e adolescentes acolhidos, por faixa etária.

Faixa etária	Estuda	%	Não Estuda	%	Total	%
0 a 3	0	0,00	10	100,00	10	100,00
4 a 6	2	50,00	2	50,00	4	100,00
7 a 9	3	100,00	0	0,00	3	100,00
10 a 12	4	80,00	1	20,00	5	100,00
13 a 15	4	66,67	2	33,33	6	100,00
16 a 18	5	71,43	2	28,57	7	100,00
Total	18	51,43	17	48,57	35	100,00

Faixas etárias das crianças e adolescentes que não estudam.

Faixa etária	número de c/a	%
0 a 3	10	58,82
4 a 6	2	11,76
10 a 12	1	5,88
13 a 15	2	11,76
16 a 18	2	11,76
Total	17	100,00

Faixas etárias (em percentual) das crianças e adolescentes que não estudam.



Dos indicadores de deficiência e saúde.

Crianças e Adolescentes portadores de necessidades especiais.

Apresentam deficiência	nº de c/a	%
Não	35	100,00
Total	35	100,00

Crianças e Adolescentes acolhidos que necessitam de tratamento de saúde especial.

Necessidade de tratamento de saúde especial	número de c/a	%
Sim	3	8,57
Não	32	91,43
Total	35	100,00

Doenças mais comuns.

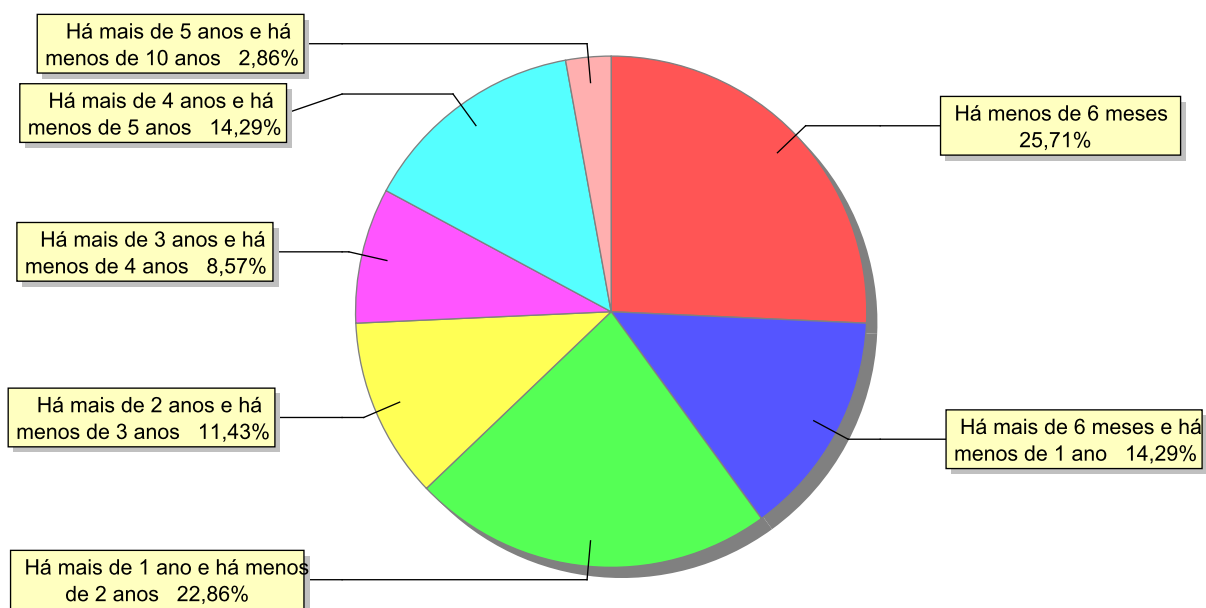
Doenças mais comuns	Incidência	%
Acompanhamento psicológico	1	25,00
Cardiopatias	1	25,00
DST (Doenças Sexualmente Transmissíveis)	1	25,00
Dependência química (álcool ou drogas)	1	25,00
Total	4	100,00

Dos indicadores de período e motivo de acolhimento / desligamento.

Tempo de institucionalização das crianças e adolescentes que se encontram em regime de acolhimento institucional ou familiar.

C/A acolhidos	número de c/a	%
Há menos de 6 meses	9	25,71
Há mais de 6 meses e há menos de 1 ano	5	14,29
Há mais de 1 ano e há menos de 2 anos	8	22,86
Há mais de 2 anos e há menos de 3 anos	4	11,43
Há mais de 3 anos e há menos de 4 anos	3	8,57
Há mais de 4 anos e há menos de 5 anos	5	14,29
Há mais de 5 anos e há menos de 10 anos	1	2,86
Total	35	100,00

Percentual – tempo de acolhimento.



Motivo de acolhimento.

Motivo	número de c/a	%	feminino	masculino
Abandono pelos pais ou responsáveis	8	22,86	3	5
Negligência	8	22,86	4	4
Situação de Rua	4	11,43	2	2
Devolução por tentativa de colocação familiar mal sucedida	4	11,43	1	3
Responsável impossibilitado de cuidar por motivo de doença	3	8,57	0	3
Conflitos no ambiente familiar	3	8,57	1	2
Carência de recursos materiais da família ou responsáveis	2	5,71	1	1
Pais ou responsáveis dependentes químicos ou alcoolistas	1	2,86	0	1
Risco de vida na comunidade	1	2,86	0	1
Em razão de sua conduta	1	2,86	1	0
Total	35	100,00	13	22

Motivo de desligamento.

Motivo	nº de c/a	%	feminino	masculino
Reintegração Familiar	120	46,33	59	61
Evasão	60	23,17	26	34
Colocação em família substituta	49	18,92	29	20
Guarda por família extensa	16	6,18	9	7
Maioridade	11	4,25	2	9
Óbito	2	0,77	2	0
Transferência para outro regime de atendimento	1	0,39	0	1
Total	259	100,00	127	132

Dos indicadores que podem contribuir para a definição da situação jurídica das crianças e adolescentes acolhidos.

Detalhamento da visitação	número de c/a	%
semanal	15	42,86
sem visita	20	57,14
Total	35	100,00

Relação entre visitação e Ação de Destituição do Poder Familiar (DPF).

Situação	número de c/a	%	número de c/a com DPF	% de c/a com DPF	número de c/a sem DPF	% de c/a sem DPF
Com visita	15	100,00	3	20,00	12	80,00
Sem visita	20	100,00	6	30,00	14	70,00
Total	35	100,00	9	25,72	26	74,29

Faixa etária das crianças e adolescentes sem visita.

Faixa Etária	número de c/a	%	número de c/a com DPF	% de c/a com DPF	número de c/a sem DPF	% de c/a sem DPF
0 a 3	8	100,00	3	37,50	5	62,50
4 a 6	4	100,00	2	50,00	2	50,00
10 a 12	1	100,00	0	0,00	1	100,00
13 a 15	3	100,00	0	0,00	3	100,00
16 a 18	4	100,00	1	25,00	3	75,00
Total	20	100,00	6	30,00	14	70,00

Detalhamento dos vínculos biológicos das crianças e adolescentes acolhidos.

Situação	número de c/a	%
Pai e/ou mãe vivo(s)	34	97,14
Órfãos	1	2,86
Total	35	100,00

Detalhamento das ações de destituição propostas em favor de crianças e adolescentes acolhidos, com pai e/ou mãe vivo(s).

C/A	número de c/a	%
Sem DPF	25	73,53
Com DPF	9	26,47
Total	34	100,00

Detalhamento da situação jurídica das crianças e adolescentes aptas à adoção Crianças e Adolescentes aptos à adoção.

Motivo	número de c/a	%
Óbito dos pais	1	100,00
Total	1	100,00

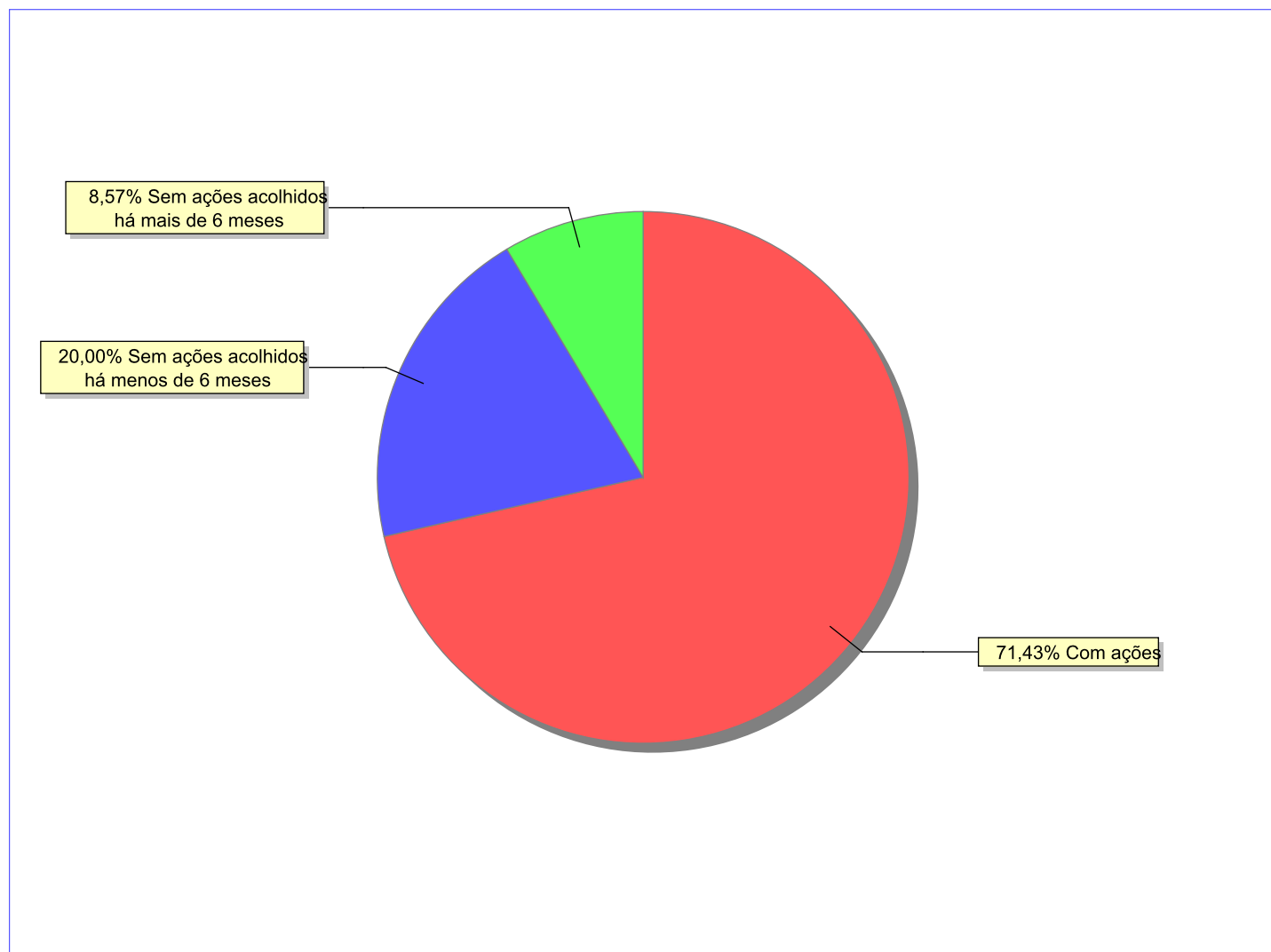
Perfil dos Aptos à adoção

Critério	Órfãos	DPF	Pais Desconhecidos	Entrega Voluntária	Total
Sexo					
Masculino	1	0	0	0	1
Total	1	0	0	0	1
Faixa Etária					
16 a 18	1	0	0	0	1
Total	1	0	0	0	1
Tempo de Acolhimento					
Há mais de 2 anos e há menos de 3 anos	1	0	0	0	1
Total	1	0	0	0	1
Deficiências					
Não	1	0	0	0	1
Total	1	0	0	0	1
Doenças					
Não	1	0	0	0	1
Total	1	0	0	0	1

Panorama e detalhamento da situação das crianças e adolescentes no sistema de justiça

Panorama da situação da c/a no sistema de justiça	número de c/a	%
Com ações judiciais	25	71,43
Sem ações judiciais	10	28,57
Total	35	100,00

Distribuição percentual de ações.



Acompanhamento no âmbito da PJIJ de crianças e adolescentes sem ações judiciais.	número de c/a	%
Com P.A.	1	10,00
Sem P.A. acolhidos há mais de 6 meses	3	30,00
Sem P.A. acolhidos há menos de 6 meses	6	60,00
Total	10	100,00

Acompanhamento no âmbito do Poder Judiciário	número de c/a	%
Com ações judiciais	25	71,43

Acompanhamento no âmbito do Poder Judiciário	número de c/a	%
Com procedimentos judiciais	6	17,14
Sem ações e sem procedimentos judiciais	4	11,43
Total	35	100,00

Ações Judiciais	número de ações	%
Representação em face dos pais ou responsável (Art. 249, ECA)	14	41,18
Ação de Destituição do Poder Familiar	9	26,47
Ação de Alimentos em face dos pais ou responsável	3	8,82
Ação Civil Pública para proteção de direito individual (moradia,inclusão em programa de auxílio,etc)	3	8,82
Ação de Guarda Judicial	2	5,88
Ação de Registro Civil de Nascimento	2	5,88
Ação de Destituição do Poder Familiar c/c Ação de Adoção	1	2,94
Total	34	100,00

Procedimentos Judiciais	nº de procedimentos	%
Procedimento Preliminar de Acolhimento	32	88,89
PAMP/Pedido de Providências	3	8,33
Carta Precatória	1	2,78
Total	36	100,00

Distribuição da população infantojuvenil acolhida

Total das entidades de acolhimento institucional e Equipe de acompanhamento do Projeto Família Acolhedora (CREAS), das crianças e adolescentes inseridos nesses regimes, das crianças e adolescentes aptos à adoção, das crianças e adolescentes sem registro civil de nascimento e das crianças e adolescentes sem visita.

	número de entidades	número de c/a	% de c/a	aptos à adoção	% aptos à adoção	Sem R.C.N.	Sem Visita
São Pedro da Aldeia	2	15	100,00	0	0,00	0	5
Acolhimento Institucional	2	15	100,00	0	0,00	0	5

Origem da população infantojuvenil acolhida no Município.

Município	Acolhidos	%
São Pedro da Aldeia	14	93,33
Araruama	1	6,67
Total	15	100,00

Distribuição da população infantojuvenil oriunda do Município analisado, acolhida pelos demais Municípios do Estado.

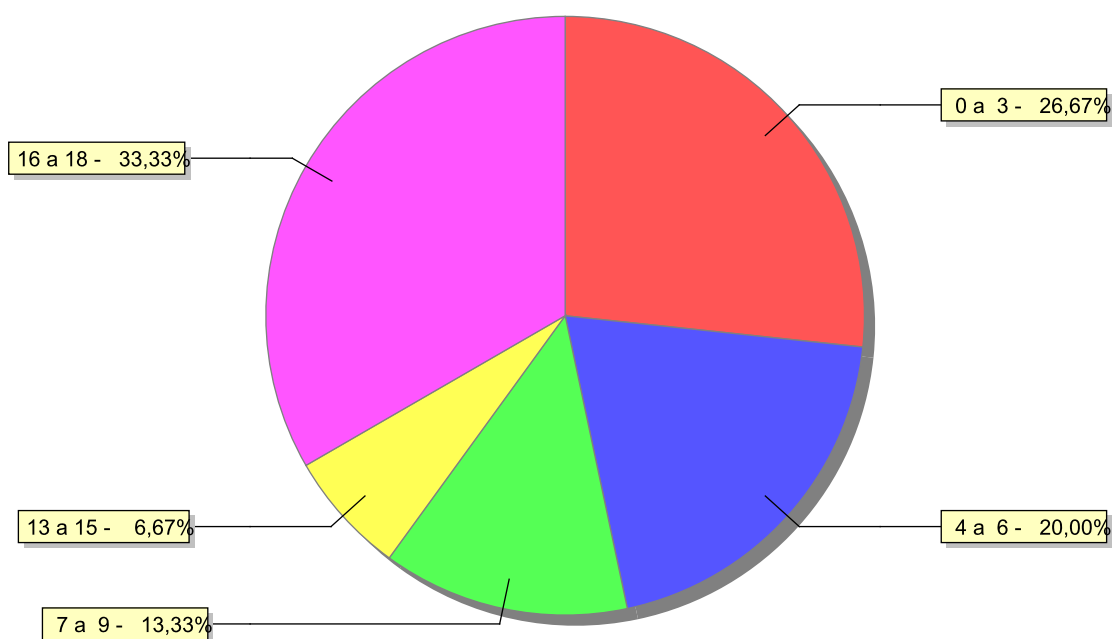
Município de localização do acolhido	Acolhidos	%
Araruama	2	100,00
Total	2	100,00

Dos indicadores de faixa etária, sexo e escolaridade das crianças e adolescentes acolhidos.

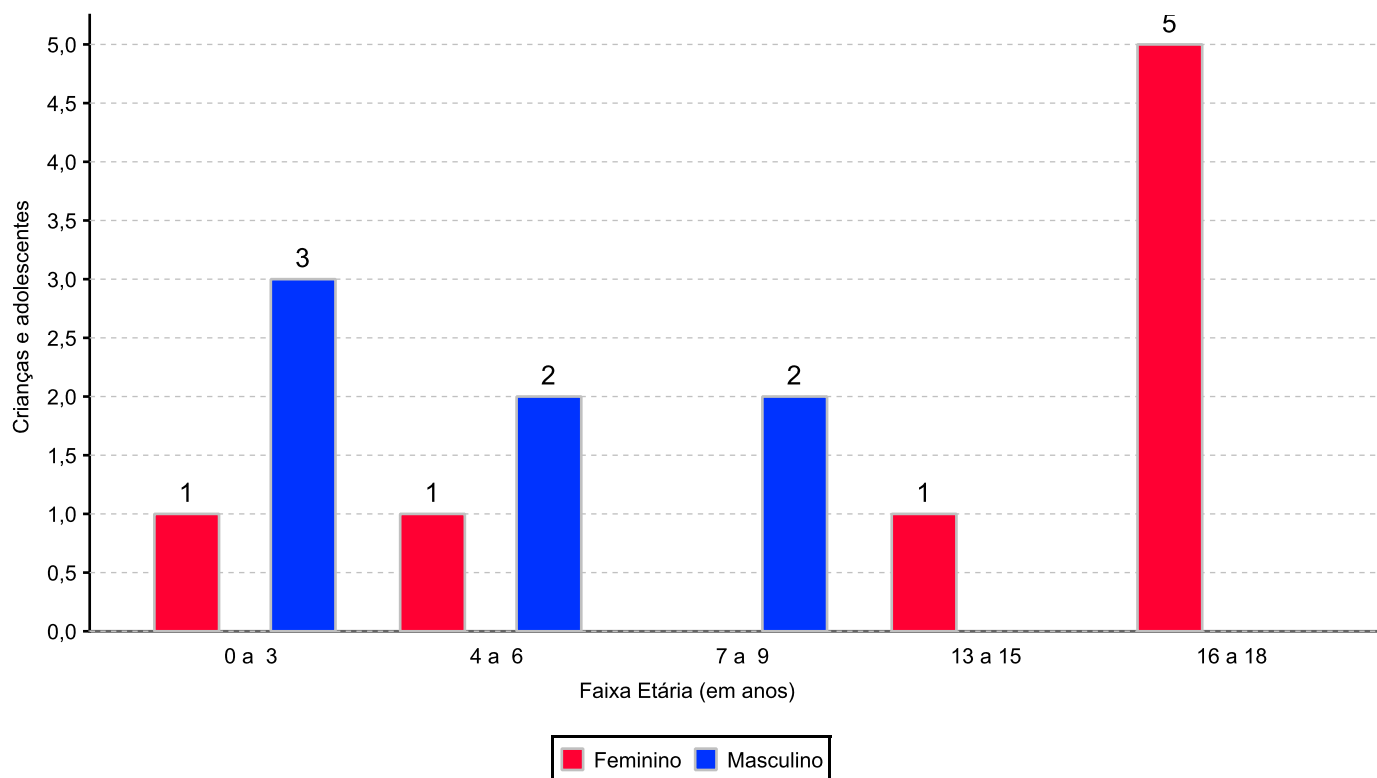
Faixa etária das crianças e adolescentes acolhidos.

Faixa etária	número de c/a	%
0 a 3	4	26,67
4 a 6	3	20,00
7 a 9	2	13,33
13 a 15	1	6,67
16 a 18	5	33,33
Total	15	100,00

Percentual de crianças e adolescentes acolhidos por faixa etária.



Distribuição das crianças e adolescentes acolhidos por sexo e faixa etária.



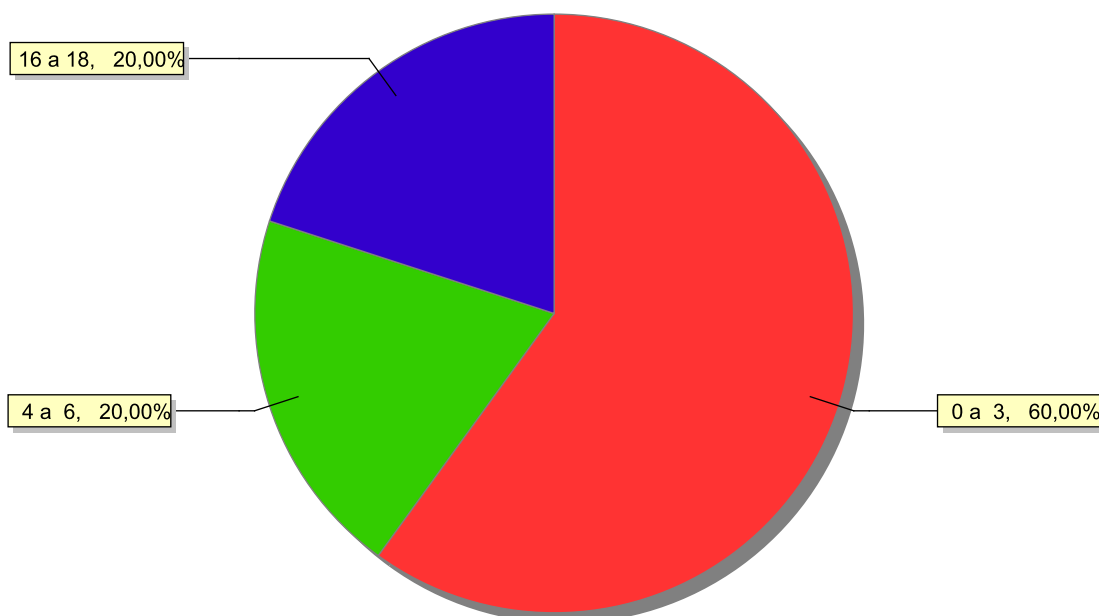
Escolaridade das crianças e adolescentes acolhidos, por faixa etária.

Faixa etária	Estuda	%	Não Estuda	%	Total	%
0 a 3	1	25,00	3	75,00	4	100,00
4 a 6	2	66,67	1	33,33	3	100,00
7 a 9	2	100,00	0	0,00	2	100,00
13 a 15	1	100,00	0	0,00	1	100,00
16 a 18	4	80,00	1	20,00	5	100,00
Total	10	66,67	5	33,33	15	100,00

Faixas etárias das crianças e adolescentes que não estudam.

Faixa etária	número de c/a	%
0 a 3	3	60,00
4 a 6	1	20,00
16 a 18	1	20,00
Total	5	100,00

Faixas etárias (em percentual) das crianças e adolescentes que não estudam.



Dos indicadores de deficiência e saúde.**Crianças e Adolescentes portadores de necessidades especiais.**

Apresentam deficiência	nº de c/a	%
Não	13	86,67
Sim	2	13,33
Total	15	100,00

Detalhamento das crianças e adolescentes portadores de necessidades especiais.

Categoria	nº de c/a	%
Deficiência mental	2	100,00
Total	2	100,00

Crianças e Adolescentes acolhidos que necessitam de tratamento de saúde especial.

Necessidade de tratamento de saúde especial	número de c/a	%
Sim	4	26,67
Não	11	73,33
Total	15	100,00

Doenças mais comuns.

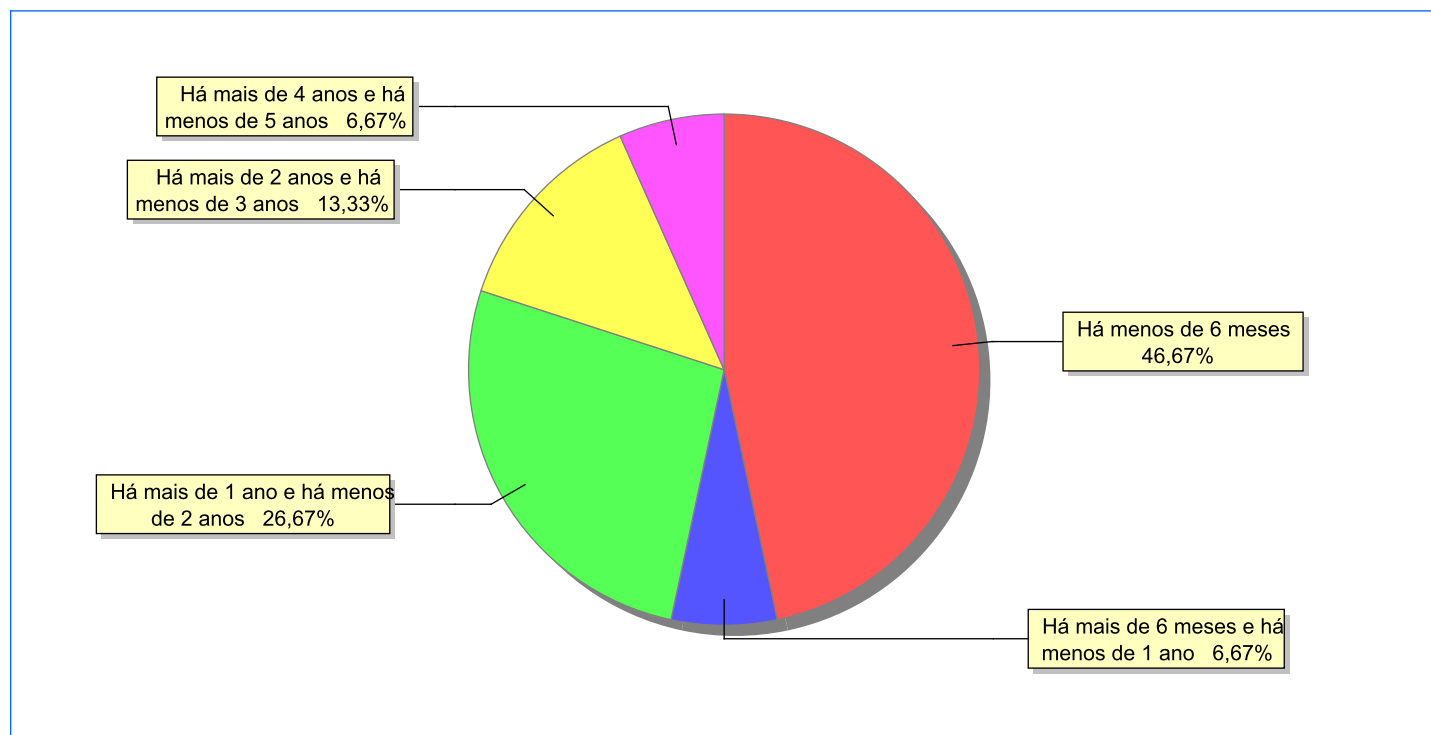
Doenças mais comuns	Incidência	%
Transtornos Mentais	2	50,00
Doenças Neurológicas	1	25,00
Acompanhamento psicológico	1	25,00
Total	4	100,00

Dos indicadores de período e motivo de acolhimento / desligamento.

Tempo de institucionalização das crianças e adolescentes que se encontram em regime de acolhimento institucional ou familiar.

C/A acolhidos	número de c/a	%
Há menos de 6 meses	7	46,67
Há mais de 6 meses e há menos de 1 ano	1	6,67
Há mais de 1 ano e há menos de 2 anos	4	26,67
Há mais de 2 anos e há menos de 3 anos	2	13,33
Há mais de 4 anos e há menos de 5 anos	1	6,67
Total	15	100,00

Percentual – tempo de acolhimento.



Motivo de acolhimento.

Motivo	número de c/a	%	feminino	masculino
Negligência	7	46,67	3	4
Devolução por tentativa de colocação familiar mal sucedida	2	13,33	1	1
Risco de vida na comunidade	1	6,67	1	0
Abuso sexual / Suspeita de abuso sexual	1	6,67	1	0
Responsável impossibilitado de cuidar por motivo de doença	1	6,67	0	1
Abandono pelos pais ou responsáveis	1	6,67	1	0
Situação de Rua	1	6,67	1	0
Abusos físicos ou psicológicos contra a criança ou adolescente	1	6,67	0	1
Total	15	100,00	8	7

Motivo de desligamento.

Motivo	nº de c/a	%	feminino	masculino
Reintegração Familiar	76	69,09	40	36
Colocação em família substituta	16	14,55	11	5
Evasão	16	14,55	7	9
Guarda por família extensa	2	1,82	1	1
Total	110	100,00	59	51

Dos indicadores que podem contribuir para a definição da situação jurídica das crianças e adolescentes acolhidos.

Detalhamento da visitação	número de c/a	%
semanal	10	66,67
sem visita	5	33,33
Total	15	100,00

Relação entre visitação e Ação de Destituição do Poder Familiar (DPF).

Situação	número de c/a	%	número de c/a com DPF	% de c/a com DPF	número de c/a sem DPF	% de c/a sem DPF
Com visita	10	100,00	6	60,00	4	40,00
Sem visita	5	100,00	2	40,00	3	60,00
Total	15	100,00	8	53,33	7	46,67

Faixa etária das crianças e adolescentes sem visita.

Faixa Etária	número de c/a	%	número de c/a com DPF	% de c/a com DPF	número de c/a sem DPF	% de c/a sem DPF
0 a 3	2	100,00	0	0,00	2	100,00
7 a 9	2	100,00	2	100,00	0	0,00
16 a 18	1	100,00	0	0,00	1	100,00
Total	5	100,00	2	40,00	3	60,00

Detalhamento dos vínculos biológicos das crianças e adolescentes acolhidos.

Situação	número de c/a	%
Pai e/ou mãe vivo(s)	15	100,00
Total	15	100,00

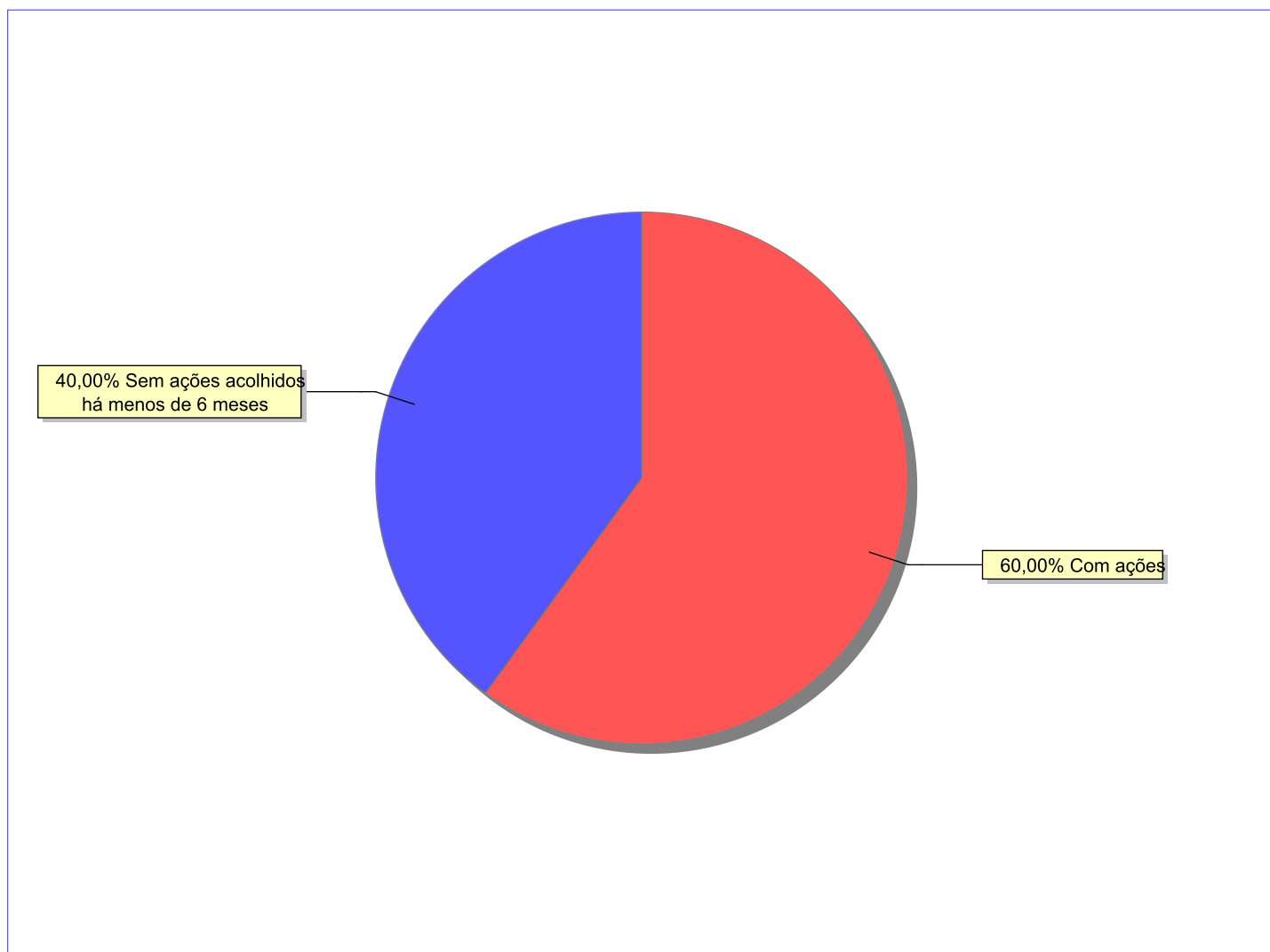
Detalhamento das ações de destituição propostas em favor de crianças e adolescentes acolhidos, com pai e/ou mãe vivo(s).

C/A	número de c/a	%
Sem DPF	7	46,67
Com DPF	8	53,33
Total	15	100,00

Panorama e detalhamento da situação das crianças e adolescentes no sistema de justiça

Panorama da situação da c/a no sistema de justiça	número de c/a	%
Com ações judiciais	9	60,00
Sem ações judiciais	6	40,00
Total	15	100,00

Distribuição percentual de ações.



Acompanhamento no âmbito da PJIJ de crianças e adolescentes sem ações judiciais.	número de c/a	%
----------------------------------------------------------------------------------	---------------	---

Sem P.A. acolhidos há menos de 6 meses	6	100,00
----------------------------------------	---	--------

Total	6	100,00
--------------	----------	---------------

Acompanhamento no âmbito do Poder Judiciário	número de c/a	%
----------------------------------------------	---------------	---

Com ações judiciais	9	60,00
---------------------	---	-------

Sem ações e sem procedimentos judiciais	4	26,67
-----------------------------------------	---	-------

Com procedimentos judiciais	2	13,33
-----------------------------	---	-------

Total	15	100,00
--------------	-----------	---------------

Ações Judiciais	número de ações	%
-----------------	-----------------	---

Ação de Destituição do Poder Familiar	8	61,54
---------------------------------------	---	-------

Ação de Adoção	2	15,38
----------------	---	-------

Ação de Alimentos em face dos pais ou responsável	2	15,38
---------------------------------------------------	---	-------

Representação em face dos pais ou responsável (Art. 249, ECA)	1	7,69
---------------------------------------------------------------	---	------

Total	13	100,00
--------------	-----------	---------------

Procedimentos Judiciais	nº de procedimentos	%
-------------------------	---------------------	---

Procedimento Preliminar de Acolhimento	6	66,67
----------------------------------------	---	-------

PAMP/Pedido de Providências	2	22,22
-----------------------------	---	-------

Outros Procedimentos Judiciais	1	11,11
--------------------------------	---	-------

Total	9	100,00
--------------	----------	---------------

Distribuição da população infantojuvenil acolhida

Total das entidades de acolhimento institucional e Equipe de acompanhamento do Projeto Família Acolhedora (CREAS), das crianças e adolescentes inseridos nesses regimes, das crianças e adolescentes aptos à adoção, das crianças e adolescentes sem registro civil de nascimento e das crianças e adolescentes sem visita.

	número de entidades	número de c/a	% de c/a	aptos à adoção	% aptos à adoção	Sem R.C.N.	Sem Visita
São Sebastião do Alto	1	2	100,00	2	100,00	0	2
Acolhimento Institucional	1	2	100,00	2	100,00	0	2

Origem da população infantojuvenil acolhida no Município.

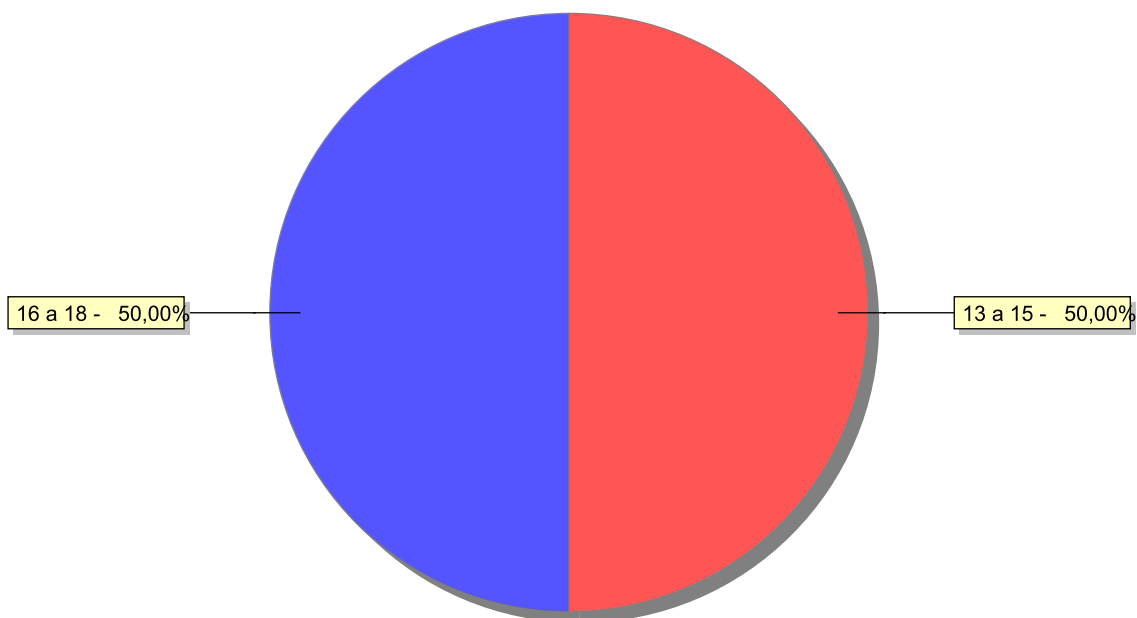
Município	Acolhidos	%
São Sebastião do Alto	2	100,00

Dos indicadores de faixa etária, sexo e escolaridade das crianças e adolescentes acolhidos.

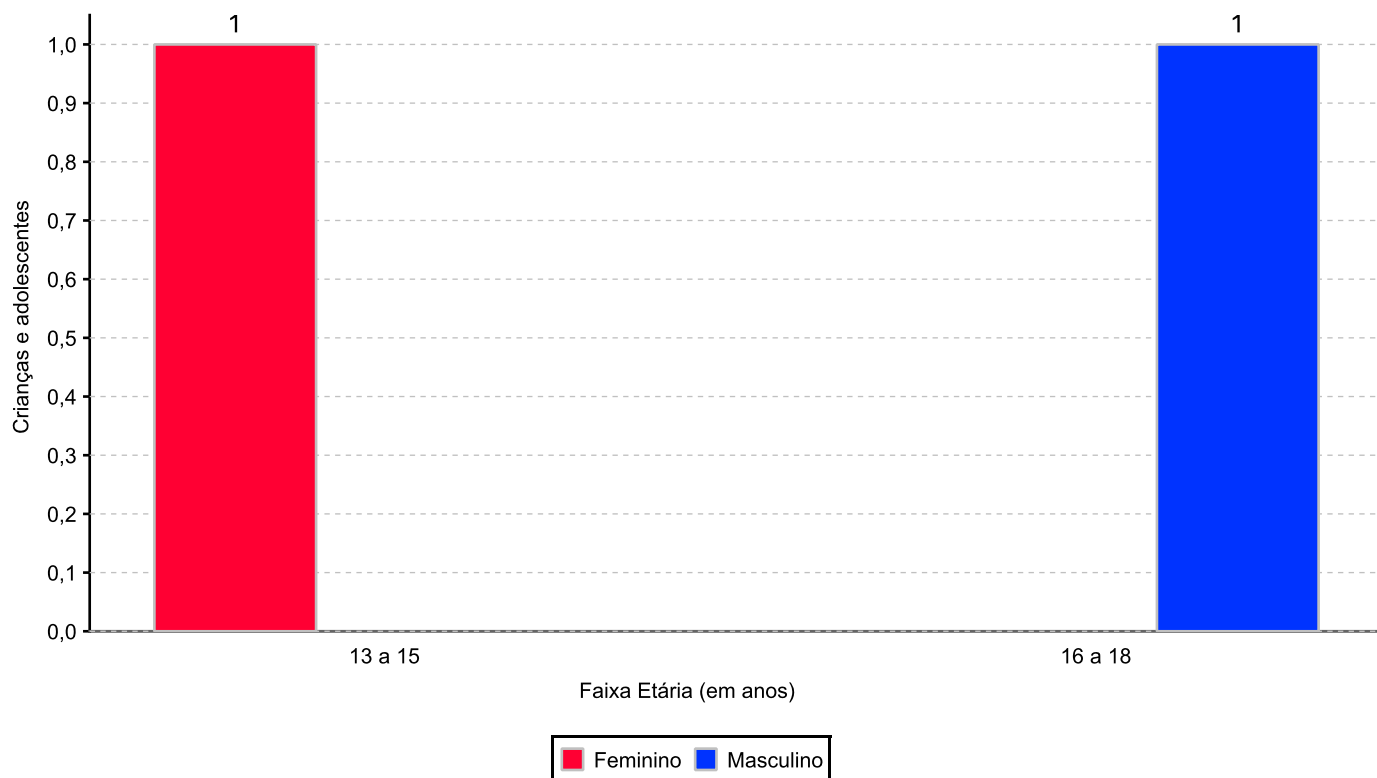
Faixa etária das crianças e adolescentes acolhidos.

Faixa etária	número de c/a	%
13 a 15	1	50,00
16 a 18	1	50,00
Total	2	100,00

Percentual de crianças e adolescentes acolhidos por faixa etária.



Distribuição das crianças e adolescentes acolhidos por sexo e faixa etária.



Escolaridade das crianças e adolescentes acolhidos, por faixa etária.

Faixa etária	Estuda	%	Não Estuda	%	Total	%
13 a 15	1	100,00	0	0,00	1	100,00
16 a 18	1	100,00	0	0,00	1	100,00
Total	2	100,00	0	0,00	2	100,00

Dos indicadores de deficiência e saúde.

Crianças e Adolescentes portadores de necessidades especiais.

Apresentam deficiência	nº de c/a	%
Não	2	100,00
Total	2	100,00

Crianças e Adolescentes acolhidos que necessitam de tratamento de saúde especial.

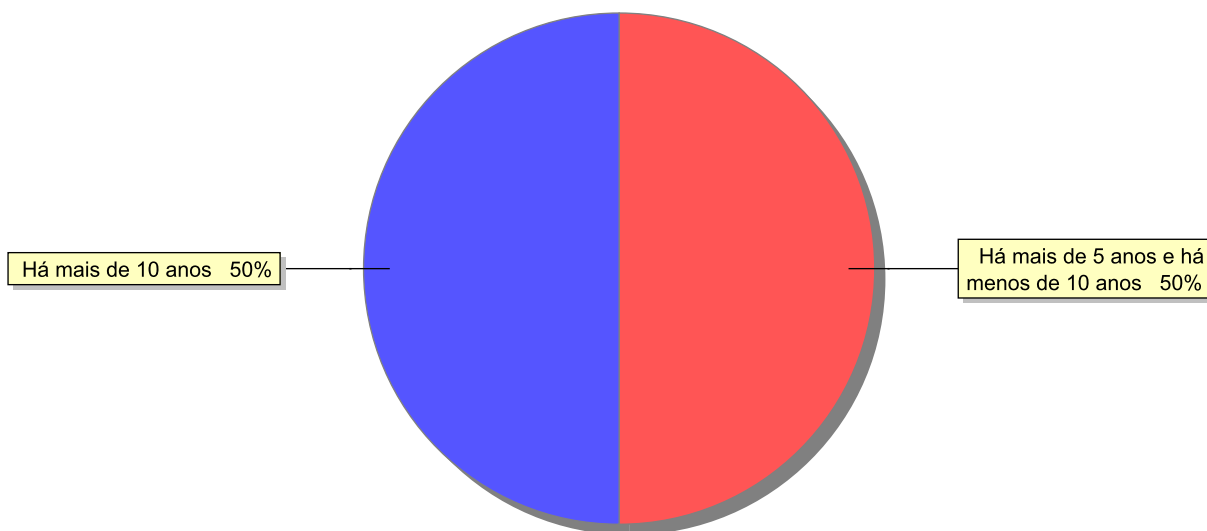
Necessidade de tratamento de saúde especial	número de c/a	%
Não	2	100,00
Total	2	100,00

Dos indicadores de período e motivo de acolhimento / desligamento.

Tempo de institucionalização das crianças e adolescentes que se encontram em regime de acolhimento institucional ou familiar.

C/A acolhidos	número de c/a	%
Há mais de 5 anos e há menos de 10 anos	1	50,00
Há mais de 10 anos	1	50,00
Total	2	100,00

Percentual – tempo de acolhimento.



Motivo de acolhimento.

Motivo	número de c/a	%	feminino	masculino
Pais ou responsáveis dependentes químicos ou alcoolistas	2	100,00	1	1
Total	2	100,00	1	1

Motivo de desligamento.

Motivo	nº de c/a	%	feminino	masculino
Reintegração Familiar	25	92,59	12	13
Colocação em família substituta	1	3,70	0	1
Evasão	1	3,70	0	1
Total	27	100,00	12	15

Dos indicadores que podem contribuir para a definição da situação jurídica das crianças e adolescentes acolhidos.

Detalhamento da visitação	número de c/a	%
sem visita	2	100,00
Total	2	100,00

Relação entre visitação e Ação de Destituição do Poder Familiar (DPF).

Situação	número de c/a	%	número de c/a com DPF	% de c/a com DPF	número de c/a sem DPF	% de c/a sem DPF
Sem visita	2	100,00	2	100,00	0	0,00
Total	2	100,00	2	100,00	0	0,00

Faixa etária das crianças e adolescentes sem visita.

Faixa Etária	número de c/a	%	número de c/a com DPF	% de c/a com DPF	número de c/a sem DPF	% de c/a sem DPF
13 a 15	1	100,00	1	100,00	0	0,00
16 a 18	1	100,00	1	100,00	0	0,00
Total	2	100,00	2	100,00	0	0,00

Detalhamento dos vínculos biológicos das crianças e adolescentes acolhidos.

Situação	número de c/a	%
DPF com trânsito em julgado	2	100,00
Total	2	100,00

Detalhamento das ações de destituição propostas em favor de crianças e adolescentes acolhidos, com pai e/ou mãe vivo(s).

C/A	número de c/a	%
Com DPF	2	100,00
Total	2	100,00

Detalhamento da situação jurídica das crianças e adolescentes aptas à adoção
Crianças e Adolescentes aptos à adoção.

Motivo	número de c/a	%
DPF com trânsito em julgado	2	100,00
Total	2	100,00

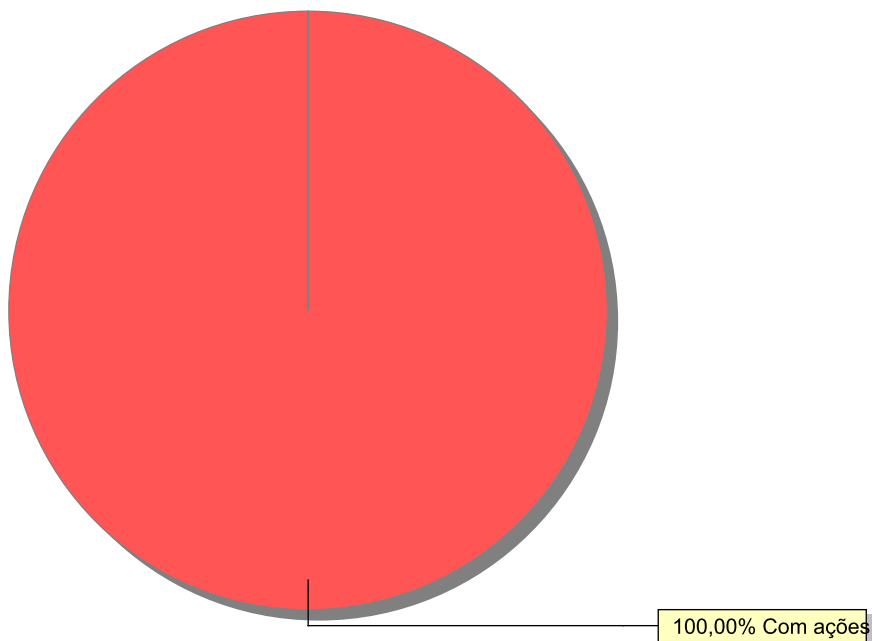
Perfil dos Aptos à adoção

Critério	Órfãos	DPF	Pais Desconhecidos	Entrega Voluntária	Total
Sexo					
Feminino	0	1	0	0	1
Masculino	0	1	0	0	1
Total	0	2	0	0	2
Faixa Etária					
13 a 15	0	1	0	0	1
16 a 18	0	1	0	0	1
Total	0	2	0	0	2
Tempo de Acolhimento					
Há mais de 5 anos e há menos de 10 anos	0	1	0	0	1
Há mais de 10 anos	0	1	0	0	1
Total	0	2	0	0	2
Deficiências					
Não	0	2	0	0	2
Total	0	2	0	0	2
Doenças					
Não	0	2	0	0	2
Total	0	2	0	0	2

Panorama e detalhamento da situação das crianças e adolescentes no sistema de justiça

Panorama da situação da c/a no sistema de justiça	número de c/a	%
Com ações judiciais	2	100,00
Total	2	100,00

Distribuição percentual de ações.



Acompanhamento no âmbito do Poder Judiciário	número de c/a	%
Com ações judiciais	2	100,00
Total	2	100,00

Ações Judiciais	número de ações	%
Ação de Destituição do Poder Familiar	2	100,00
Total	2	100,00

Procedimentos Judiciais	nº de procedimentos	%
PAMP/Pedido de Providências	4	100,00
Total	4	100,00

Distribuição da população infantojuvenil acolhida

Total das entidades de acolhimento institucional e Equipe de acompanhamento do Projeto Família Acolhedora (CREAS), das crianças e adolescentes inseridos nesses regimes, das crianças e adolescentes aptos à adoção, das crianças e adolescentes sem registro civil de nascimento e das crianças e adolescentes sem visita.

	número de entidades	número de c/a	% de c/a	aptos à adoção	% aptos à adoção	Sem R.C.N.	Sem Visita
Sapucaia	1	5	100,00	0	0,00	0	0
Acolhimento Institucional	1	5	100,00	0	0,00	0	0

Origem da população infantojuvenil acolhida no Município.

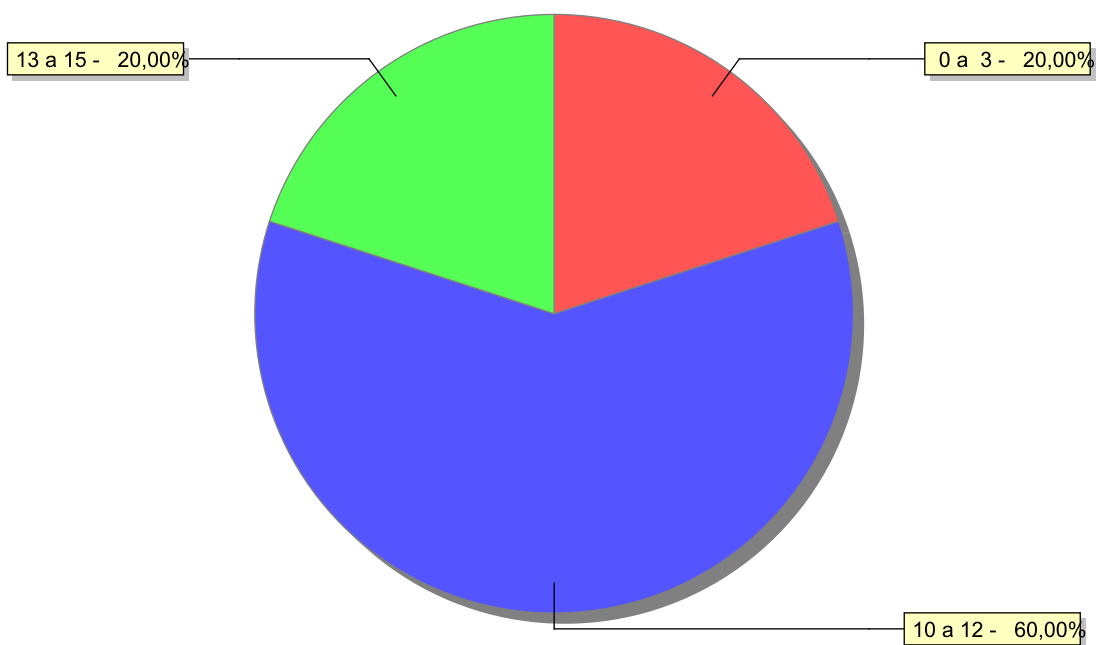
Município	Acolhidos	%
Sapucaia	5	100,00

Dos indicadores de faixa etária, sexo e escolaridade das crianças e adolescentes acolhidos.

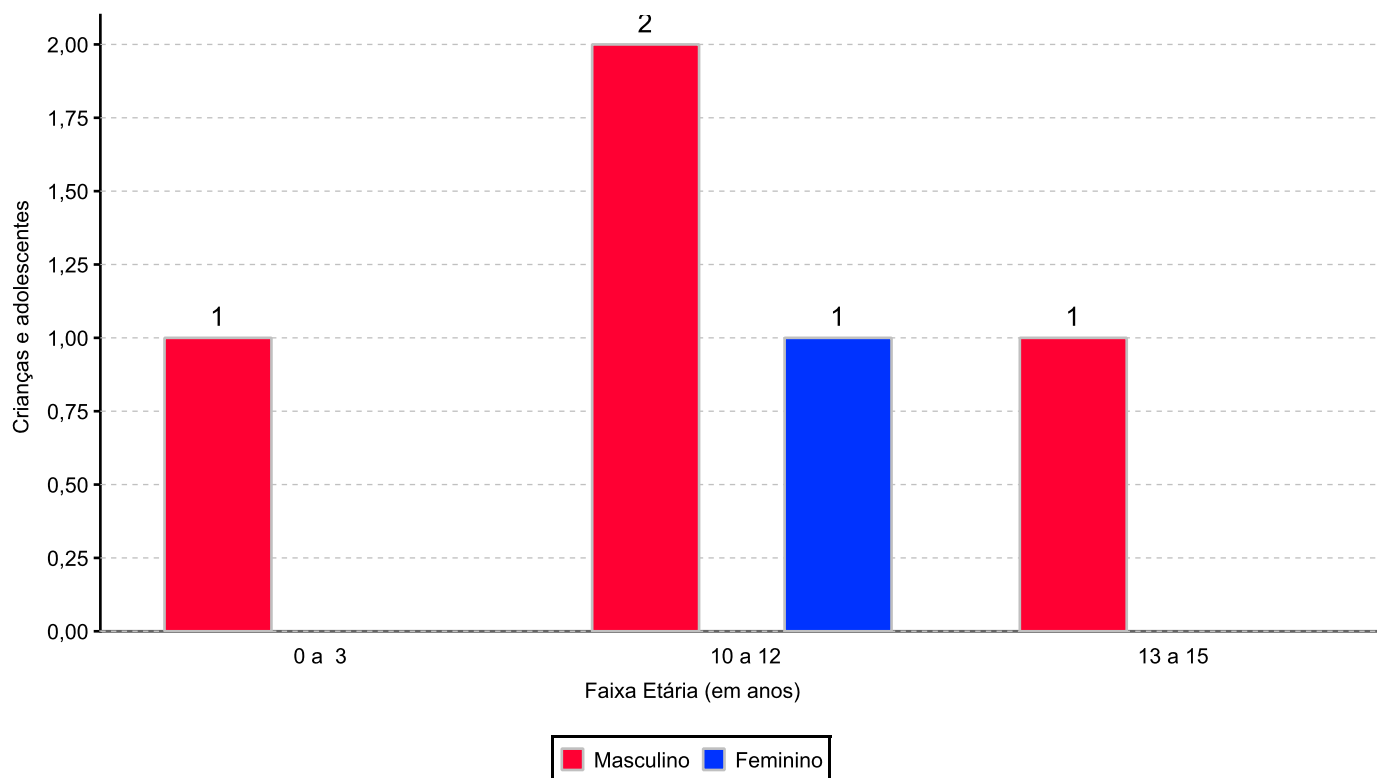
Faixa etária das crianças e adolescentes acolhidos.

Faixa etária	número de c/a	%
0 a 3	1	20,00
10 a 12	3	60,00
13 a 15	1	20,00
Total	5	100,00

Percentual de crianças e adolescentes acolhidos por faixa etária.



Distribuição das crianças e adolescentes acolhidos por sexo e faixa etária.



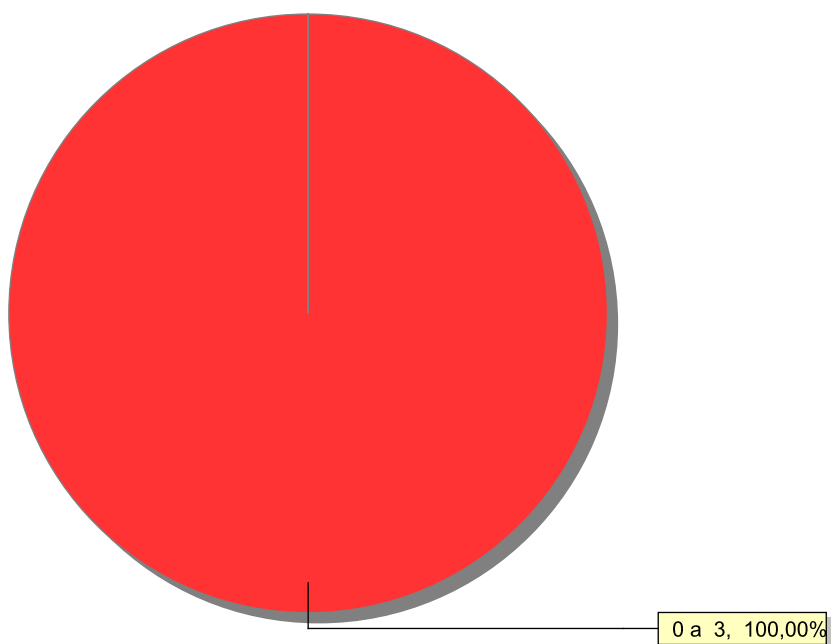
Escolaridade das crianças e adolescentes acolhidos, por faixa etária.

Faixa etária	Estuda	%	Não Estuda	%	Total	%
0 a 3	0	0,00	1	100,00	1	100,00
10 a 12	3	100,00	0	0,00	3	100,00
13 a 15	1	100,00	0	0,00	1	100,00
Total	4	80,00	1	20,00	5	100,00

Faixas etárias das crianças e adolescentes que não estudam.

Faixa etária	número de c/a	%
0 a 3	1	100,00
Total	1	100,00

Faixas etárias (em percentual) das crianças e adolescentes que não estudam.



Dos indicadores de deficiência e saúde.

Crianças e Adolescentes portadores de necessidades especiais.

Apresentam deficiência	nº de c/a	%
Não	4	80,00
Sim	1	20,00
Total	5	100,00

Detalhamento das crianças e adolescentes portadores de necessidades especiais.

Categoria	nº de c/a	%
Deficiência mental	1	100,00
Total	1	100,00

Crianças e Adolescentes acolhidos que necessitam de tratamento de saúde especial.

Necessidade de tratamento de saúde especial	número de c/a	%
Sim	1	20,00
Não	4	80,00
Total	5	100,00

Doenças mais comuns.

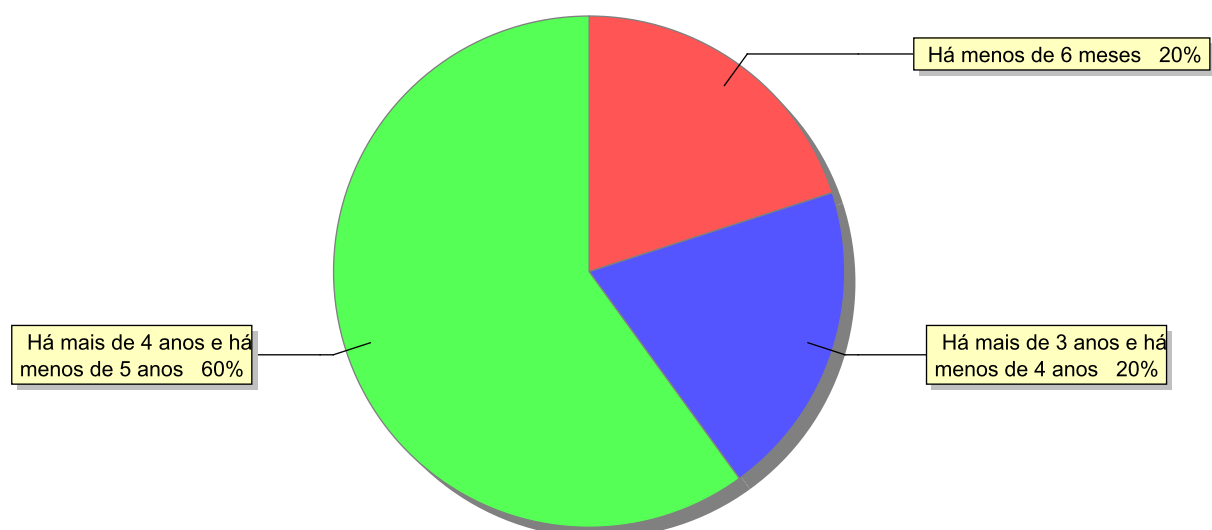
Doenças mais comuns	Incidência	%
Doenças Neurológicas	1	100,00
Total	1	100,00

Dos indicadores de período e motivo de acolhimento / desligamento.

Tempo de institucionalização das crianças e adolescentes que se encontram em regime de acolhimento institucional ou familiar.

C/A acolhidos	número de c/a	%
Há menos de 6 meses	1	20,00
Há mais de 3 anos e há menos de 4 anos	1	20,00
Há mais de 4 anos e há menos de 5 anos	3	60,00
Total	5	100,00

Percentual – tempo de acolhimento.



Motivo de acolhimento.

Motivo	número de c/a	%	feminino	masculino
Negligência	3	60,00	0	3
Devolução por tentativa de colocação familiar mal sucedida	1	20,00	1	0
Abandono pelos pais ou responsáveis	1	20,00	0	1
Total	5	100,00	1	4

Motivo de desligamento.

Motivo	nº de c/a	%	feminino	masculino
Reintegração Familiar	18	60,00	9	9
Recambiamento ao Município de Origem	4	13,33	1	3
Colocação em família substituta	3	10,00	2	1
Guarda por família extensa	3	10,00	2	1
Maioridade	2	6,67	0	2
Total	30	100,00	14	16

Dos indicadores que podem contribuir para a definição da situação jurídica das crianças e adolescentes acolhidos.

Detalhamento da visitação	número de c/a	%
semanal	4	80,00
mensal	1	20,00
Total	5	100,00

Relação entre visitação e Ação de Destituição do Poder Familiar (DPF).

Situação	número de c/a	%	número de c/a com DPF	% de c/a com DPF	número de c/a sem DPF	% de c/a sem DPF
Com visita	5	100,00	4	80,00	1	20,00
Total	5	100,00	4	80,00	1	20,00

Detalhamento dos vínculos biológicos das crianças e adolescentes acolhidos.

Situação	número de c/a	%
Pai e/ou mãe vivo(s)	5	100,00
Total	5	100,00

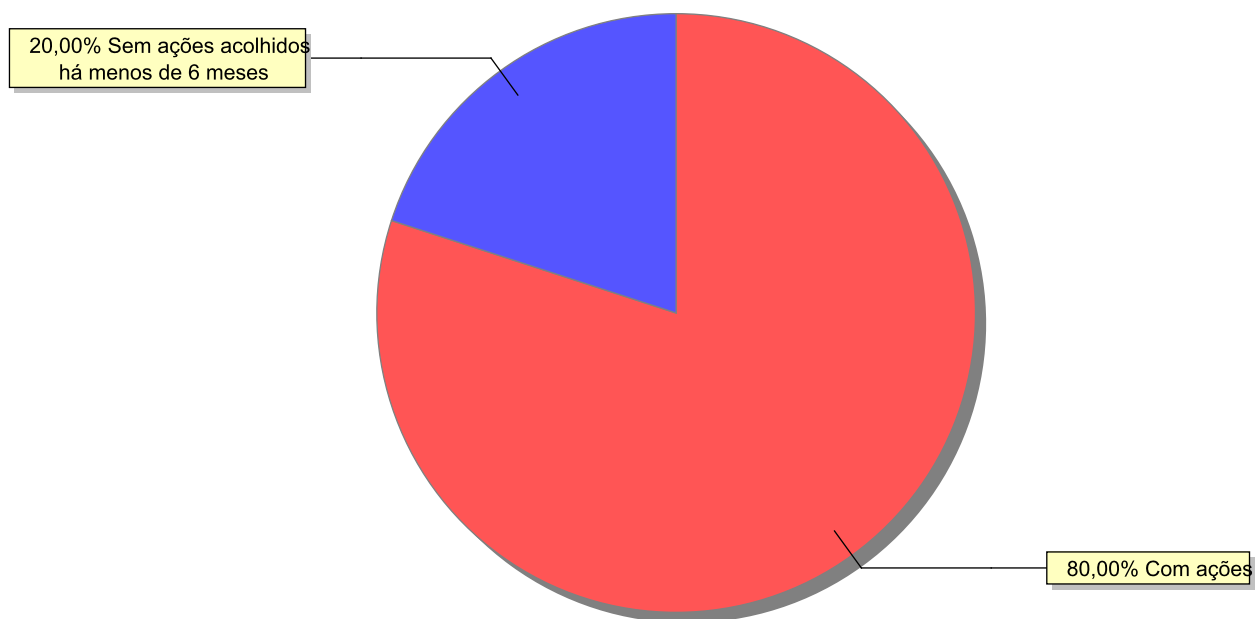
Detalhamento das ações de destituição propostas em favor de crianças e adolescentes acolhidos, com pai e/ou mãe vivo(s).

C/A	número de c/a	%
Sem DPF	1	20,00
Com DPF	4	80,00
Total	5	100,00

Panorama e detalhamento da situação das crianças e adolescentes no sistema de justiça

Panorama da situação da c/a no sistema de justiça	número de c/a	%
Com ações judiciais	4	80,00
Sem ações judiciais	1	20,00
Total	5	100,00

Distribuição percentual de ações.



Acompanhamento no âmbito da PJIJ de crianças e adolescentes sem ações judiciais.	número de c/a	%
----------------------------------------------------------------------------------	---------------	---

Sem P.A. acolhidos há menos de 6 meses	1	100,00
----------------------------------------	---	--------

Total	1	100,00
--------------	----------	---------------

Acompanhamento no âmbito do Poder Judiciário	número de c/a	%
----------------------------------------------	---------------	---

Com ações judiciais	4	80,00
---------------------	---	-------

Sem ações e sem procedimentos judiciais	1	20,00
-----------------------------------------	---	-------

Total	5	100,00
--------------	----------	---------------

Ações Judiciais	número de ações	%
-----------------	-----------------	---

Ação de Destituição do Poder Familiar	4	66,67
---------------------------------------	---	-------

Ação de Guarda Judicial	1	16,67
-------------------------	---	-------

Ação de Alimentos em face dos pais ou responsável	1	16,67
---------------------------------------------------	---	-------

Total	6	100,00
--------------	----------	---------------

Procedimentos Judiciais	nº de procedimentos	%
-------------------------	---------------------	---

Averiguação de situação de risco de criança ou adolescente	1	100,00
------------------------------------------------------------	---	--------

Total	1	100,00
--------------	----------	---------------

Distribuição da população infantojuvenil acolhida

Total das entidades de acolhimento institucional e Equipe de acompanhamento do Projeto Família Acolhedora (CREAS), das crianças e adolescentes inseridos nesses regimes, das crianças e adolescentes aptos à adoção, das crianças e adolescentes sem registro civil de nascimento e das crianças e adolescentes sem visita.

	número de entidades	número de c/a	% de c/a	aptos à adoção	% aptos à adoção	Sem R.C.N.	Sem Visita
Saquarema	1	7	100,00	1	14,29	0	2
Acolhimento Institucional	1	7	100,00	1	14,29	0	2

Origem da população infantojuvenil acolhida no Município.

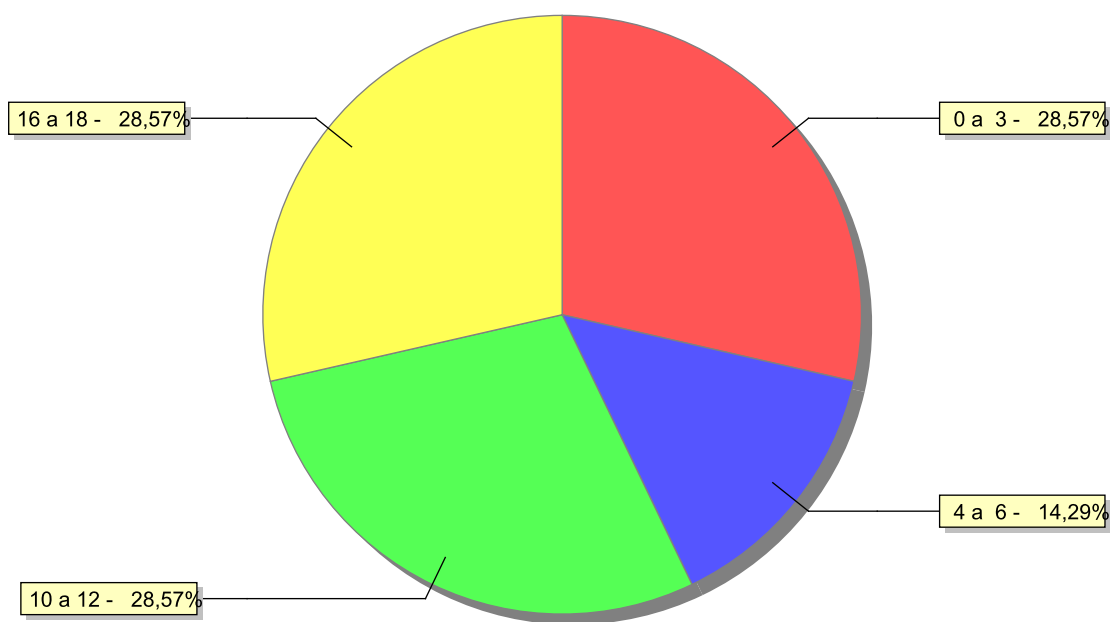
Município	Acolhidos	%
Saquarema	5	71,43
Campos dos Goytacazes	1	14,29
São Gonçalo	1	14,29
Total	7	100,00

Dos indicadores de faixa etária, sexo e escolaridade das crianças e adolescentes acolhidos.

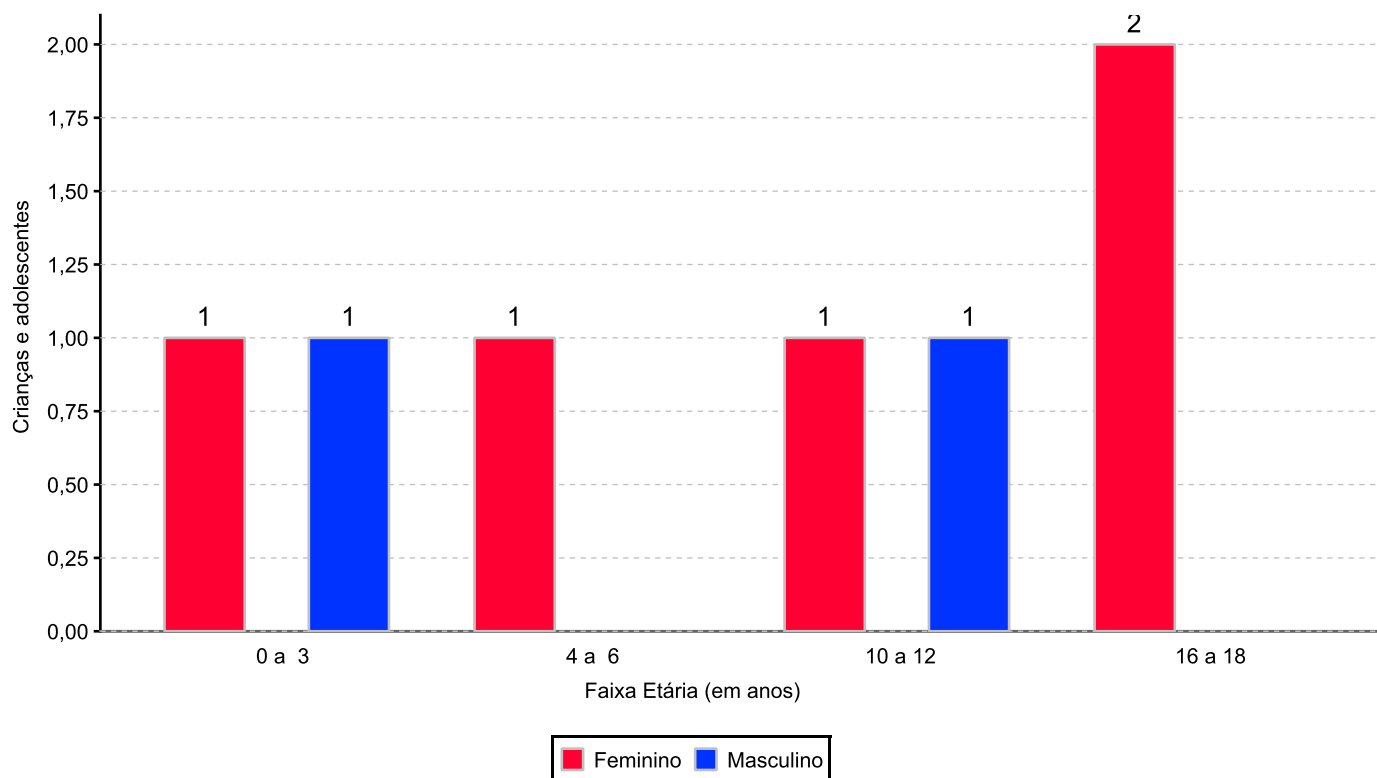
Faixa etária das crianças e adolescentes acolhidos.

Faixa etária	número de c/a	%
0 a 3	2	28,57
4 a 6	1	14,29
10 a 12	2	28,57
16 a 18	2	28,57
Total	7	100,00

Percentual de crianças e adolescentes acolhidos por faixa etária.



Distribuição das crianças e adolescentes acolhidos por sexo e faixa etária.



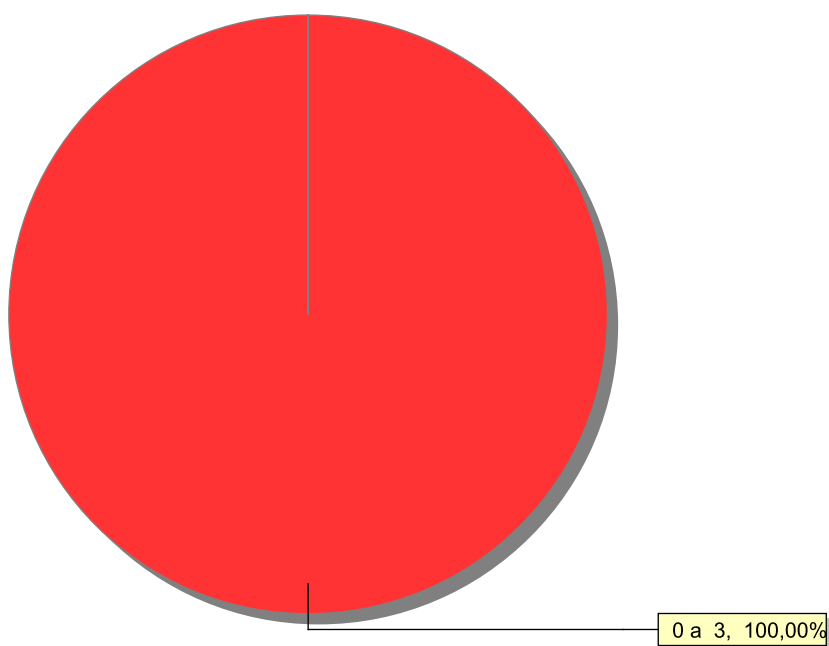
Escolaridade das crianças e adolescentes acolhidos, por faixa etária.

Faixa etária	Estuda	%	Não Estuda	%	Total	%
0 a 3	1	50,00	1	50,00	2	100,00
4 a 6	1	100,00	0	0,00	1	100,00
10 a 12	2	100,00	0	0,00	2	100,00
16 a 18	2	100,00	0	0,00	2	100,00
Total	6	85,72	1	14,29	7	100,00

Faixas etárias das crianças e adolescentes que não estudam.

Faixa etária	número de c/a	%
0 a 3	1	100,00
Total	1	100,00

Faixas etárias (em percentual) das crianças e adolescentes que não estudam.



Dos indicadores de deficiência e saúde.

Crianças e Adolescentes portadores de necessidades especiais.

Apresentam deficiência	nº de c/a	%
Não	7	100,00
Total	7	100,00

Crianças e Adolescentes acolhidos que necessitam de tratamento de saúde especial.

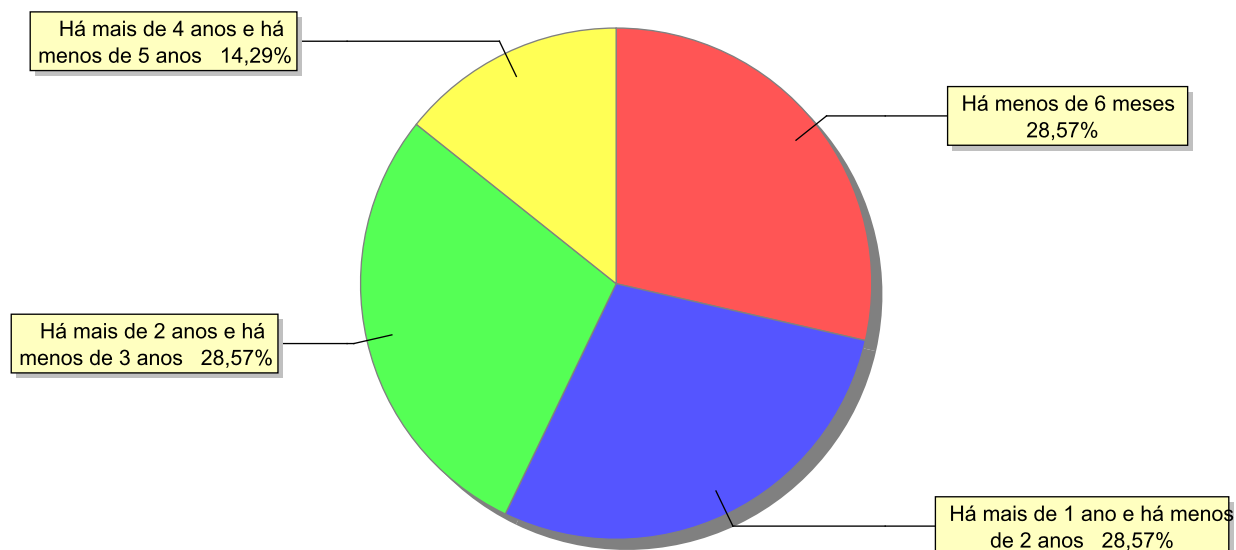
Necessidade de tratamento de saúde especial	número de c/a	%
Não	7	100,00
Total	7	100,00

Dos indicadores de período e motivo de acolhimento / desligamento.

Tempo de institucionalização das crianças e adolescentes que se encontram em regime de acolhimento institucional ou familiar.

C/A acolhidos	número de c/a	%
Há menos de 6 meses	2	28,57
Há mais de 1 ano e há menos de 2 anos	2	28,57
Há mais de 2 anos e há menos de 3 anos	2	28,57
Há mais de 4 anos e há menos de 5 anos	1	14,29
Total	7	100,00

Percentual – tempo de acolhimento.



Motivo de acolhimento.

Motivo	número de c/a	%	feminino	masculino
Negligência	3	42,86	2	1
Abusos físicos ou psicológicos contra a criança ou adolescente	2	28,57	2	0
Conflitos no ambiente familiar	1	14,29	1	0
Genitor(es) menor(es) de 18 anos abrigado(s) com o filho	1	14,29	0	1
Total	7	100,00	5	2

Motivo de desligamento.

Motivo	nº de c/a	%	feminino	masculino
Reintegração Familiar	29	85,29	18	11
Colocação em família substituta	4	11,76	1	3
Guarda por família extensa	1	2,94	1	0
Total	34	100,00	20	14

Dos indicadores que podem contribuir para a definição da situação jurídica das crianças e adolescentes acolhidos.

Detalhamento da visitação	número de c/a	%
diária	1	14,29
semanal	1	14,29
quinzenal	2	28,57
mensal	1	14,29
sem visita	2	28,57
Total	7	100,00

Relação entre visitação e Ação de Destituição do Poder Familiar (DPF).

Situação	número de c/a	%	número de c/a com DPF	% de c/a com DPF	número de c/a sem DPF	% de c/a sem DPF
Com visita	5	100,00	2	40,00	3	60,00
Sem visita	2	100,00	0	0,00	2	100,00
Total	7	100,00	2	28,57	5	71,43

Faixa etária das crianças e adolescentes sem visita.

Faixa Etária	número de c/a	%	número de c/a com DPF	% de c/a com DPF	número de c/a sem DPF	% de c/a sem DPF
16 a 18	2	100,00	0	0,00	2	100,00
Total	2	100,00	0	0,00	2	100,00

Detalhamento dos vínculos biológicos das crianças e adolescentes acolhidos.

Situação	número de c/a	%
Pai e/ou mãe vivo(s)	6	85,71
DPF com trânsito em julgado	1	14,29
Total	7	100,00

Detalhamento das ações de destituição propostas em favor de crianças e adolescentes acolhidos, com pai e/ou mãe vivo(s).

C/A	número de c/a	%
Sem DPF	5	71,43
Com DPF	2	28,57
Total	7	100,00

Detalhamento da situação jurídica das crianças e adolescentes aptas à adoção Crianças e Adolescentes aptos à adoção.

Motivo	número de c/a	%
DPF com trânsito em julgado	1	100,00
Total	1	100,00

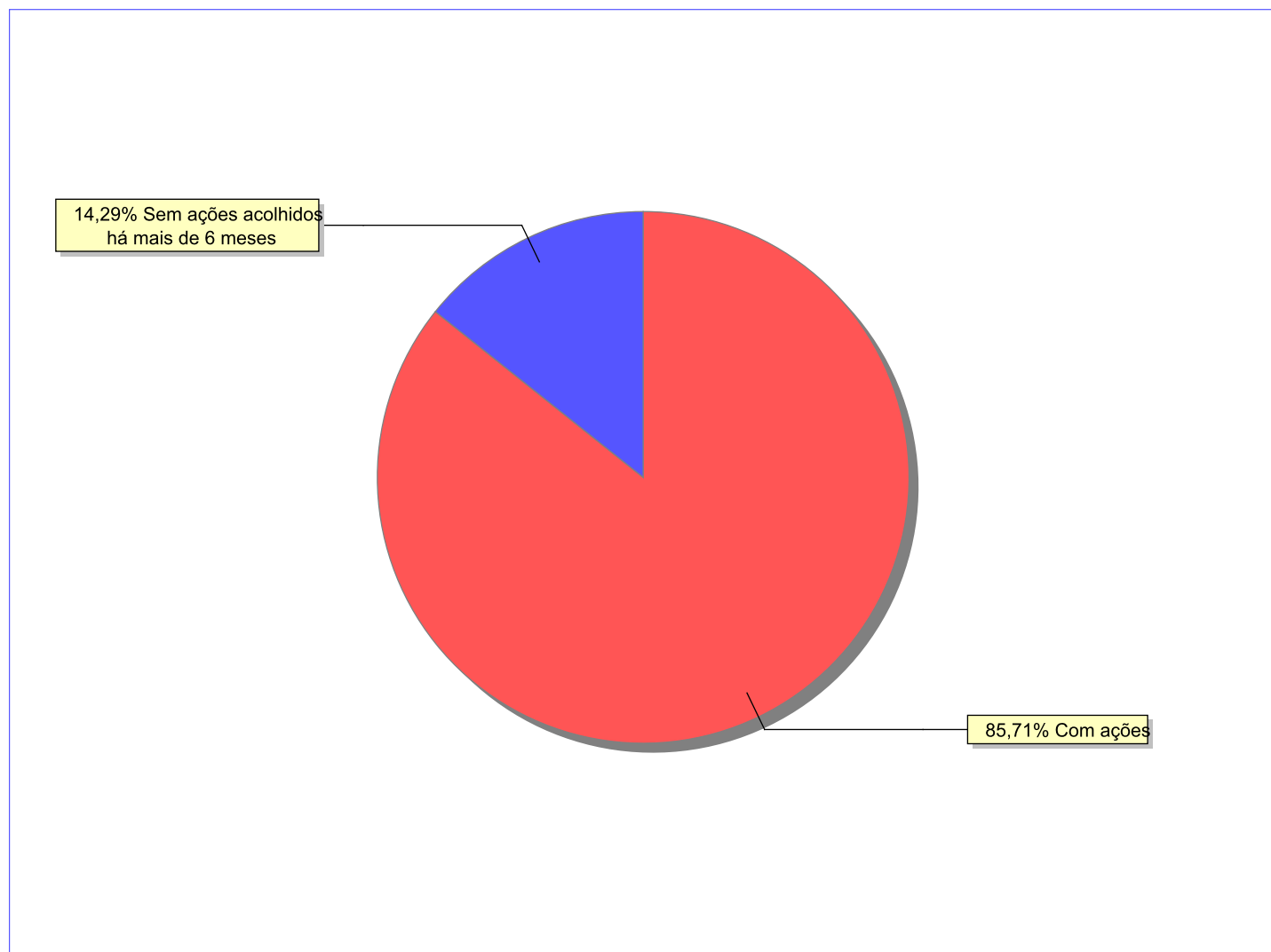
Perfil dos Aptos à adoção

Critério	Órfãos	DPF	Pais Desconhecidos	Entrega Voluntária	Total
Sexo					
Feminino	0	1	0	0	1
Total	0	1	0	0	1
Faixa Etária					
10 a 12	0	1	0	0	1
Total	0	1	0	0	1
Tempo de Acolhimento					
Há mais de 4 anos e há menos de 5 anos	0	1	0	0	1
Total	0	1	0	0	1
Deficiências					
Não	0	1	0	0	1
Total	0	1	0	0	1
Doenças					
Não	0	1	0	0	1
Total	0	1	0	0	1

Panorama e detalhamento da situação das crianças e adolescentes no sistema de justiça

Panorama da situação da c/a no sistema de justiça	número de c/a	%
Com ações judiciais	6	85,71
Sem ações judiciais	1	14,29
Total	7	100,00

Distribuição percentual de ações.



Acompanhamento no âmbito da PJIJ de crianças e adolescentes sem ações judiciais.	número de c/a	%
----------------------------------------------------------------------------------	---------------	---

Sem P.A. acolhidos há mais de 6 meses	1	100,00
Total	1	100,00

Acompanhamento no âmbito do Poder Judiciário	número de c/a	%
----------------------------------------------	---------------	---

Com ações judiciais	6	85,71
Com procedimentos judiciais	1	14,29
Total	7	100,00

Ações Judiciais	número de ações	%
Representação em face dos pais ou responsável (Art. 249, ECA)	3	30,00
Ação de Alimentos em face dos pais ou responsável	2	20,00
Ação de Destituição do Poder Familiar	2	20,00
Ação de Adoção	2	20,00
Ação de Indenização/Danos Morais	1	10,00
Total	10	100,00

Procedimentos Judiciais	nº de procedimentos	%
PAMP/Pedido de Providências	5	55,56
Procedimento Preliminar de Acolhimento	2	22,22
Carta Precatória	1	11,11
Averiguação de situação de risco de criança ou adolescente	1	11,11
Total	9	100,00

Distribuição da população infantojuvenil acolhida

Total das entidades de acolhimento institucional e Equipe de acompanhamento do Projeto Família Acolhedora (CREAS), das crianças e adolescentes inseridos nesses regimes, das crianças e adolescentes aptos à adoção, das crianças e adolescentes sem registro civil de nascimento e das crianças e adolescentes sem visita.

	número de entidades	número de c/a	% de c/a	aptos à adoção	% aptos à adoção	Sem R.C.N.	Sem Visita
Seropédica	1	13	100,00	2	15,38	0	4
Acolhimento Institucional	1	13	100,00	2	15,38	0	4

Origem da população infantojuvenil acolhida no Município.

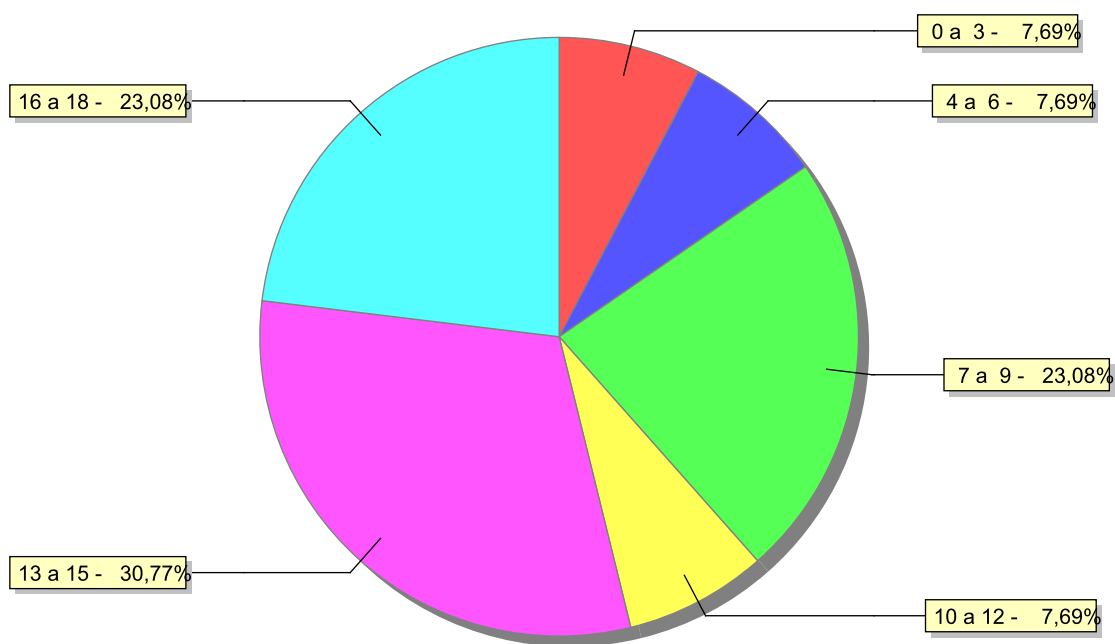
Município	Acolhidos	%
Seropédica	11	84,62
Araruama	2	15,38
Total	13	100,00

Dos indicadores de faixa etária, sexo e escolaridade das crianças e adolescentes acolhidos.

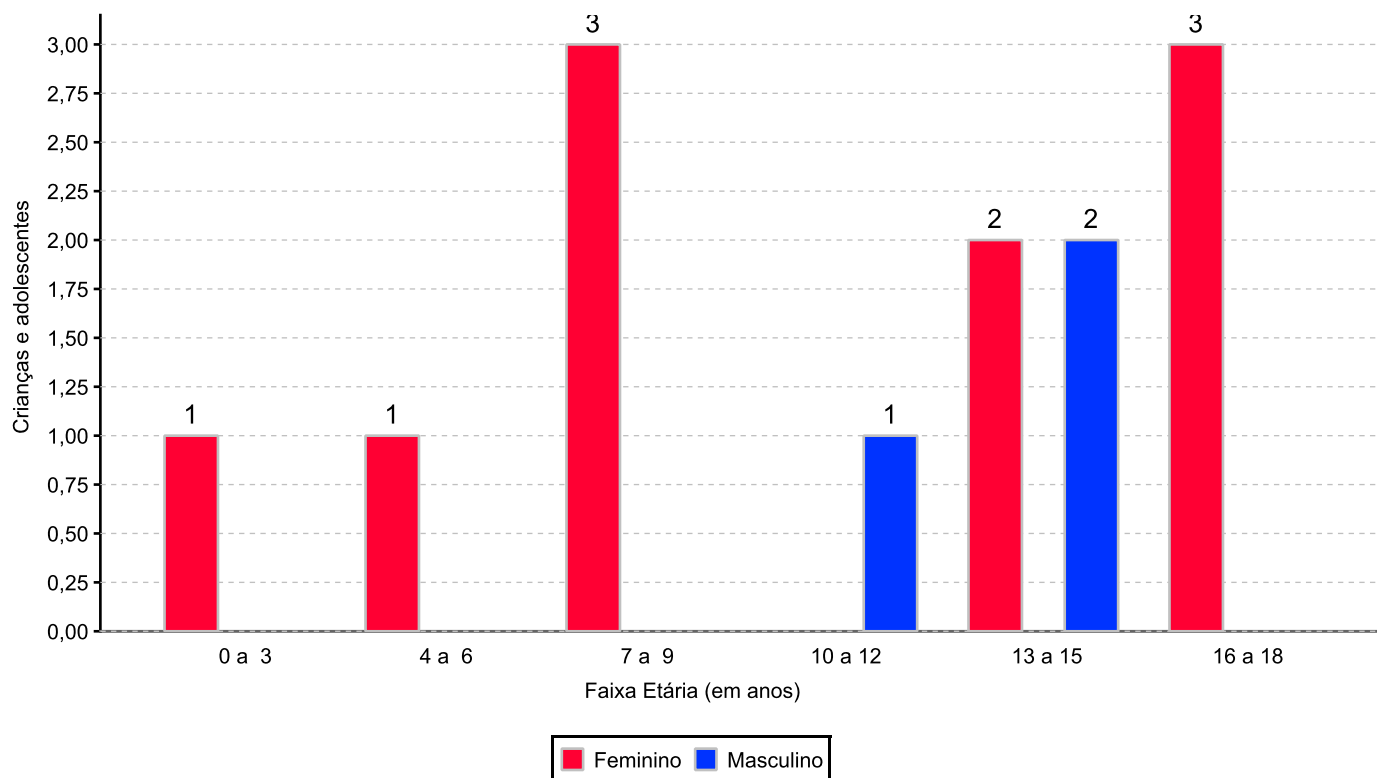
Faixa etária das crianças e adolescentes acolhidos.

Faixa etária	número de c/a	%
0 a 3	1	7,69
4 a 6	1	7,69
7 a 9	3	23,08
10 a 12	1	7,69
13 a 15	4	30,77
16 a 18	3	23,08
Total	13	100,00

Percentual de crianças e adolescentes acolhidos por faixa etária.



Distribuição das crianças e adolescentes acolhidos por sexo e faixa etária.



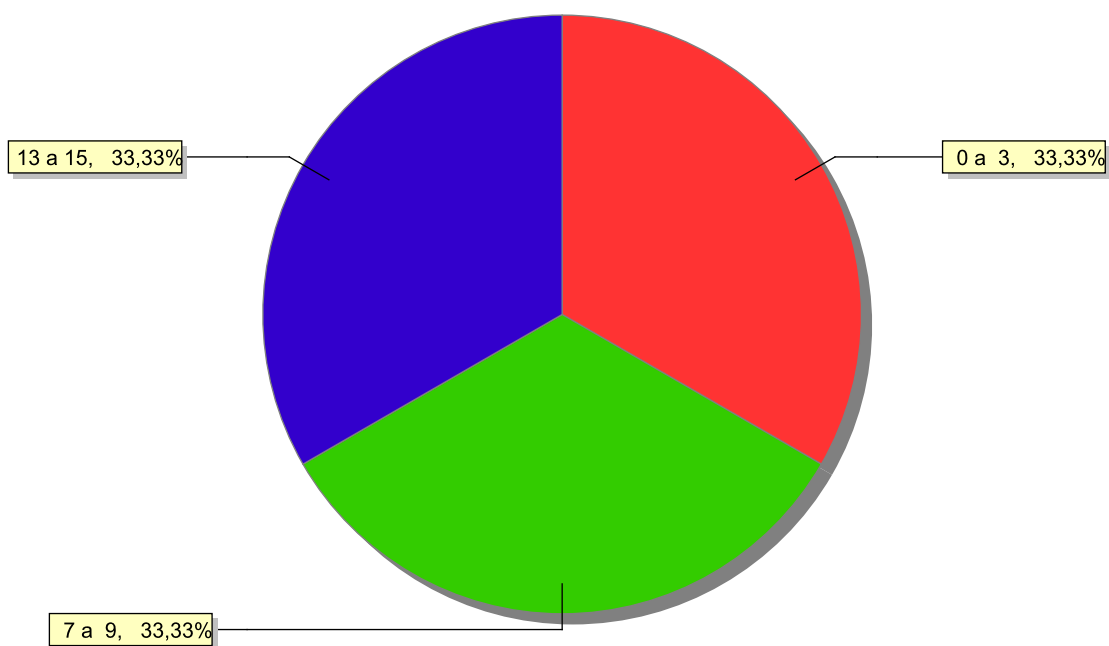
Escolaridade das crianças e adolescentes acolhidos, por faixa etária.

Faixa etária	Estuda	%	Não Estuda	%	Total	%
0 a 3	0	0,00	1	100,00	1	100,00
4 a 6	1	100,00	0	0,00	1	100,00
7 a 9	2	66,67	1	33,33	3	100,00
10 a 12	1	100,00	0	0,00	1	100,00
13 a 15	3	75,00	1	25,00	4	100,00
16 a 18	3	100,00	0	0,00	3	100,00
Total	10	76,92	3	23,08	13	100,00

Faixas etárias das crianças e adolescentes que não estudam.

Faixa etária	número de c/a	%
0 a 3	1	33,33
7 a 9	1	33,33
13 a 15	1	33,33
Total	3	100,00

Faixas etárias (em percentual) das crianças e adolescentes que não estudam.



Dos indicadores de deficiência e saúde.

Crianças e Adolescentes portadores de necessidades especiais.

Apresentam deficiência	nº de c/a	%
Não	13	100,00
Total	13	100,00

Crianças e Adolescentes acolhidos que necessitam de tratamento de saúde especial.

Necessidade de tratamento de saúde especial	número de c/a	%
Sim	3	23,08
Não	10	76,92
Total	13	100,00

Doenças mais comuns.

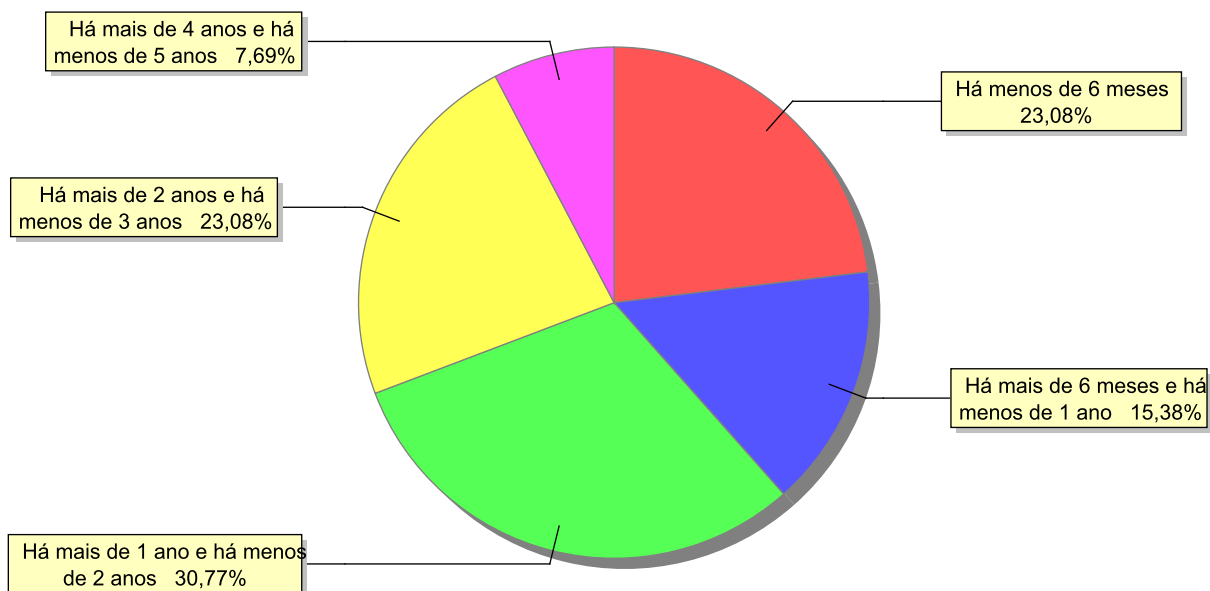
Doenças mais comuns	Incidência	%
Acompanhamento psicológico	2	66,67
Desnutrição	1	33,33
Total	3	100,00

Dos indicadores de período e motivo de acolhimento / desligamento.

Tempo de institucionalização das crianças e adolescentes que se encontram em regime de acolhimento institucional ou familiar.

C/A acolhidos	número de c/a	%
Há menos de 6 meses	3	23,08
Há mais de 6 meses e há menos de 1 ano	2	15,38
Há mais de 1 ano e há menos de 2 anos	4	30,77
Há mais de 2 anos e há menos de 3 anos	3	23,08
Há mais de 4 anos e há menos de 5 anos	1	7,69
Total	13	100,00

Percentual – tempo de acolhimento.



Motivo de acolhimento.

Motivo	número de c/a	%	feminino	masculino
Negligência	2	15,38	1	1
Devolução por tentativa de colocação familiar mal sucedida	2	15,38	0	2
Situação de Rua	2	15,38	2	0
Responsável cumprindo pena privativa de liberdade	2	15,38	2	0
Conflitos no ambiente familiar	2	15,38	2	0
Uso abusivo de drogas ou álcool	1	7,69	1	0
Pais ou responsáveis dependentes químicos ou alcoolistas	1	7,69	1	0
Abandono pelos pais ou responsáveis	1	7,69	1	0
Total	13	100,00	10	3

Motivo de desligamento.

Motivo	nº de c/a	%	feminino	masculino
Reintegração Familiar	67	77,91	30	37
Colocação em família substituta	7	8,14	4	3
Guarda por família extensa	5	5,81	2	3
Evasão	4	4,65	3	1
Maioridade	3	3,49	2	1
Total	86	100,00	41	45

Dos indicadores que podem contribuir para a definição da situação jurídica das crianças e adolescentes acolhidos.

Detalhamento da visitação	número de c/a	%
diária	1	7,69
semanal	6	46,15
quinzenal	2	15,38
sem visita	4	30,77
Total	13	100,00

Relação entre visitação e Ação de Destituição do Poder Familiar (DPF).

Situação	número de c/a	%	número de c/a com DPF	% de c/a com DPF	número de c/a sem DPF	% de c/a sem DPF
Com visita	9	100,00	1	11,11	8	88,89
Sem visita	4	100,00	0	0,00	4	100,00
Total	13	100,00	1	7,69	12	92,31

Faixa etária das crianças e adolescentes sem visita.

Faixa Etária	número de c/a	%	número de c/a com DPF	% de c/a com DPF	número de c/a sem DPF	% de c/a sem DPF
0 a 3	1	100,00	0	0,00	1	100,00
7 a 9	1	100,00	0	0,00	1	100,00
16 a 18	2	100,00	0	0,00	2	100,00
Total	4	100,00	0	0,00	4	100,00

Detalhamento dos vínculos biológicos das crianças e adolescentes acolhidos.

Situação	número de c/a	%
Pai e/ou mãe vivo(s)	11	84,62
Órfãos	2	15,38
Total	13	100,00

Detalhamento das ações de destituição propostas em favor de crianças e adolescentes acolhidos, com pai e/ou mãe vivo(s).

C/A	número de c/a	%
Sem DPF	10	90,91
Com DPF	1	9,09
Total	11	100,00

Detalhamento da situação jurídica das crianças e adolescentes aptas à adoção Crianças e Adolescentes aptos à adoção.

Motivo	número de c/a	%
Óbito dos pais	2	100,00
Total	2	100,00

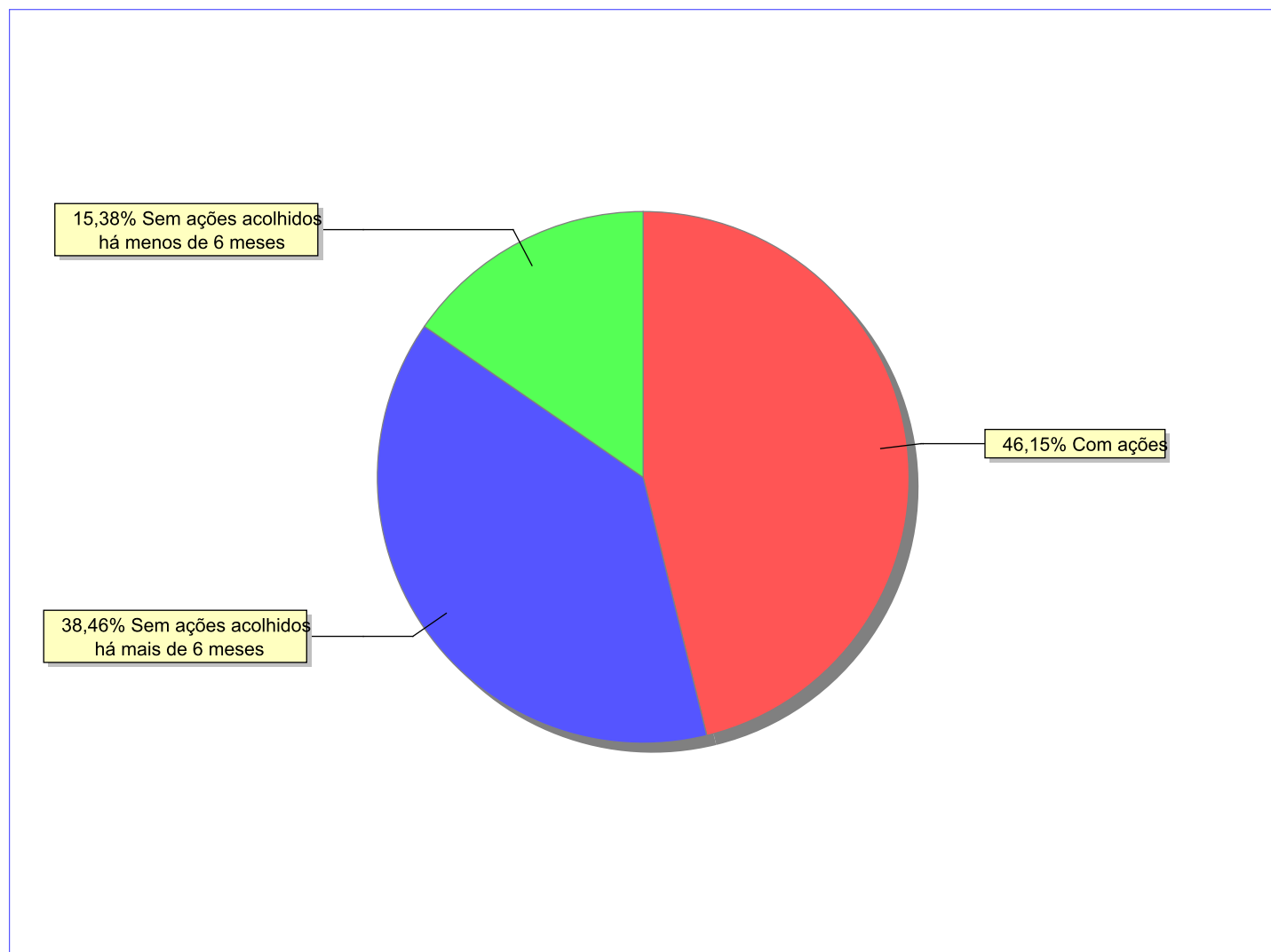
Perfil dos Aptos à adoção

Critério	Órfãos	DPF	Pais Desconhecidos	Entrega Voluntária	Total
Sexo					
Masculino	2	0	0	0	2
Total	2	0	0	0	2
Faixa Etária					
10 a 12	1	0	0	0	1
13 a 15	1	0	0	0	1
Total	2	0	0	0	2
Tempo de Acolhimento					
Há mais de 6 meses e há menos de 1 ano	2	0	0	0	2
Total	2	0	0	0	2
Deficiências					
Não	2	0	0	0	2
Total	2	0	0	0	2
Doenças					
Não	1	0	0	0	1
Sim	1	0	0	0	1
Total	2	0	0	0	2

Panorama e detalhamento da situação das crianças e adolescentes no sistema de justiça

Panorama da situação da c/a no sistema de justiça	número de c/a	%
Sem ações judiciais	7	53,85
Com ações judiciais	6	46,15
Total	13	100,00

Distribuição percentual de ações.



Acompanhamento no âmbito da PJIJ de crianças e adolescentes sem ações judiciais.	número de c/a	%
Sem P.A. acolhidos há menos de 6 meses	2	28,57
Com P.A.	2	28,57
Sem P.A. acolhidos há mais de 6 meses	3	42,86
Total	7	100,00

Acompanhamento no âmbito do Poder Judiciário	número de c/a	%
Com procedimentos judiciais	7	53,85

Acompanhamento no âmbito do Poder Judiciário	número de c/a	%
Com ações judiciais	6	46,15
Total	13	100,00

Ações Judiciais	número de ações	%
Representação em face dos pais ou responsável (Art. 249, ECA)	4	57,14
Ação de Guarda Judicial	1	14,29
Ação de Destituição do Poder Familiar	1	14,29
Ação de Investigação de Paternidade	1	14,29
Total	7	100,00

Procedimentos Judiciais	nº de procedimentos	%
Procedimento Preliminar de Acolhimento	10	100,00
Total	10	100,00

Distribuição da população infantojuvenil acolhida

Total das entidades de acolhimento institucional e Equipe de acompanhamento do Projeto Família Acolhedora (CREAS), das crianças e adolescentes inseridos nesses regimes, das crianças e adolescentes aptos à adoção, das crianças e adolescentes sem registro civil de nascimento e das crianças e adolescentes sem visita.

	número de entidades	número de c/a	% de c/a	aptos à adoção	% aptos à adoção	Sem R.C.N.	Sem Visita
Silva Jardim	2	4	100,00	0	0,00	0	0
Acolhimento Institucional	2	4	100,00	0	0,00	0	0

Origem da população infantojuvenil acolhida no Município.

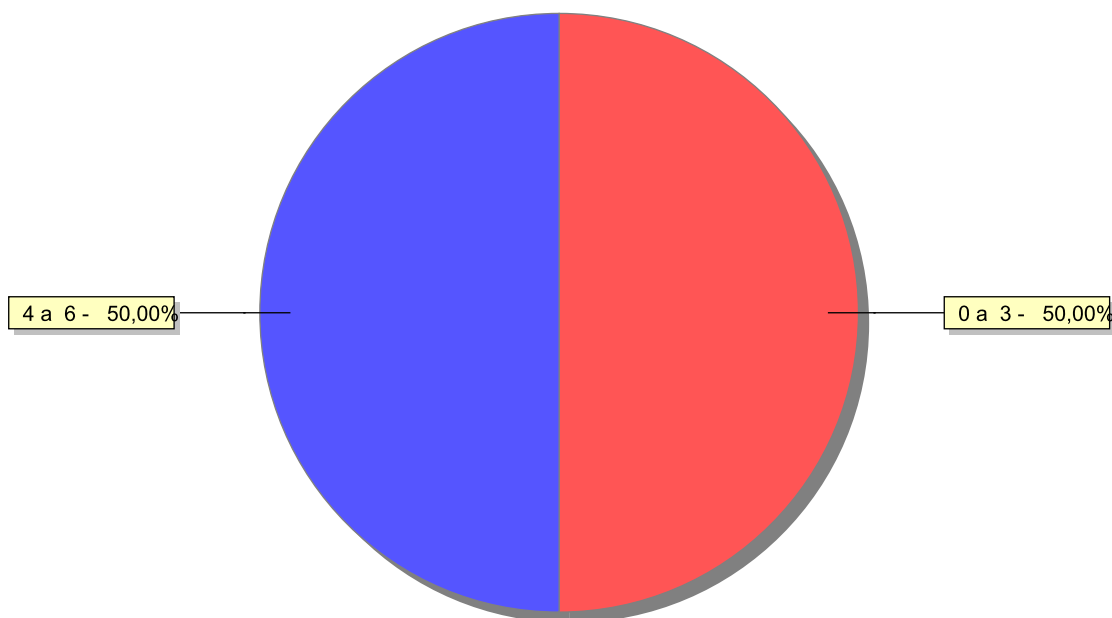
Município	Acolhidos	%
Silva Jardim	4	100,00

Dos indicadores de faixa etária, sexo e escolaridade das crianças e adolescentes acolhidos.

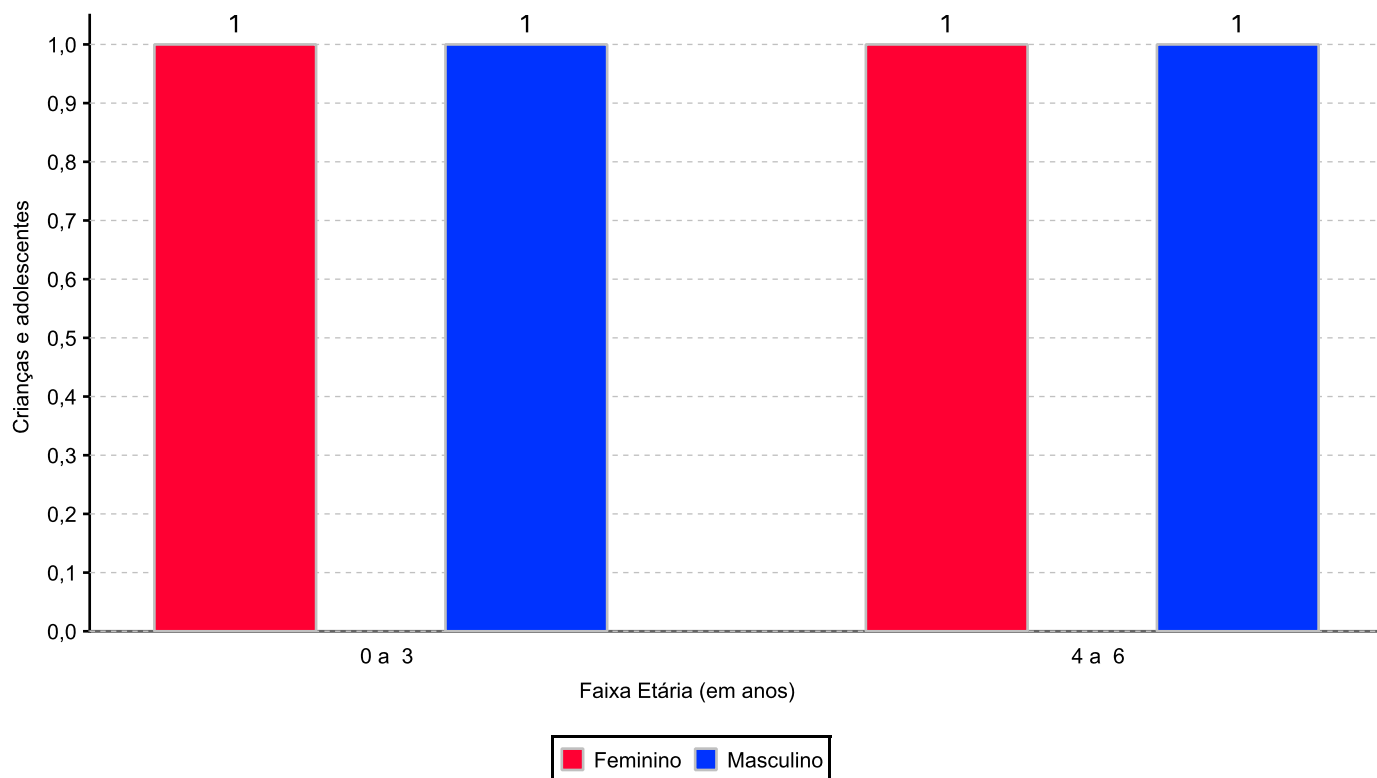
Faixa etária das crianças e adolescentes acolhidos.

Faixa etária	número de c/a	%
0 a 3	2	50,00
4 a 6	2	50,00
Total	4	100,00

Percentual de crianças e adolescentes acolhidos por faixa etária.



Distribuição das crianças e adolescentes acolhidos por sexo e faixa etária.



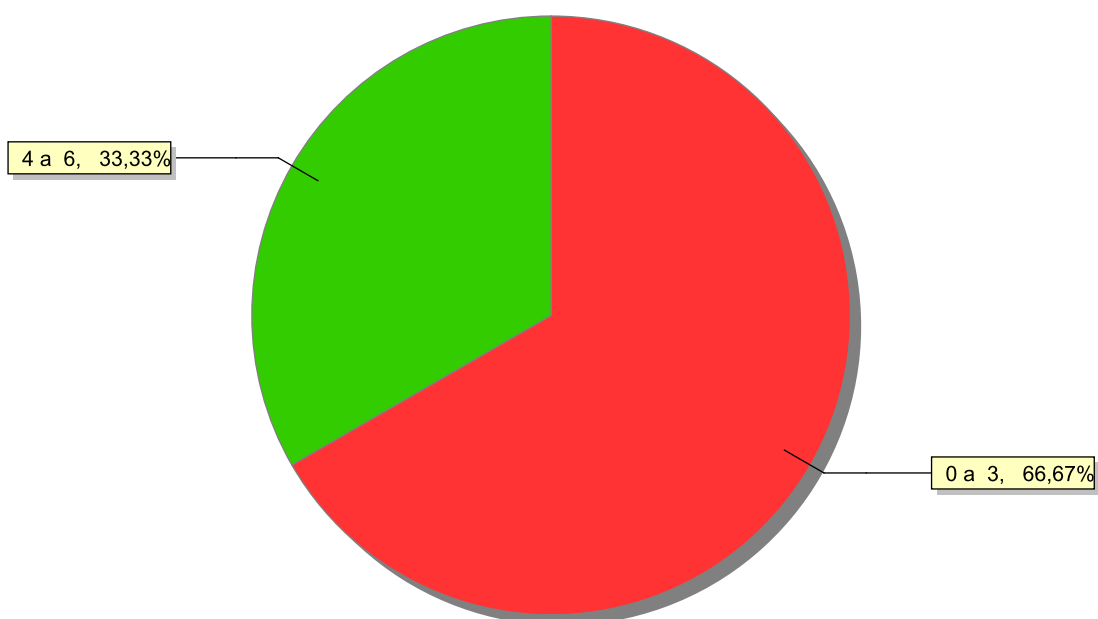
Escolaridade das crianças e adolescentes acolhidos, por faixa etária.

Faixa etária	Estuda	%	Não Estuda	%	Total	%
0 a 3	0	0,00	2	100,00	2	100,00
4 a 6	1	50,00	1	50,00	2	100,00
Total	1	25,00	3	75,00	4	100,00

Faixas etárias das crianças e adolescentes que não estudam.

Faixa etária	número de c/a	%
0 a 3	2	66,67
4 a 6	1	33,33
Total	3	100,00

Faixas etárias (em percentual) das crianças e adolescentes que não estudam.



Dos indicadores de deficiência e saúde.

Crianças e Adolescentes portadores de necessidades especiais.

Apresentam deficiência	nº de c/a	%
Não	4	100,00
Total	4	100,00

Crianças e Adolescentes acolhidos que necessitam de tratamento de saúde especial.

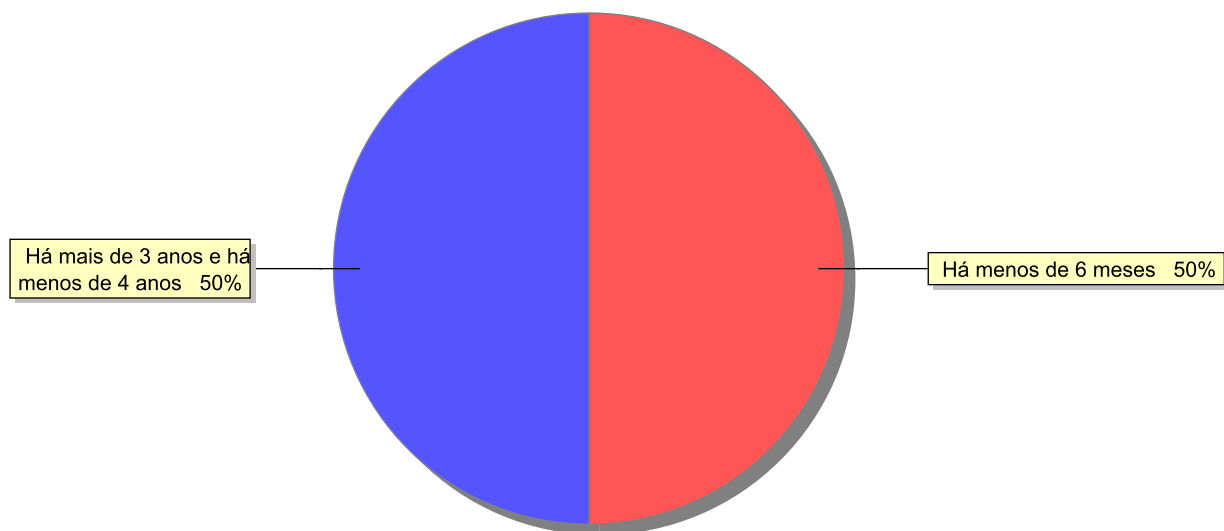
Necessidade de tratamento de saúde especial	número de c/a	%
Não	4	100,00
Total	4	100,00

Dos indicadores de período e motivo de acolhimento / desligamento.

Tempo de institucionalização das crianças e adolescentes que se encontram em regime de acolhimento institucional ou familiar.

C/A acolhidos	número de c/a	%
Há menos de 6 meses	2	50,00
Há mais de 3 anos e há menos de 4 anos	2	50,00
Total	4	100,00

Percentual – tempo de acolhimento.



Motivo de acolhimento.

Motivo	número de c/a	%	feminino	masculino
Pais ou responsáveis dependentes químicos ou alcoolistas	2	50,00	1	1
Negligência	2	50,00	1	1
Total	4	100,00	2	2

Motivo de desligamento.

Motivo	nº de c/a	%	feminino	masculino
Reintegração Familiar	56	87,50	33	23
Colocação em família substituta	4	6,25	0	4
Evasão	2	3,13	0	2
Transferência para outro regime de atendimento	2	3,13	0	2
Total	64	100,00	33	31

Dos indicadores que podem contribuir para a definição da situação jurídica das crianças e adolescentes acolhidos.

Detalhamento da visitação	número de c/a	%
semanal	3	75,00
bimestral	1	25,00
Total	4	100,00

Relação entre visitação e Ação de Destituição do Poder Familiar (DPF).

Situação	número de c/a	%	número de c/a com DPF	% de c/a com DPF	número de c/a sem DPF	% de c/a sem DPF
Com visita	4	100,00	0	0,00	4	100,00
Total	4	100,00	0	0,00	4	100,00

Detalhamento dos vínculos biológicos das crianças e adolescentes acolhidos.

Situação	número de c/a	%
Pai e/ou mãe vivo(s)	4	100,00
Total	4	100,00

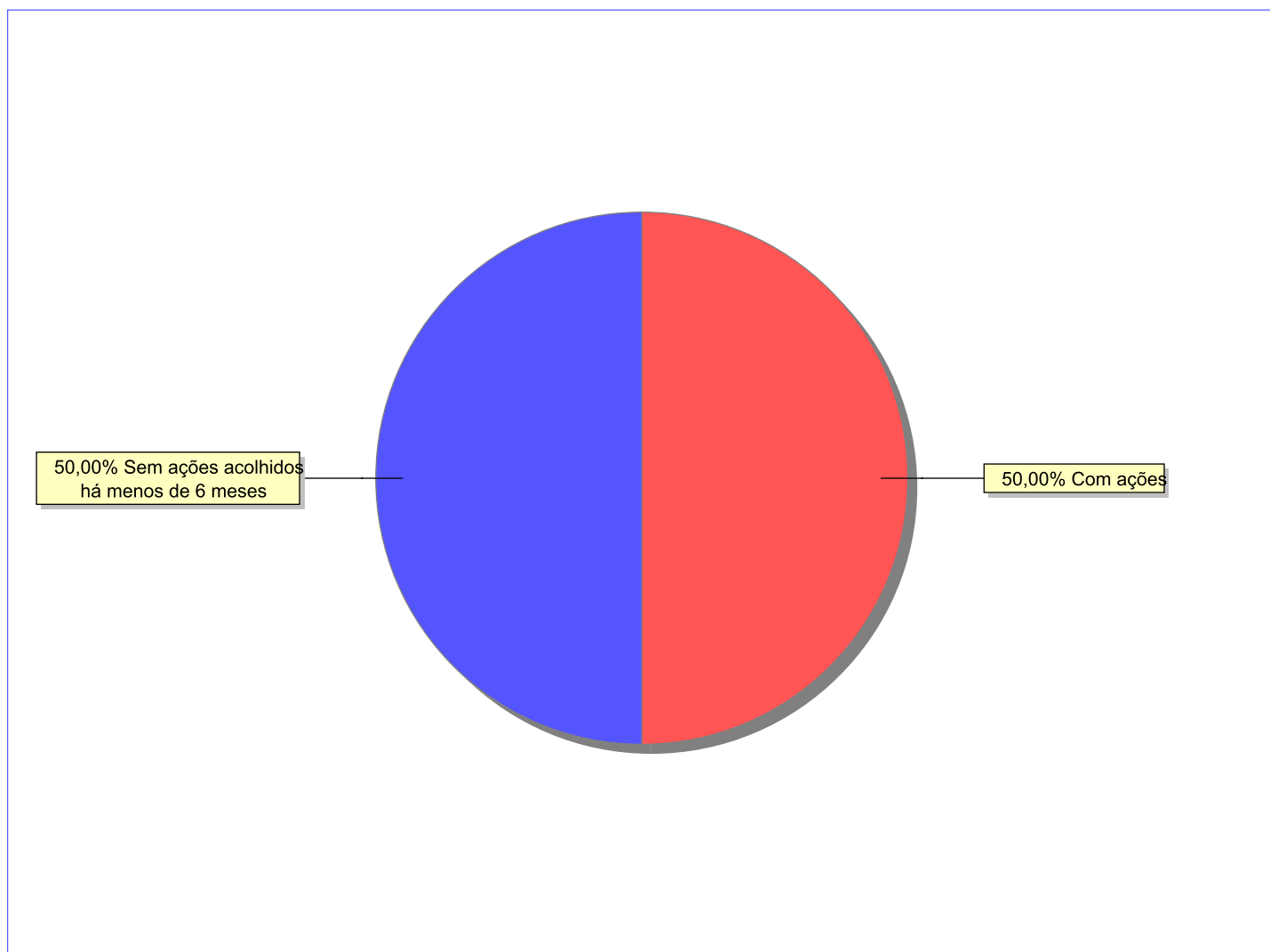
Detalhamento das ações de destituição propostas em favor de crianças e adolescentes acolhidos, com pai e/ou mãe vivo(s).

C/A	número de c/a	%
Sem DPF	4	100,00
Total	4	100,00

Panorama e detalhamento da situação das crianças e adolescentes no sistema de justiça

Panorama da situação da c/a no sistema de justiça	número de c/a	%
Com ações judiciais	2	50,00
Sem ações judiciais	2	50,00
Total	4	100,00

Distribuição percentual de ações.



Acompanhamento no âmbito da PJIJ de crianças e adolescentes sem ações judiciais.	número de c/a	%
----------------------------------------------------------------------------------	---------------	---

Sem P.A. acolhidos há menos de 6 meses	2	100,00
----------------------------------------	---	--------

Total	2	100,00
--------------	----------	---------------

Acompanhamento no âmbito do Poder Judiciário	número de c/a	%
----------------------------------------------	---------------	---

Sem ações e sem procedimentos judiciais	2	50,00
-----------------------------------------	---	-------

Com ações judiciais	2	50,00
---------------------	---	-------

Total	4	100,00
--------------	----------	---------------

Ações Judiciais	número de ações	%
-----------------	-----------------	---

Ação de Suspensão do Poder Familiar (Art.24 ECA)	2	100,00
--------------------------------------------------	---	--------

Total	2	100,00
--------------	----------	---------------

Procedimentos Judiciais	nº de procedimentos	%
-------------------------	---------------------	---

Procedimento Preliminar de Acolhimento	2	100,00
----------------------------------------	---	--------

Total	2	100,00
--------------	----------	---------------

Distribuição da população infantojuvenil acolhida

Total das entidades de acolhimento institucional e Equipe de acompanhamento do Projeto Família Acolhedora (CREAS), das crianças e adolescentes inseridos nesses regimes, das crianças e adolescentes aptos à adoção, das crianças e adolescentes sem registro civil de nascimento e das crianças e adolescentes sem visita.

	número de entidades	número de c/a	% de c/a	aptos à adoção	% aptos à adoção	Sem R.C.N.	Sem Visita
Sumidouro	1	4	100,00	1	25,00	0	3
Acolhimento Institucional	1	4	100,00	1	25,00	0	3

Origem da população infantojuvenil acolhida no Município.

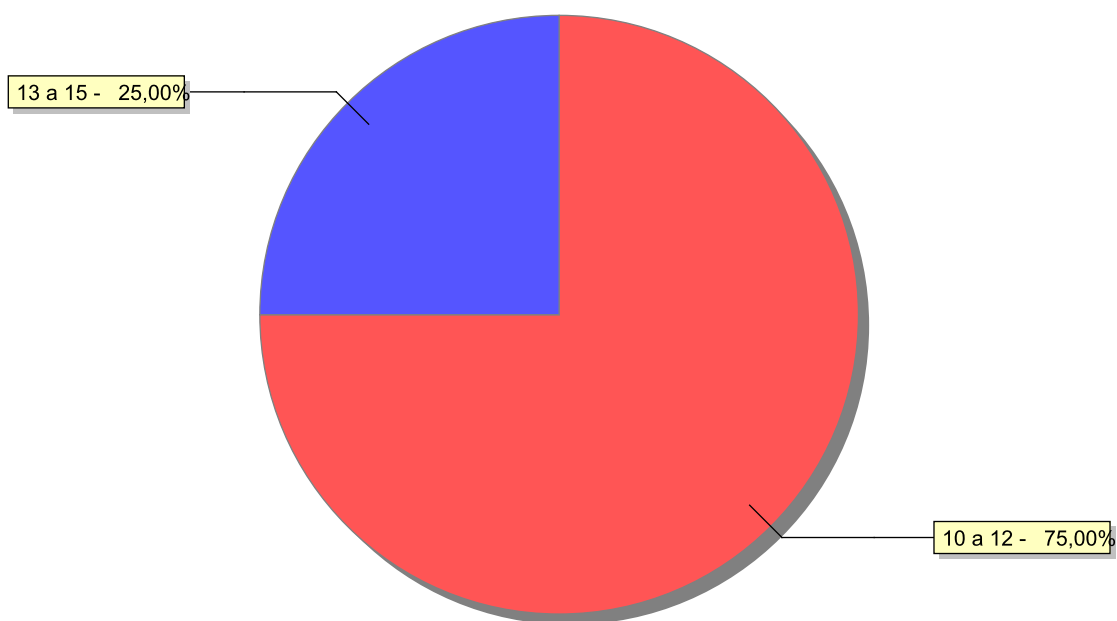
Município	Acolhidos	%
Carmo	2	50,00
Sumidouro	2	50,00
Total	4	100,00

Dos indicadores de faixa etária, sexo e escolaridade das crianças e adolescentes acolhidos.

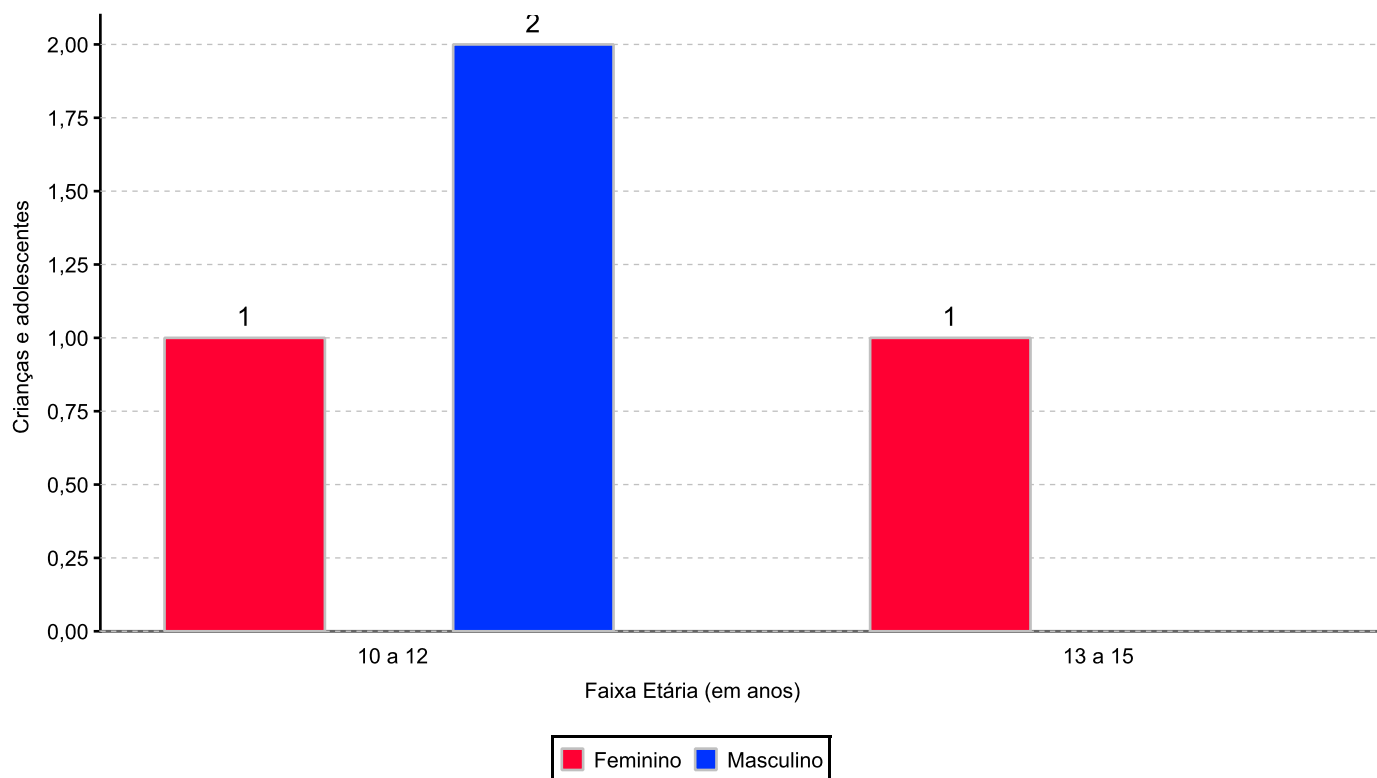
Faixa etária das crianças e adolescentes acolhidos.

Faixa etária	número de c/a	%
10 a 12	3	75,00
13 a 15	1	25,00
Total	4	100,00

Percentual de crianças e adolescentes acolhidos por faixa etária.



Distribuição das crianças e adolescentes acolhidos por sexo e faixa etária.



Escolaridade das crianças e adolescentes acolhidos, por faixa etária.

Faixa etária	Estuda	%	Não Estuda	%	Total	%
10 a 12	3	100,00	0	0,00	3	100,00
13 a 15	1	100,00	0	0,00	1	100,00
Total	4	100,00	0	0,00	4	100,00

Dos indicadores de deficiência e saúde.

Crianças e Adolescentes portadores de necessidades especiais.

Apresentam deficiência	nº de c/a	%
Não	4	100,00
Total	4	100,00

Crianças e Adolescentes acolhidos que necessitam de tratamento de saúde especial.

Necessidade de tratamento de saúde especial	número de c/a	%
Sim	1	25,00
Não	3	75,00
Total	4	100,00

Doenças mais comuns.

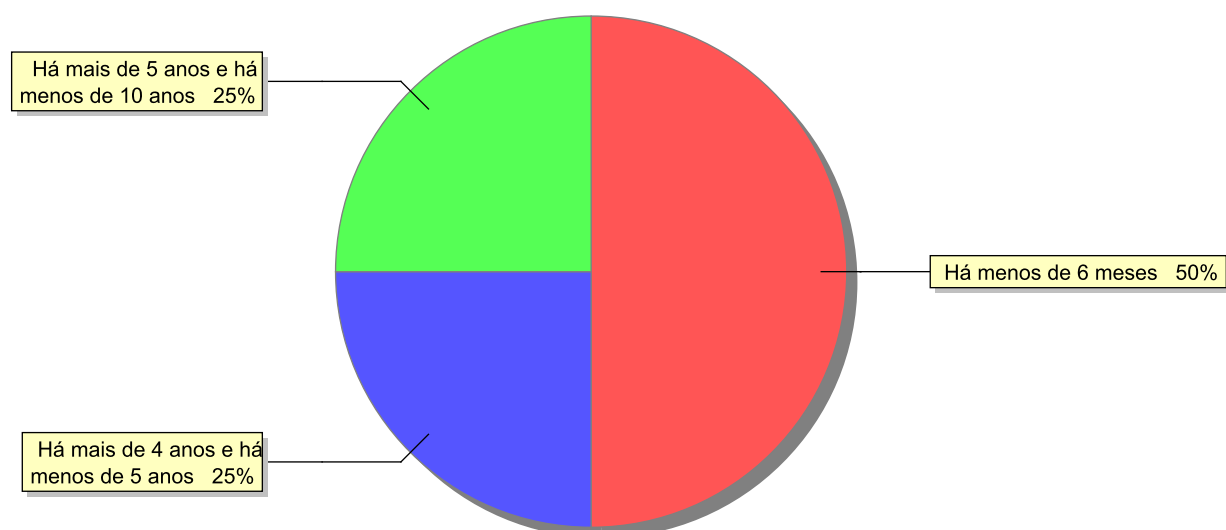
Doenças mais comuns	Incidência	%
Acompanhamento psicológico	1	100,00
Total	1	100,00

Dos indicadores de período e motivo de acolhimento / desligamento.

Tempo de institucionalização das crianças e adolescentes que se encontram em regime de acolhimento institucional ou familiar.

C/A acolhidos	número de c/a	%
Há menos de 6 meses	2	50,00
Há mais de 4 anos e há menos de 5 anos	1	25,00
Há mais de 5 anos e há menos de 10 anos	1	25,00
Total	4	100,00

Percentual – tempo de acolhimento.



Motivo de acolhimento.

Motivo	número de c/a	%	feminino	masculino
Abandono pelos pais ou responsáveis	2	50,00	1	1
Pais ou responsáveis dependentes químicos ou alcoolistas	1	25,00	1	0
Devolução por tentativa de colocação familiar mal sucedida	1	25,00	0	1
Total	4	100,00	2	2

Motivo de desligamento.

Motivo	nº de c/a	%	feminino	masculino
Reintegração Familiar	38	61,29	19	19
Colocação em família substituta	20	32,26	7	13
Guarda por família extensa	3	4,84	1	2
Maioridade	1	1,61	1	0
Total	62	100,00	28	34

Dos indicadores que podem contribuir para a definição da situação jurídica das crianças e adolescentes acolhidos.

Detalhamento da visitação	número de c/a	%
diária	1	25,00
sem visita	3	75,00
Total	4	100,00

Relação entre visitação e Ação de Destituição do Poder Familiar (DPF).

Situação	número de c/a	%	número de c/a com DPF	% de c/a com DPF	número de c/a sem DPF	% de c/a sem DPF
Com visita	1	100,00	1	100,00	0	0,00
Sem visita	3	100,00	0	0,00	3	100,00
Total	4	100,00	1	25,00	3	75,00

Faixa etária das crianças e adolescentes sem visita.

Faixa Etária	número de c/a	%	número de c/a com DPF	% de c/a com DPF	número de c/a sem DPF	% de c/a sem DPF
10 a 12	2	100,00	0	0,00	2	100,00
13 a 15	1	100,00	0	0,00	1	100,00
Total	3	100,00	0	0,00	3	100,00

Detalhamento dos vínculos biológicos das crianças e adolescentes acolhidos.

Situação	número de c/a	%
Pai e/ou mãe vivo(s)	3	75,00
Órfãos	1	25,00
Total	4	100,00

Detalhamento das ações de destituição propostas em favor de crianças e adolescentes acolhidos, com pai e/ou mãe vivo(s).

C/A	número de c/a	%
Sem DPF	2	66,67
Com DPF	1	33,33
Total	3	100,00

Detalhamento da situação jurídica das crianças e adolescentes aptas à adoção
Crianças e Adolescentes aptos à adoção.

Motivo	número de c/a	%
Óbito dos pais	1	100,00
Total	1	100,00

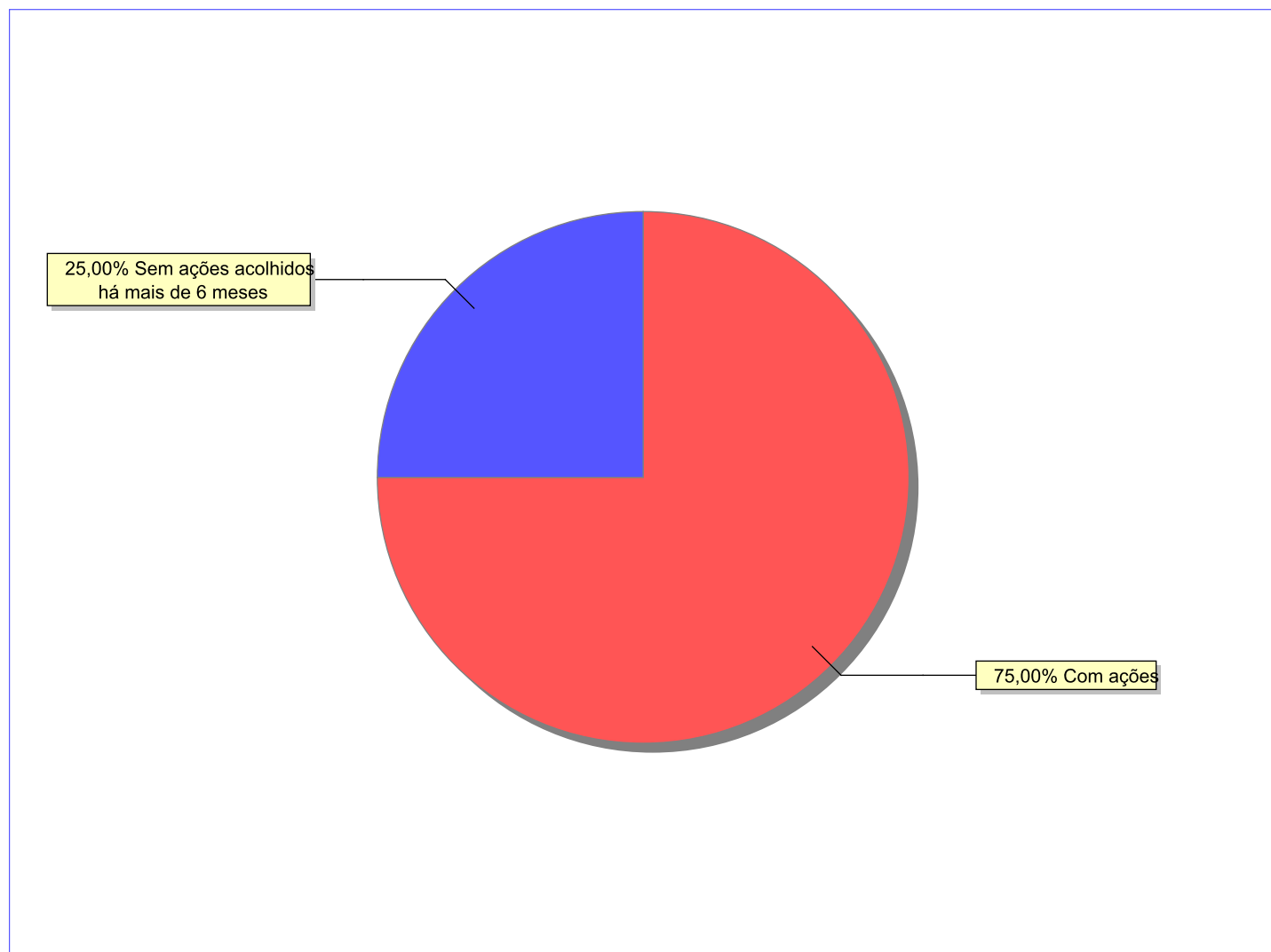
Perfil dos Aptos à adoção

Critério	Órfãos	DPF	Pais Desconhecidos	Entrega Voluntária	Total
Sexo					
Masculino	1	0	0	0	1
Total	1	0	0	0	1
Faixa Etária					
10 a 12	1	0	0	0	1
Total	1	0	0	0	1
Tempo de Acolhimento					
Há mais de 4 anos e há menos de 5 anos	1	0	0	0	1
Total	1	0	0	0	1
Deficiências					
Não	1	0	0	0	1
Total	1	0	0	0	1
Doenças					
Sim	1	0	0	0	1
Total	1	0	0	0	1

Panorama e detalhamento da situação das crianças e adolescentes no sistema de justiça

Panorama da situação da c/a no sistema de justiça	número de c/a	%
Com ações judiciais	3	75,00
Sem ações judiciais	1	25,00
Total	4	100,00

Distribuição percentual de ações.



Acompanhamento no âmbito da PJIJ de crianças e adolescentes sem ações judiciais.	número de c/a	%
----------------------------------------------------------------------------------	---------------	---

Sem P.A. acolhidos há mais de 6 meses	1	100,00
Total	1	100,00

Acompanhamento no âmbito do Poder Judiciário	número de c/a	%
----------------------------------------------	---------------	---

Com ações judiciais	3	75,00
Com procedimentos judiciais	1	25,00
Total	4	100,00

Ações Judiciais	número de ações	%
Ação de Guarda Judicial	2	66,67
Ação de Destituição do Poder Familiar	1	33,33
Total	3	100,00

Procedimentos Judiciais	nº de procedimentos	%
Averiguação de situação de risco de criança ou adolescente	1	50,00
PAMP/Pedido de Providências	1	50,00
Total	2	100,00

Distribuição da população infantojuvenil acolhida

Total das entidades de acolhimento institucional e Equipe de acompanhamento do Projeto Família Acolhedora (CREAS), das crianças e adolescentes inseridos nesses regimes, das crianças e adolescentes aptos à adoção, das crianças e adolescentes sem registro civil de nascimento e das crianças e adolescentes sem visita.

	número de entidades	número de c/a	% de c/a	aptos à adoção	% aptos à adoção	Sem R.C.N.	Sem Visita
Teresópolis	2	17	100,00	2	11,76	0	8
Acolhimento Institucional	2	17	100,00	2	11,76	0	8

Origem da população infantojuvenil acolhida no Município.

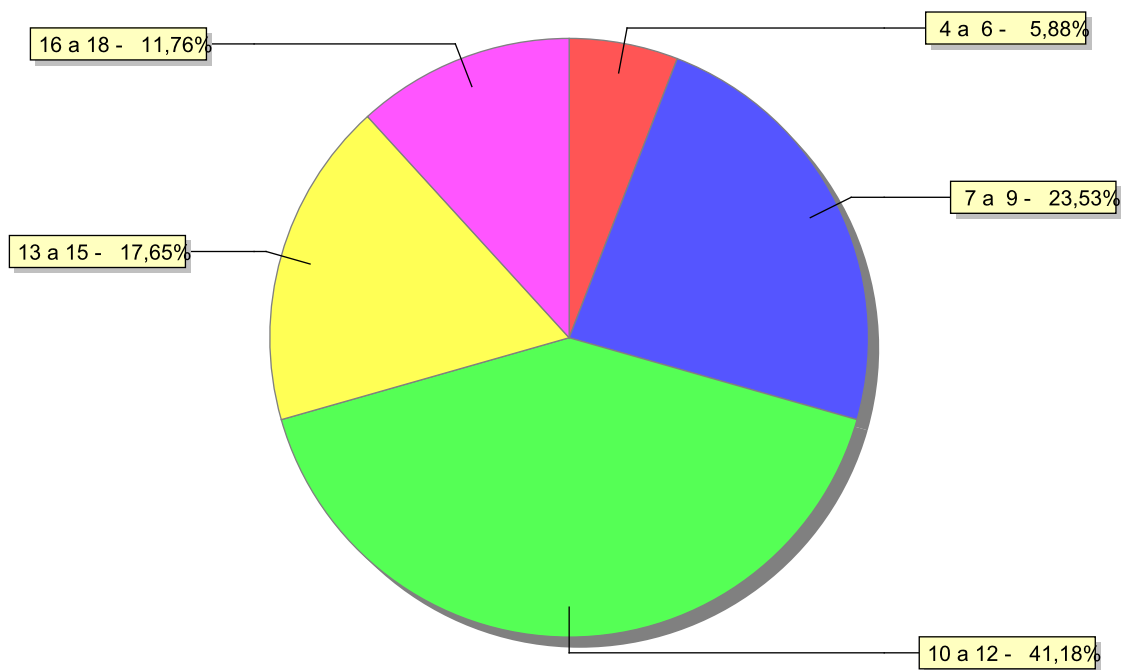
Município	Acolhidos	%
Teresópolis	14	82,35
Rio de Janeiro	2	11,76
São José do Vale do Rio Preto	1	5,88
Total	17	100,00

Dos indicadores de faixa etária, sexo e escolaridade das crianças e adolescentes acolhidos.

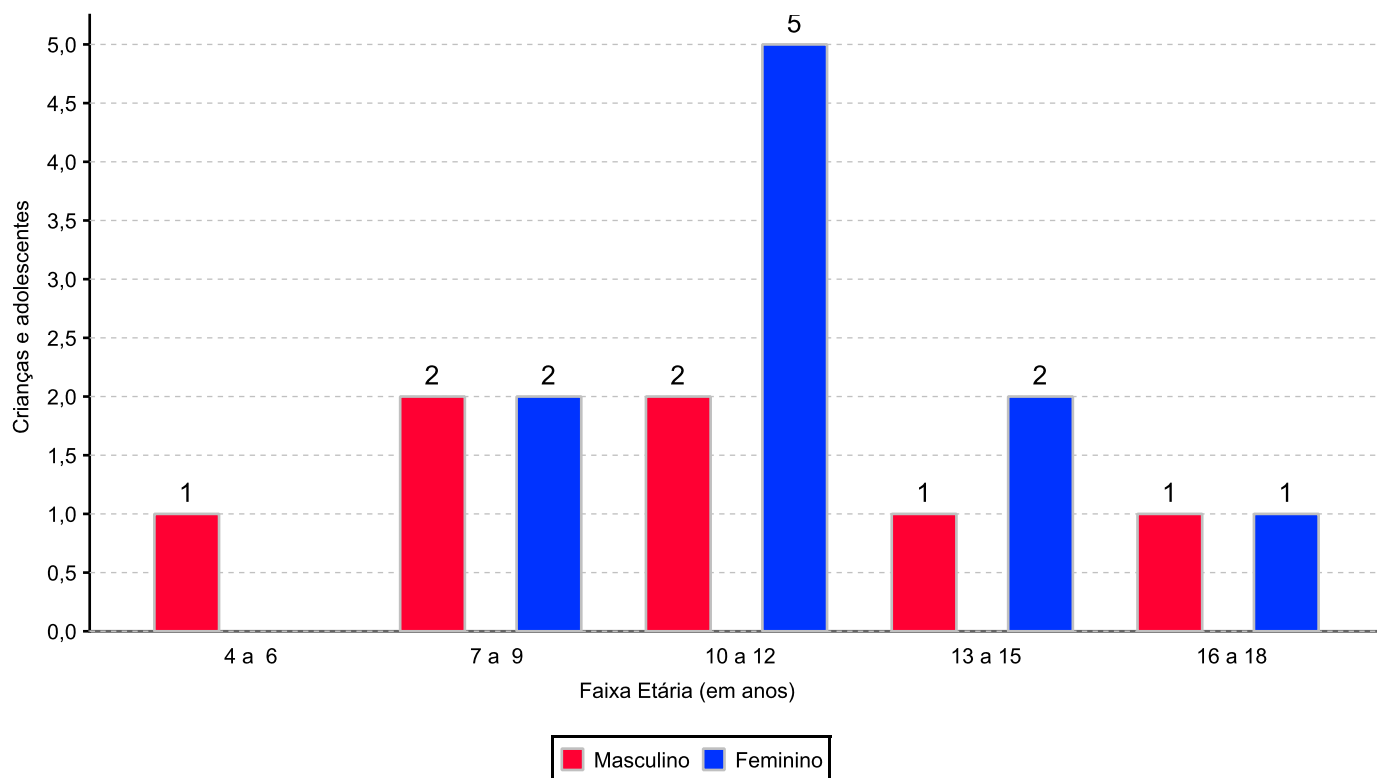
Faixa etária das crianças e adolescentes acolhidos.

Faixa etária	número de c/a	%
4 a 6	1	5,88
7 a 9	4	23,53
10 a 12	7	41,18
13 a 15	3	17,65
16 a 18	2	11,76
Total	17	100,00

Percentual de crianças e adolescentes acolhidos por faixa etária.



Distribuição das crianças e adolescentes acolhidos por sexo e faixa etária.



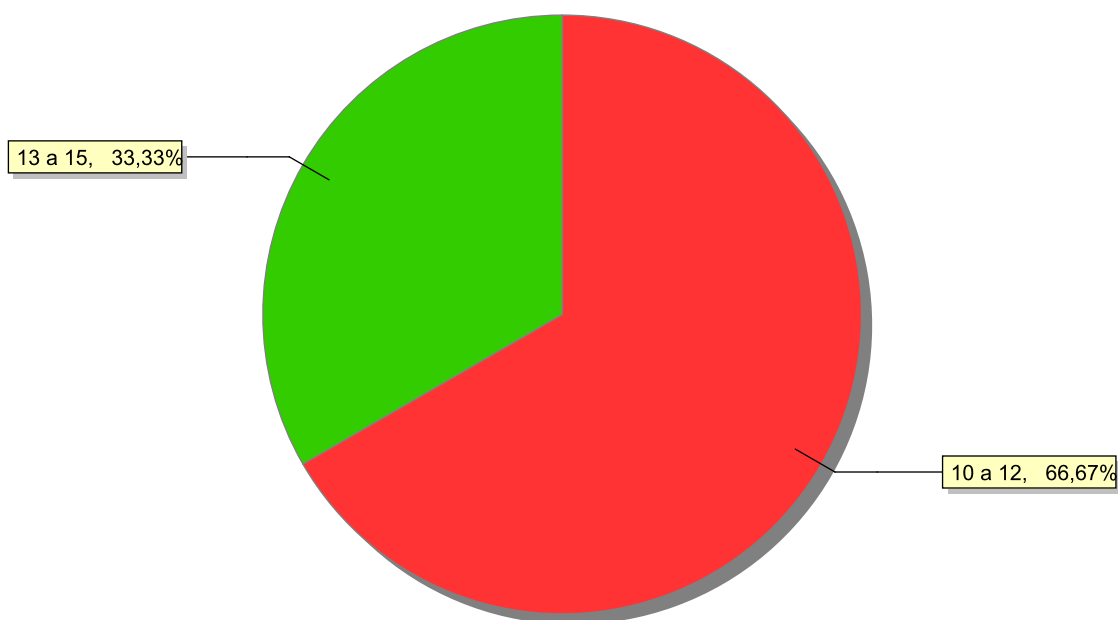
Escolaridade das crianças e adolescentes acolhidos, por faixa etária.

Faixa etária	Estuda	%	Não Estuda	%	Total	%
4 a 6	1	100,00	0	0,00	1	100,00
7 a 9	4	100,00	0	0,00	4	100,00
10 a 12	5	71,43	2	28,57	7	100,00
13 a 15	2	66,67	1	33,33	3	100,00
16 a 18	2	100,00	0	0,00	2	100,00
Total	14	82,35	3	17,65	17	100,00

Faixas etárias das crianças e adolescentes que não estudam.

Faixa etária	número de c/a	%
10 a 12	2	66,67
13 a 15	1	33,33
Total	3	100,00

Faixas etárias (em percentual) das crianças e adolescentes que não estudam.



Dos indicadores de deficiência e saúde.

Crianças e Adolescentes portadores de necessidades especiais.

Apresentam deficiência	nº de c/a	%
Não	17	100,00
Total	17	100,00

Crianças e Adolescentes acolhidos que necessitam de tratamento de saúde especial.

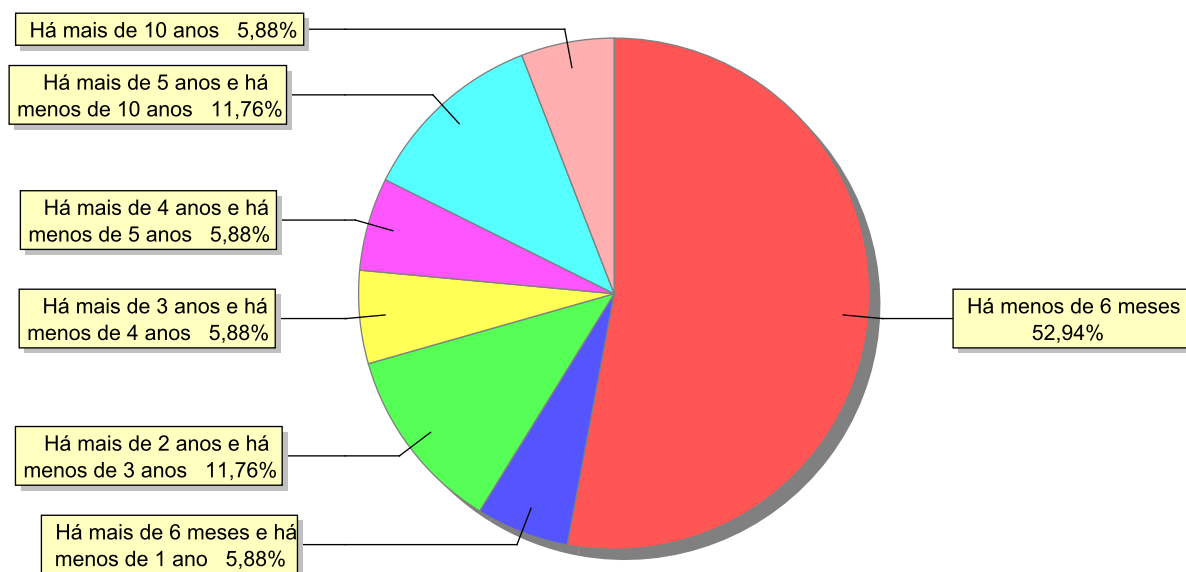
Necessidade de tratamento de saúde especial	número de c/a	%
Não	17	100,00
Total	17	100,00

Dos indicadores de período e motivo de acolhimento / desligamento.

Tempo de institucionalização das crianças e adolescentes que se encontram em regime de acolhimento institucional ou familiar.

C/A acolhidos	número de c/a	%
Há menos de 6 meses	9	52,94
Há mais de 6 meses e há menos de 1 ano	1	5,88
Há mais de 2 anos e há menos de 3 anos	2	11,76
Há mais de 3 anos e há menos de 4 anos	1	5,88
Há mais de 4 anos e há menos de 5 anos	1	5,88
Há mais de 5 anos e há menos de 10 anos	2	11,76
Há mais de 10 anos	1	5,88
Total	17	100,00

Percentual – tempo de acolhimento.



Motivo de acolhimento.

Motivo	número de c/a	%	feminino	masculino
Negligência	8	47,06	5	3
Devolução por tentativa de colocação familiar mal sucedida	3	17,65	2	1
Pais ou responsáveis dependentes químicos ou alcoolistas	3	17,65	2	1
Conflitos no ambiente familiar	1	5,88	1	0
Abandono pelos pais ou responsáveis	1	5,88	0	1
Abusos físicos ou psicológicos contra a criança ou adolescente	1	5,88	0	1
Total	17	100,00	10	7

Motivo de desligamento.

Motivo	nº de c/a	%	feminino	masculino
Reintegração Familiar	199	52,79	100	99
Colocação em família substituta	136	36,07	73	63
Guarda por família extensa	18	4,77	12	6
Evasão	10	2,65	3	7
Maioridade	7	1,86	4	3
Transferência para outro regime de atendimento	7	1,86	2	5
Total	377	100,00	194	183

Dos indicadores que podem contribuir para a definição da situação jurídica das crianças e adolescentes acolhidos.

Detalhamento da visitação	número de c/a	%
semanal	3	17,65
quinzenal	1	5,88
mensal	2	11,76
bimestral	3	17,65
sem visita	8	47,06
Total	17	100,00

Relação entre visitação e Ação de Destituição do Poder Familiar (DPF).

Situação	número de c/a	%	número de c/a com DPF	% de c/a com DPF	número de c/a sem DPF	% de c/a sem DPF
Com visita	9	100,00	6	66,67	3	33,33
Sem visita	8	100,00	0	0,00	8	100,00
Total	17	100,00	6	35,30	11	64,71

Faixa etária das crianças e adolescentes sem visita.

Faixa Etária	número de c/a	%	número de c/a com DPF	% de c/a com DPF	número de c/a sem DPF	% de c/a sem DPF
4 a 6	1	100,00	0	0,00	1	100,00
7 a 9	3	100,00	0	0,00	3	100,00
10 a 12	4	100,00	0	0,00	4	100,00
Total	8	100,00	0	0,00	8	100,00

Detalhamento dos vínculos biológicos das crianças e adolescentes acolhidos.

Situação	número de c/a	%
Pai e/ou mãe vivo(s)	15	88,24
DPF com trânsito em julgado	2	11,76
Total	17	100,00

Detalhamento das ações de destituição propostas em favor de crianças e adolescentes acolhidos, com pai e/ou mãe vivo(s).

C/A	número de c/a	%
Sem DPF	11	64,71
Com DPF	6	35,29
Total	17	100,00

Detalhamento da situação jurídica das crianças e adolescentes aptas à adoção Crianças e Adolescentes aptos à adoção.

Motivo	número de c/a	%
DPF com trânsito em julgado	2	100,00
Total	2	100,00

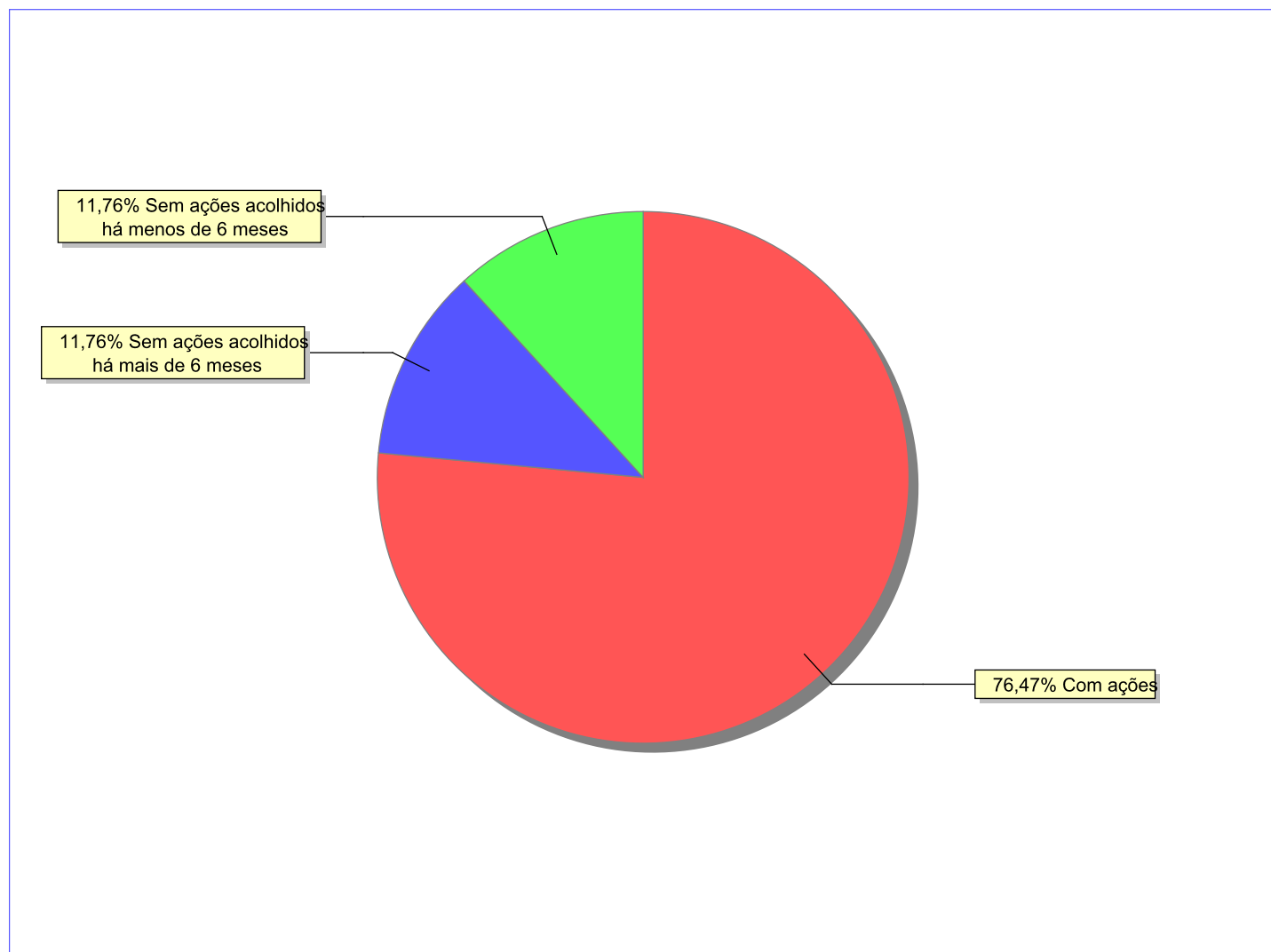
Perfil dos Aptos à adoção

Critério	Órfãos	DPF	Pais Desconhecidos	Entrega Voluntária	Total
Sexo					
Feminino	0	1	0	0	1
Masculino	0	1	0	0	1
Total	0	2	0	0	2
Faixa Etária					
13 a 15	0	2	0	0	2
Total	0	2	0	0	2
Tempo de Acolhimento					
Há mais de 3 anos e há menos de 4 anos	0	1	0	0	1
Há mais de 4 anos e há menos de 5 anos	0	1	0	0	1
Total	0	2	0	0	2
Deficiências					
Não	0	2	0	0	2
Total	0	2	0	0	2
Doenças					
Não	0	2	0	0	2
Total	0	2	0	0	2

Panorama e detalhamento da situação das crianças e adolescentes no sistema de justiça

Panorama da situação da c/a no sistema de justiça	número de c/a	%
Com ações judiciais	13	76,47
Sem ações judiciais	4	23,53
Total	17	100,00

Distribuição percentual de ações.



Acompanhamento no âmbito da PJIJ de crianças e adolescentes sem ações judiciais.		número de c/a	%
Sem P.A. acolhidos há mais de 6 meses		2	50,00
Sem P.A. acolhidos há menos de 6 meses		2	50,00
Total		4	100,00

Acompanhamento no âmbito do Poder Judiciário		número de c/a	%
Com ações judiciais		13	76,47
Sem ações e sem procedimentos judiciais		2	11,76

Acompanhamento no âmbito do Poder Judiciário	número de c/a	%
Com procedimentos judiciais	2	11,76
Total	17	100,00

Ações Judiciais	número de ações	%
Ação de Destituição do Poder Familiar	6	35,29
Representação em face dos pais ou responsável (Art. 249, ECA)	6	35,29
Ação de Guarda Judicial	4	23,53
Ação de Tutela	1	5,88
Total	17	100,00

Procedimentos Judiciais	nº de procedimentos	%
Procedimento Preliminar de Acolhimento	13	52,00
Averiguação de situação de risco de criança ou adolescente	6	24,00
PAMP/Pedido de Providências	5	20,00
Carta Precatória	1	4,00
Total	25	100,00

Distribuição da população infantojuvenil acolhida

Total das entidades de acolhimento institucional e Equipe de acompanhamento do Projeto Família Acolhedora (CREAS), das crianças e adolescentes inseridos nesses regimes, das crianças e adolescentes aptos à adoção, das crianças e adolescentes sem registro civil de nascimento e das crianças e adolescentes sem visita.

	número de entidades	número de c/a	% de c/a	aptos à adoção	% aptos à adoção	Sem R.C.N.	Sem Visita
Trajano de Moraes	1	4	100,00	1	25,00	0	2
Acolhimento Institucional	1	4	100,00	1	25,00	0	2

Origem da população infantojuvenil acolhida no Município.

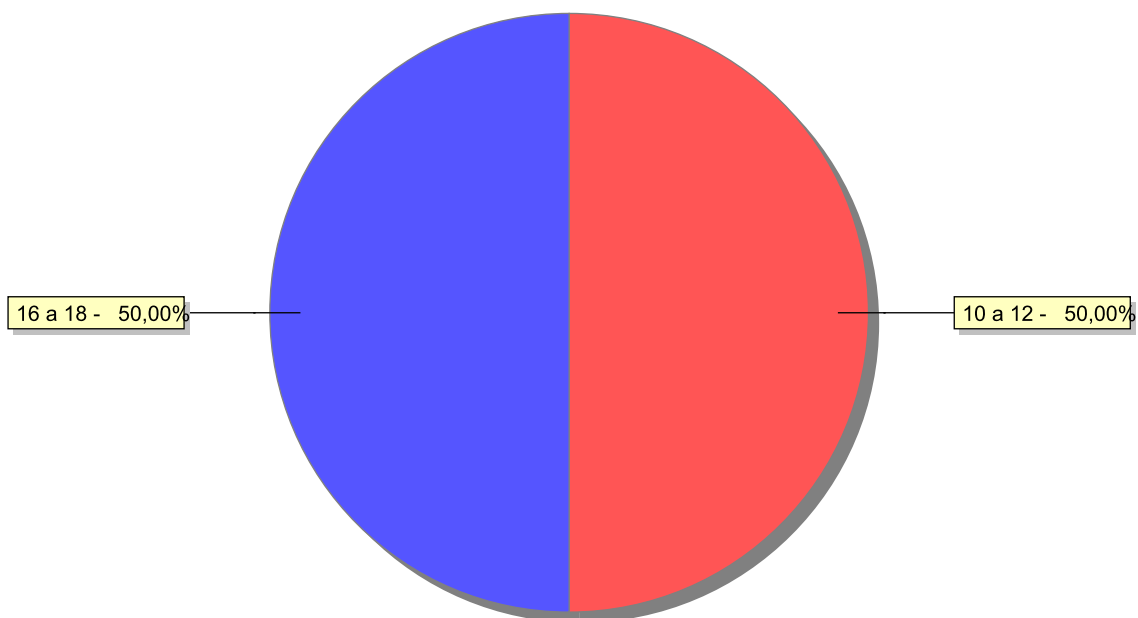
Município	Acolhidos	%
Trajano de Moraes	4	100,00

Dos indicadores de faixa etária, sexo e escolaridade das crianças e adolescentes acolhidos.

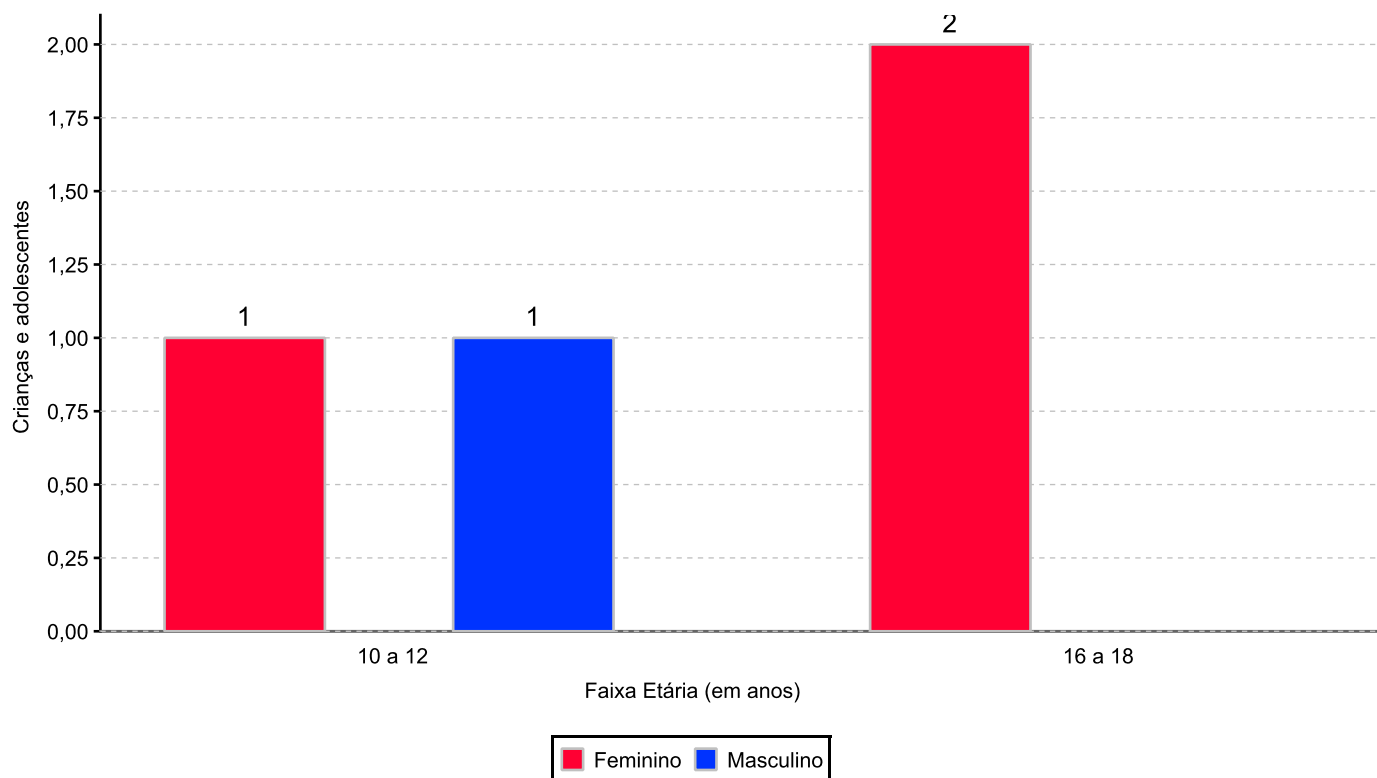
Faixa etária das crianças e adolescentes acolhidos.

Faixa etária	número de c/a	%
10 a 12	2	50,00
16 a 18	2	50,00
Total	4	100,00

Percentual de crianças e adolescentes acolhidos por faixa etária.



Distribuição das crianças e adolescentes acolhidos por sexo e faixa etária.



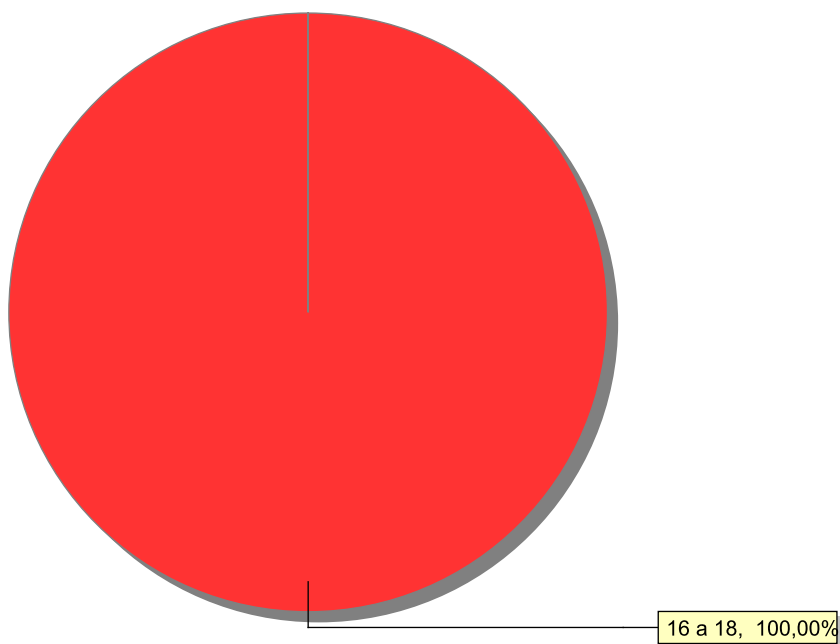
Escolaridade das crianças e adolescentes acolhidos, por faixa etária.

Faixa etária	Estuda	%	Não Estuda	%	Total	%
10 a 12	2	100,00	0	0,00	2	100,00
16 a 18	1	50,00	1	50,00	2	100,00
Total	3	75,00	1	25,00	4	100,00

Faixas etárias das crianças e adolescentes que não estudam.

Faixa etária	número de c/a	%
16 a 18	1	100,00
Total	1	100,00

Faixas etárias (em percentual) das crianças e adolescentes que não estudam.



Dos indicadores de deficiência e saúde.**Crianças e Adolescentes portadores de necessidades especiais.**

Apresentam deficiência	nº de c/a	%
Não	4	100,00
Total	4	100,00

Crianças e Adolescentes acolhidos que necessitam de tratamento de saúde especial.

Necessidade de tratamento de saúde especial	número de c/a	%
Sim	2	50,00
Não	2	50,00
Total	4	100,00

Doenças mais comuns.

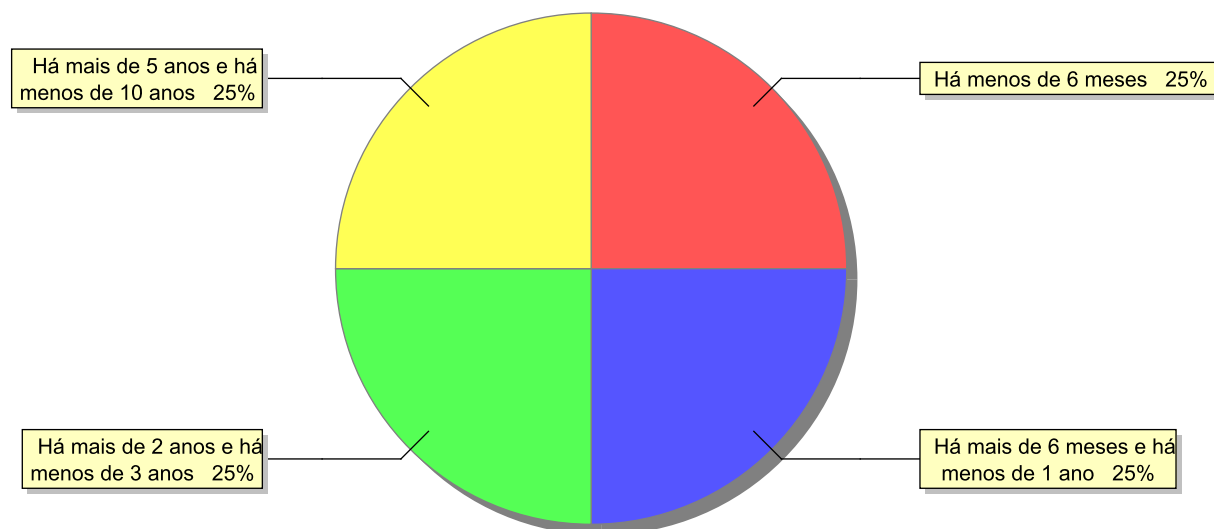
Doenças mais comuns	Incidência	%
Acompanhamento psicológico	2	66,67
Dificuldades fonoaudiológicas (tratamento fonoaudiológico)	1	33,33
Total	3	100,00

Dos indicadores de período e motivo de acolhimento / desligamento.

Tempo de institucionalização das crianças e adolescentes que se encontram em regime de acolhimento institucional ou familiar.

C/A acolhidos	número de c/a	%
Há menos de 6 meses	1	25,00
Há mais de 6 meses e há menos de 1 ano	1	25,00
Há mais de 2 anos e há menos de 3 anos	1	25,00
Há mais de 5 anos e há menos de 10 anos	1	25,00
Total	4	100,00

Percentual – tempo de acolhimento.



Motivo de acolhimento.

Motivo	número de c/a	%	feminino	masculino
Negligência	1	25,00	0	1
Devolução por tentativa de colocação familiar mal sucedida	1	25,00	1	0
Conflitos no ambiente familiar	1	25,00	1	0
Abusos físicos ou psicológicos contra a criança ou adolescente	1	25,00	1	0
Total	4	100,00	3	1

Motivo de desligamento.

Motivo	nº de c/a	%	feminino	masculino
Reintegração Familiar	10	52,63	5	5
Maioridade	4	21,05	3	1
Guarda por família extensa	3	15,79	1	2
Colocação em família substituta	1	5,26	1	0
Evasão	1	5,26	0	1
Total	19	100,00	10	9

Dos indicadores que podem contribuir para a definição da situação jurídica das crianças e adolescentes acolhidos.

Detalhamento da visitação	número de c/a	%
diária	1	25,00
semanal	1	25,00
sem visita	2	50,00
Total	4	100,00

Relação entre visitação e Ação de Destituição do Poder Familiar (DPF).

Situação	número de c/a	%	número de c/a com DPF	% de c/a com DPF	número de c/a sem DPF	% de c/a sem DPF
Com visita	2	100,00	0	0,00	2	100,00
Sem visita	2	100,00	1	50,00	1	50,00
Total	4	100,00	1	25,00	3	75,00

Faixa etária das crianças e adolescentes sem visita.

Faixa Etária	número de c/a	%	número de c/a com DPF	% de c/a com DPF	número de c/a sem DPF	% de c/a sem DPF
10 a 12	1	100,00	1	100,00	0	0,00
16 a 18	1	100,00	0	0,00	1	100,00
Total	2	100,00	1	50,00	1	50,00

Detalhamento dos vínculos biológicos das crianças e adolescentes acolhidos.

Situação	número de c/a	%
Pai e/ou mãe vivo(s)	3	75,00
DPF com trânsito em julgado	1	25,00
Total	4	100,00

Detalhamento das ações de destituição propostas em favor de crianças e adolescentes acolhidos, com pai e/ou mãe vivo(s).

C/A	número de c/a	%
Sem DPF	3	75,00
Com DPF	1	25,00
Total	4	100,00

Detalhamento da situação jurídica das crianças e adolescentes aptas à adoção Crianças e Adolescentes aptos à adoção.

Motivo	número de c/a	%
DPF com trânsito em julgado	1	100,00
Total	1	100,00

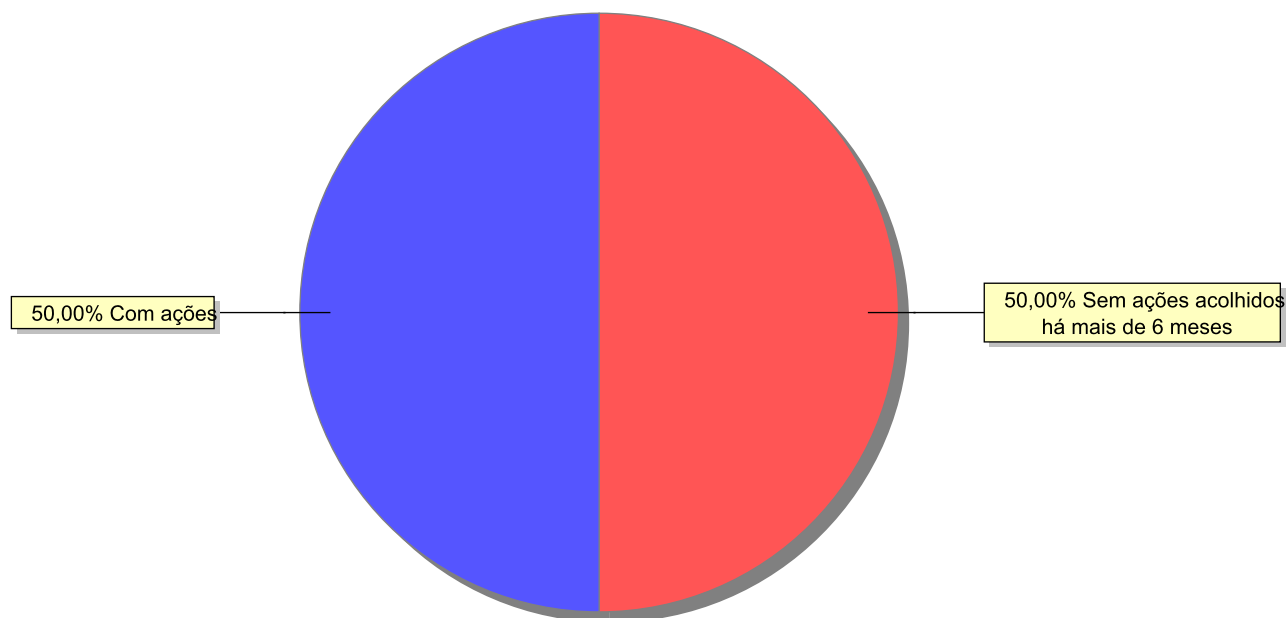
Perfil dos Aptos à adoção

Critério	Órfãos	DPF	Pais Desconhecidos	Entrega Voluntária	Total
Sexo					
Feminino	0	1	0	0	1
Total	0	1	0	0	1
Faixa Etária					
10 a 12	0	1	0	0	1
Total	0	1	0	0	1
Tempo de Acolhimento					
Há mais de 5 anos e há menos de 10 anos	0	1	0	0	1
Total	0	1	0	0	1
Deficiências					
Não	0	1	0	0	1
Total	0	1	0	0	1
Doenças					
Não	0	1	0	0	1
Total	0	1	0	0	1

Panorama e detalhamento da situação das crianças e adolescentes no sistema de justiça

Panorama da situação da c/a no sistema de justiça	número de c/a	%
Com ações judiciais	2	50,00
Sem ações judiciais	2	50,00
Total	4	100,00

Distribuição percentual de ações.



Acompanhamento no âmbito da PJIJ de crianças e adolescentes sem ações judiciais.	número de c/a	%
----------------------------------------------------------------------------------	---------------	---

Sem P.A. acolhidos há mais de 6 meses	2	100,00
---------------------------------------	---	--------

Total	2	100,00
--------------	----------	---------------

Acompanhamento no âmbito do Poder Judiciário	número de c/a	%
----------------------------------------------	---------------	---

Com procedimentos judiciais	2	50,00
-----------------------------	---	-------

Com ações judiciais	2	50,00
---------------------	---	-------

Total	4	100,00
--------------	----------	---------------

Ações Judiciais	número de ações	%
Ação de Adoção	2	40,00
Ação de Guarda Judicial	1	20,00
Ação Cautelar Inominada	1	20,00
Ação de Destituição do Poder Familiar	1	20,00
Total	5	100,00

Procedimentos Judiciais	nº de procedimentos	%
Averiguação de situação de risco de criança ou adolescente	2	66,67
PAMP/Pedido de Providências	1	33,33
Total	3	100,00

Distribuição da população infantojuvenil acolhida

Total das entidades de acolhimento institucional e Equipe de acompanhamento do Projeto Família Acolhedora (CREAS), das crianças e adolescentes inseridos nesses regimes, das crianças e adolescentes aptos à adoção, das crianças e adolescentes sem registro civil de nascimento e das crianças e adolescentes sem visita.

	número de entidades	número de c/a	% de c/a	aptos à adoção	% aptos à adoção	Sem R.C.N.	Sem Visita
Três Rios	1	8	100,00	2	25,00	0	1
Acolhimento Institucional	1	8	100,00	2	25,00	0	1

Origem da população infantojuvenil acolhida no Município.

Município	Acolhidos	%
Três Rios	8	100,00

Distribuição da população infantojuvenil oriunda do Município analisado, acolhida pelos demais Municípios do Estado.

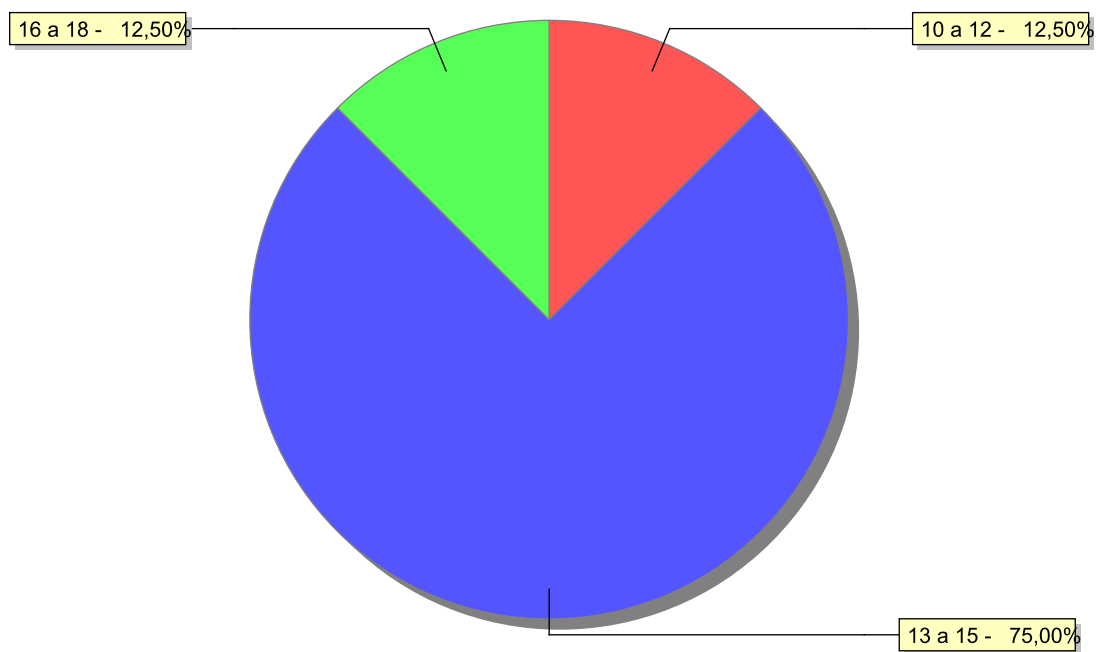
Município de localização do acolhido	Acolhidos	%
Paraíba do Sul	2	100,00
Total	2	100,00

Dos indicadores de faixa etária, sexo e escolaridade das crianças e adolescentes acolhidos.

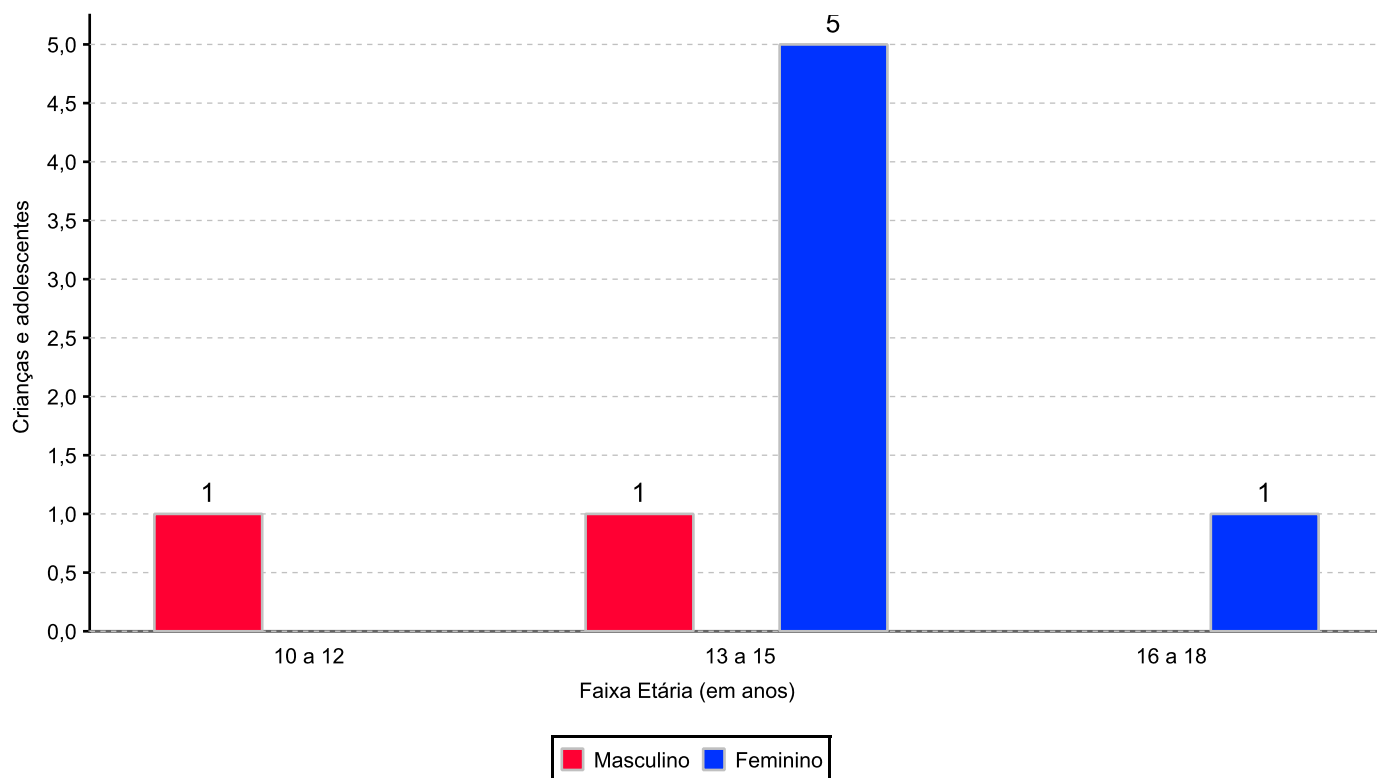
Faixa etária das crianças e adolescentes acolhidos.

Faixa etária	número de c/a	%
10 a 12	1	12,50
13 a 15	6	75,00
16 a 18	1	12,50
Total	8	100,00

Percentual de crianças e adolescentes acolhidos por faixa etária.



Distribuição das crianças e adolescentes acolhidos por sexo e faixa etária.



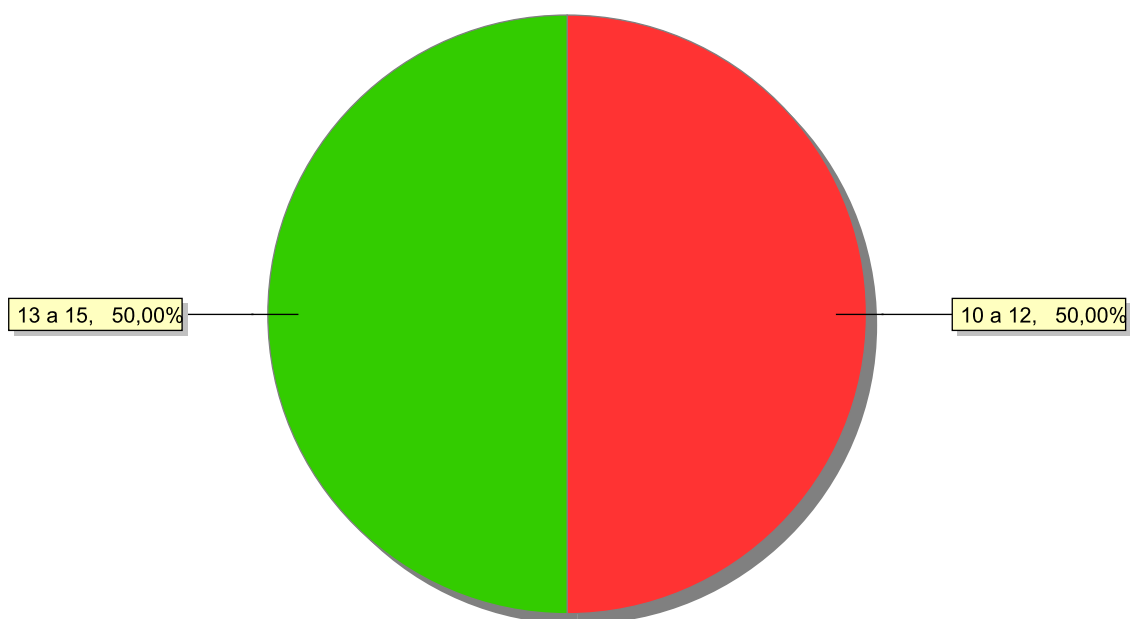
Escolaridade das crianças e adolescentes acolhidos, por faixa etária.

Faixa etária	Estuda	%	Não Estuda	%	Total	%
10 a 12	0	0,00	1	100,00	1	100,00
13 a 15	5	83,33	1	16,67	6	100,00
16 a 18	1	100,00	0	0,00	1	100,00
Total	6	75,00	2	25,00	8	100,00

Faixas etárias das crianças e adolescentes que não estudam.

Faixa etária	número de c/a	%
10 a 12	1	50,00
13 a 15	1	50,00
Total	2	100,00

Faixas etárias (em percentual) das crianças e adolescentes que não estudam.



Dos indicadores de deficiência e saúde.

Crianças e Adolescentes portadores de necessidades especiais.

Apresentam deficiência	nº de c/a	%
Não	8	100,00
Total	8	100,00

Crianças e Adolescentes acolhidos que necessitam de tratamento de saúde especial.

Necessidade de tratamento de saúde especial	número de c/a	%
Sim	2	25,00
Não	6	75,00
Total	8	100,00

Doenças mais comuns.

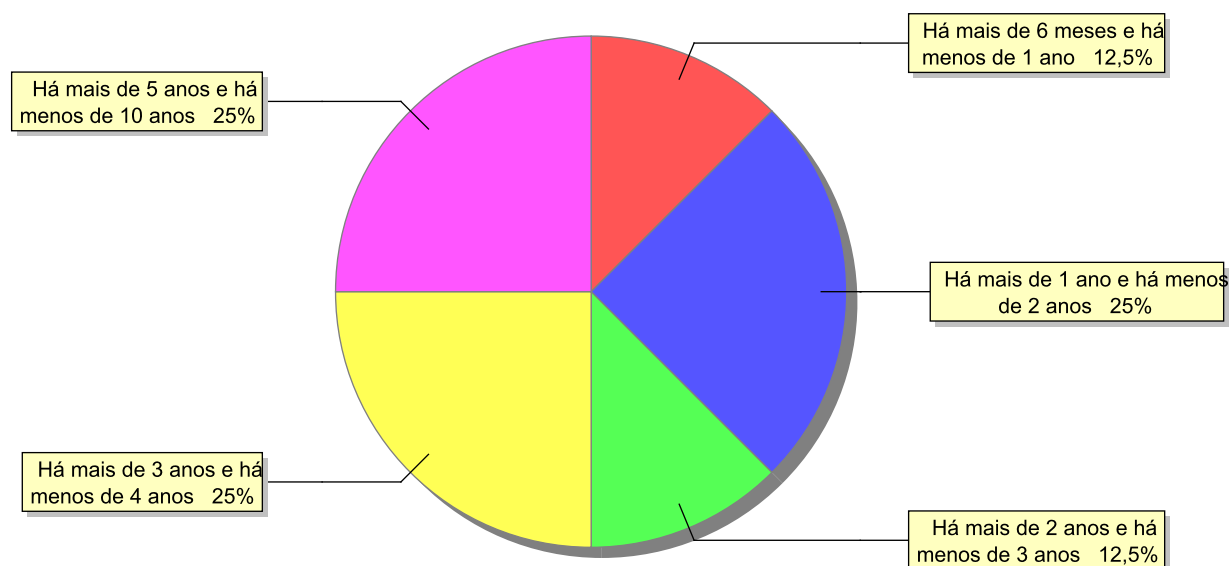
Doenças mais comuns	Incidência	%
Acompanhamento psicológico	1	20,00
Dependência química (álcool ou drogas)	1	20,00
Dificuldades psicomotoras (Tratamento fisioterápico)	1	20,00
Transtornos Mentais	1	20,00
Dificuldades fonoaudiológicas (tratamento fonoaudiológico)	1	20,00
Total	5	100,00

Dos indicadores de período e motivo de acolhimento / desligamento.

Tempo de institucionalização das crianças e adolescentes que se encontram em regime de acolhimento institucional ou familiar.

C/A acolhidos	número de c/a	%
Há mais de 6 meses e há menos de 1 ano	1	12,50
Há mais de 1 ano e há menos de 2 anos	2	25,00
Há mais de 2 anos e há menos de 3 anos	1	12,50
Há mais de 3 anos e há menos de 4 anos	2	25,00
Há mais de 5 anos e há menos de 10 anos	2	25,00
Total	8	100,00

Percentual – tempo de acolhimento.



Motivo de acolhimento.

Motivo	número de c/a	%	feminino	masculino
Abuso sexual / Suspeita de abuso sexual	2	25,00	2	0
Abandono pelos pais ou responsáveis	1	12,50	0	1
Pais ou responsáveis dependentes químicos ou alcoolistas	1	12,50	1	0
Responsável impossibilitado de cuidar por motivo de doença	1	12,50	1	0
Em razão de sua conduta	1	12,50	0	1
Responsável cumprindo pena privativa de liberdade	1	12,50	1	0
Conflitos no ambiente familiar	1	12,50	1	0
Total	8	100,00	6	2

Motivo de desligamento.

Motivo	nº de c/a	%	feminino	masculino
Reintegração Familiar	42	53,85	28	14
Colocação em família substituta	22	28,21	9	13
Guarda por família extensa	6	7,69	3	3
Transferência para outro regime de atendimento	4	5,13	1	3
Evasão	2	2,56	2	0
Maioridade	2	2,56	2	0
Total	78	100,00	45	33

Dos indicadores que podem contribuir para a definição da situação jurídica das crianças e adolescentes acolhidos.

Detalhamento da visitação	número de c/a	%
semanal	5	62,50
quinzenal	1	12,50
bimestral	1	12,50
sem visita	1	12,50
Total	8	100,00

Relação entre visitação e Ação de Destituição do Poder Familiar (DPF).

Situação	número de c/a	%	número de c/a com DPF	% de c/a com DPF	número de c/a sem DPF	% de c/a sem DPF
Com visita	7	100,00	4	57,14	3	42,86
Sem visita	1	100,00	1	100,00	0	0,00
Total	8	100,00	5	62,50	3	37,50

Faixa etária das crianças e adolescentes sem visita.

Faixa Etária	número de c/a	%	número de c/a com DPF	% de c/a com DPF	número de c/a sem DPF	% de c/a sem DPF
10 a 12	1	100,00	1	100,00	0	0,00
Total	1	100,00	1	100,00	0	0,00

Detalhamento dos vínculos biológicos das crianças e adolescentes acolhidos.

Situação	número de c/a	%
Pai e/ou mãe vivo(s)	6	75,00
Órfãos	2	25,00
Total	8	100,00

Detalhamento das ações de destituição propostas em favor de crianças e adolescentes acolhidos, com pai e/ou mãe vivo(s).

C/A	número de c/a	%
Sem DPF	3	50,00
Com DPF	3	50,00
Total	6	100,00

Detalhamento da situação jurídica das crianças e adolescentes aptas à adoção

Crianças e Adolescentes aptos à adoção.

Motivo	número de c/a	%
Óbito dos pais	2	100,00
Total	2	100,00

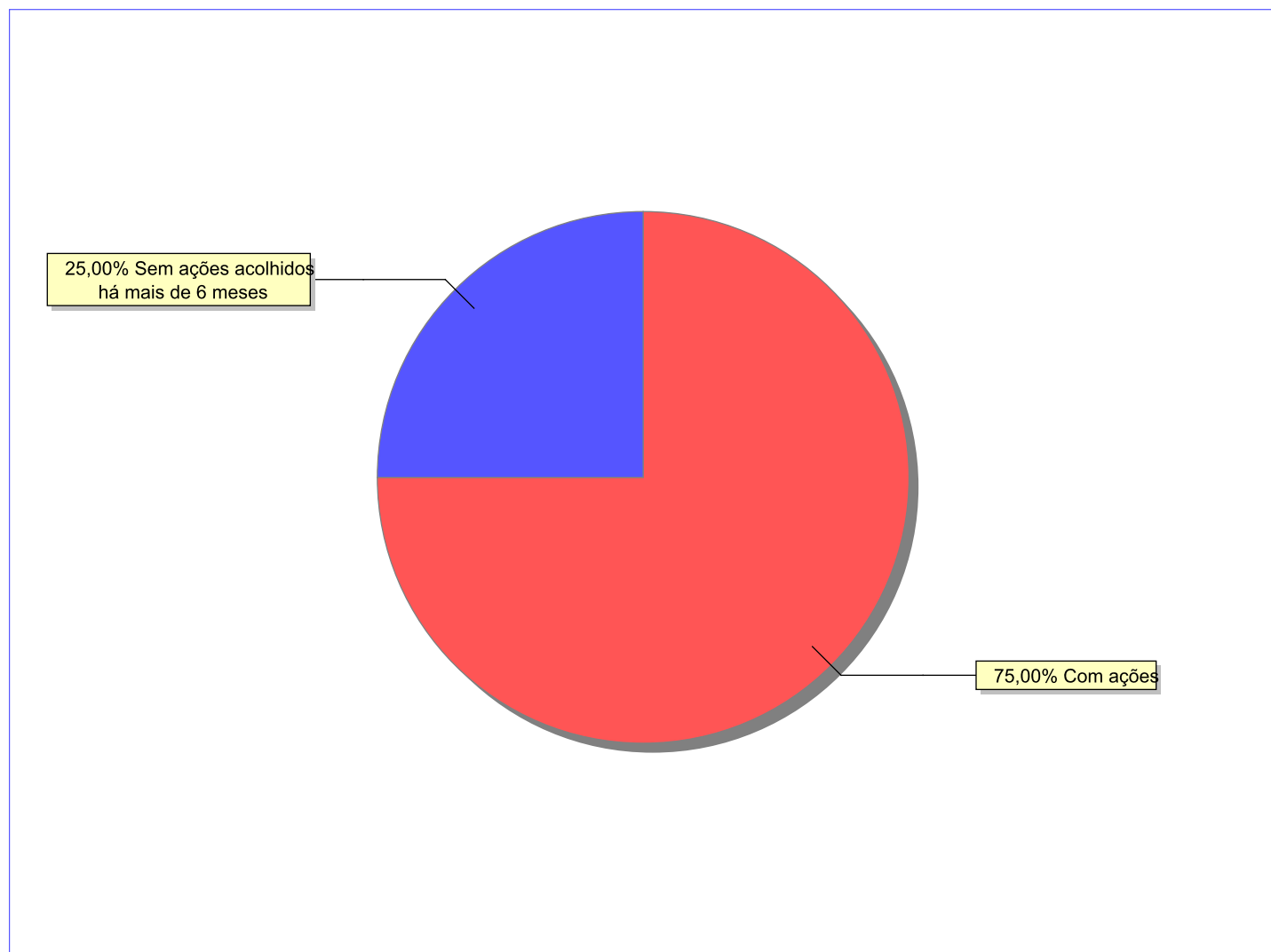
Perfil dos Aptos à adoção

Critério	Órfãos	DPF	Pais Desconhecidos	Entrega Voluntária	Total
Sexo					
Feminino	2	0	0	0	2
Total	2	0	0	0	2
Faixa Etária					
13 a 15	1	0	0	0	1
16 a 18	1	0	0	0	1
Total	2	0	0	0	2
Tempo de Acolhimento					
Há mais de 5 anos e há menos de 10 anos	2	0	0	0	2
Total	2	0	0	0	2
Deficiências					
Não	2	0	0	0	2
Total	2	0	0	0	2
Doenças					
Não	2	0	0	0	2
Total	2	0	0	0	2

Panorama e detalhamento da situação das crianças e adolescentes no sistema de justiça

Panorama da situação da c/a no sistema de justiça	número de c/a	%
Com ações judiciais	6	75,00
Sem ações judiciais	2	25,00
Total	8	100,00

Distribuição percentual de ações.



Acompanhamento no âmbito da PJIJ de crianças e adolescentes sem ações judiciais.	número de c/a	%
----------------------------------------------------------------------------------	---------------	---

Sem P.A. acolhidos há mais de 6 meses	2	100,00
---------------------------------------	---	--------

Total	2	100,00
--------------	----------	---------------

Acompanhamento no âmbito do Poder Judiciário	número de c/a	%
----------------------------------------------	---------------	---

Com ações judiciais	6	75,00
---------------------	---	-------

Com procedimentos judiciais	2	25,00
-----------------------------	---	-------

Total	8	100,00
--------------	----------	---------------

Ações Judiciais	número de ações	%
Ação de Destituição do Poder Familiar	5	55,56
Ação de Obrigação de Fazer	1	11,11
Ação de Investigação de Paternidade	1	11,11
Ação de Alimentos em face dos pais ou responsável	1	11,11
Ação de Guarda Judicial	1	11,11
Total	9	100,00

Procedimentos Judiciais	nº de procedimentos	%
Procedimento Preliminar de Acolhimento	3	42,86
PAMP/Pedido de Providências	3	42,86
Averiguação de situação de risco de criança ou adolescente	1	14,29
Total	7	100,00

Distribuição da população infantojuvenil acolhida

Total das entidades de acolhimento institucional e Equipe de acompanhamento do Projeto Família Acolhedora (CREAS), das crianças e adolescentes inseridos nesses regimes, das crianças e adolescentes aptos à adoção, das crianças e adolescentes sem registro civil de nascimento e das crianças e adolescentes sem visita.

	número de entidades	número de c/a	% de c/a	aptos à adoção	% aptos à adoção	Sem R.C.N.	Sem Visita
Valença	1	10	100,00	0	0,00	0	5
Acolhimento Institucional	1	10	100,00	0	0,00	0	5

Origem da população infantojuvenil acolhida no Município.

Município	Acolhidos	%
Valença	8	80,00
Barra do Piraí	1	10,00
Rio de Janeiro	1	10,00
Total	10	100,00

Distribuição da população infantojuvenil oriunda do Município analisado, acolhida pelos demais Municípios do Estado.

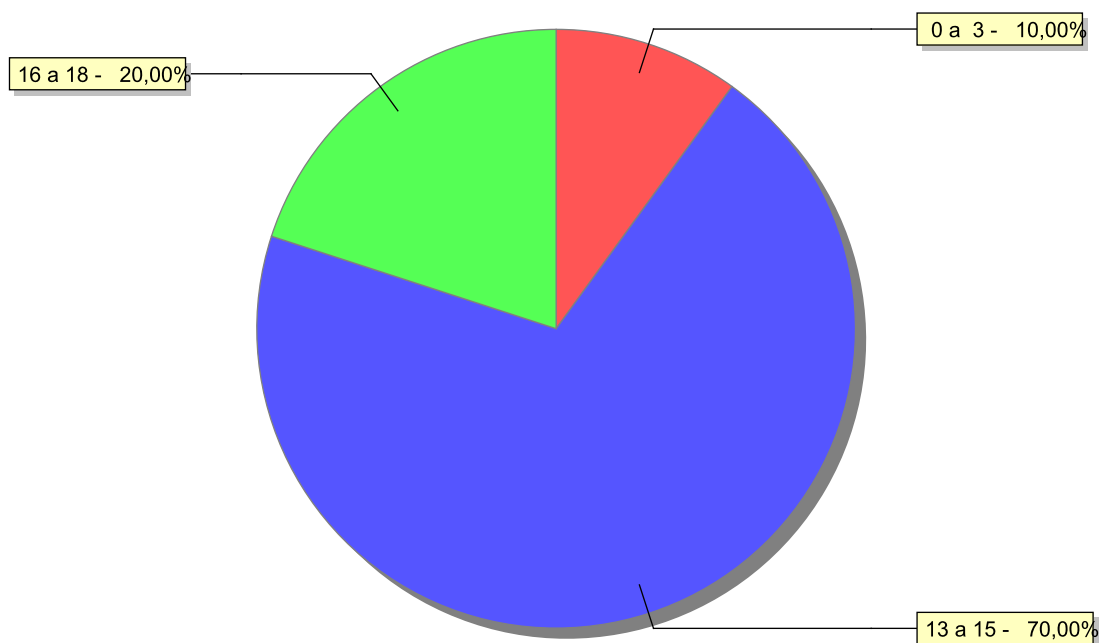
Município de localização do acolhido	Acolhidos	%
Rio de Janeiro	2	66,67
Rio das Flores	1	33,33
Total	3	100,00

Dos indicadores de faixa etária, sexo e escolaridade das crianças e adolescentes acolhidos.

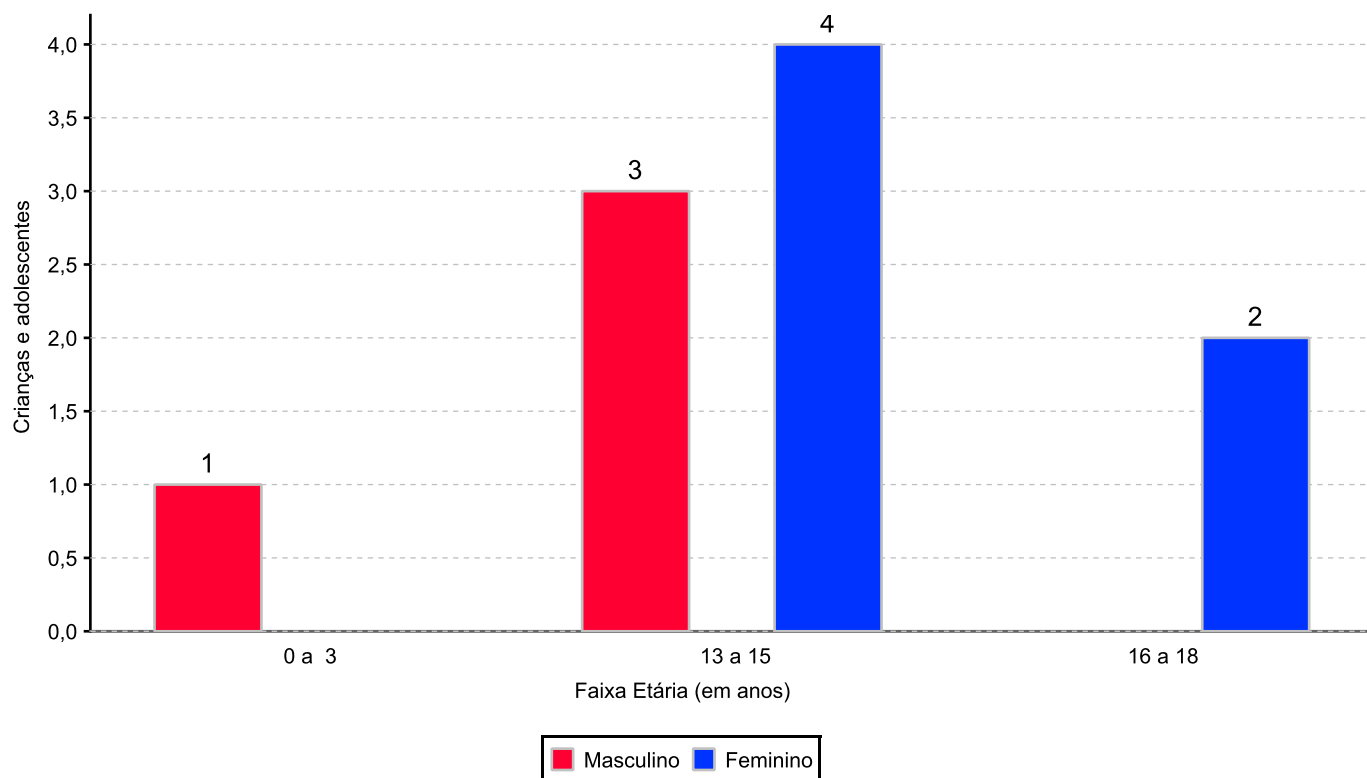
Faixa etária das crianças e adolescentes acolhidos.

Faixa etária	número de c/a	%
0 a 3	1	10,00
13 a 15	7	70,00
16 a 18	2	20,00
Total	10	100,00

Percentual de crianças e adolescentes acolhidos por faixa etária.



Distribuição das crianças e adolescentes acolhidos por sexo e faixa etária.



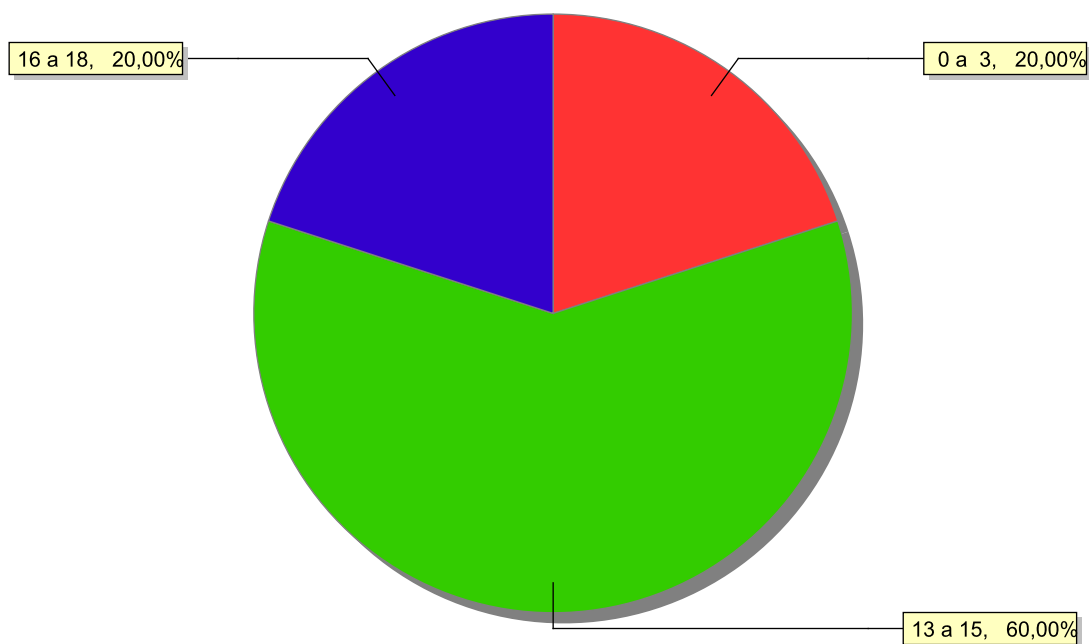
Escolaridade das crianças e adolescentes acolhidos, por faixa etária.

Faixa etária	Estuda	%	Não Estuda	%	Total	%
0 a 3	0	0,00	1	100,00	1	100,00
13 a 15	4	57,14	3	42,86	7	100,00
16 a 18	1	50,00	1	50,00	2	100,00
Total	5	50,00	5	50,00	10	100,00

Faixas etárias das crianças e adolescentes que não estudam.

Faixa etária	número de c/a	%
0 a 3	1	20,00
13 a 15	3	60,00
16 a 18	1	20,00
Total	5	100,00

Faixas etárias (em percentual) das crianças e adolescentes que não estudam.



Dos indicadores de deficiência e saúde.**Crianças e Adolescentes portadores de necessidades especiais.**

Apresentam deficiência	nº de c/a	%
Não	10	100,00
Total	10	100,00

Crianças e Adolescentes acolhidos que necessitam de tratamento de saúde especial.

Necessidade de tratamento de saúde especial	número de c/a	%
Sim	3	30,00
Não	7	70,00
Total	10	100,00

Doenças mais comuns.

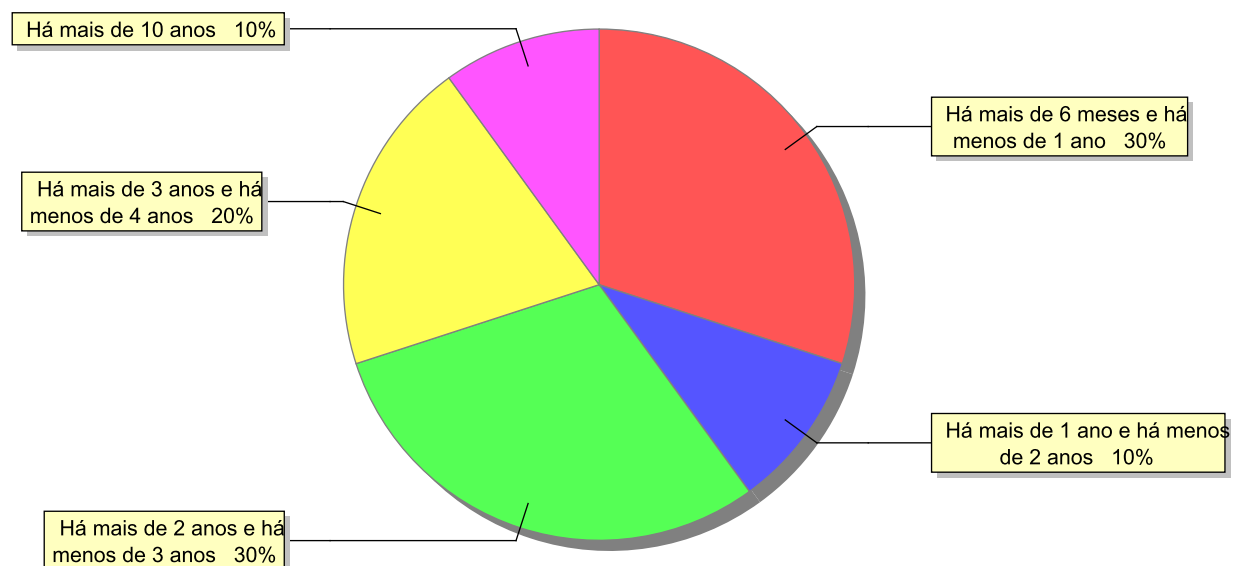
Doenças mais comuns	Incidência	%
Acompanhamento psicológico	2	66,67
Dependência química (álcool ou drogas)	1	33,33
Total	3	100,00

Dos indicadores de período e motivo de acolhimento / desligamento.

Tempo de institucionalização das crianças e adolescentes que se encontram em regime de acolhimento institucional ou familiar.

C/A acolhidos	número de c/a	%
Há mais de 6 meses e há menos de 1 ano	3	30,00
Há mais de 1 ano e há menos de 2 anos	1	10,00
Há mais de 2 anos e há menos de 3 anos	3	30,00
Há mais de 3 anos e há menos de 4 anos	2	20,00
Há mais de 10 anos	1	10,00
Total	10	100,00

Percentual – tempo de acolhimento.



Motivo de acolhimento.

Motivo	número de c/a	%	feminino	masculino
Conflitos no ambiente familiar	3	30,00	1	2
Em razão de sua conduta	2	20,00	2	0
Pais ou responsáveis dependentes químicos ou alcoolistas	2	20,00	1	1
Genitor(es) menor(es) de 18 anos abrigado(s) com o filho	1	10,00	0	1
Negligência	1	10,00	1	0
Abandono pelos pais ou responsáveis	1	10,00	1	0
Total	10	100,00	6	4

Motivo de desligamento.

Motivo	nº de c/a	%	feminino	masculino
Reintegração Familiar	62	65,96	27	35
Colocação em família substituta	20	21,28	10	10
Guarda por família extensa	5	5,32	4	1
Evasão	3	3,19	0	3
Maioridade	2	2,13	2	0
Transferência para outro regime de atendimento	2	2,13	0	2
Total	94	100,00	43	51

Dos indicadores que podem contribuir para a definição da situação jurídica das crianças e adolescentes acolhidos.

Detalhamento da visitação	número de c/a	%
diária	2	20,00
semanal	2	20,00
bimestral	1	10,00
sem visita	5	50,00
Total	10	100,00

Relação entre visitação e Ação de Destituição do Poder Familiar (DPF).

Situação	número de c/a	%	número de c/a com DPF	% de c/a com DPF	número de c/a sem DPF	% de c/a sem DPF
Com visita	5	100,00	1	20,00	4	80,00
Sem visita	5	100,00	1	20,00	4	80,00
Total	10	100,00	2	20,00	8	80,00

Faixa etária das crianças e adolescentes sem visita.

Faixa Etária	número de c/a	%	número de c/a com DPF	% de c/a com DPF	número de c/a sem DPF	% de c/a sem DPF
0 a 3	1	100,00	0	0,00	1	100,00
13 a 15	3	100,00	1	33,33	2	66,67
16 a 18	1	100,00	0	0,00	1	100,00
Total	5	100,00	1	20,00	4	80,00

Detalhamento dos vínculos biológicos das crianças e adolescentes acolhidos.

Situação	número de c/a	%
Pai e/ou mãe vivo(s)	10	100,00
Total	10	100,00

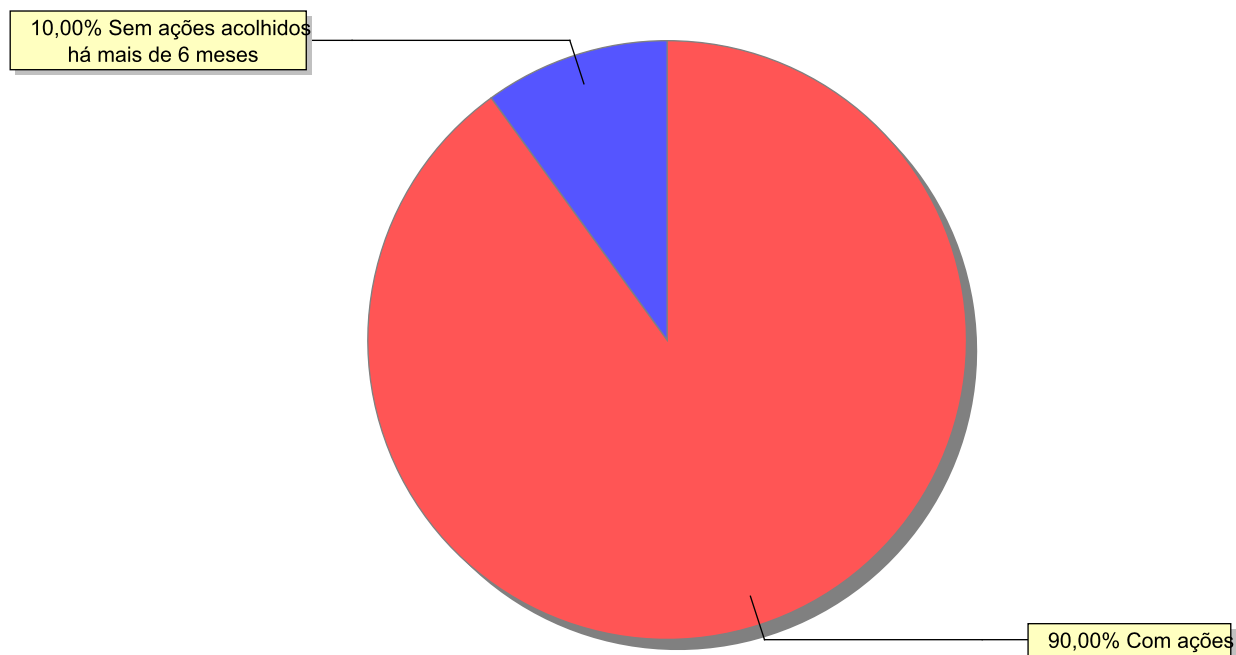
Detalhamento das ações de destituição propostas em favor de crianças e adolescentes acolhidos, com pai e/ou mãe vivo(s).

C/A	número de c/a	%
Sem DPF	8	80,00
Com DPF	2	20,00
Total	10	100,00

Panorama e detalhamento da situação das crianças e adolescentes no sistema de justiça

Panorama da situação da c/a no sistema de justiça	número de c/a	%
Com ações judiciais	9	90,00
Sem ações judiciais	1	10,00
Total	10	100,00

Distribuição percentual de ações.



Acompanhamento no âmbito da PJIJ de crianças e adolescentes sem ações judiciais.	número de c/a	%
----------------------------------------------------------------------------------	---------------	---

Sem P.A. acolhidos há mais de 6 meses	1	100,00
---------------------------------------	---	--------

Total	1	100,00
--------------	----------	---------------

Acompanhamento no âmbito do Poder Judiciário	número de c/a	%
----------------------------------------------	---------------	---

Com ações judiciais	9	90,00
---------------------	---	-------

Com procedimentos judiciais	1	10,00
-----------------------------	---	-------

Total	10	100,00
--------------	-----------	---------------

Ações Judiciais	número de ações	%
-----------------	-----------------	---

Representação em face dos pais ou responsável (Art. 249, ECA)	5	38,46
---------------------------------------------------------------	---	-------

Ação de Alimentos em face dos pais ou responsável	3	23,08
---------------------------------------------------	---	-------

Ação de Guarda Judicial	3	23,08
-------------------------	---	-------

Ação de Destituição do Poder Familiar	2	15,38
---------------------------------------	---	-------

Total	13	100,00
--------------	-----------	---------------

Procedimentos Judiciais	nº de procedimentos	%
-------------------------	---------------------	---

PAMP/Pedido de Providências	5	26,32
-----------------------------	---	-------

Procedimento Preliminar de Acolhimento	5	26,32
----------------------------------------	---	-------

Outros Procedimentos Judiciais	5	26,32
--------------------------------	---	-------

Averiguação de situação de risco de criança ou adolescente	3	15,79
------------------------------------------------------------	---	-------

Carta Precatória	1	5,26
------------------	---	------

Total	19	100,00
--------------	-----------	---------------

Distribuição da população infantojuvenil acolhida

Total das entidades de acolhimento institucional e Equipe de acompanhamento do Projeto Família Acolhedora (CREAS), das crianças e adolescentes inseridos nesses regimes, das crianças e adolescentes aptos à adoção, das crianças e adolescentes sem registro civil de nascimento e das crianças e adolescentes sem visita.

	número de entidades	número de c/a	% de c/a	aptos à adoção	% aptos à adoção	Sem R.C.N.	Sem Visita
Varre-Sai	1	2	100,00	0	0,00	0	0
Acolhimento Institucional	1	2	100,00	0	0,00	0	0

Origem da população infantojuvenil acolhida no Município.

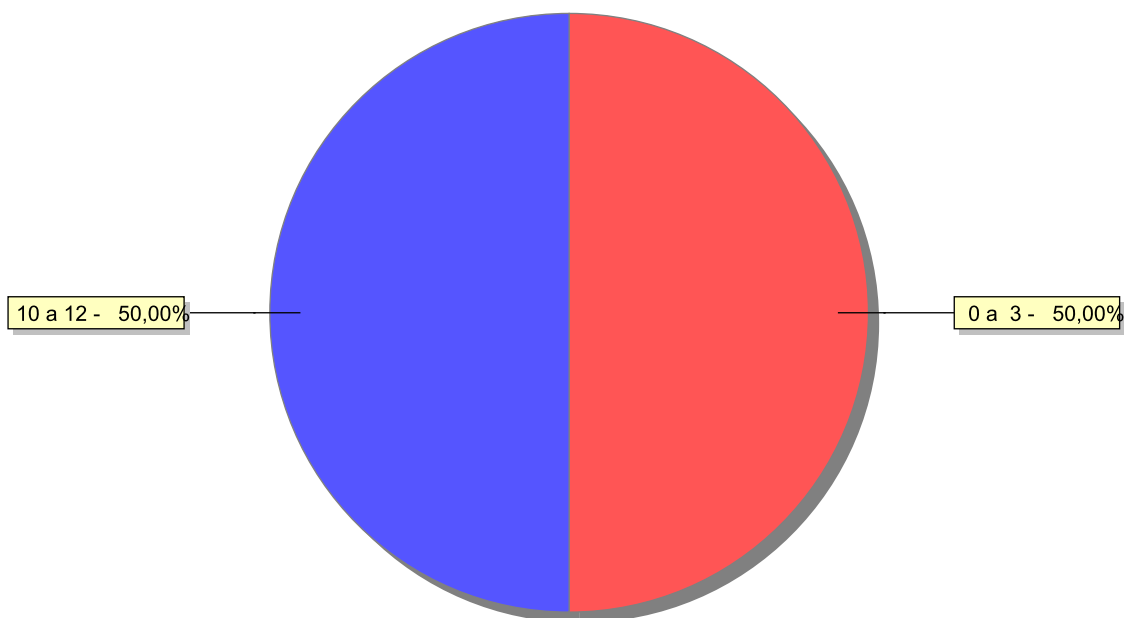
Município	Acolhidos	%
Varre-Sai	2	100,00

Dos indicadores de faixa etária, sexo e escolaridade das crianças e adolescentes acolhidos.

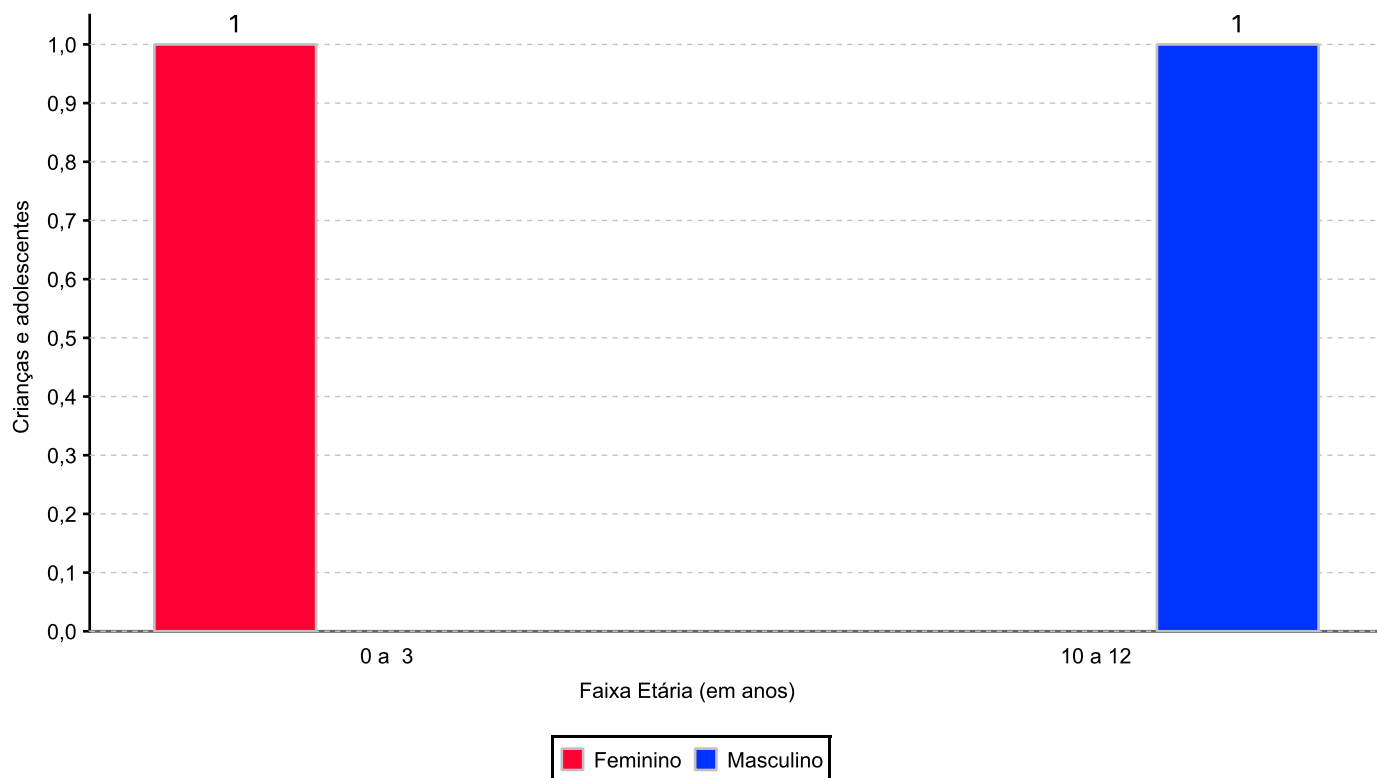
Faixa etária das crianças e adolescentes acolhidos.

Faixa etária	número de c/a	%
0 a 3	1	50,00
10 a 12	1	50,00
Total	2	100,00

Percentual de crianças e adolescentes acolhidos por faixa etária.



Distribuição das crianças e adolescentes acolhidos por sexo e faixa etária.



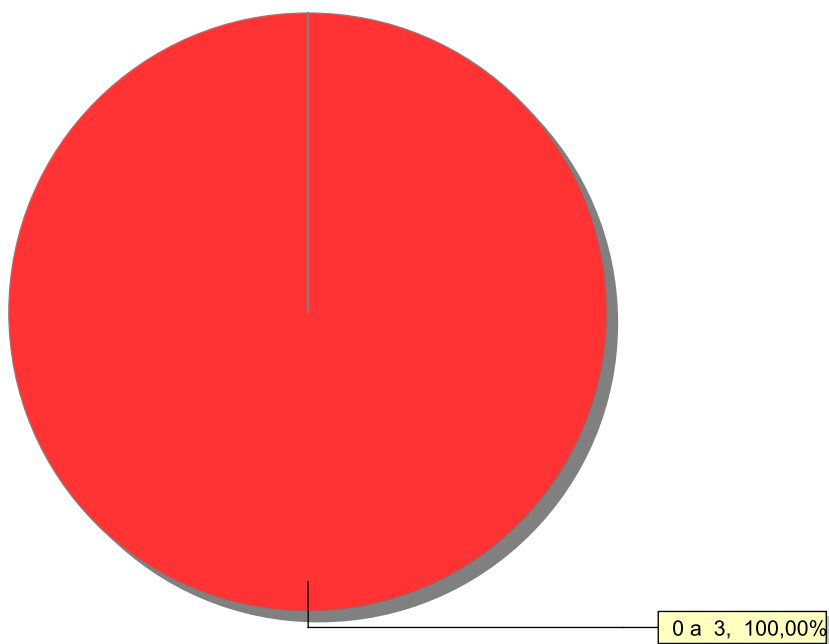
Escolaridade das crianças e adolescentes acolhidos, por faixa etária.

Faixa etária	Estuda	%	Não Estuda	%	Total	%
0 a 3	0	0,00	1	100,00	1	100,00
10 a 12	1	100,00	0	0,00	1	100,00
Total	1	50,00	1	50,00	2	100,00

Faixas etárias das crianças e adolescentes que não estudam.

Faixa etária	número de c/a	%
0 a 3	1	100,00
Total	1	100,00

Faixas etárias (em percentual) das crianças e adolescentes que não estudam.



Dos indicadores de deficiência e saúde.

Crianças e Adolescentes portadores de necessidades especiais.

Apresentam deficiência	nº de c/a	%
Não	1	50,00
Sim	1	50,00
Total	2	100,00

Detalhamento das crianças e adolescentes portadores de necessidades especiais.

Categoria	nº de c/a	%
Deficiência mental	1	100,00
Total	1	100,00

Crianças e Adolescentes acolhidos que necessitam de tratamento de saúde especial.

Necessidade de tratamento de saúde especial	número de c/a	%
Sim	1	50,00
Não	1	50,00
Total	2	100,00

Doenças mais comuns.

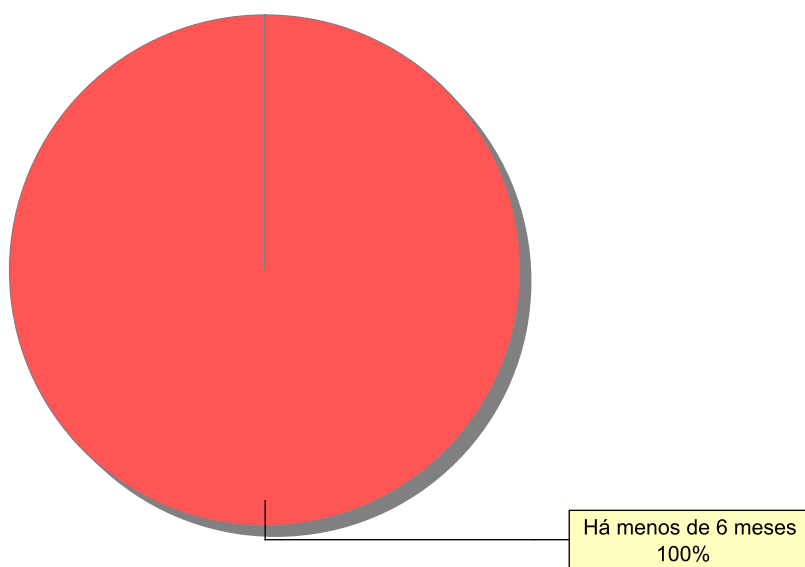
Doenças mais comuns	Incidência	%
Doenças Neurológicas	1	100,00
Total	1	100,00

Dos indicadores de período e motivo de acolhimento / desligamento.

Tempo de institucionalização das crianças e adolescentes que se encontram em regime de acolhimento institucional ou familiar.

C/A acolhidos	número de c/a	%
Há menos de 6 meses	2	100,00
Total	2	100,00

Percentual – tempo de acolhimento.



Motivo de acolhimento.

Motivo	número de c/a	%	feminino	masculino
Pais ou responsáveis dependentes químicos ou alcoolistas	2	100,00	1	1
Total	2	100,00	1	1

Motivo de desligamento.

Motivo	nº de c/a	%	feminino	masculino
Reintegração Familiar	7	63,64	4	3
Guarda por família extensa	4	36,36	3	1
Total	11	100,00	7	4

Dos indicadores que podem contribuir para a definição da situação jurídica das crianças e adolescentes acolhidos.

Detalhamento da visitação	número de c/a	%
diária	2	100,00
Total	2	100,00

Relação entre visitação e Ação de Destituição do Poder Familiar (DPF).

Situação	número de c/a	%	número de c/a com DPF	% de c/a com DPF	número de c/a sem DPF	% de c/a sem DPF
Com visita	2	100,00	0	0,00	2	100,00
Total	2	100,00	0	0,00	2	100,00

Detalhamento dos vínculos biológicos das crianças e adolescentes acolhidos.

Situação	número de c/a	%
Pai e/ou mãe vivo(s)	2	100,00
Total	2	100,00

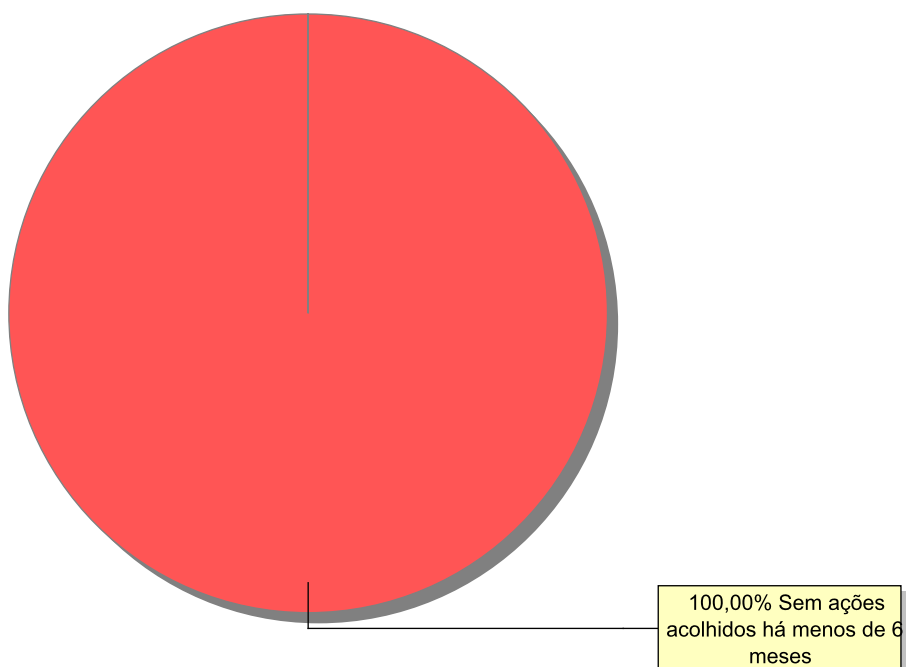
Detalhamento das ações de destituição propostas em favor de crianças e adolescentes acolhidos, com pai e/ou mãe vivo(s).

C/A	número de c/a	%
Sem DPF	2	100,00
Total	2	100,00

Panorama e detalhamento da situação das crianças e adolescentes no sistema de justiça

Panorama da situação da c/a no sistema de justiça	número de c/a	%
Sem ações judiciais	2	100,00
Total	2	100,00

Distribuição percentual de ações.



Acompanhamento no âmbito da PJIJ de crianças e adolescentes sem ações judiciais.	número de c/a	%
----------------------------------------------------------------------------------	---------------	---

Sem P.A. acolhidos há menos de 6 meses	2	100,00
----------------------------------------	---	--------

Total	2	100,00
--------------	----------	---------------

Acompanhamento no âmbito do Poder Judiciário	número de c/a	%
----------------------------------------------	---------------	---

Sem ações e sem procedimentos judiciais	1	50,00
-----------------------------------------	---	-------

Com procedimentos judiciais	1	50,00
-----------------------------	---	-------

Total	2	100,00
--------------	----------	---------------

Procedimentos Judiciais	nº de procedimentos	%
-------------------------	---------------------	---

Outros Procedimentos Judiciais	1	100,00
--------------------------------	---	--------

Total	1	100,00
--------------	----------	---------------

Distribuição da população infantojuvenil acolhida

Total das entidades de acolhimento institucional e Equipe de acompanhamento do Projeto Família Acolhedora (CREAS), das crianças e adolescentes inseridos nesses regimes, das crianças e adolescentes aptos à adoção, das crianças e adolescentes sem registro civil de nascimento e das crianças e adolescentes sem visita.

	número de entidades	número de c/a	% de c/a	aptos à adoção	% aptos à adoção	Sem R.C.N.	Sem Visita
Vassouras	1	13	100,00	0	0,00	0	5
Acolhimento Institucional	1	13	100,00	0	0,00	0	5

Origem da população infantojuvenil acolhida no Município.

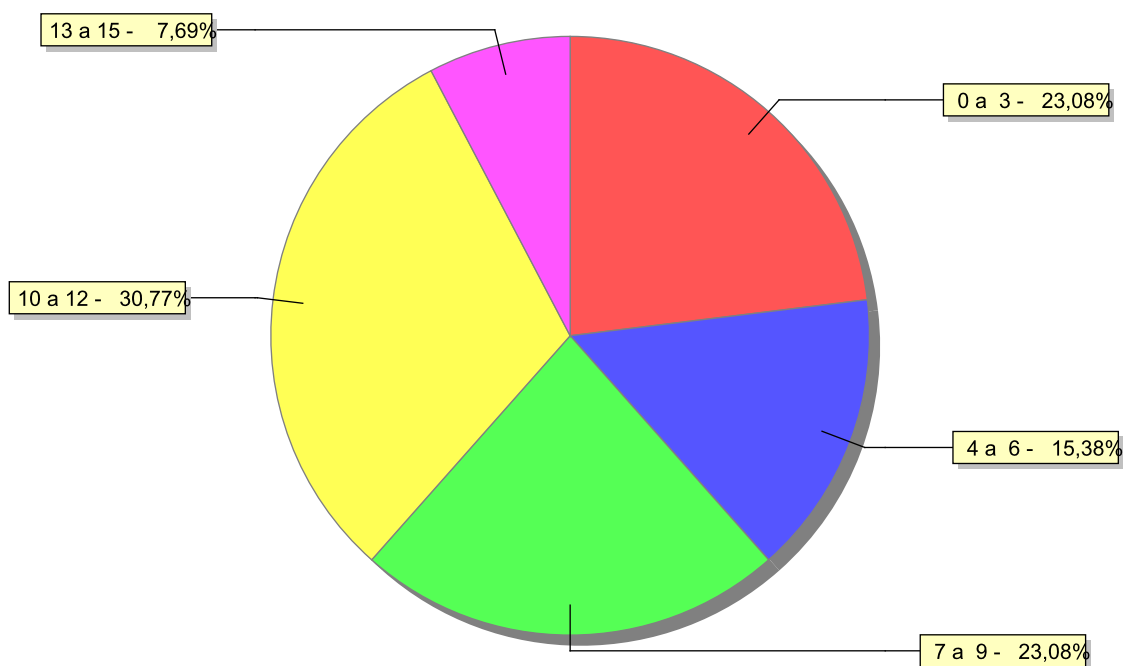
Município	Acolhidos	%
Vassouras	13	100,00

Dos indicadores de faixa etária, sexo e escolaridade das crianças e adolescentes acolhidos.

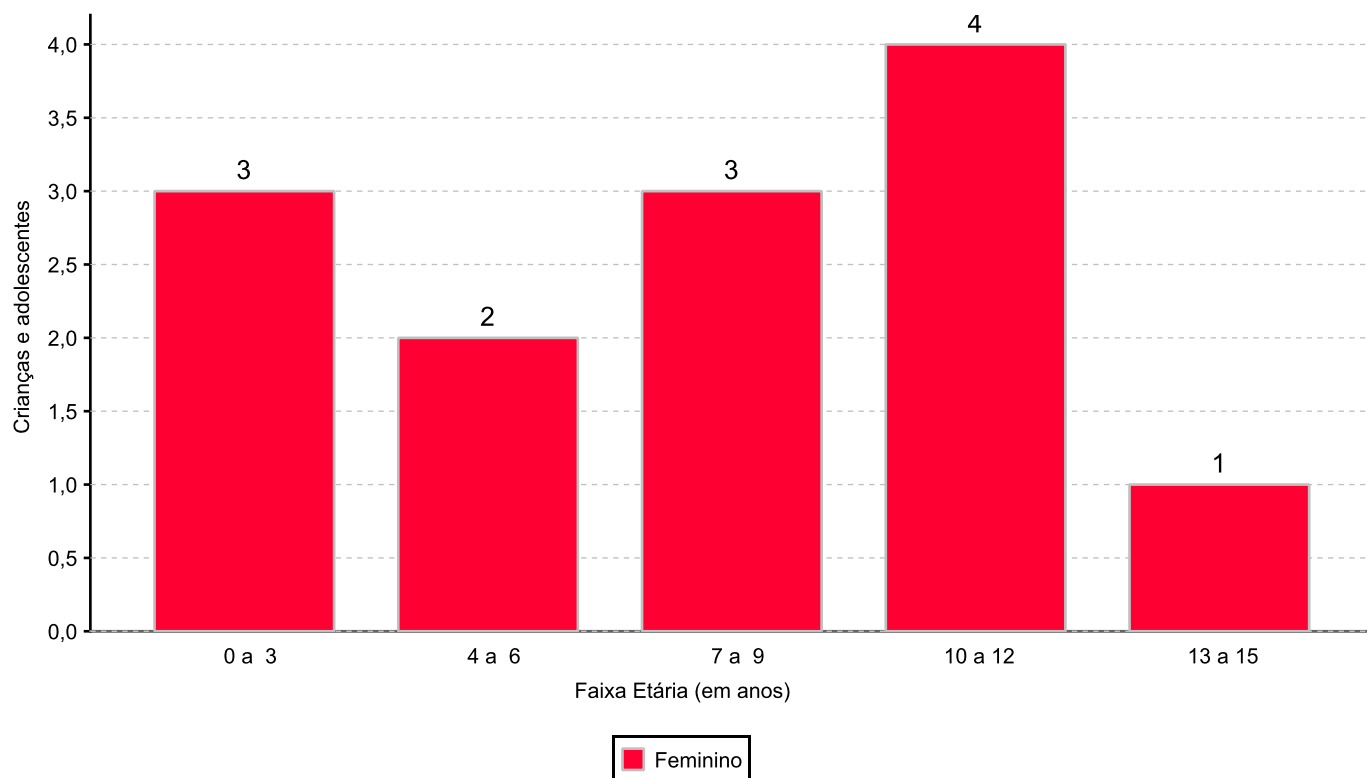
Faixa etária das crianças e adolescentes acolhidos.

Faixa etária	número de c/a	%
0 a 3	3	23,08
4 a 6	2	15,38
7 a 9	3	23,08
10 a 12	4	30,77
13 a 15	1	7,69
Total	13	100,00

Percentual de crianças e adolescentes acolhidos por faixa etária.



Distribuição das crianças e adolescentes acolhidos por sexo e faixa etária.



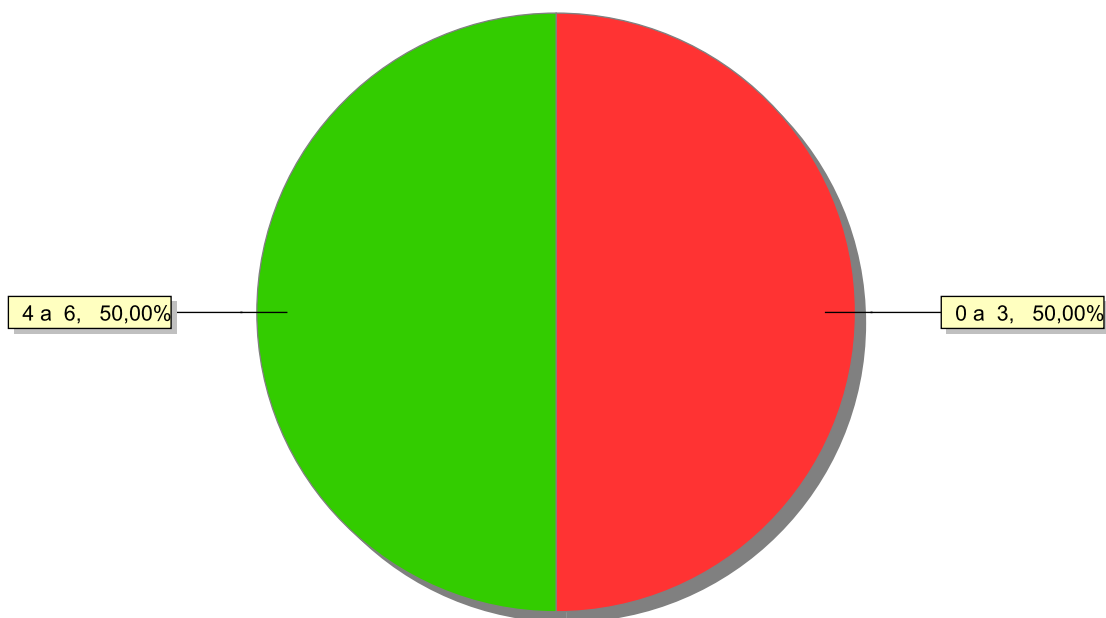
Escolaridade das crianças e adolescentes acolhidos, por faixa etária.

Faixa etária	Estuda	%	Não Estuda	%	Total	%
0 a 3	1	33,33	2	66,67	3	100,00
4 a 6	0	0,00	2	100,00	2	100,00
7 a 9	3	100,00	0	0,00	3	100,00
10 a 12	4	100,00	0	0,00	4	100,00
13 a 15	1	100,00	0	0,00	1	100,00
Total	9	69,23	4	30,77	13	100,00

Faixas etárias das crianças e adolescentes que não estudam.

Faixa etária	número de c/a	%
0 a 3	2	50,00
4 a 6	2	50,00
Total	4	100,00

Faixas etárias (em percentual) das crianças e adolescentes que não estudam.



Dos indicadores de deficiência e saúde.

Crianças e Adolescentes portadores de necessidades especiais.

Apresentam deficiência	nº de c/a	%
Não	13	100,00
Total	13	100,00

Crianças e Adolescentes acolhidos que necessitam de tratamento de saúde especial.

Necessidade de tratamento de saúde especial	número de c/a	%
Sim	1	7,69
Não	12	92,31
Total	13	100,00

Doenças mais comuns.

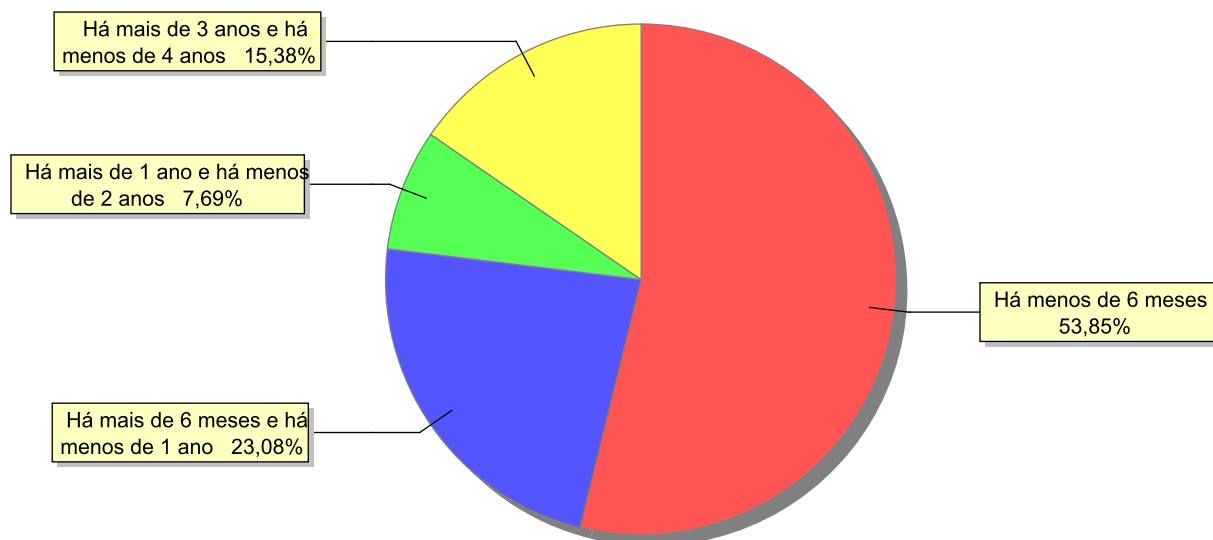
Doenças mais comuns	Incidência	%
Dificuldades fonoaudiológicas (tratamento fonoaudiológico)	1	100,00
Total	1	100,00

Dos indicadores de período e motivo de acolhimento / desligamento.

Tempo de institucionalização das crianças e adolescentes que se encontram em regime de acolhimento institucional ou familiar.

C/A acolhidos	número de c/a	%
Há menos de 6 meses	7	53,85
Há mais de 6 meses e há menos de 1 ano	3	23,08
Há mais de 1 ano e há menos de 2 anos	1	7,69
Há mais de 3 anos e há menos de 4 anos	2	15,38
Total	13	100,00

Percentual – tempo de acolhimento.



Motivo de acolhimento.

Motivo	número de c/a	%	feminino	masculino
Negligência	6	46,15	6	0
Devolução por tentativa de colocação familiar mal sucedida	2	15,38	2	0
Pais ou responsáveis dependentes químicos ou alcoolistas	2	15,38	2	0
Conflitos no ambiente familiar	1	7,69	1	0
Responsável cumprindo pena privativa de liberdade	1	7,69	1	0
Abuso sexual / Suspeita de abuso sexual	1	7,69	1	0
Total	13	100,00	13	0

Motivo de desligamento.

Motivo	nº de c/a	%	feminino	masculino
Reintegração Familiar	78	75,00	39	39
Colocação em família substituta	15	14,42	7	8
Guarda por família extensa	4	3,85	2	2
Evasão	3	2,88	3	0
Maioridade	3	2,88	2	1
Transferência para outro regime de atendimento	1	0,96	1	0
Total	104	100,00	54	50

Dos indicadores que podem contribuir para a definição da situação jurídica das crianças e adolescentes acolhidos.

Detalhamento da visitação	número de c/a	%
semanal	8	61,54
sem visita	5	38,46
Total	13	100,00

Relação entre visitação e Ação de Destituição do Poder Familiar (DPF).

Situação	número de c/a	%	número de c/a com DPF	% de c/a com DPF	número de c/a sem DPF	% de c/a sem DPF
Com visita	8	100,00	1	12,50	7	87,50
Sem visita	5	100,00	3	60,00	2	40,00
Total	13	100,00	4	30,77	9	69,23

Faixa etária das crianças e adolescentes sem visita.

Faixa Etária	número de c/a	%	número de c/a com DPF	% de c/a com DPF	número de c/a sem DPF	% de c/a sem DPF
0 a 3	1	100,00	0	0,00	1	100,00
7 a 9	1	100,00	1	100,00	0	0,00
10 a 12	3	100,00	2	66,67	1	33,33
Total	5	100,00	3	60,00	2	40,00

Detalhamento dos vínculos biológicos das crianças e adolescentes acolhidos.

Situação	número de c/a	%
Pai e/ou mãe vivo(s)	13	100,00
Total	13	100,00

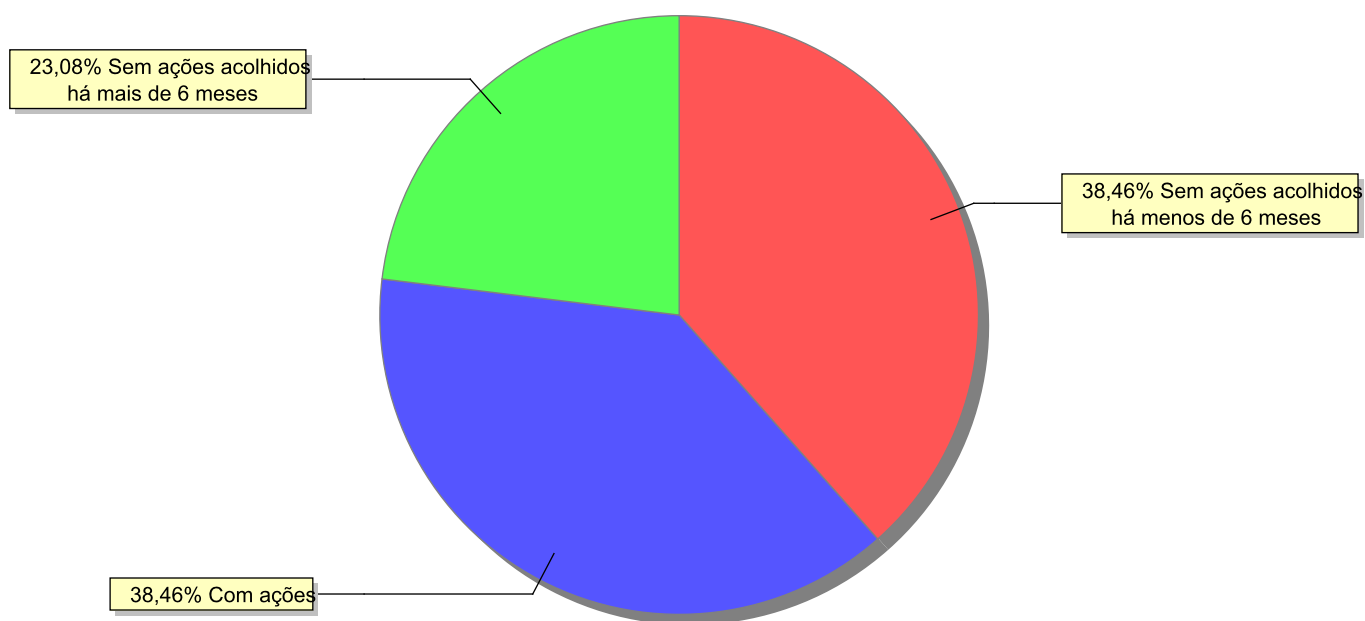
Detalhamento das ações de destituição propostas em favor de crianças e adolescentes acolhidos, com pai e/ou mãe vivo(s).

C/A	número de c/a	%
Sem DPF	9	69,23
Com DPF	4	30,77
Total	13	100,00

Panorama e detalhamento da situação das crianças e adolescentes no sistema de justiça

Panorama da situação da c/a no sistema de justiça	número de c/a	%
Sem ações judiciais	8	61,54
Com ações judiciais	5	38,46
Total	13	100,00

Distribuição percentual de ações.



Acompanhamento no âmbito da PJIJ de crianças e adolescentes sem ações judiciais.	número de c/a	%
----------------------------------------------------------------------------------	---------------	---

Sem P.A. acolhidos há mais de 6 meses	3	37,50
---------------------------------------	---	-------

Sem P.A. acolhidos há menos de 6 meses	5	62,50
----------------------------------------	---	-------

Total	8	100,00
--------------	----------	---------------

Acompanhamento no âmbito do Poder Judiciário	número de c/a	%
----------------------------------------------	---------------	---

Com ações judiciais	5	38,46
---------------------	---	-------

Sem ações e sem procedimentos judiciais	4	30,77
-----------------------------------------	---	-------

Com procedimentos judiciais	4	30,77
-----------------------------	---	-------

Total	13	100,00
--------------	-----------	---------------

Ações Judiciais	número de ações	%
-----------------	-----------------	---

Ação de Investigação de Paternidade	5	55,56
-------------------------------------	---	-------

Ação de Destituição do Poder Familiar	4	44,44
---------------------------------------	---	-------

Total	9	100,00
--------------	----------	---------------

Procedimentos Judiciais	nº de procedimentos	%
-------------------------	---------------------	---

Procedimento Preliminar de Acolhimento	4	40,00
----------------------------------------	---	-------

PAMP/Pedido de Providências	4	40,00
-----------------------------	---	-------

Averiguação de situação de risco de criança ou adolescente	2	20,00
------------------------------------------------------------	---	-------

Total	10	100,00
--------------	-----------	---------------

Distribuição da população infantojuvenil acolhida

Total das entidades de acolhimento institucional e Equipe de acompanhamento do Projeto Família Acolhedora (CREAS), das crianças e adolescentes inseridos nesses regimes, das crianças e adolescentes aptos à adoção, das crianças e adolescentes sem registro civil de nascimento e das crianças e adolescentes sem visita.

	número de entidades	número de c/a	% de c/a	aptos à adoção	% aptos à adoção	Sem R.C.N.	Sem Visita
Volta Redonda	4	22	100,00	1	4,55	0	12
Acolhimento Institucional	3	20	90,91	1	4,55	0	10
Família Acolhedora / Acolhimento Familiar	1	2	9,09	0	0,00	0	2

Origem da população infantojuvenil acolhida no Município.

Município	Acolhidos	%
Volta Redonda	20	90,91
Resende	1	4,55
Rio de Janeiro	1	4,55
Total	22	100,00

Distribuição da população infantojuvenil oriunda do Município analisado, acolhida pelos demais Municípios do Estado.

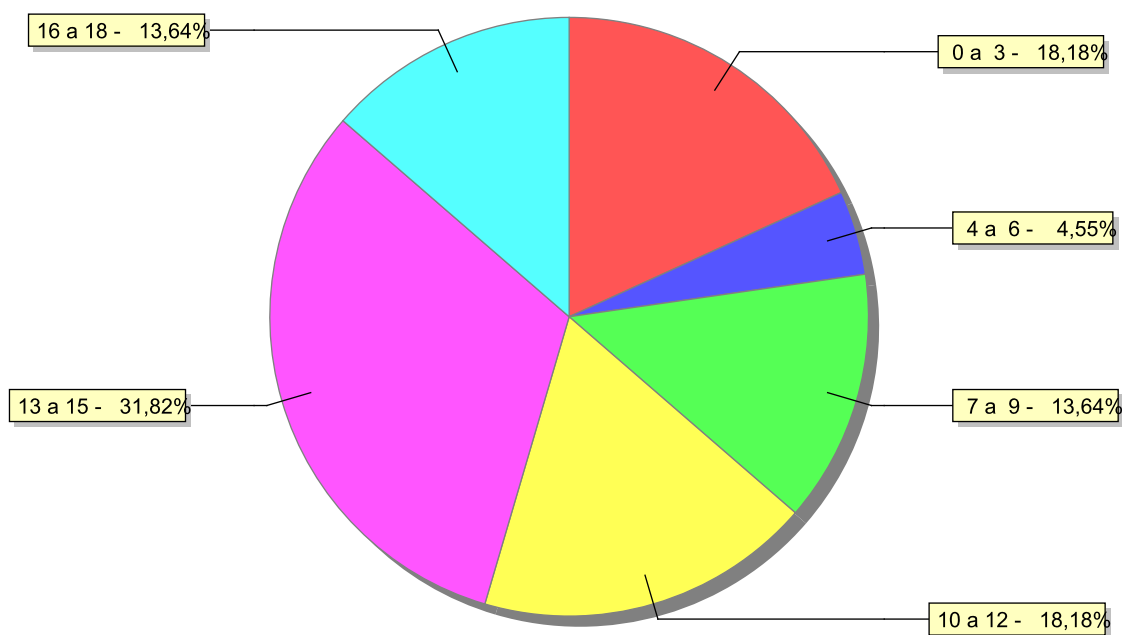
Município de localização do acolhido	Acolhidos	%
Angra dos Reis	1	100,00
Total	1	100,00

Dos indicadores de faixa etária, sexo e escolaridade das crianças e adolescentes acolhidos.

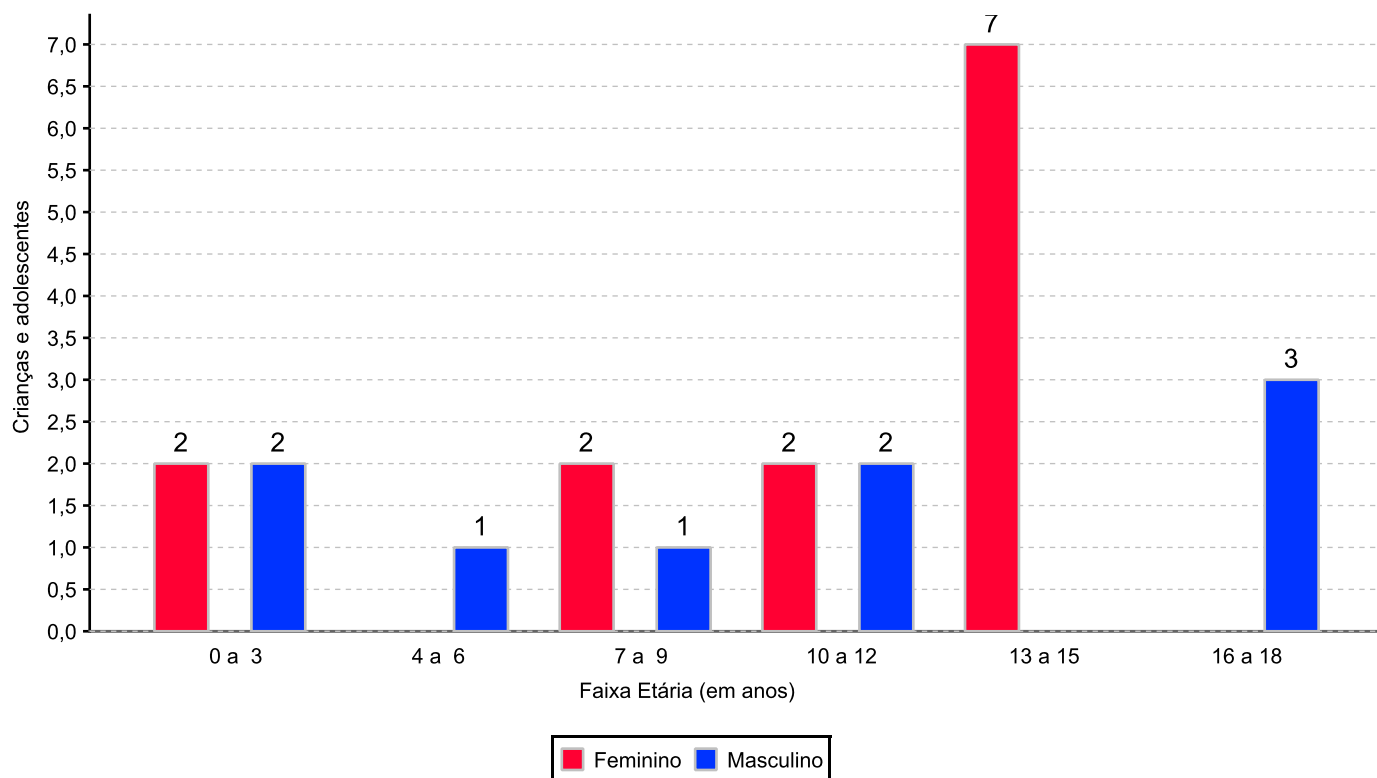
Faixa etária das crianças e adolescentes acolhidos.

Faixa etária	número de c/a	%
0 a 3	4	18,18
4 a 6	1	4,55
7 a 9	3	13,64
10 a 12	4	18,18
13 a 15	7	31,82
16 a 18	3	13,64
Total	22	100,00

Percentual de crianças e adolescentes acolhidos por faixa etária.



Distribuição das crianças e adolescentes acolhidos por sexo e faixa etária.



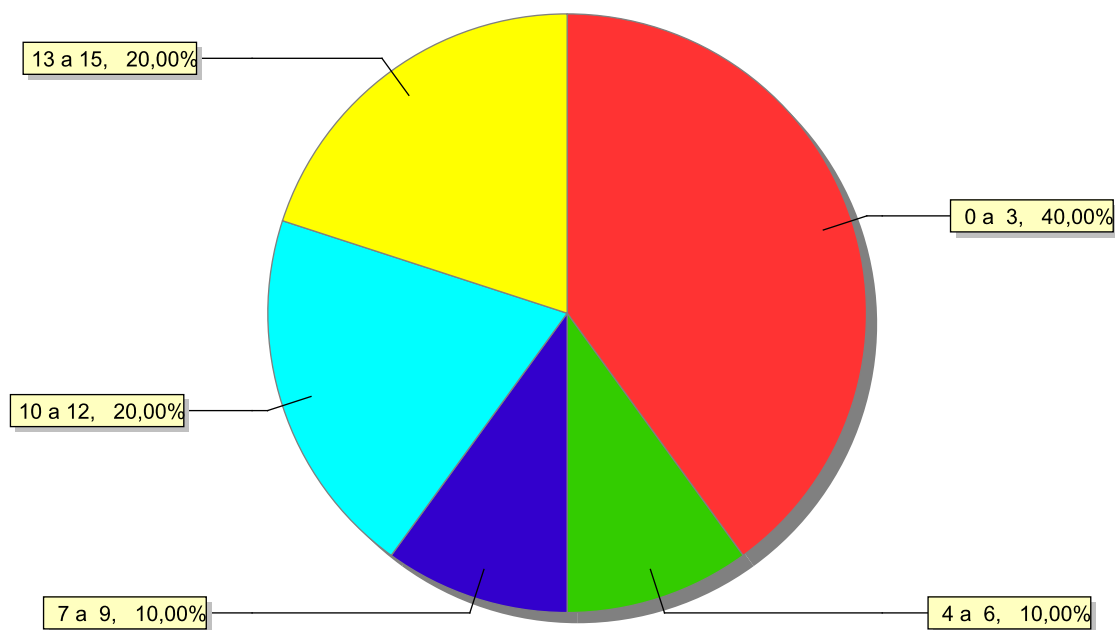
Escolaridade das crianças e adolescentes acolhidos, por faixa etária.

Faixa etária	Estuda	%	Não Estuda	%	Total	%
0 a 3	0	0,00	4	100,00	4	100,00
4 a 6	0	0,00	1	100,00	1	100,00
7 a 9	2	66,67	1	33,33	3	100,00
10 a 12	2	50,00	2	50,00	4	100,00
13 a 15	5	71,43	2	28,57	7	100,00
16 a 18	3	100,00	0	0,00	3	100,00
Total	12	54,55	10	45,46	22	100,00

Faixas etárias das crianças e adolescentes que não estudam.

Faixa etária	número de c/a	%
0 a 3	4	40,00
4 a 6	1	10,00
7 a 9	1	10,00
10 a 12	2	20,00
13 a 15	2	20,00
Total	10	100,00

Faixas etárias (em percentual) das crianças e adolescentes que não estudam.



Dos indicadores de deficiência e saúde.

Crianças e Adolescentes portadores de necessidades especiais.

Apresentam deficiência	nº de c/a	%
Não	21	95,45
Sim	1	4,55
Total	22	100,00

Detalhamento das crianças e adolescentes portadores de necessidades especiais.

Categoria	nº de c/a	%
Deficiência mental	1	100,00
Total	1	100,00

Crianças e Adolescentes acolhidos que necessitam de tratamento de saúde especial.

Necessidade de tratamento de saúde especial	número de c/a	%
Sim	5	22,73
Não	17	77,27
Total	22	100,00

Doenças mais comuns.

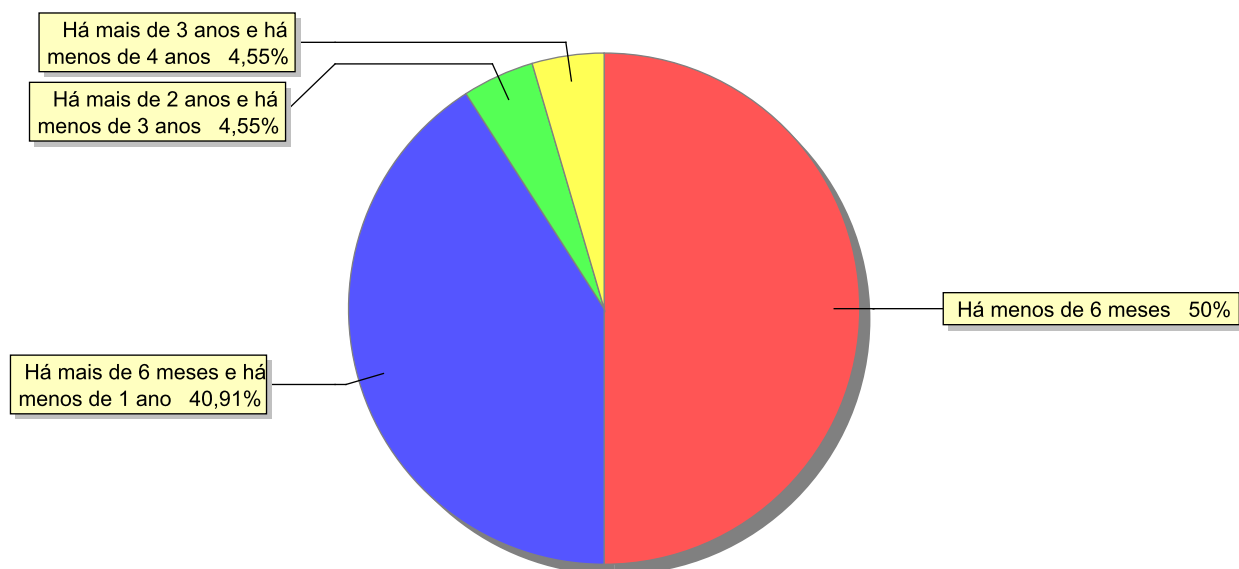
Doenças mais comuns	Incidência	%
Dependência química (álcool ou drogas)	2	40,00
Acompanhamento Psiquiátrico	1	20,00
Sífilis	1	20,00
Acompanhamento psicológico	1	20,00
Total	5	100,00

Dos indicadores de período e motivo de acolhimento / desligamento.

Tempo de institucionalização das crianças e adolescentes que se encontram em regime de acolhimento institucional ou familiar.

C/A acolhidos	número de c/a	%
Há menos de 6 meses	11	50,00
Há mais de 6 meses e há menos de 1 ano	9	40,91
Há mais de 2 anos e há menos de 3 anos	1	4,55
Há mais de 3 anos e há menos de 4 anos	1	4,55
Total	22	100,00

Percentual – tempo de acolhimento.



Motivo de acolhimento.

Motivo	número de c/a	%	feminino	masculino
Negligência	5	22,73	2	3
Responsável impossibilitado de cuidar por motivo de doença	5	22,73	3	2
Em razão de sua conduta	3	13,64	3	0
Uso abusivo de drogas ou álcool	2	9,09	1	1
Situação de Rua	2	9,09	1	1
Conflitos no ambiente familiar	2	9,09	1	1
Carência de recursos materiais da família ou responsáveis	1	4,55	1	0
Abandono pelos pais ou responsáveis	1	4,55	0	1
Abuso sexual / Suspeita de abuso sexual	1	4,55	1	0
Total	22	100,00	13	9

Motivo de desligamento.

Motivo	nº de c/a	%	feminino	masculino
Reintegração Familiar	265	52,68	128	137
Evasão	120	23,86	63	57
Colocação em família substituta	52	10,34	22	30
Transferência para outro regime de atendimento	43	8,55	17	26
Maioridade	15	2,98	7	8
Guarda por família extensa	6	1,19	4	2
Óbito	2	0,40	0	2
Total	503	100,00	241	262

Dos indicadores que podem contribuir para a definição da situação jurídica das crianças e adolescentes acolhidos.

Detalhamento da visitação	número de c/a	%
diária	2	9,09
semanal	8	36,36
sem visita	12	54,55
Total	22	100,00

Relação entre visitação e Ação de Destituição do Poder Familiar (DPF).

Situação	número de c/a	%	número de c/a com DPF	% de c/a com DPF	número de c/a sem DPF	% de c/a sem DPF
Com visita	10	100,00	3	30,00	7	70,00
Sem visita	12	100,00	2	16,67	10	83,33
Total	22	100,00	5	22,73	17	77,27

Faixa etária das crianças e adolescentes sem visita.

Faixa Etária	número de c/a	%	número de c/a com DPF	% de c/a com DPF	número de c/a sem DPF	% de c/a sem DPF
0 a 3	3	100,00	1	33,33	2	66,67
7 a 9	1	100,00	0	0,00	1	100,00
10 a 12	2	100,00	1	50,00	1	50,00
13 a 15	4	100,00	0	0,00	4	100,00
16 a 18	2	100,00	0	0,00	2	100,00
Total	12	100,00	2	16,67	10	83,33

Detalhamento dos vínculos biológicos das crianças e adolescentes acolhidos.

Situação	número de c/a	%
Pai e/ou mãe vivo(s)	21	95,45
Órfãos	1	4,55
Total	22	100,00

Detalhamento das ações de destituição propostas em favor de crianças e adolescentes acolhidos, com pai e/ou mãe vivo(s).

C/A	número de c/a	%
Sem DPF	16	76,19
Com DPF	5	23,81
Total	21	100,00

Detalhamento da situação jurídica das crianças e adolescentes aptas à adoção

Crianças e Adolescentes aptos à adoção.

Motivo	número de c/a	%
Óbito dos pais	1	100,00
Total	1	100,00

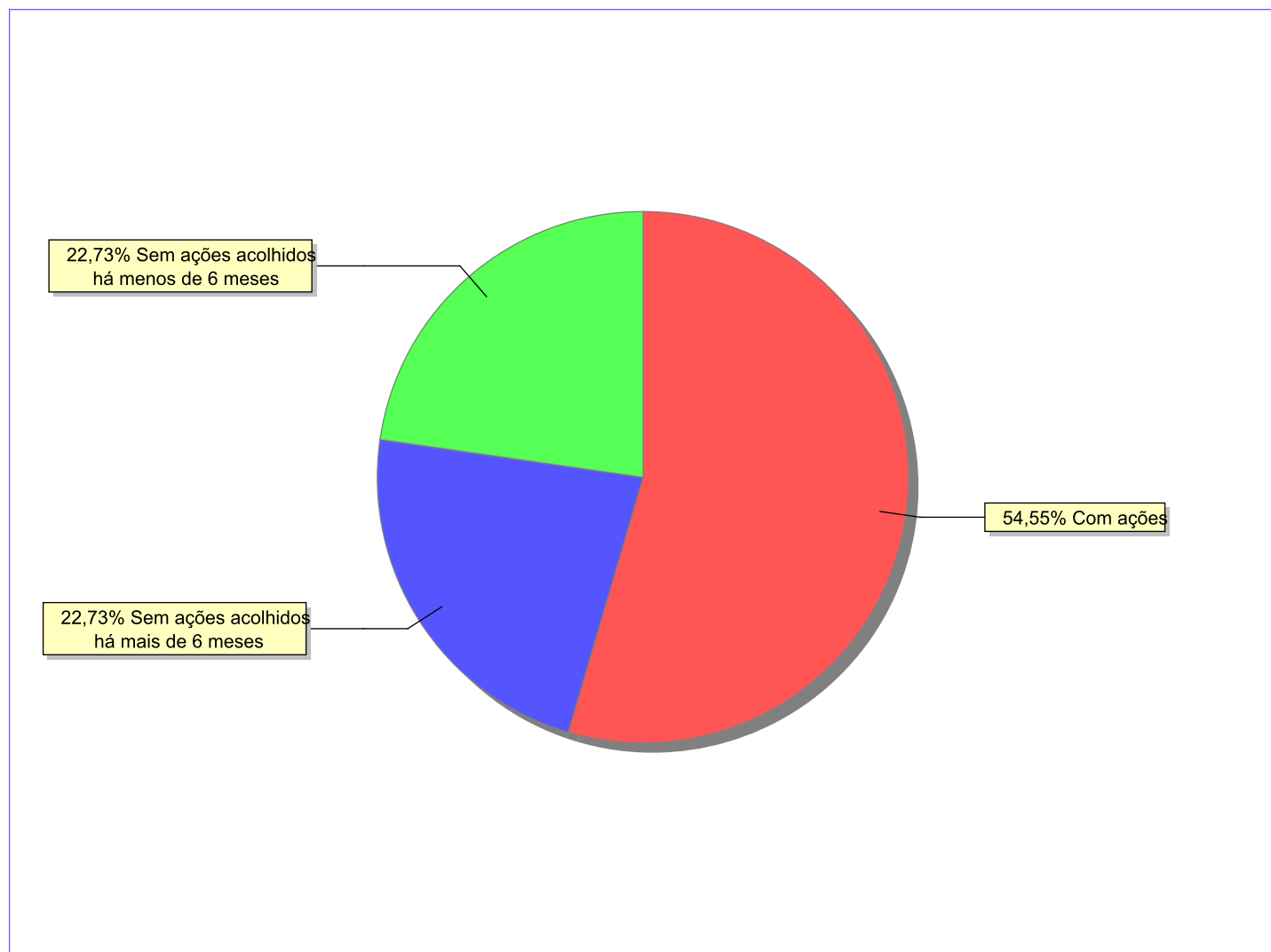
Perfil dos Aptos à adoção

Critério	Órfãos	DPF	Pais Desconhecidos	Entrega Voluntária	Total
Sexo					
Masculino	1	0	0	0	1
Total	1	0	0	0	1
Faixa Etária					
16 a 18	1	0	0	0	1
Total	1	0	0	0	1
Tempo de Acolhimento					
Há mais de 2 anos e há menos de 3 anos	1	0	0	0	1
Total	1	0	0	0	1
Deficiências					
Não	1	0	0	0	1
Total	1	0	0	0	1
Doenças					
Não	1	0	0	0	1
Total	1	0	0	0	1

Panorama e detalhamento da situação das crianças e adolescentes no sistema de justiça

Panorama da situação da c/a no sistema de justiça	número de c/a	%
Com ações judiciais	12	54,55
Sem ações judiciais	10	45,45
Total	22	100,00

Distribuição percentual de ações.



Acompanhamento no âmbito da PJIJ de crianças e adolescentes sem ações judiciais.	número de c/a	%
Sem P.A. acolhidos há mais de 6 meses	1	10,00
Com P.A.	4	40,00
Sem P.A. acolhidos há menos de 6 meses	5	50,00
Total	10	100,00

Acompanhamento no âmbito do Poder Judiciário	número de c/a	%
Com ações judiciais	12	54,55

Acompanhamento no âmbito do Poder Judiciário	número de c/a	%
Com procedimentos judiciais	5	22,73
Sem ações e sem procedimentos judiciais	5	22,73
Total	22	100,00

Ações Judiciais	número de ações	%
Representação em face dos pais ou responsável (Art. 249, ECA)	6	40,00
Ação de Destituição do Poder Familiar	5	33,33
Ação de Busca e Apreensão	2	13,33
Ação de Guarda Judicial	2	13,33
Total	15	100,00

Procedimentos Judiciais	nº de procedimentos	%
Procedimento Preliminar de Acolhimento	12	92,31
Averiguação de situação de risco de criança ou adolescente	1	7,69
Total	13	100,00