## Distribuição da população infantojuvenil acolhida

Total das entidades de acolhimento institucional e Equipe de acompanhamento do Projeto Família Acolhedora (CREAS), das crianças e adolescentes inseridos nesses regimes, das crianças e adolescentes aptos à adoção, das crianças e adolescentes sem registro civil de nascimento e das crianças e adolescentes sem visita.

| Atendimento | número de entidades | número de c/a | % de c/a no Estado | aptos à adoção | % aptos à adoção | Sem RCN | Sem Visita |
|---|---|---|---|---|---|---|---|
| ANGRA DOS REIS | 1 | 14 | 100,00 | 2 | 14,29 | 0 | 6 |
| Serviço de Acolhimento Institucional/ Modalidade Abrigo Institucional | 1 | 14 | 100,00 | 2 | 14,29 | 0 | 6 |

## Origem da população infantojuvenil acolhida no Município.

| Município | Acolhidos | % |
|---|---|---|
| Angra dos Reis | 14 | 100,00 |

## Distribuição da população infantojuvenil oriunda do Município analisado, acolhida pelos demais Municípios do Estado.

| Município de localização do acolhido | Acolhidos | % |
|---|---|---|
| Niterói | 1 | 100,00 |
| **Total** | **1** | **100,00** |

## Indicadores de faixa etária, sexo, cor/raça/etnia e escolaridade das crianças e adolescentes acolhidos.

### Faixa etária e sexo das crianças e adolescentes acolhidos.

| Faixa etária | número de c/a | % | feminino | masculino |
|---|---|---|---|---|
| 0 a 6 | 6 | 42,86 | 2 | 4 |
| 7 a 11 | 2 | 14,29 | 0 | 2 |
| 12 a 15 | 4 | 28,57 | 3 | 1 |
| 16 a 18 | 2 | 14,29 | 0 | 2 |
| **Total** | **14** | **100,00** | **5** | **9** |

### Percentual de crianças e adolescentes acolhidos por faixa etária.

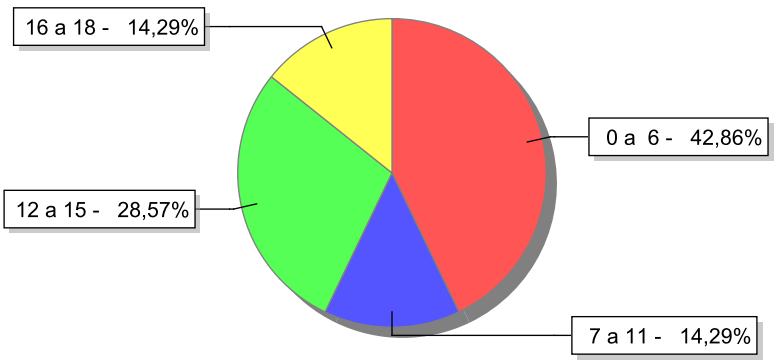


### Distribuição das crianças e adolescentes acolhidos por sexo e faixa etária.

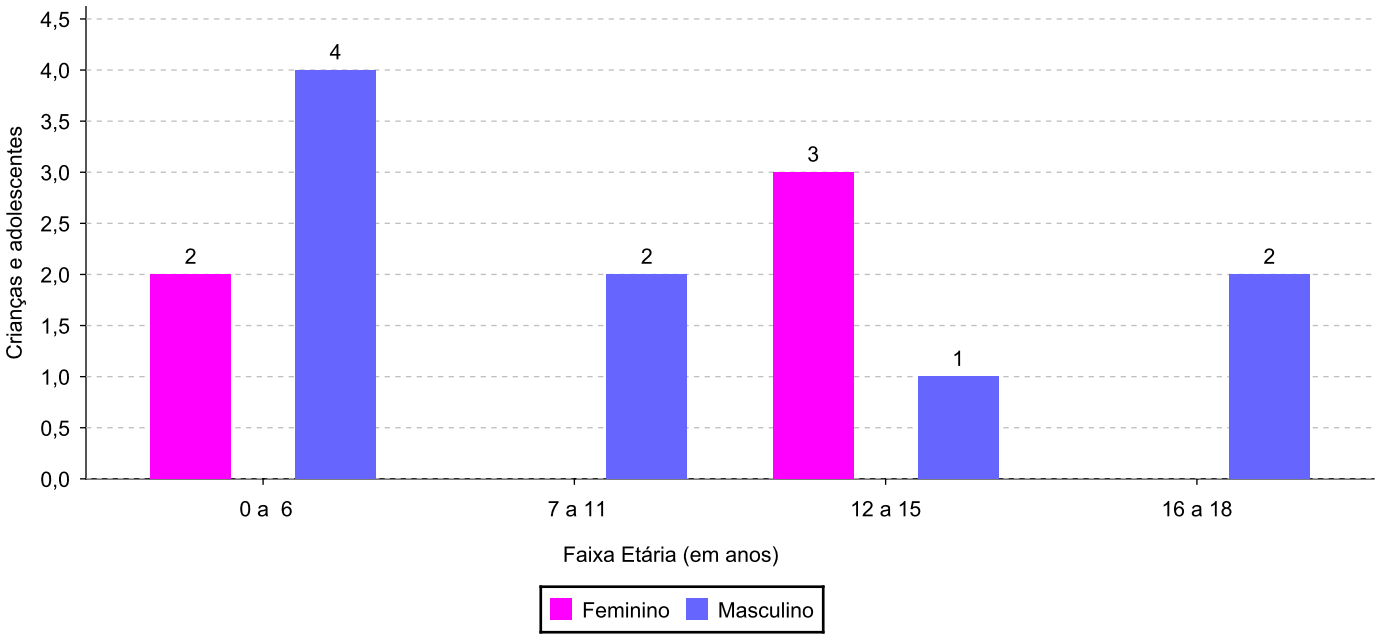

## Cor/raça/etnia e faixa etária das crianças e adolescentes acolhidos.

| Faixa Etária | nº de c/a | % | Branca | Amarela | Preta | Parda | Raça Negra | Indigena | Ignorado |
|---|---|---|---|---|---|---|---|---|---|
| 0 a 6 | 6 | 42,86 | 1 | 0 | 0 | 5 | 5 | 0 | 0 |
| 7 a 11 | 2 | 14,29 | 0 | 0 | 0 | 2 | 2 | 0 | 0 |
| 12 a 15 | 4 | 28,57 | 0 | 0 | 3 | 1 | 4 | 0 | 0 |
| 16 a 18 | 2 | 14,29 | 1 | 0 | 0 | 1 | 1 | 0 | 0 |
| **Total** | **14** | **100,00** | **2** | **0** | **3** | **9** | **12** | **0** | 0 |

## Distribuição das crianças e adolescentes acolhidos por cor/raça/etnia e faixa etária.

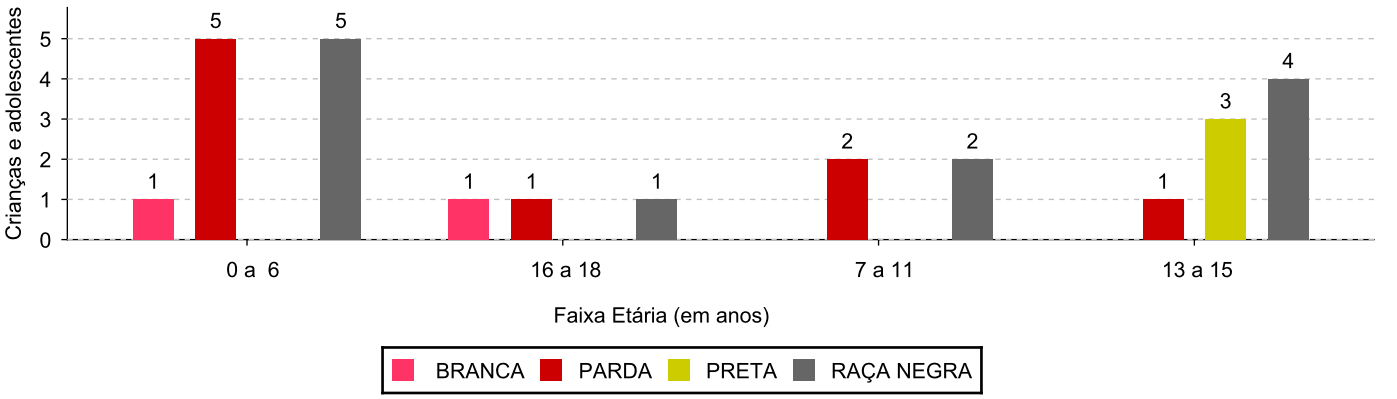


## Cor/Raça/Etnia e sexo das crianças e adolescentes acolhidos.

| Cor/raça/etnia | número de c/a | % | feminino | masculino |
|---|---|---|---|---|
| Raça Negra | 12 | 85,71 | 4 | 8 |
| Parda | 9 | 64,29 | 2 | 7 |
| Preta | 3 | 21,43 | 2 | 1 |
| Branca | 2 | 14,29 | 1 | 1 |
| **Total** | **14** | **100,00** | **5** | **9** |

## Distribuição das crianças e adolescentes acolhidos por cor/raça/etnia e sexo.

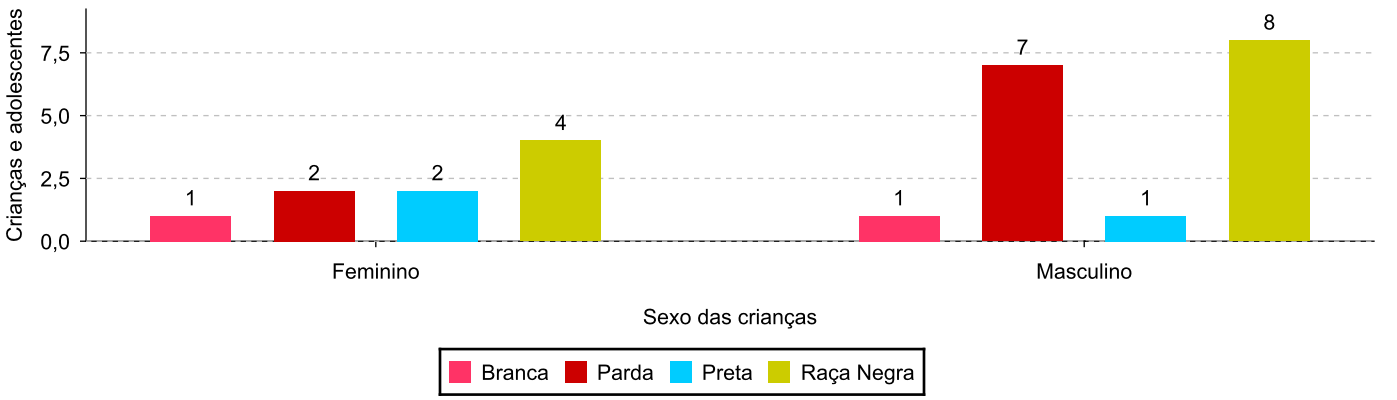

## Escolaridade das crianças e adolescentes acolhidos, por faixa etária.

| Faixa etária | Estuda | % | Não Estuda | % | Total | % |
|---|---|---|---|---|---|---|
| 0 a 6 | 1 | 16,67 | 5 | 83,33 | 6 | 100,00 |
| 7 a 11 | 1 | 50,00 | 1 | 50,00 | 2 | 100,00 |
| 12 a 15 | 4 | 100,00 | 0 | 0,00 | 4 | 100,00 |
| 16 a 18 | 2 | 100,00 | 0 | 0,00 | 2 | 100,00 |
| **Total** | **8** | **57,14** | **6** | **42,86** | **14** | **100,00** |

## Faixas etárias (em números) das crianças e adolescentes que não estudam.

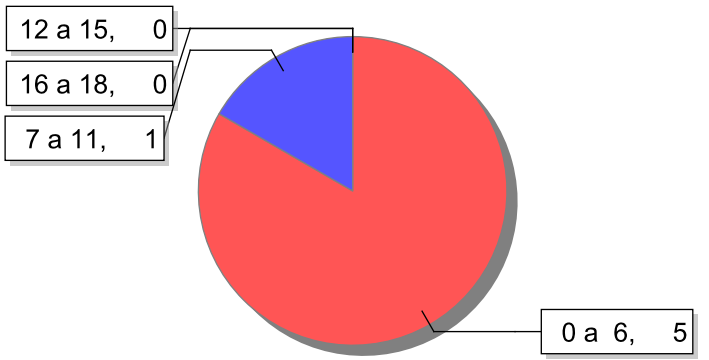


## Indicadores de cor/raça/etnia e sexo das crianças e adolescentes acolhidos que não estudam.

| Cor/Raça/Etnia | número de c/a | % | feminino | masculino |
|---|---|---|---|---|
| Parda | 5 | 83,33 | 1 | 4 |
| Raça Negra | 5 | 83,33 | 1 | 4 |
| Branca | 1 | 16,67 | 1 | 0 |
| **Total** | **6** | **100,00** | **2** | **4** |

## Cor/Raça/Etnia e sexo das crianças e adolescentes que não estudam.

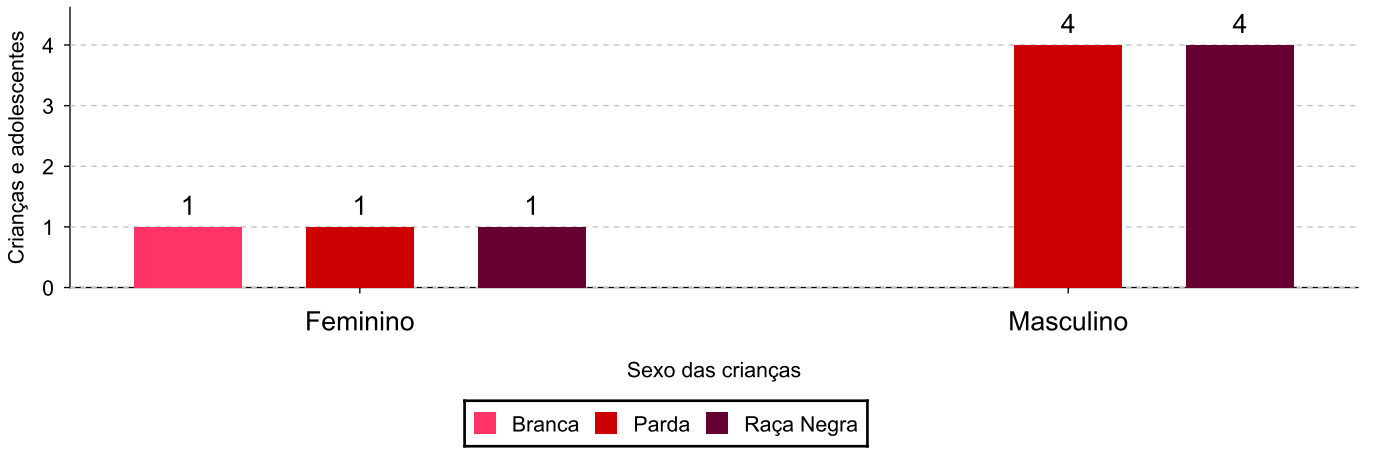

## Dos indicadores de deficiência e saúde.

### Crianças e Adolescentes portadores de necessidades especiais.

| Apresentam deficiência | número de c/a | % |
|---|---|---|
| Sim | 3 | 21,43 |
| Não | 11 | 78,57 |
| **Total** | **14** | **100,00** |

### Detalhamento das crianças e adolescentes portadores de necessidades especiais.

| Categoria | nº de c/a | % |
|---|---|---|
| Deficiência mental | 3 | 100,00 |
| **Total** | **3** | **100,00** |

### Crianças e Adolescentes acolhidos que necessitam de tratamento de saúde especial.

| Necessidade de tratamento de saúde especial | número de c/a | % |
|---|---|---|
| Sim | 4 | 28,57 |
| Não | 10 | 71,43 |
| **Total** | **14** | **100,00** |

### Doenças mais comuns.

| Doenças mais comuns | Incidência | % |
|---|---|---|
| Acompanhamento Psiquiátrico | 2 | 40,00 |
| Autismo | 1 | 20,00 |
| Doenças Neurológicas | 1 | 20,00 |
| Acompanhamento psicológico | 1 | 20,00 |
| **Total** | **5** | **100,00** |

## Dos indicadores de período e motivo de acolhimento / desligamento.

### Tempo de institucionalização das crianças e adolescentes que se encontram em regime de acolhimento institucional ou familiar.

| C/A acolhidos | nº de c/a | % |
|---|---|---|
| Há menos de 6 meses | 3 | 21,43 |
| Há mais de 6 meses e há menos de 1 ano | 2 | 14,29 |
| Há mais de 1 ano e há menos de 1 ano e 6 meses | 5 | 35,71 |
| Há mais de 1 ano e 6 meses e há menos de 3 anos | 3 | 21,43 |
| Há mais de 4 anos e há menos de 5 anos | 1 | 7,14 |
| **Total** | **14** | **100,00** |

### Percentual – tempo de acolhimento.

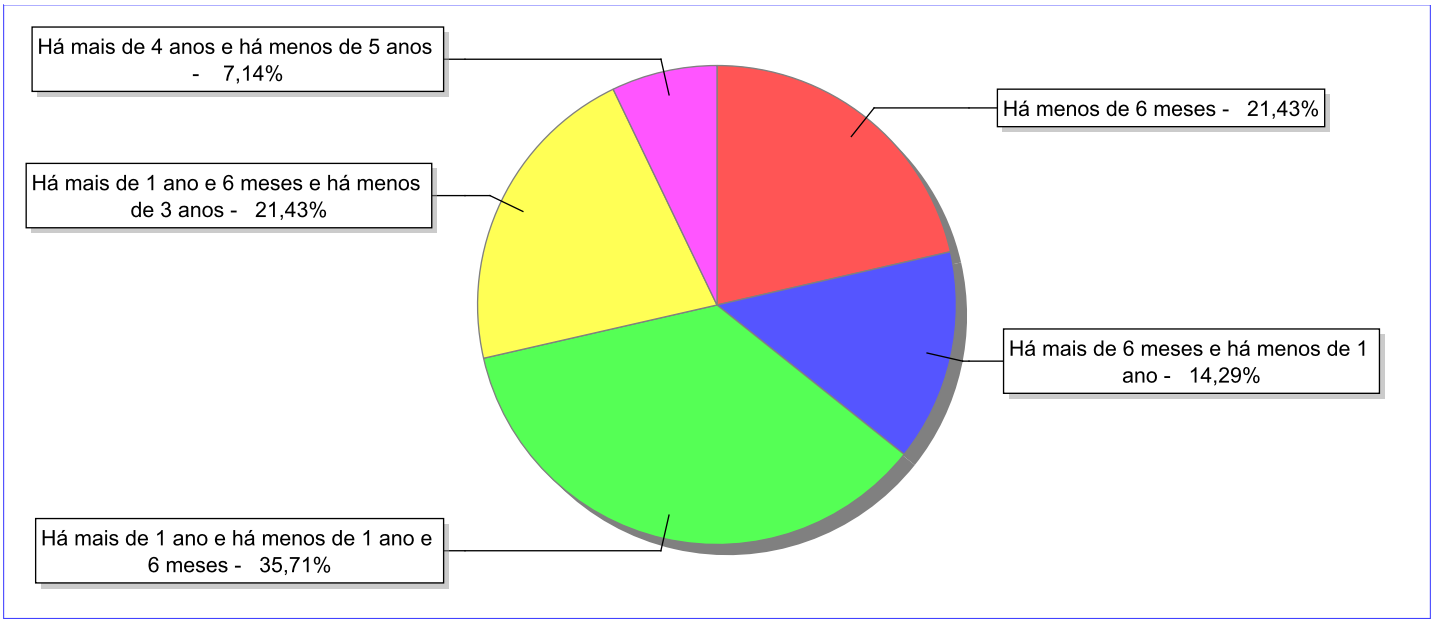

## Motivo de acolhimento.

| Motivo | nº de c/a | % | feminino | masculino |
|---|---|---|---|---|
| Negligência | 5 | 35,71 | 2 | 3 |
| Situação de Rua | 4 | 28,57 | 2 | 2 |
| Abandono pelos pais ou responsáveis | 3 | 21,43 | 0 | 3 |
| Responsável impossibilitado de cuidar por motivo de doença | 1 | 7,14 | 1 | 0 |
| Orfandade | 1 | 7,14 | 0 | 1 |
| **Total** | **14** | **100,00** | **5** | **9** |

**Observação: A partir de 2018 o motivo "Devolução por tentativa de colocação familiar mal sucedida" foi desmembrado em "Adoção mal sucedida", "Guarda ou Tutela para terceiros mal sucedida" e "Guarda ou Tutela para família extensa mal sucedida".**

## Motivo de acolhimento por faixa etária (% do motivo em cada faixa).

| Motivo | nº de c/a | % | 0 a 6 | % | 7 a 11 | % | 12 a 15 | % | 16 a 18 | % |
|---|---|---|---|---|---|---|---|---|---|---|
| Negligência | 5 | 35,71 | 4 | 66,67 | 1 | 50,00 | 0 | 0,00 | 0 | 0,00 |
| Situação de Rua | 4 | 28,57 | 1 | 16,67 | 1 | 50,00 | 2 | 50,00 | 0 | 0,00 |
| Abandono pelos pais ou responsáveis | 3 | 21,43 | 1 | 16,67 | 0 | 0,00 | 0 | 0,00 | 2 | 100,00 |
| Responsável impossibilitado de cuidar por motivo de doença | 1 | 7,14 | 0 | 0,00 | 0 | 0,00 | 1 | 25,00 | 0 | 0,00 |
| Orfandade | 1 | 7,14 | 0 | 0,00 | 0 | 0,00 | 1 | 25,00 | 0 | 0,00 |
| **Total** | **14** | **100,00** | **6** | **100,00** | **2** | **100,00** | **4** | **100,00** | **2** | **100,00** |

## Motivos de acolhimento com maior incidência para cada faixa etária.

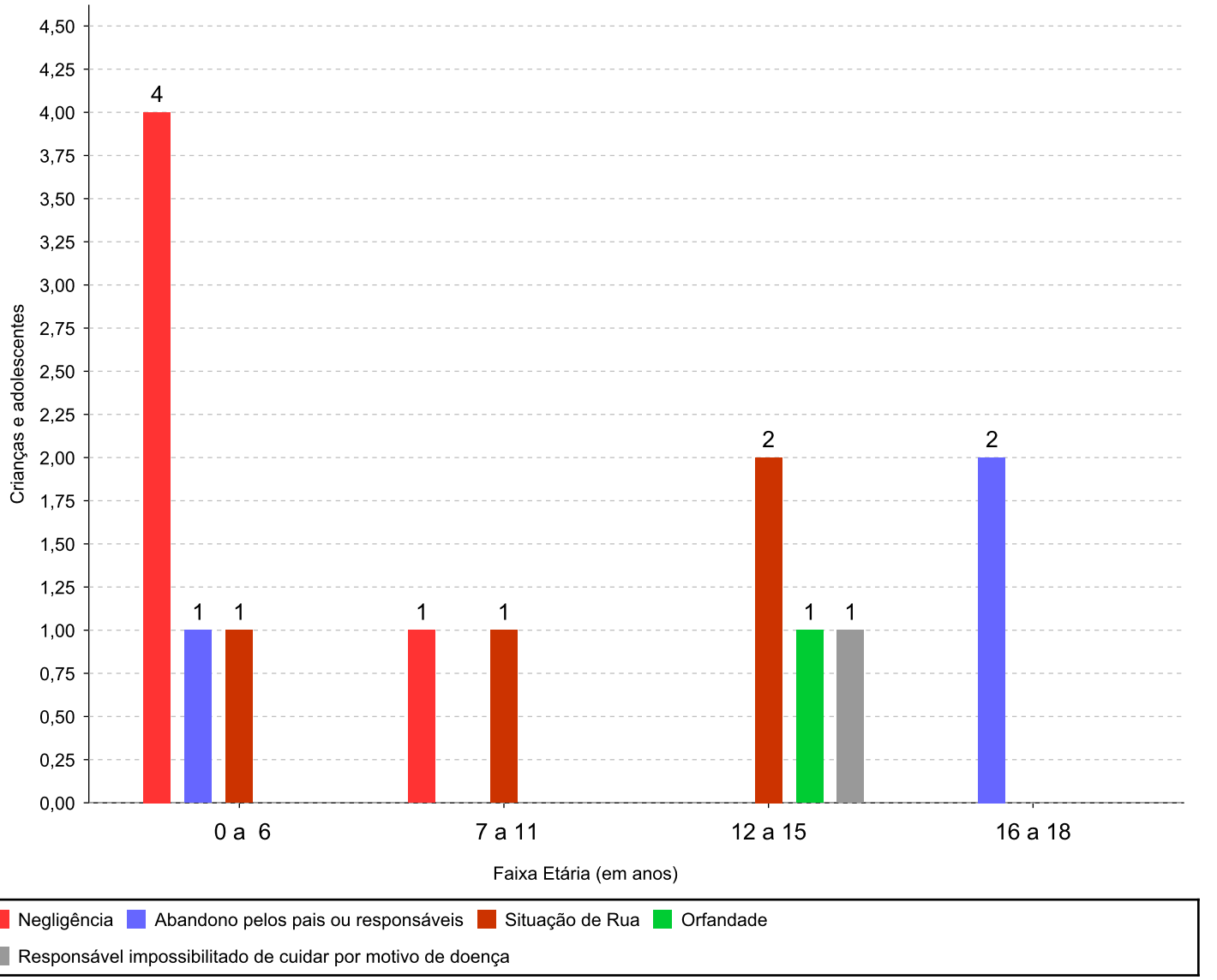


**Observação: A partir de 2018 o motivo "Devolução por tentativa de colocação familiar mal sucedida" foi desmembrado em "Adoção mal sucedida", "Guarda ou Tutela para terceiros mal sucedida" e "Guarda ou Tutela para família extensa mal sucedida".**

## Motivo de acolhimento por faixa etária (% da faixa em cada motivo).

| Motivo | nº de c/a | 0 a 6 | % | 7 a 11 | % | 12 a 15 | % | 16 a 18 | % |
|---|---|---|---|---|---|---|---|---|---|
| Negligência | 5 | 4 | 80,00 | 1 | 20,00 | 0 | 0,00 | 0 | 0,00 |
| Situação de Rua | 4 | 1 | 25,00 | 1 | 25,00 | 2 | 50,00 | 0 | 0,00 |
| Abandono pelos pais ou responsáveis | 3 | 1 | 33,33 | 0 | 0,00 | 0 | 0,00 | 2 | 66,67 |
| Responsável impossibilitado de cuidar por motivo de doença | 1 | 0 | 0,00 | 0 | 0,00 | 1 | 100,00 | 0 | 0,00 |
| Orfandade | 1 | 0 | 0,00 | 0 | 0,00 | 1 | 100,00 | 0 | 0,00 |
| **Total** | **14** | **6** | **42,85** | **2** | **14,28** | **4** | **28,57** | **2** | **14,30** |

**Observação: A partir de 2018 o motivo "Devolução por tentativa de colocação familiar mal sucedida" foi desmembrado em "Adoção mal sucedida", "Guarda ou Tutela para terceiros mal sucedida" e "Guarda ou Tutela para família extensa mal sucedida".**

## Tempo de institucionalização das crianças e adolescentes que se desligaram (*) do regime de acolhimento institucional ou familiar.

**( * ) Refere-se a crianças e adolescentes desligados a partir de 2008 e que não foram acolhidos novamente.**

| C/A desligados | nº de c/a | % |
|---|---|---|
| Há menos de 6 meses | 193 | 55,30 |
| Há mais de 6 meses e há menos de 1 ano | 58 | 16,62 |
| Há mais de 1 ano e há menos de 1 ano e 6 meses | 50 | 14,33 |
| Há mais de 1 ano e 6 meses e há menos de 3 anos | 29 | 8,31 |
| Há mais de 3 anos e há menos de 4 anos | 3 | 0,86 |
| Há mais de 4 anos e há menos de 5 anos | 5 | 1,43 |
| Há mais de 5 anos e há menos de 10 anos | 9 | 2,58 |
| Há mais de 10 anos | 2 | 0,57 |
| **Total** | **349** | **100,00** |

## Percentual – tempo de acolhimento.

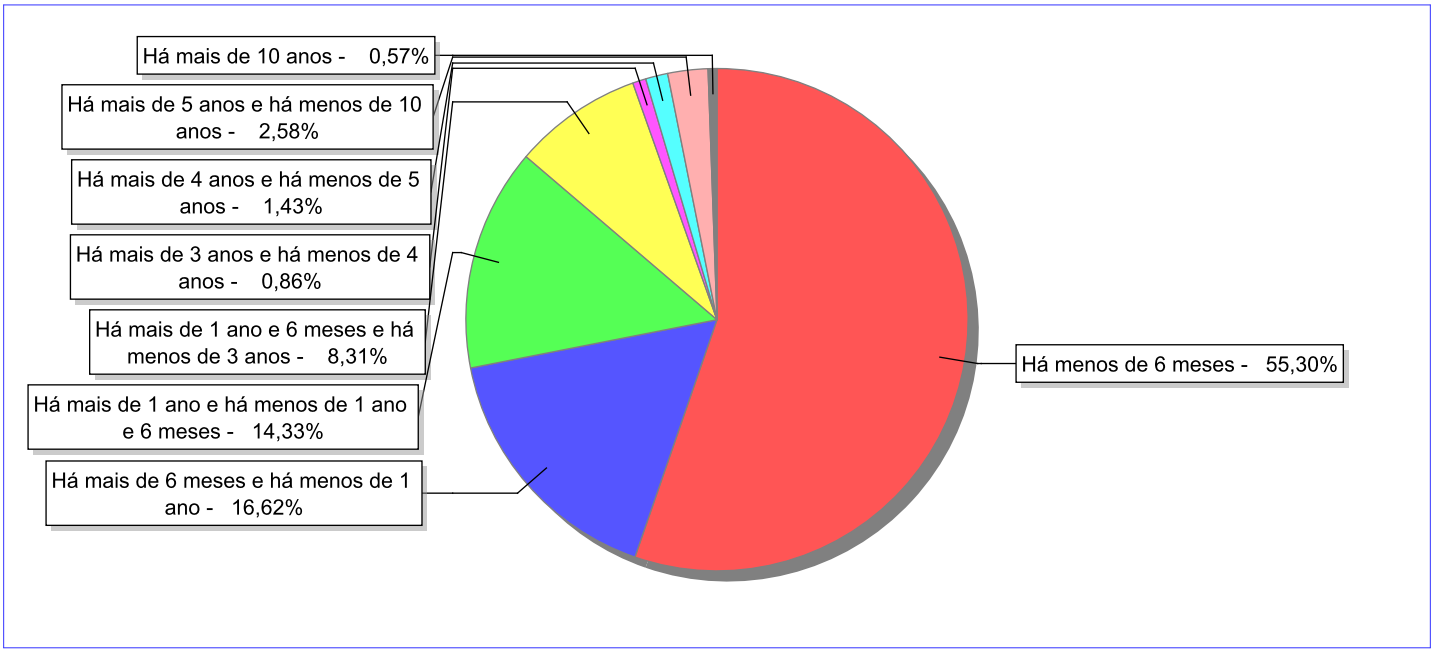

## Motivo de desligamento.

| Motivo | nº de c/a | % | feminino | masculino |
|---|---|---|---|---|
| Reintegração aos genitores | 203 | 58,17 | 110 | 93 |
| Colocação em família substituta (Desativado e Desmembrado em 2018) | 39 | 11,17 | 22 | 17 |
| Evasão | 35 | 10,03 | 19 | 16 |
| Guarda ou tutela para família extensa (a partir de 2018) | 33 | 9,46 | 13 | 20 |
| Maioridade | 17 | 4,87 | 6 | 11 |
| Transferência para outro regime de atendimento | 5 | 1,43 | 1 | 4 |
| Adoção (a partir de 2018) | 5 | 1,43 | 3 | 2 |
| Recambiamento para o Estado de Origem | 4 | 1,15 | 2 | 2 |
| Guarda ou Tutela para terceiros (a partir de 2018) | 3 | 0,86 | 2 | 1 |
| Transferência para outro serviço de acolhimento institucional | 2 | 0,57 | 0 | 2 |
| Recambiamento ao Município de Origem | 2 | 0,57 | 2 | 0 |
| Óbito | 1 | 0,29 | 1 | 0 |
| **Total** | **349** | **100,00** | **181** | **168** |

**Observação: A partir de 2018 o motivo "Colocação em família substituta" foi desmembrado em "Adoção", Guarda ou Tutela para terceiros" e "Guarda ou Tutela para família extensa".**

## Dos indicadores que podem contribuir para a definição da situação jurídica das crianças e adolescentes acolhidos.

### Relação entre visitação e Ação de Destituição do Poder Familiar (DPF).

| Detalhamento da visitação | número de c/a | % | número de c/a com DPF | % de c/a com DPF | número de c/a sem DPF | % de c/a sem DPF |
|---|---|---|---|---|---|---|
| diária | 1 | 7,14 | 0 | 0,00 | 1 | 100,00 |
| semanal | 6 | 42,86 | 2 | 33,33 | 4 | 66,67 |
| quinzenal | 1 | 7,14 | 0 | 0,00 | 1 | 100,00 |
| sem visita | 6 | 42,86 | 2 | 33,33 | 4 | 66,67 |
| **Total** | **14** | **100,00** | **4** | **28,57** | **10** | **71,43** |

### Faixa etária das crianças e adolescentes sem visita.

| Faixa Etária | número de c/a | % | número de c/a com DPF | % de c/a com DPF | número de c/a sem DPF | % de c/a sem DPF |
|---|---|---|---|---|---|---|
| 0 a 6 | 2 | 33,33 | 1 | 50,00 | 1 | 50,00 |
| 7 a 11 | 1 | 16,67 | 1 | 100,00 | 0 | 0,00 |
| 12 a 15 | 3 | 50,00 | 0 | 0,00 | 3 | 100,00 |
| **Total** | **6** | **100,00** | **2** | **33,33** | **4** | **66,67** |

### Vínculos biológicos das crianças e adolescentes acolhidos

| Situação | número de c/a | % | número de c/a com DPF | % de c/a com DPF | número de c/a sem DPF | % de c/a sem DPF |
|---|---|---|---|---|---|---|
| Pai e/ou mãe vivo(s) | 12 | 85,71 | 4 | 33,33 | 8 | 66,67 |
| Órfãos | 2 | 14,29 | 0 | 0,00 | 2 | 100,00 |
| **Total** | **14** | **100,00** | **4** | **28,57** | **10** | **71,43** |

## Perfil dos Aptos à adoção

| Critério | Órfãos | DPF | Pais Desconhecidos | Entrega Voluntária | Total |
|---|---|---|---|---|---|
| **Sexo** | | | | | |
| Feminino | 1 | 0 | 0 | 0 | **1** |
| Masculino | 1 | 0 | 0 | 0 | **1** |
| Total | 2 | 0 | 0 | 0 | **2** |
| **Faixa Etária** | | | | | |
| 12 a 15 | 2 | 0 | 0 | 0 | **2** |
| Total | 2 | 0 | 0 | 0 | **2** |
| **Tempo de Acolhimento** | | | | | |
| Há menos de 6 meses | 1 | 0 | 0 | 0 | **1** |
| Há mais de 4 anos e há menos de 5 anos | 1 | 0 | 0 | 0 | **1** |
| Total | 2 | 0 | 0 | 0 | **2** |
| **Deficiências** | | | | | |
| Não | 1 | 0 | 0 | 0 | **1** |
| Sim | 1 | 0 | 0 | 0 | **1** |
| Total | 2 | 0 | 0 | 0 | **2** |
| **Doenças** | | | | | |
| Não | 1 | 0 | 0 | 0 | **1** |
| Sim | 1 | 0 | 0 | 0 | **1** |
| Total | 2 | 0 | 0 | 0 | **2** |
| **Cor/Raça/Etnia** | | | | | |
| Preta | 2 | 0 | 0 | 0 | **2** |
| Raça Negra | 2 | 0 | 0 | 0 | **2** |
| Total | 2 | 0 | 0 | 0 | **2** |

## Panorama e detalhamento da situação das crianças e adolescentes no sistema de justiça

| Critério | número de c/a | % |
|---|---|---|
| **Panorama da situação da c/a no sistema de justiça** | | |
| Com ações judiciais | 9 | 64,29 |
| Sem ações judiciais | 5 | 35,71 |
| Total | 14 | 100,00 |
| **Acompanhamento no âmbito da PJIJ de crianças e adolescentes sem ações** | | |
| Sem P.A. acolhidos há mais de 6 meses | 2 | 40,00 |
| Sem P.A. acolhidos há menos de 6 meses | 3 | 60,00 |
| Total | 5 | 100,00 |
| **Acompanhamento no âmbito do Poder Judiciário** | | |
| com ações judiciais | 9 | 64,29 |
| com procedimentos judiciais | 5 | 35,71 |
| Total | 14 | 100,00 |

## Distribuição percentual de ações.

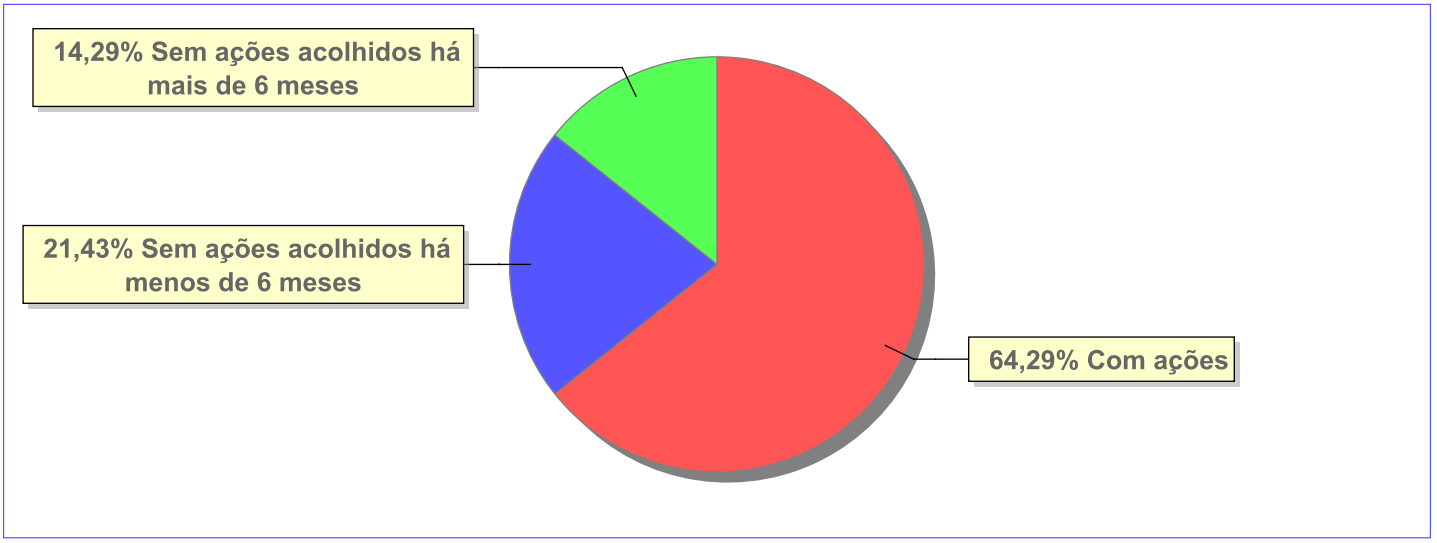


| Ações Judiciais | nº de ações | % |
|---|---|---|
| Representação em face dos pais ou responsável (Art. 249, ECA) | 7 | 53,85 |
| Ação de Destituição do Poder Familiar | 4 | 30,77 |
| Ação Civil Pública para proteção de direito individual (moradia,inclusão em programa | 1 | 7,69 |
| Ação de Obrigação de Fazer | 1 | 7,69 |
| Total | 13 | 100,00 |

## Evolução do tempo médio de acolhimento (em meses) das c/a desligadas

| Motivo do Desligamento | Média | 2012 | 2013 | 2014 | 2015 | 2016 | 2017 | 2018 | 2019 | 2020 | 2021 |
|---|---|---|---|---|---|---|---|---|---|---|---|
| Reintegração aos genitores | 8 | 6 | 5 | 4 | 13 | 11 | 8 | 12 | 10 | 12 | 8 |
| Guarda ou tutela para família extensa (a partir de 2018) | 8 | - | - | 0 | 10 | 6 | - | 19 | 6 | 6 | 10 |
| Colocação em família substituta (Desativado e Desmembrado em 2018) | 17 | 18 | 9 | 14 | 18 | 22 | 18 | - | - | - | - |
| Evasão | 12 | 3 | 4 | 36 | 62 | 4 | - | - | 17 | 6 | 11 |
| Maioridade | 63 | 64 | 103 | 17 | 49 | 32 | - | - | - | 67 | - |
| Adoção (a partir de 2018) | 22 | - | - | - | - | - | - | 28 | - | 22 | 8 |
| Recambiamento para o Estado de Origem | 1 | - | 0 | 2 | - | - | - | - | - | - | - |
| Guarda ou Tutela para terceiros (a partir de 2018) | 3 | - | - | - | - | - | - | - | 3 | 4 | 2 |
| Transferência para outro regime de atendimento | 42 | - | - | - | - | - | - | 42 | - | - | - |
| Recambiamento ao Município de Origem | 0 | - | - | - | - | - | 0 | - | - | - | - |

## Evolução do tempo médio de acolhimento das c/a desligadas (principais motivos)

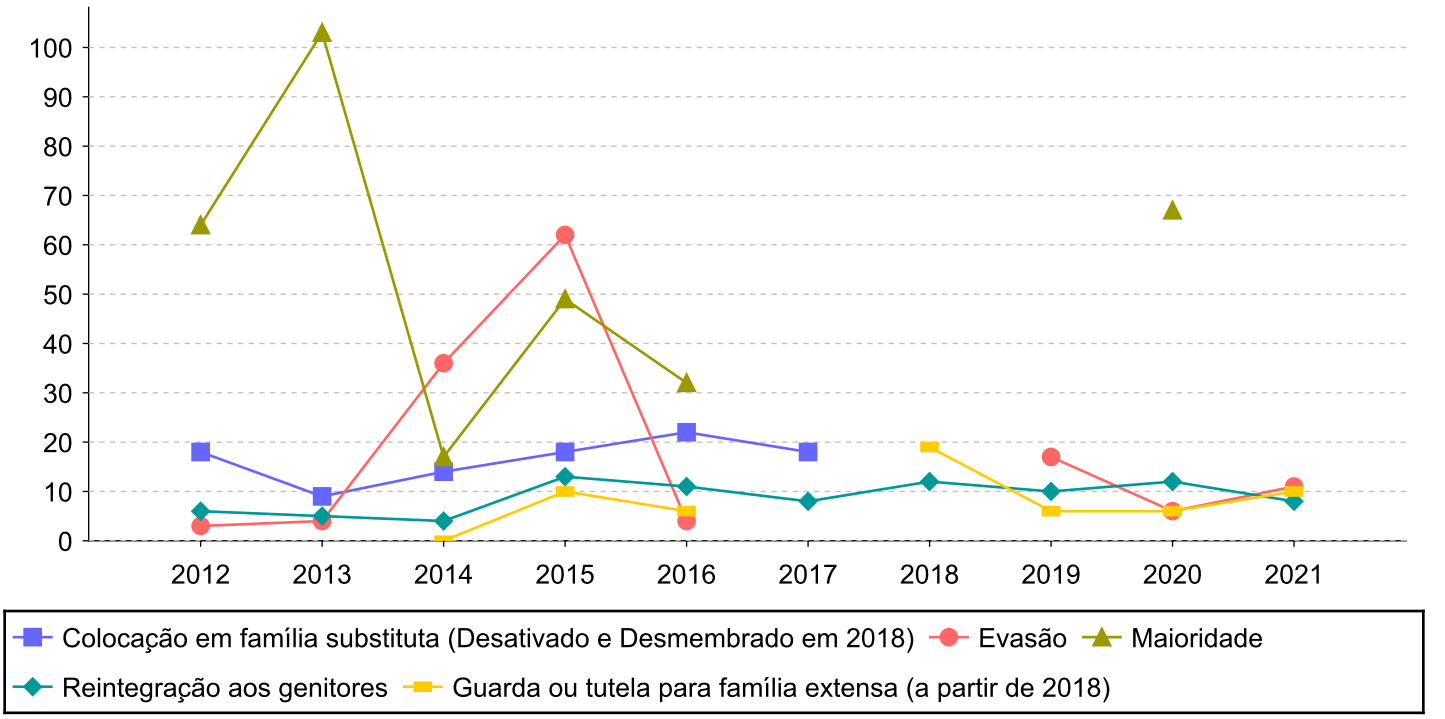

## Distribuição da população infantojuvenil acolhida

Total das entidades de acolhimento institucional e Equipe de acompanhamento do Projeto Família Acolhedora (CREAS), das crianças e adolescentes inseridos nesses regimes, das crianças e adolescentes aptos à adoção, das crianças e adolescentes sem registro civil de nascimento e das crianças e adolescentes sem visita.

| Atendimento | número de entidades | número de c/a | % de c/a no Estado | aptos à adoção | % aptos à adoção | Sem RCN | Sem Visita |
|---|---|---|---|---|---|---|---|
| APERIBÉ | 1 | 4 | 100,00 | 0 | 0,00 | 0 | 3 |
| Serviço de Acolhimento Institucional/Modalidade Casa-Lar | 1 | 4 | 100,00 | 0 | 0,00 | 0 | 3 |

## Origem da população infantojuvenil acolhida no Município.

| Município | Acolhidos | % |
|---|---|---|
| Aperibé | 4 | 100,00 |

## Indicadores de faixa etária, sexo, cor/raça/etnia e escolaridade das crianças e adolescentes acolhidos.

### Faixa etária e sexo das crianças e adolescentes acolhidos.

| Faixa etária | número de c/a | % | feminino | masculino |
|---|---|---|---|---|
| 12 a 15 | 2 | 50,00 | 2 | 0 |
| 16 a 18 | 2 | 50,00 | 2 | 0 |
| **Total** | **4** | **100,00** | **4** | **0** |

### Percentual de crianças e adolescentes acolhidos por faixa etária.

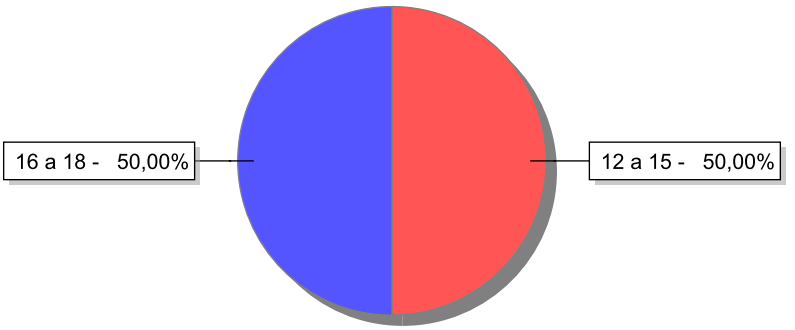


### Distribuição das crianças e adolescentes acolhidos por sexo e faixa etária.

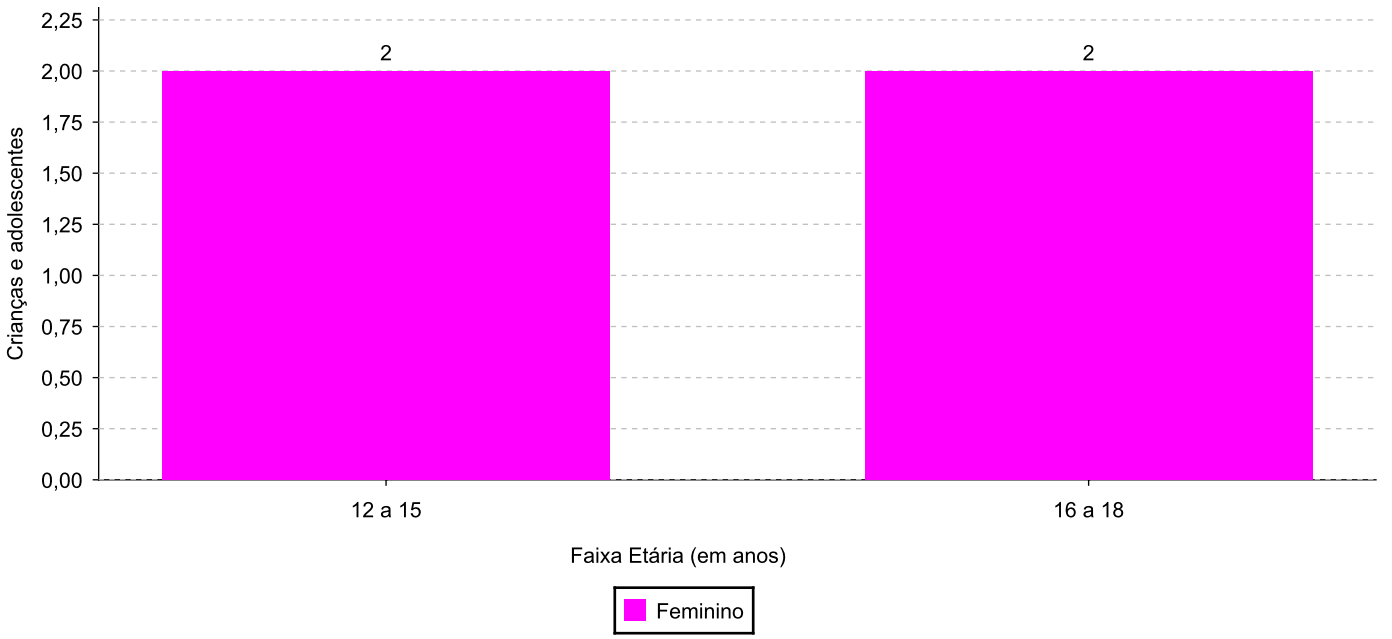

## Cor/raça/etnia e faixa etária das crianças e adolescentes acolhidos.

| Faixa Etária | nº de c/a | % | Branca | Amarela | Preta | Parda | Raça Negra | Indigena | Ignorado |
|---|---|---|---|---|---|---|---|---|---|
| 12 a 15 | 2 | 50,00 | 0 | 0 | 1 | 1 | 2 | 0 | 0 |
| 16 a 18 | 2 | 50,00 | 0 | 0 | 0 | 2 | 2 | 0 | 0 |
| **Total** | **4** | **100,00** | **0** | **0** | **1** | **3** | **4** | **0** | 0 |

## Distribuição das crianças e adolescentes acolhidos por cor/raça/etnia e faixa etária.

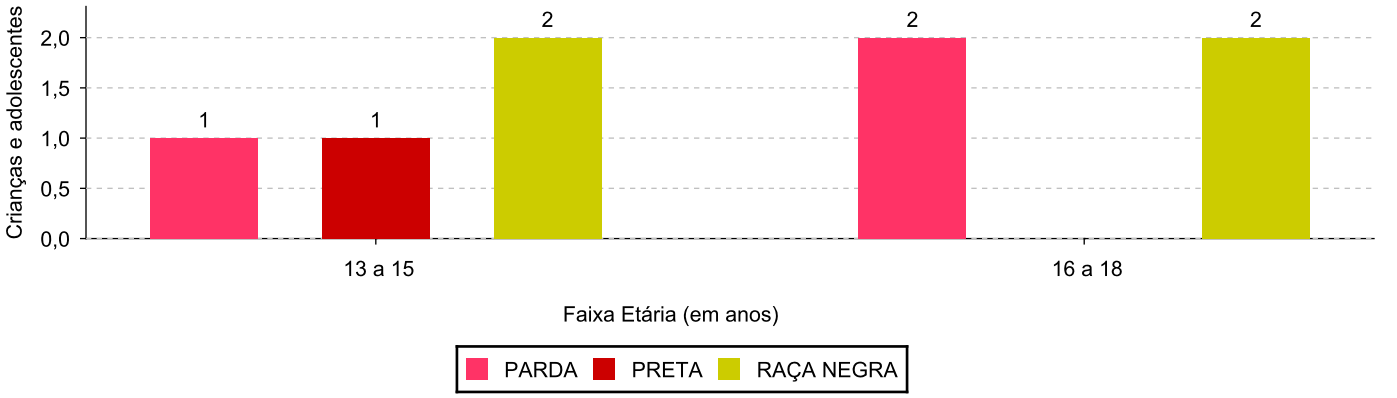


## Cor/Raça/Etnia e sexo das crianças e adolescentes acolhidos.

| Cor/raça/etnia | número de c/a | % | feminino | masculino |
|---|---|---|---|---|
| Raça Negra | 4 | 100,00 | 4 | 0 |
| Parda | 3 | 75,00 | 3 | 0 |
| Preta | 1 | 25,00 | 1 | 0 |
| **Total** | **4** | **100,00** | **4** | **0** |

## Distribuição das crianças e adolescentes acolhidos por cor/raça/etnia e sexo.

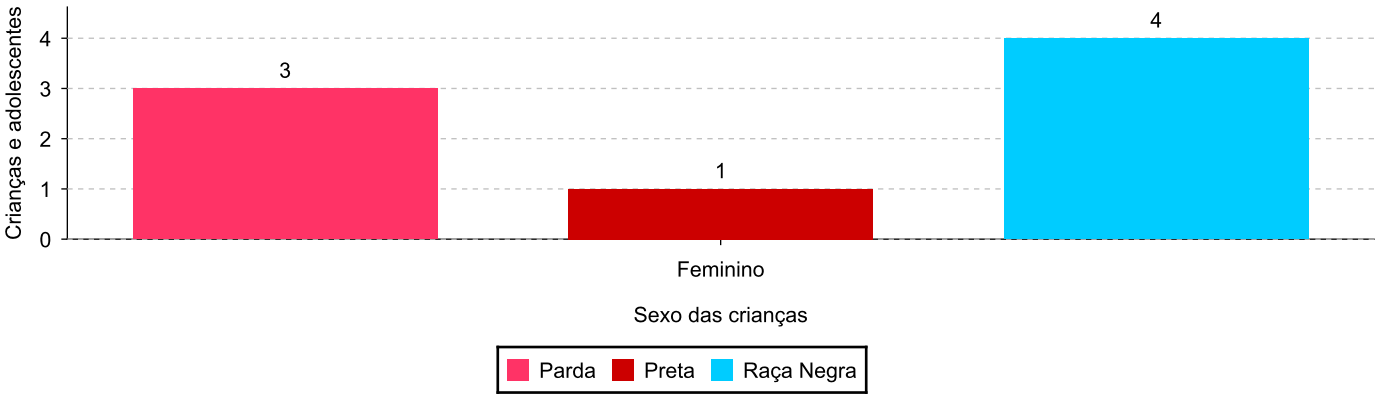

## Escolaridade das crianças e adolescentes acolhidos, por faixa etária.

| Faixa etária | Estuda | % | Não Estuda | % | Total | % |
|---|---|---|---|---|---|---|
| 12 a 15 | 2 | 100,00 | 0 | 0,00 | 2 | 100,00 |
| 16 a 18 | 2 | 100,00 | 0 | 0,00 | 2 | 100,00 |
| **Total** | **4** | **100,00** | **0** | **0,00** | **4** | **100,00** |

## Dos indicadores de deficiência e saúde.

### Crianças e Adolescentes portadores de necessidades especiais.

| Apresentam deficiência | número de c/a | % |
|---|---|---|
| Não | 4 | 100,00 |
| **Total** | **4** | **100,00** |

### Crianças e Adolescentes acolhidos que necessitam de tratamento de saúde especial.

| Necessidade de tratamento de saúde especial | número de c/a | % |
|---|---|---|
| Não | 4 | 100,00 |
| **Total** | **4** | **100,00** |

## Dos indicadores de período e motivo de acolhimento / desligamento.

### Tempo de institucionalização das crianças e adolescentes que se encontram em regime de acolhimento institucional ou familiar.

| C/A acolhidos | nº de c/a | % |
|---|---|---|
| Há menos de 6 meses | 3 | 75,00 |
| Há mais de 6 meses e há menos de 1 ano | 1 | 25,00 |
| **Total** | **4** | **100,00** |

### Percentual – tempo de acolhimento.

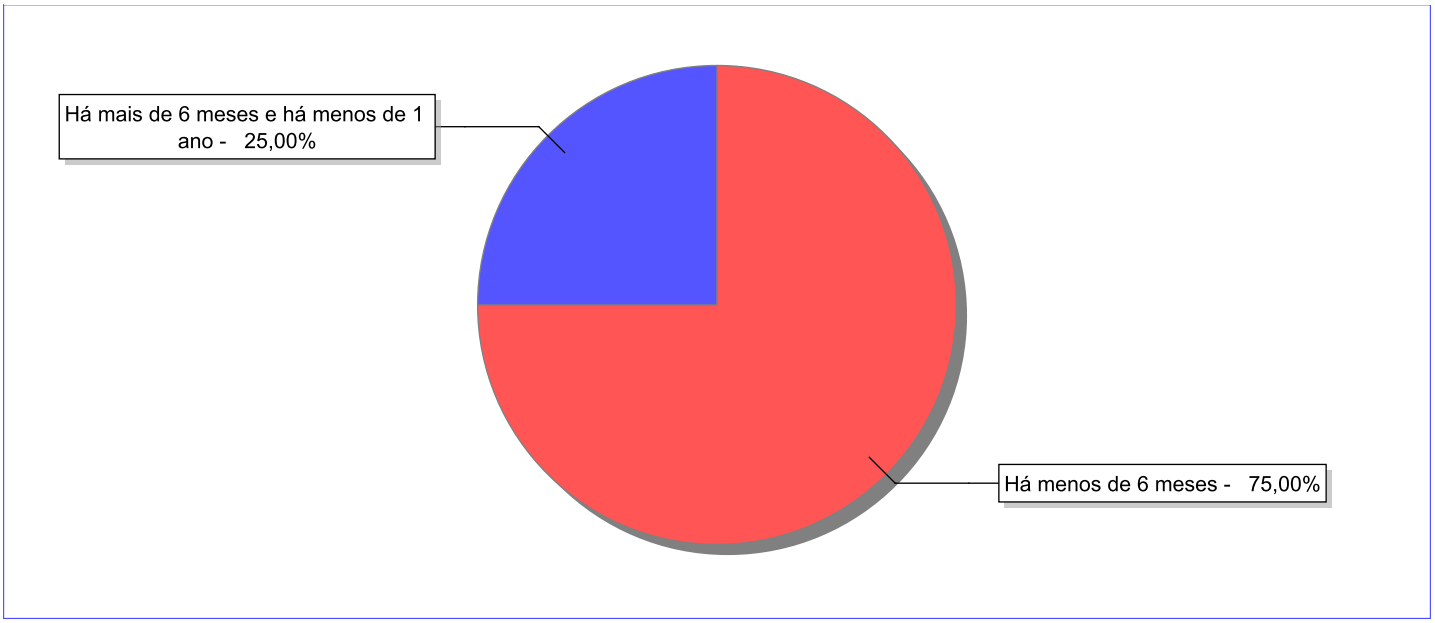

## Motivo de acolhimento.

| Motivo | nº de c/a | % | feminino | masculino |
|---|---|---|---|---|
| Responsável impossibilitado de cuidar por motivo de doença | 3 | 75,00 | 3 | 0 |
| Em razão de sua conduta | 1 | 25,00 | 1 | 0 |
| **Total** | **4** | **100,00** | **4** | **0** |

**Observação: A partir de 2018 o motivo "Devolução por tentativa de colocação familiar mal sucedida" foi desmembrado em "Adoção mal sucedida", "Guarda ou Tutela para terceiros mal sucedida" e "Guarda ou Tutela para família extensa mal sucedida".**

## Motivo de acolhimento por faixa etária (% do motivo em cada faixa).

| Motivo | nº de c/a | % | 0 a 6 | % | 7 a 11 | % | 12 a 15 | % | 16 a 18 | % |
|---|---|---|---|---|---|---|---|---|---|---|
| Responsável impossibilitado de cuidar por motivo de doença | 3 | 75,00 | 0 | | 0 | | 2 | 100,00 | 1 | 50,00 |
| Em razão de sua conduta | 1 | 25,00 | 0 | | 0 | | 0 | 0,00 | 1 | 50,00 |
| **Total** | **4** | **100,00** | **0** | **100,00** | **0** | **100,00** | **2** | **100,00** | **2** | **100,00** |

## Motivos de acolhimento com maior incidência para cada faixa etária.

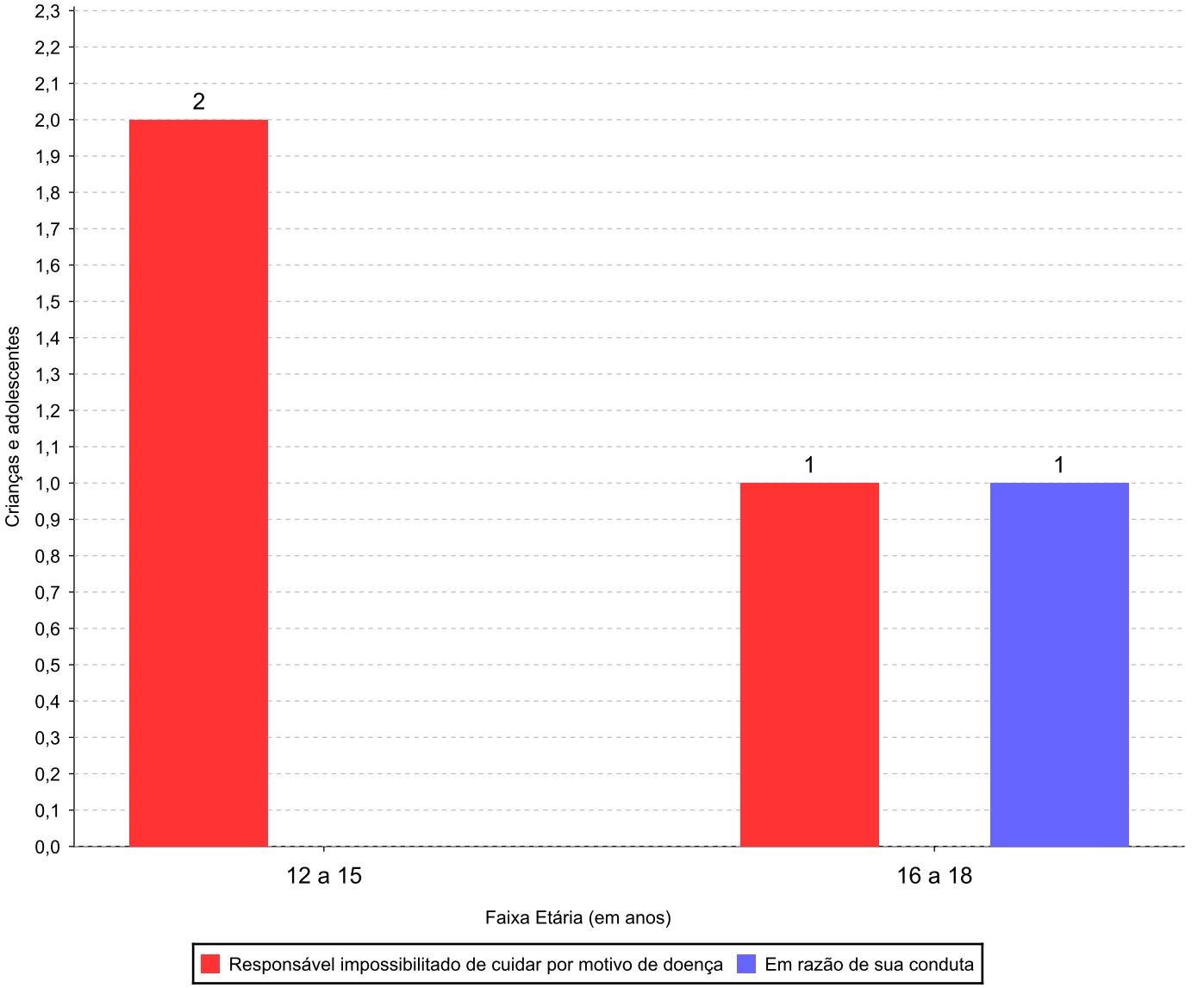


**Observação: A partir de 2018 o motivo "Devolução por tentativa de colocação familiar mal sucedida" foi desmembrado em "Adoção mal sucedida", "Guarda ou Tutela para terceiros mal sucedida" e "Guarda ou Tutela para família extensa mal sucedida".**

## Motivo de acolhimento por faixa etária (% da faixa em cada motivo).

| Motivo | nº de c/a | 0 a 6 | % | 7 a 11 | % | 12 a 15 | % | 16 a 18 | % |
|---|---|---|---|---|---|---|---|---|---|
| Responsável impossibilitado de cuidar por motivo de doença | 3 | 0 | 0,00 | 0 | 0,00 | 2 | 66,67 | 1 | 33,33 |
| Em razão de sua conduta | 1 | 0 | 0,00 | 0 | 0,00 | 0 | 0,00 | 1 | 100,00 |
| **Total** | **4** | **0** | **0,00** | **0** | **0,00** | **2** | **50,00** | **2** | **50,00** |

**Observação: A partir de 2018 o motivo "Devolução por tentativa de colocação familiar mal sucedida" foi desmembrado em "Adoção mal sucedida", "Guarda ou Tutela para terceiros mal sucedida" e "Guarda ou Tutela para família extensa mal sucedida".**

## Tempo de institucionalização das crianças e adolescentes que se desligaram (*) do regime de acolhimento institucional ou familiar.

**( * ) Refere-se a crianças e adolescentes desligados a partir de 2008 e que não foram acolhidos novamente.**

| C/A desligados | nº de c/a | % |
|---|---|---|
| Há menos de 6 meses | 44 | 78,57 |
| Há mais de 6 meses e há menos de 1 ano | 3 | 5,36 |
| Há mais de 1 ano e há menos de 1 ano e 6 meses | 5 | 8,93 |
| Há mais de 1 ano e 6 meses e há menos de 3 anos | 2 | 3,57 |
| Há mais de 3 anos e há menos de 4 anos | 2 | 3,57 |
| **Total** | **56** | **100,00** |

## Percentual – tempo de acolhimento.

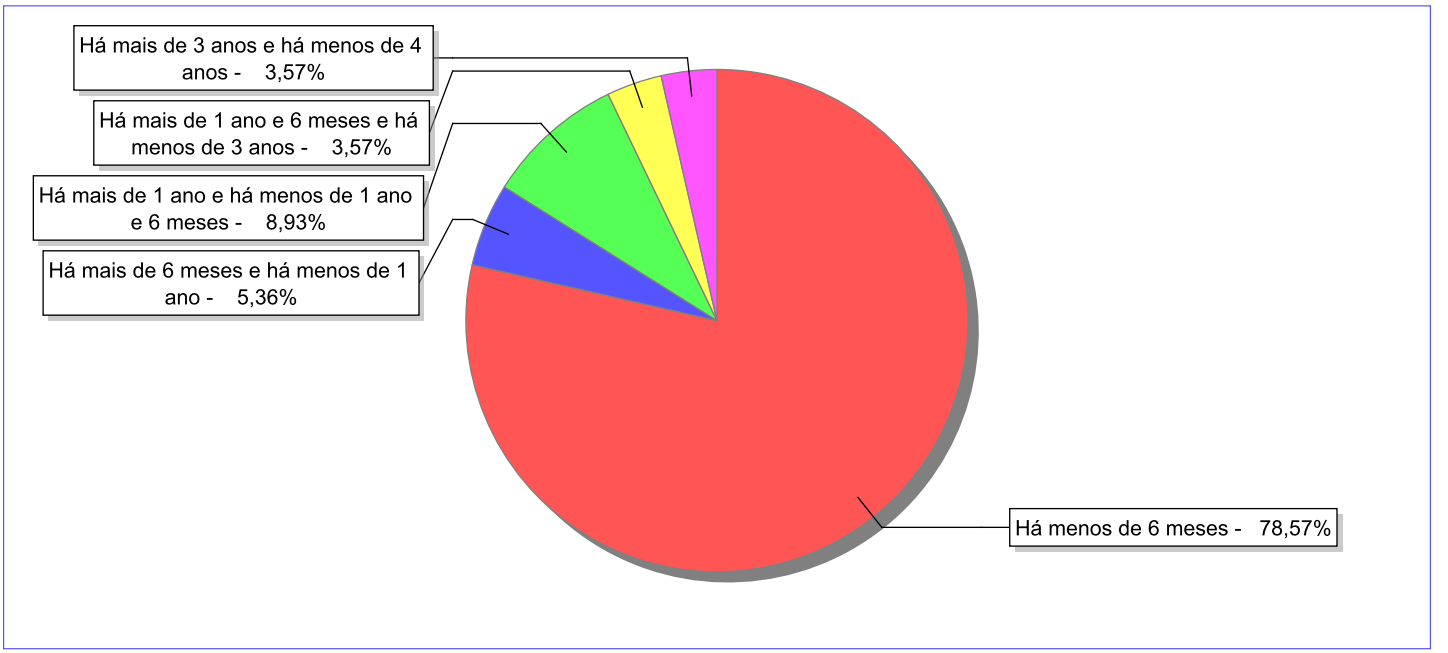

## Motivo de desligamento.

| Motivo | nº de c/a | % | feminino | masculino |
|---|---|---|---|---|
| Reintegração aos genitores | 27 | 48,21 | 15 | 12 |
| Guarda ou tutela para família extensa (a partir de 2018) | 12 | 21,43 | 6 | 6 |
| Maioridade | 7 | 12,50 | 5 | 2 |
| Evasão | 3 | 5,36 | 3 | 0 |
| Guarda ou Tutela para terceiros (a partir de 2018) | 3 | 5,36 | 3 | 0 |
| Recambiamento ao Município de Origem | 1 | 1,79 | 1 | 0 |
| Desligamento voluntário da família (dos abrigos de família) | 1 | 1,79 | 0 | 1 |
| Colocação em família substituta (Desativado e Desmembrado em 2018) | 1 | 1,79 | 0 | 1 |
| Transferência para outro serviço de acolhimento institucional | 1 | 1,79 | 0 | 1 |
| **Total** | **56** | **100,00** | **33** | **23** |

**Observação: A partir de 2018 o motivo "Colocação em família substituta" foi desmembrado em "Adoção", Guarda ou Tutela para terceiros" e "Guarda ou Tutela para família extensa".**

## Dos indicadores que podem contribuir para a definição da situação jurídica das crianças e adolescentes acolhidos.

### Relação entre visitação e Ação de Destituição do Poder Familiar (DPF).

| Detalhamento da visitação | número de c/a | % | número de c/a com DPF | % de c/a com DPF | número de c/a sem DPF | % de c/a sem DPF |
|---|---|---|---|---|---|---|
| semanal | 1 | 25,00 | 0 | 0,00 | 1 | 100,00 |
| sem visita | 3 | 75,00 | 0 | 0,00 | 3 | 100,00 |
| **Total** | **4** | **100,00** | **0** | **0,00** | **4** | **100,00** |

### Faixa etária das crianças e adolescentes sem visita.

| Faixa Etária | número de c/a | % | número de c/a com DPF | % de c/a com DPF | número de c/a sem DPF | % de c/a sem DPF |
|---|---|---|---|---|---|---|
| 12 a 15 | 2 | 66,67 | 0 | 0,00 | 2 | 100,00 |
| 16 a 18 | 1 | 33,33 | 0 | 0,00 | 1 | 100,00 |
| **Total** | **3** | **100,00** | **0** | **0,00** | **3** | **100,00** |

### Vínculos biológicos das crianças e adolescentes acolhidos

| Situação | número de c/a | % | número de c/a com DPF | % de c/a com DPF | número de c/a sem DPF | % de c/a sem DPF |
|---|---|---|---|---|---|---|
| Pai e/ou mãe vivo(s) | 4 | 100,00 | 0 | 0,00 | 4 | 100,00 |
| **Total** | **4** | **100,00** | **0** | **0,00** | **4** | **100,00** |

## Não há Aptos à adoção neste município

## Panorama e detalhamento da situação das crianças e adolescentes no sistema de justiça

| Critério | número de c/a | % |
|---|---|---|
| **Panorama da situação da c/a no sistema de justiça** | | |
| Com ações judiciais | 1 | 25,00 |
| Sem ações judiciais | 3 | 75,00 |
| Total | 4 | 100,00 |
| **Acompanhamento no âmbito da PJIJ de crianças e adolescentes sem ações** | | |
| Sem P.A. acolhidos há menos de 6 meses | 3 | 100,00 |
| Total | 3 | 100,00 |
| **Acompanhamento no âmbito do Poder Judiciário** | | |
| com ações judiciais | 1 | 25,00 |
| sem ações e sem procedimentos judiciais | 3 | 75,00 |
| Total | 4 | 100,00 |

## Distribuição percentual de ações.

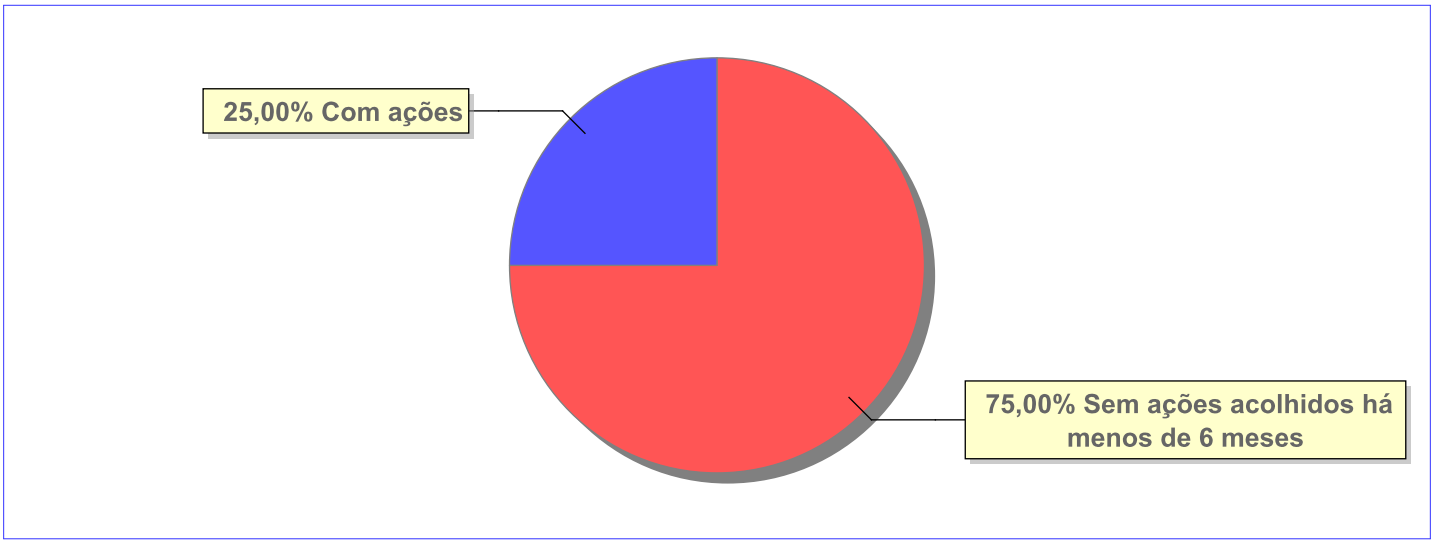


| Ações Judiciais | nº de ações | % |
|---|---|---|
| Representação em face dos pais ou responsável (Art. 249, ECA) | 1 | 100,00 |
| Total | 1 | 100,00 |

## Evolução do tempo médio de acolhimento (em meses) das c/a desligadas

| Motivo do Desligamento | Média | 2012 | 2013 | 2014 | 2015 | 2016 | 2017 | 2018 | 2019 | 2020 | 2021 |
|---|---|---|---|---|---|---|---|---|---|---|---|
| Reintegração aos genitores | 7 | 12 | 6 | 28 | 8 | 1 | 5 | - | 4 | - | 3 |
| Guarda ou tutela para família extensa (a partir de 2018) | 2 | - | - | 7 | 5 | 1 | 0 | - | 1 | 1 | 3 |
| Maioridade | 14 | 10 | 39 | - | 5 | 0 | 4 | - | - | 35 | 3 |
| Guarda ou Tutela para terceiros (a partir de 2018) | 5 | - | - | - | - | - | - | - | 1 | 7 | - |
| Evasão | 8 | - | - | - | - | 10 | 4 | - | - | - | - |
| Recambiamento ao Município de Origem | 0 | - | - | - | - | 0 | - | - | - | - | - |
| Colocação em família substituta (Desativado e Desmembrado em 2018) | 2 | 2 | - | - | - | - | - | - | - | - | - |
| Desligamento voluntário da família (dos abrigos de família) | 5 | - | - | - | 5 | - | - | - | - | - | - |

## Evolução do tempo médio de acolhimento das c/a desligadas (principais motivos)

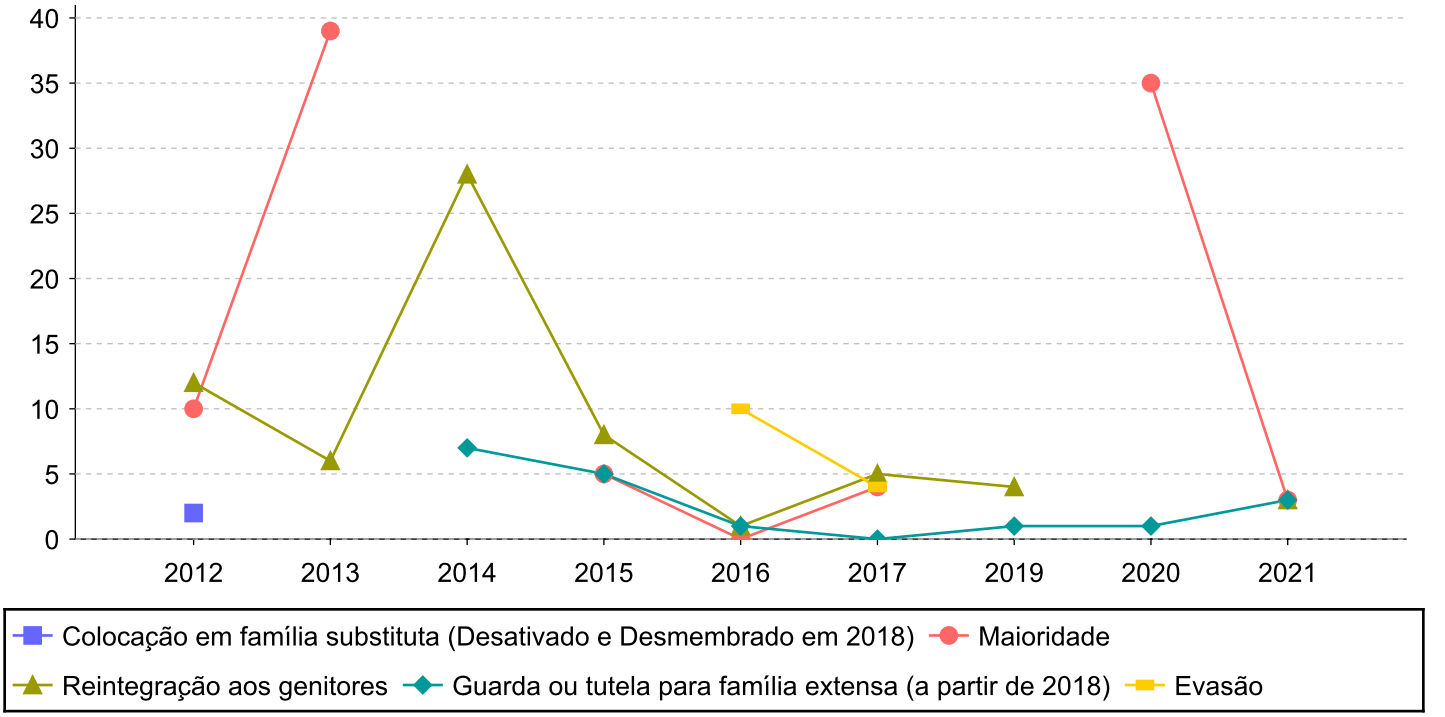

## Distribuição da população infantojuvenil acolhida

Total das entidades de acolhimento institucional e Equipe de acompanhamento do Projeto Família Acolhedora (CREAS), das crianças e adolescentes inseridos nesses regimes, das crianças e adolescentes aptos à adoção, das crianças e adolescentes sem registro civil de nascimento e das crianças e adolescentes sem visita.

| Atendimento | número de entidades | número de c/a | % de c/a no Estado | aptos à adoção | % aptos à adoção | Sem RCN | Sem Visita |
|---|---|---|---|---|---|---|---|
| ARARUAMA | 2 | 21 | 100,00 | 0 | 0,00 | 0 | 19 |
| Serviço de Acolhimento Institucional/ Modalidade Abrigo Institucional | 2 | 21 | 100,00 | 0 | 0,00 | 0 | 19 |




## Origem da população infantojuvenil acolhida no Município.

| Município | Acolhidos | % |
|---|---|---|
| Araruama | 20 | 95,24 |
| Iguaba Grande | 1 | 4,76 |
| **Total** | **21** | **100,00** |

## Indicadores de faixa etária, sexo, cor/raça/etnia e escolaridade das crianças e adolescentes acolhidos.

### Faixa etária e sexo das crianças e adolescentes acolhidos.

| Faixa etária | número de c/a | % | feminino | masculino |
|---|---|---|---|---|
| 0 a 6 | 5 | 23,81 | 1 | 4 |
| 7 a 11 | 6 | 28,57 | 2 | 4 |
| 12 a 15 | 6 | 28,57 | 3 | 3 |
| 16 a 18 | 4 | 19,05 | 3 | 1 |
| **Total** | **21** | **100,00** | **9** | **12** |

### Percentual de crianças e adolescentes acolhidos por faixa etária.

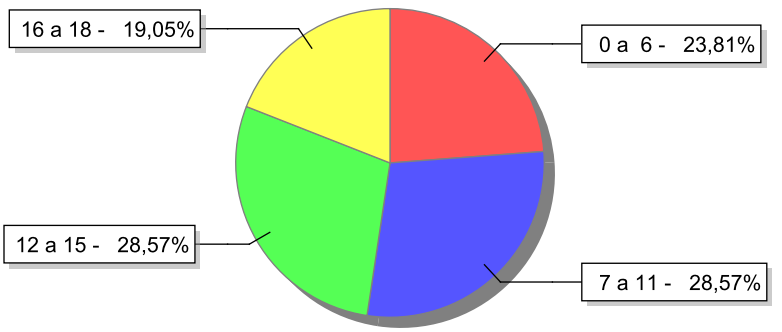


### Distribuição das crianças e adolescentes acolhidos por sexo e faixa etária.

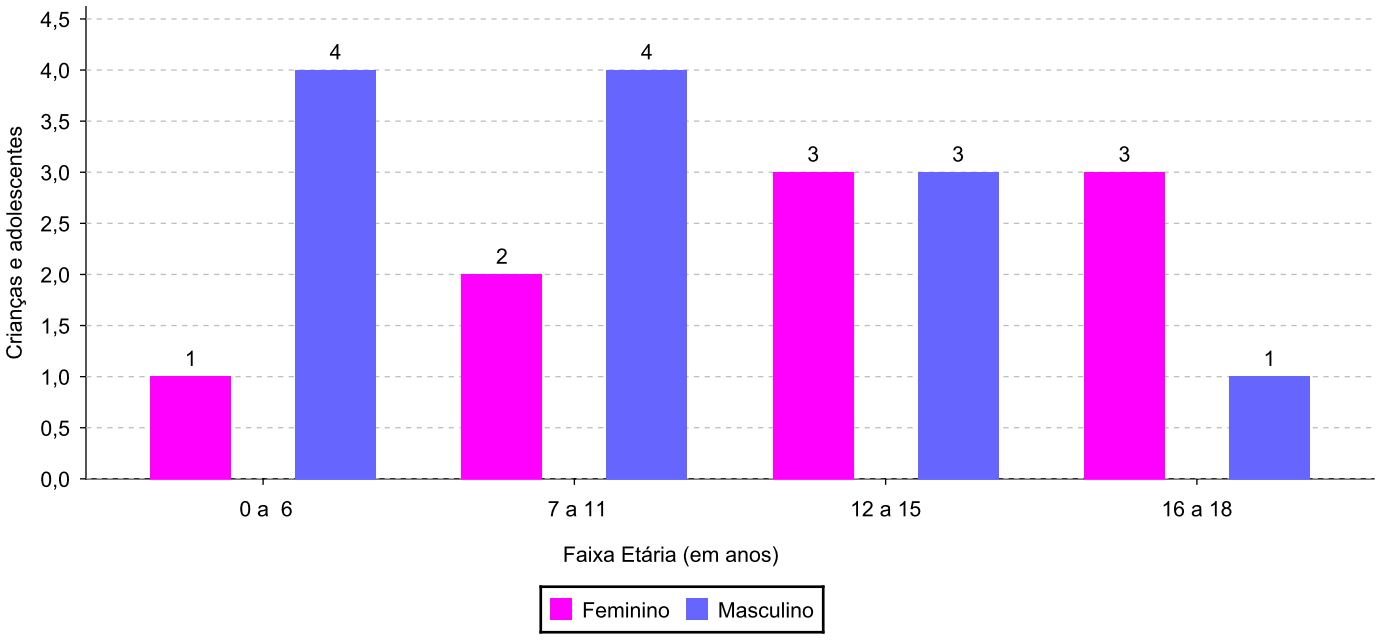

## Cor/raça/etnia e faixa etária das crianças e adolescentes acolhidos.

| Faixa Etária | nº de c/a | % | Branca | Amarela | Preta | Parda | Raça Negra | Indigena | Ignorado |
|---|---|---|---|---|---|---|---|---|---|
| 0 a 6 | 5 | 23,81 | 3 | 0 | 2 | 0 | 2 | 0 | 0 |
| 7 a 11 | 6 | 28,57 | 2 | 0 | 3 | 1 | 4 | 0 | 0 |
| 12 a 15 | 6 | 28,57 | 3 | 0 | 0 | 3 | 3 | 0 | 0 |
| 16 a 18 | 4 | 19,05 | 0 | 0 | 1 | 2 | 3 | 0 | 1 |
| **Total** | **21** | **100,00** | **8** | **0** | **6** | **6** | **12** | **0** | 1 |

## Distribuição das crianças e adolescentes acolhidos por cor/raça/etnia e faixa etária.

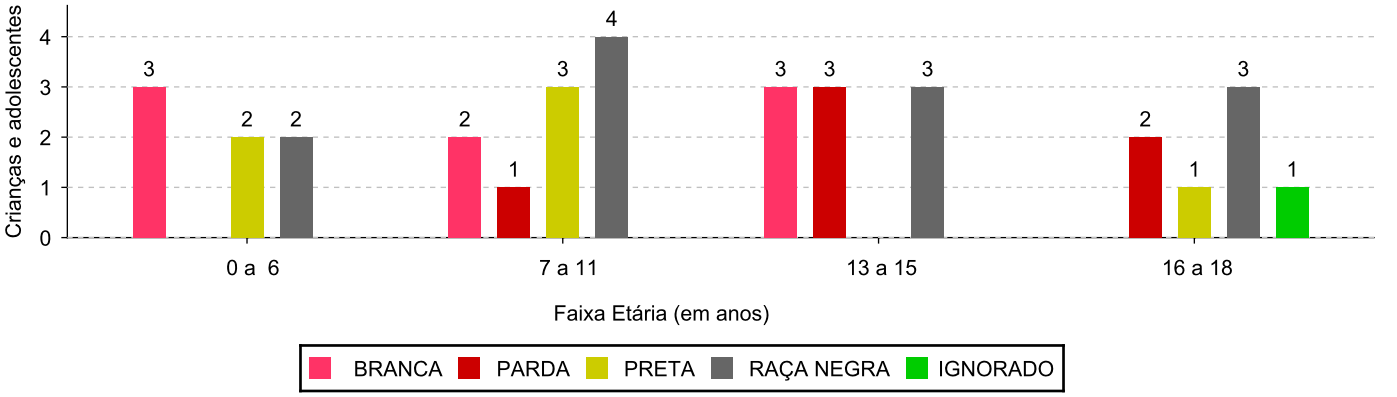


## Cor/Raça/Etnia e sexo das crianças e adolescentes acolhidos.

| Cor/raça/etnia | número de c/a | % | feminino | masculino |
|---|---|---|---|---|
| Raça Negra | 12 | 57,14 | 4 | 8 |
| Branca | 8 | 38,10 | 4 | 4 |
| Preta | 6 | 28,57 | 2 | 4 |
| Parda | 6 | 28,57 | 2 | 4 |
| Ignorado | 1 | 4,76 | 1 | 0 |
| **Total** | **21** | **100,00** | **9** | **12** |

## Distribuição das crianças e adolescentes acolhidos por cor/raça/etnia e sexo.

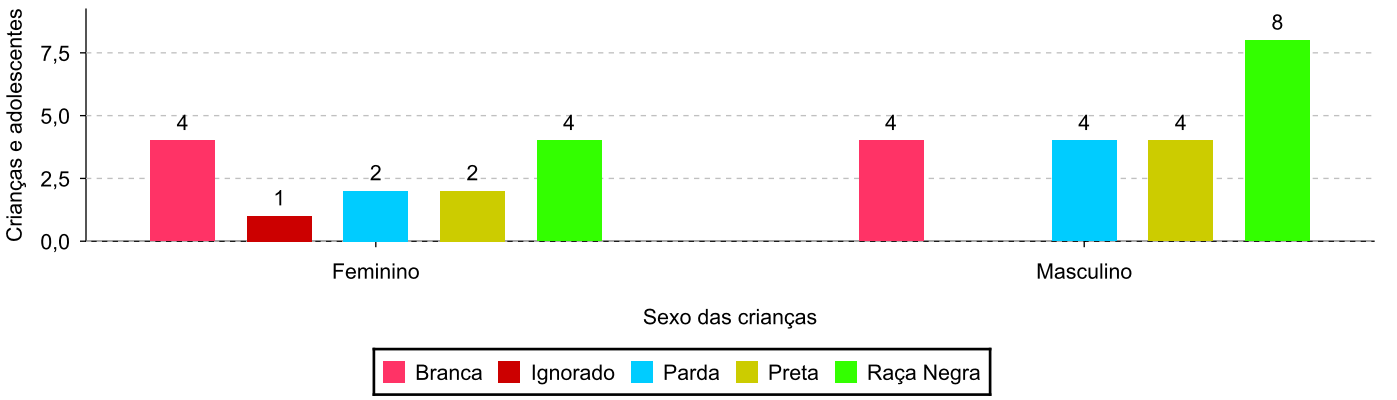

## Escolaridade das crianças e adolescentes acolhidos, por faixa etária.

| Faixa etária | Estuda | % | Não Estuda | % | Total | % |
|---|---|---|---|---|---|---|
| 0 a 6 | 0 | 0,00 | 5 | 100,00 | 5 | 100,00 |
| 7 a 11 | 1 | 16,67 | 5 | 83,33 | 6 | 100,00 |
| 12 a 15 | 4 | 66,67 | 2 | 33,33 | 6 | 100,00 |
| 16 a 18 | 1 | 25,00 | 3 | 75,00 | 4 | 100,00 |
| **Total** | **6** | **28,57** | **15** | **71,43** | **21** | **100,00** |

## Faixas etárias (em números) das crianças e adolescentes que não estudam.

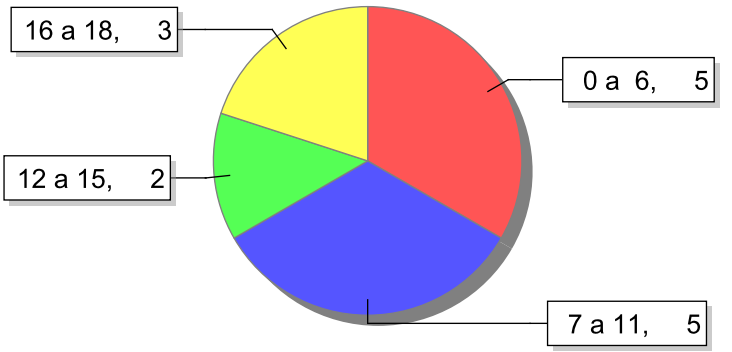


## Indicadores de cor/raça/etnia e sexo das crianças e adolescentes acolhidos que não estudam.

| Cor/Raça/Etnia | número de c/a | % | feminino | masculino |
|---|---|---|---|---|
| Raça Negra | 8 | 53,33 | 3 | 5 |
| Preta | 6 | 40,00 | 2 | 4 |
| Branca | 6 | 40,00 | 3 | 3 |
| Parda | 2 | 13,33 | 1 | 1 |
| Ignorado | 1 | 6,67 | 1 | 0 |
| **Total** | **15** | **100,00** | **7** | **8** |

## Cor/Raça/Etnia e sexo das crianças e adolescentes que não estudam.

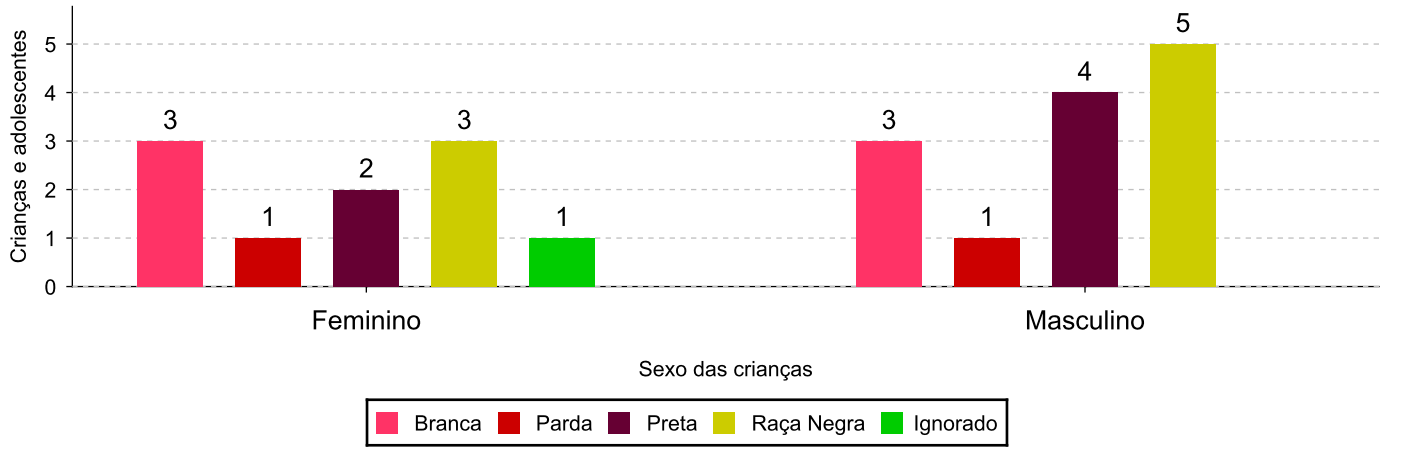

## Dos indicadores de deficiência e saúde.

### Crianças e Adolescentes portadores de necessidades especiais.

| Apresentam deficiência | número de c/a | % |
|---|---|---|
| Sim | 2 | 9,52 |
| Não | 19 | 90,48 |
| **Total** | **21** | **100,00** |

### Detalhamento das crianças e adolescentes portadores de necessidades especiais.

| Categoria | nº de c/a | % |
|---|---|---|
| Deficiência múltipla | 2 | 100,00 |
| **Total** | **2** | **100,00** |

### Crianças e Adolescentes acolhidos que necessitam de tratamento de saúde especial.

| Necessidade de tratamento de saúde especial | número de c/a | % |
|---|---|---|
| Não | 8 | 38,10 |
| Sim | 13 | 61,90 |
| **Total** | **21** | **100,00** |

### Doenças mais comuns.

| Doenças mais comuns | Incidência | % |
|---|---|---|
| Acompanhamento Psiquiátrico | 5 | 29,41 |
| Acompanhamento psicológico | 5 | 29,41 |
| Epilepsia | 1 | 5,88 |
| Dificuldades psicomotoras (Tratamento fisioterápico) | 1 | 5,88 |
| Autismo | 1 | 5,88 |
| Transtornos Mentais | 1 | 5,88 |
| Doenças Neurológicas | 1 | 5,88 |
| Outras doenças | 1 | 5,88 |
| Dificuldades fonoaudiológicas (tratamento fonoaudiológico) | 1 | 5,88 |
| **Total** | **17** | **100,00** |

## Dos indicadores de período e motivo de acolhimento / desligamento.

### Tempo de institucionalização das crianças e adolescentes que se encontram em regime de acolhimento institucional ou familiar.

| C/A acolhidos | nº de c/a | % |
|---|---|---|
| Há menos de 6 meses | 8 | 38,10 |
| Há mais de 6 meses e há menos de 1 ano | 2 | 9,52 |
| Há mais de 1 ano e há menos de 1 ano e 6 meses | 3 | 14,29 |
| Há mais de 1 ano e 6 meses e há menos de 3 anos | 5 | 23,81 |
| Há mais de 3 anos e há menos de 4 anos | 1 | 4,76 |
| Há mais de 5 anos e há menos de 10 anos | 2 | 9,52 |
| **Total** | **21** | **100,00** |

### Percentual – tempo de acolhimento.

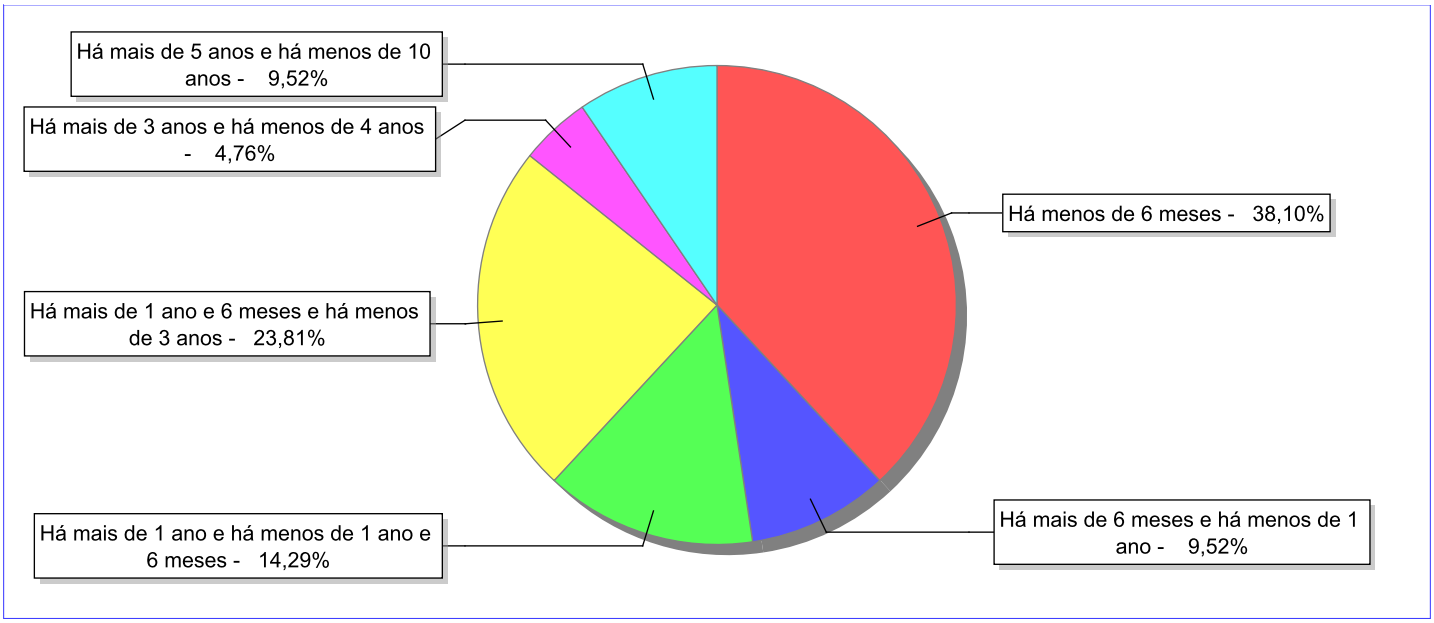

## Motivo de acolhimento.

| Motivo | nº de c/a | % | feminino | masculino |
|---|---|---|---|---|
| Negligência | 8 | 38,10 | 3 | 5 |
| Situação de Rua | 5 | 23,81 | 3 | 2 |
| Abandono pelos pais ou responsáveis | 3 | 14,29 | 0 | 3 |
| Criança Acolhida com Genitora menor de 18 anos | 2 | 9,52 | 1 | 1 |
| Em razão de sua conduta | 2 | 9,52 | 1 | 1 |
| Abusos físicos ou psicológicos contra a criança ou adolescente | 1 | 4,76 | 1 | 0 |
| **Total** | **21** | **100,00** | **9** | **12** |

**Observação: A partir de 2018 o motivo "Devolução por tentativa de colocação familiar mal sucedida" foi desmembrado em "Adoção mal sucedida", "Guarda ou Tutela para terceiros mal sucedida" e "Guarda ou Tutela para família extensa mal sucedida".**

## Motivo de acolhimento por faixa etária (% do motivo em cada faixa).

| Motivo | nº de c/a | % | 0 a 6 | % | 7 a 11 | % | 12 a 15 | % | 16 a 18 | % |
|---|---|---|---|---|---|---|---|---|---|---|
| Negligência | 8 | 38,10 | 3 | 60,00 | 5 | 83,33 | 0 | 0,00 | 0 | 0,00 |
| Situação de Rua | 5 | 23,81 | 0 | 0,00 | 0 | 0,00 | 3 | 50,00 | 2 | 50,00 |
| Abandono pelos pais ou responsáveis | 3 | 14,29 | 1 | 20,00 | 1 | 16,67 | 1 | 16,67 | 0 | 0,00 |
| Criança Acolhida com Genitora menor de 18 anos | 2 | 9,52 | 1 | 20,00 | 0 | 0,00 | 0 | 0,00 | 1 | 25,00 |
| Em razão de sua conduta | 2 | 9,52 | 0 | 0,00 | 0 | 0,00 | 1 | 16,67 | 1 | 25,00 |
| Abusos físicos ou psicológicos contra a criança ou adolescente | 1 | 4,76 | 0 | 0,00 | 0 | 0,00 | 1 | 16,67 | 0 | 0,00 |
| **Total** | **21** | **100,00** | **5** | **100,00** | **6** | **100,00** | **6** | **100,00** | **4** | **100,00** |

## Motivos de acolhimento com maior incidência para cada faixa etária.

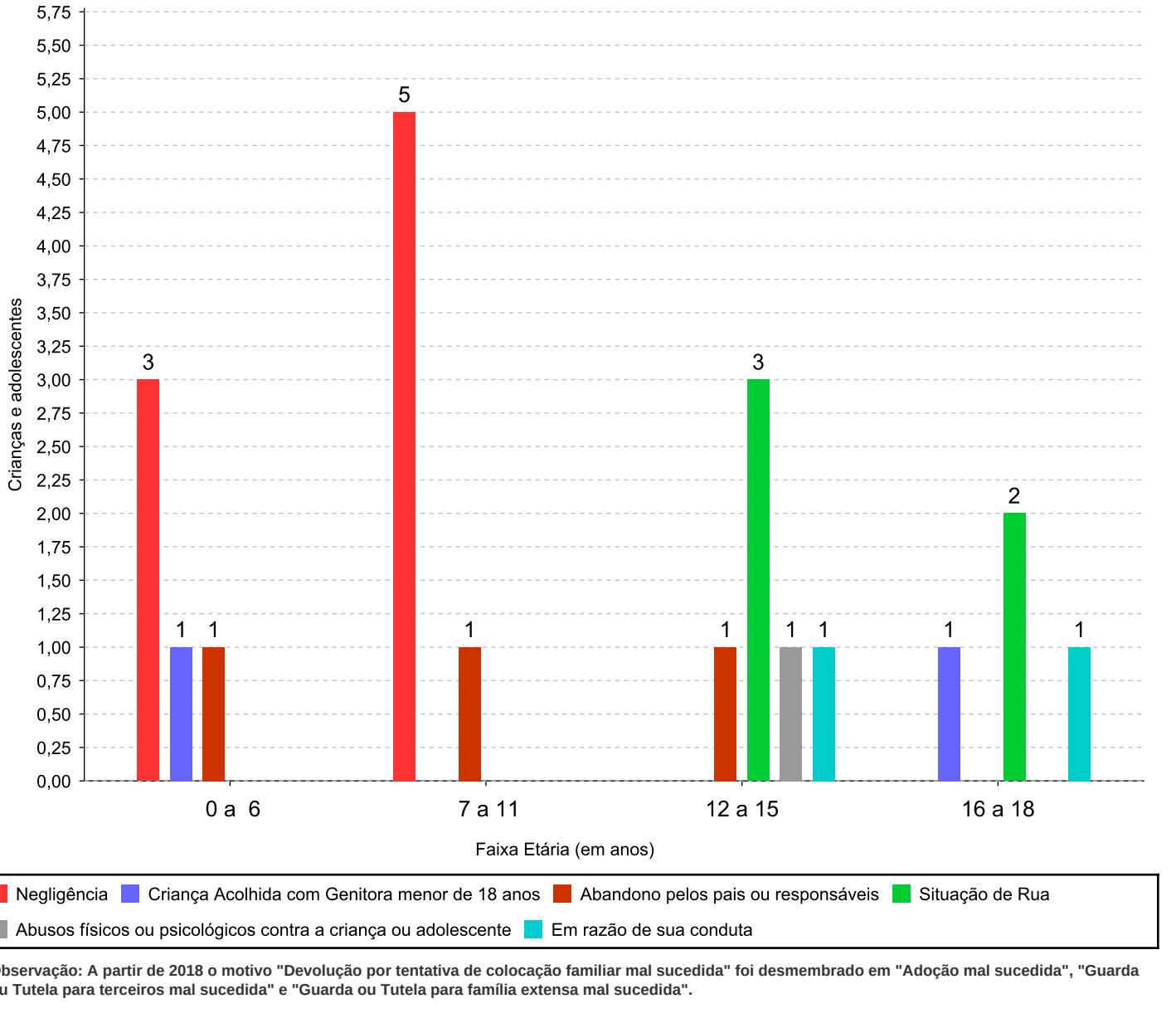


**Observação: A partir de 2018 o motivo "Devolução por tentativa de colocação familiar mal sucedida" foi desmembrado em "Adoção mal sucedida", "Guarda ou Tutela para terceiros mal sucedida" e "Guarda ou Tutela para família extensa mal sucedida".**

## Motivo de acolhimento por faixa etária (% da faixa em cada motivo).

| Motivo | nº de c/a | 0 a 6 | % | 7 a 11 | % | 12 a 15 | % | 16 a 18 | % |
|---|---|---|---|---|---|---|---|---|---|
| Negligência | 8 | 3 | 37,50 | 5 | 62,50 | 0 | 0,00 | 0 | 0,00 |
| Situação de Rua | 5 | 0 | 0,00 | 0 | 0,00 | 3 | 60,00 | 2 | 40,00 |
| Abandono pelos pais ou responsáveis | 3 | 1 | 33,33 | 1 | 33,33 | 1 | 33,33 | 0 | 0,00 |
| Criança Acolhida com Genitora menor de 18 anos | 2 | 1 | 50,00 | 0 | 0,00 | 0 | 0,00 | 1 | 50,00 |
| Em razão de sua conduta | 2 | 0 | 0,00 | 0 | 0,00 | 1 | 50,00 | 1 | 50,00 |
| Abusos físicos ou psicológicos contra a criança ou adolescente | 1 | 0 | 0,00 | 0 | 0,00 | 1 | 100,00 | 0 | 0,00 |
| **Total** | **21** | **5** | **23,80** | **6** | **28,57** | **6** | **28,57** | **4** | **19,06** |

**Observação: A partir de 2018 o motivo "Devolução por tentativa de colocação familiar mal sucedida" foi desmembrado em "Adoção mal sucedida", "Guarda ou Tutela para terceiros mal sucedida" e "Guarda ou Tutela para família extensa mal sucedida".**

## Tempo de institucionalização das crianças e adolescentes que se desligaram (*) do regime de acolhimento institucional ou familiar.

**( * ) Refere-se a crianças e adolescentes desligados a partir de 2008 e que não foram acolhidos novamente.**

| C/A desligados | nº de c/a | % |
|---|---|---|
| Há menos de 6 meses | 138 | 60,00 |
| Há mais de 6 meses e há menos de 1 ano | 29 | 12,61 |
| Há mais de 1 ano e há menos de 1 ano e 6 meses | 21 | 9,13 |
| Há mais de 1 ano e 6 meses e há menos de 3 anos | 21 | 9,13 |
| Há mais de 3 anos e há menos de 4 anos | 6 | 2,61 |
| Há mais de 4 anos e há menos de 5 anos | 1 | 0,43 |
| Há mais de 5 anos e há menos de 10 anos | 14 | 6,09 |
| **Total** | **230** | **100,00** |

## Percentual – tempo de acolhimento.

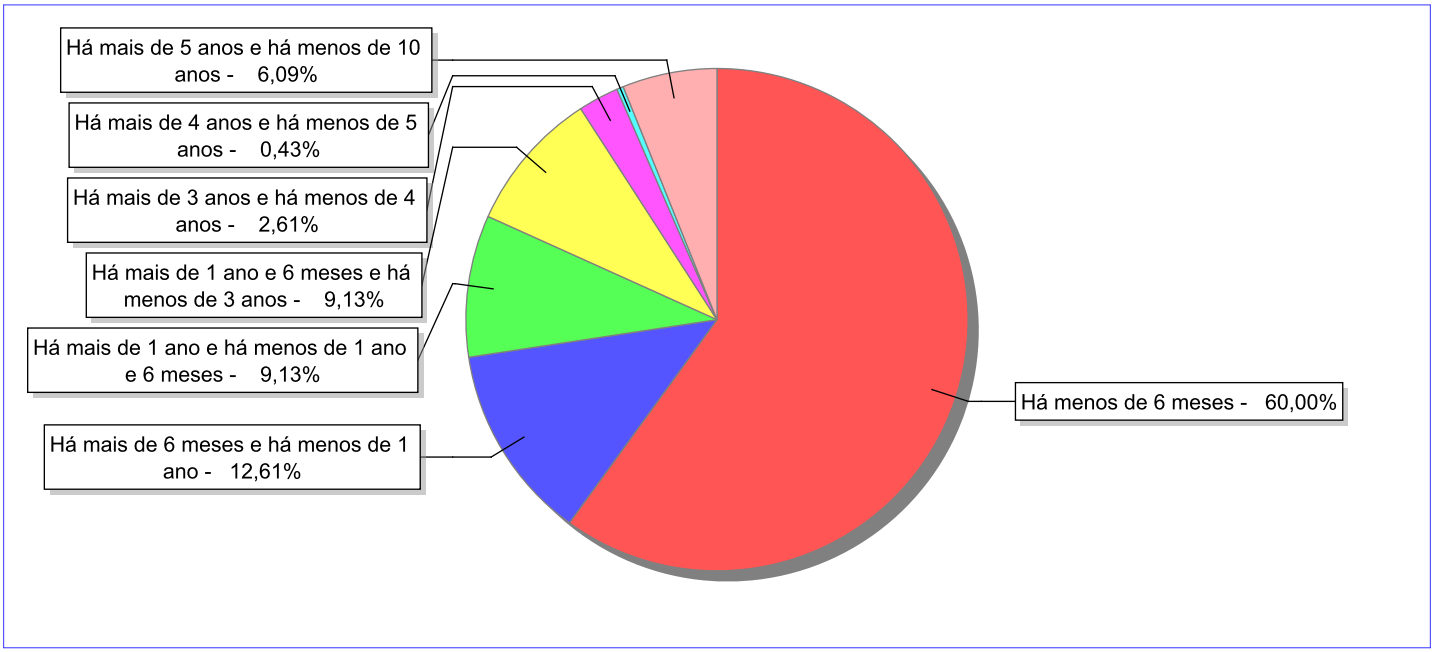

## Motivo de desligamento.

| Motivo | nº de c/a | % | feminino | masculino |
|---|---|---|---|---|
| Reintegração aos genitores | 127 | 55,22 | 69 | 58 |
| Evasão | 32 | 13,91 | 12 | 20 |
| Colocação em família substituta (Desativado e Desmembrado em 2018) | 31 | 13,48 | 11 | 20 |
| Maioridade | 15 | 6,52 | 6 | 9 |
| Guarda ou tutela para família extensa (a partir de 2018) | 8 | 3,48 | 5 | 3 |
| Transferência para outro regime de atendimento | 5 | 2,17 | 3 | 2 |
| Recambiamento ao Município de Origem | 5 | 2,17 | 4 | 1 |
| Adoção (a partir de 2018) | 3 | 1,30 | 2 | 1 |
| Transferência para outro serviço de acolhimento institucional | 2 | 0,87 | 1 | 1 |
| Encerramento das atividades do serviço de acolhimento | 1 | 0,43 | 1 | 0 |
| Guarda ou Tutela para terceiros (a partir de 2018) | 1 | 0,43 | 1 | 0 |
| **Total** | **230** | **100,00** | **115** | **115** |

**Observação: A partir de 2018 o motivo "Colocação em família substituta" foi desmembrado em "Adoção", Guarda ou Tutela para terceiros" e "Guarda ou Tutela para família extensa".**

## Dos indicadores que podem contribuir para a definição da situação jurídica das crianças e adolescentes acolhidos.

### Relação entre visitação e Ação de Destituição do Poder Familiar (DPF).

| Detalhamento da visitação | número de c/a | % | número de c/a com DPF | % de c/a com DPF | número de c/a sem DPF | % de c/a sem DPF |
|---|---|---|---|---|---|---|
| semanal | 1 | 4,76 | 0 | 0,00 | 1 | 100,00 |
| quinzenal | 1 | 4,76 | 0 | 0,00 | 1 | 100,00 |
| sem visita | 19 | 90,48 | 2 | 10,53 | 17 | 89,47 |
| **Total** | **21** | **100,00** | **2** | **9,52** | **19** | **90,48** |

### Faixa etária das crianças e adolescentes sem visita.

| Faixa Etária | número de c/a | % | número de c/a com DPF | % de c/a com DPF | número de c/a sem DPF | % de c/a sem DPF |
|---|---|---|---|---|---|---|
| 0 a 6 | 4 | 21,05 | 0 | 0,00 | 4 | 100,00 |
| 7 a 11 | 6 | 31,58 | 0 | 0,00 | 6 | 100,00 |
| 12 a 15 | 5 | 26,32 | 2 | 40,00 | 3 | 60,00 |
| 16 a 18 | 4 | 21,05 | 0 | 0,00 | 4 | 100,00 |
| **Total** | **19** | **100,00** | **2** | **10,53** | **17** | **89,47** |

### Vínculos biológicos das crianças e adolescentes acolhidos

| Situação | número de c/a | % | número de c/a com DPF | % de c/a com DPF | número de c/a sem DPF | % de c/a sem DPF |
|---|---|---|---|---|---|---|
| Pai e/ou mãe vivo(s) | 21 | 100,00 | 2 | 9,52 | 19 | 90,48 |
| **Total** | **21** | **100,00** | **2** | **9,52** | **19** | **90,48** |

## Não há Aptos à adoção neste município

## Panorama e detalhamento da situação das crianças e adolescentes no sistema de justiça

| Critério | número de c/a | % |
|---|---|---|
| **Panorama da situação da c/a no sistema de justiça** | | |
| Com ações judiciais | 5 | 23,81 |
| Sem ações judiciais | 16 | 76,19 |
| Total | 21 | 100,00 |
| **Acompanhamento no âmbito da PJIJ de crianças e adolescentes sem ações** | | |
| Sem P.A. acolhidos há mais de 6 meses | 9 | 56,25 |
| Sem P.A. acolhidos há menos de 6 meses | 7 | 43,75 |
| Total | 16 | 100,00 |
| **Acompanhamento no âmbito do Poder Judiciário** | | |
| com ações judiciais | 5 | 23,81 |
| com procedimentos judiciais | 4 | 19,05 |
| sem ações e sem procedimentos judiciais | 12 | 57,14 |
| Total | 21 | 100,00 |

## Distribuição percentual de ações.

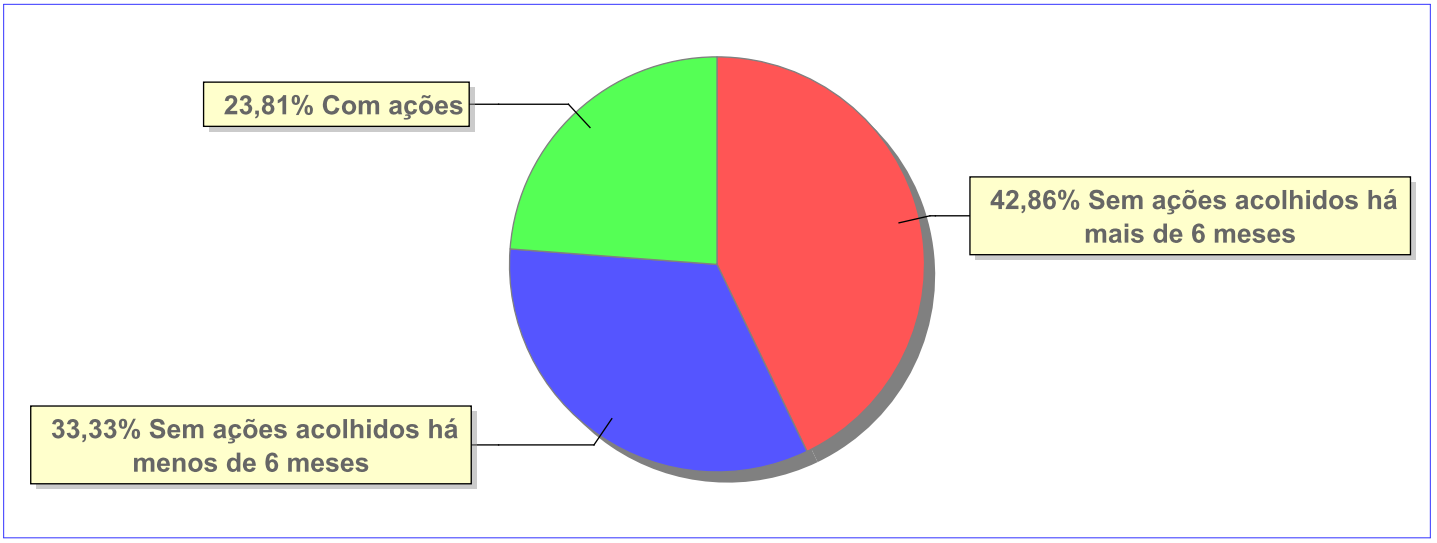


| Ações Judiciais | nº de ações | % |
|---|---|---|
| Representação em face dos pais ou responsável (Art. 249, ECA) | 3 | 37,50 |
| Ação de Destituição do Poder Familiar | 2 | 25,00 |
| Ação de Guarda Judicial | 2 | 25,00 |
| Ação de Investigação de Paternidade | 1 | 12,50 |
| Total | 8 | 100,00 |

## Evolução do tempo médio de acolhimento (em meses) das c/a desligadas

| Motivo do Desligamento | Média | 2012 | 2013 | 2014 | 2015 | 2016 | 2017 | 2018 | 2019 | 2020 | 2021 |
|---|---|---|---|---|---|---|---|---|---|---|---|
| Reintegração aos genitores | 10 | 8 | 12 | 12 | 8 | 29 | 2 | 6 | - | 3 | 3 |
| Evasão | 7 | 8 | 1 | 0 | 10 | 15 | - | 2 | 4 | 5 | 3 |
| Colocação em família substituta (Desativado e Desmembrado em 2018) | 18 | 25 | - | 3 | 13 | 9 | 35 | 9 | - | - | - |
| Maioridade | 49 | 44 | 25 | - | - | - | 48 | - | 112 | 68 | - |
| Guarda ou tutela para família extensa (a partir de 2018) | 17 | - | - | - | 15 | 20 | - | - | 5 | - | - |
| Recambiamento ao Município de Origem | 0 | - | - | - | - | 0 | - | 0 | - | - | - |
| Transferência para outro regime de atendimento | 0 | - | 0 | 0 | - | - | - | - | - | - | - |
| Adoção (a partir de 2018) | 15 | - | - | - | - | - | 6 | - | 37 | - | 1 |
| Guarda ou Tutela para terceiros (a partir de 2018) | 77 | - | - | - | - | - | - | - | - | - | 77 |
| Encerramento das atividades do serviço de acolhimento | 9 | - | - | - | - | 9 | - | - | - | - | - |

## Evolução do tempo médio de acolhimento das c/a desligadas (principais motivos)

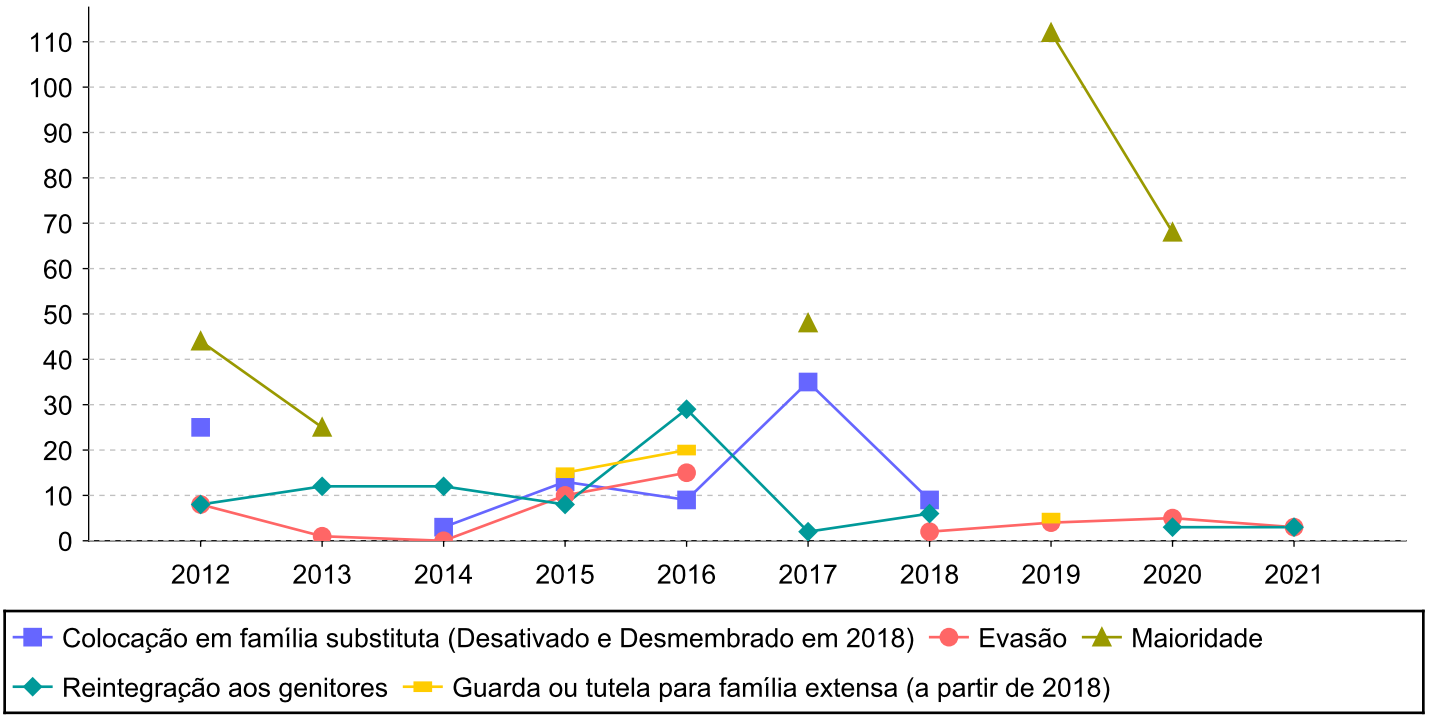

## Distribuição da população infantojuvenil acolhida

Total das entidades de acolhimento institucional e Equipe de acompanhamento do Projeto Família Acolhedora (CREAS), das crianças e adolescentes inseridos nesses regimes, das crianças e adolescentes aptos à adoção, das crianças e adolescentes sem registro civil de nascimento e das crianças e adolescentes sem visita.

| Atendimento | número de entidades | número de c/a | % de c/a no Estado | aptos à adoção | % aptos à adoção | Sem RCN | Sem Visita |
|---|---|---|---|---|---|---|---|
| ARMAÇÃO DOS BÚZIOS | 1 | 3 | 100,00 | 0 | 0,00 | 0 | 2 |
| Serviço de Acolhimento Institucional/ Modalidade Abrigo Institucional | 1 | 3 | 100,00 | 0 | 0,00 | 0 | 2 |

## Origem da população infantojuvenil acolhida no Município.

| Município | Acolhidos | % |
|---|---|---|
| Armação dos Búzios | 1 | 33,33 |
| Arraial do Cabo | 1 | 33,33 |
| Cabo Frio | 1 | 33,33 |
| **Total** | **3** | **100,00** |

## Indicadores de faixa etária, sexo, cor/raça/etnia e escolaridade das crianças e adolescentes acolhidos.

### Faixa etária e sexo das crianças e adolescentes acolhidos.

| Faixa etária | número de c/a | % | feminino | masculino |
|---|---|---|---|---|
| 12 a 15 | 2 | 66,67 | 0 | 2 |
| 16 a 18 | 1 | 33,33 | 1 | 0 |
| **Total** | **3** | **100,00** | **1** | **2** |

### Percentual de crianças e adolescentes acolhidos por faixa etária.

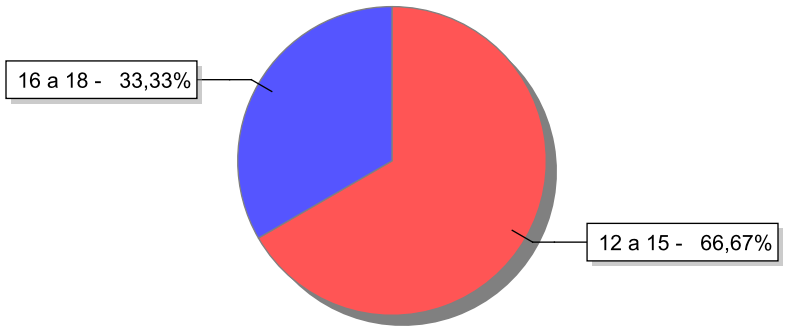


### Distribuição das crianças e adolescentes acolhidos por sexo e faixa etária.

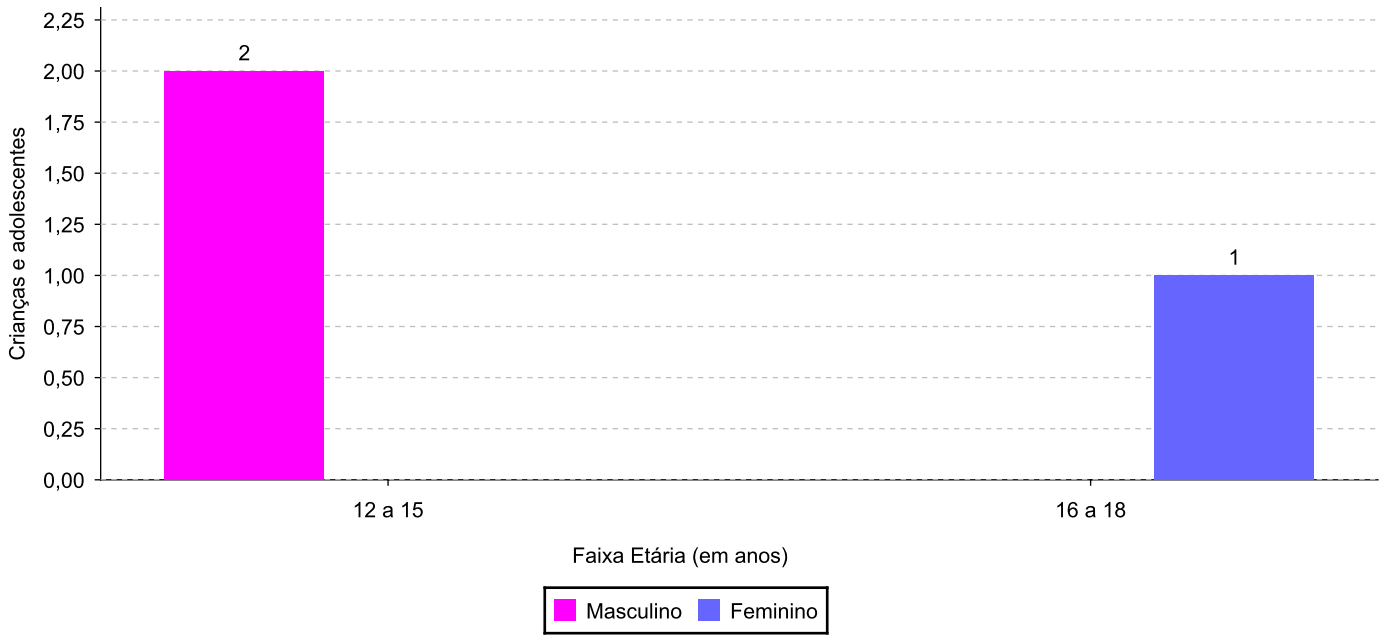

## Cor/raça/etnia e faixa etária das crianças e adolescentes acolhidos.

| Faixa Etária | nº de c/a | % | Branca | Amarela | Preta | Parda | Raça Negra | Indigena | Ignorado |
|---|---|---|---|---|---|---|---|---|---|
| 12 a 15 | 2 | 66,67 | 1 | 0 | 0 | 1 | 1 | 0 | 0 |
| 16 a 18 | 1 | 33,33 | 1 | 0 | 0 | 0 | 0 | 0 | 0 |
| **Total** | **3** | **100,00** | **2** | **0** | **0** | **1** | **1** | **0** | 0 |

## Distribuição das crianças e adolescentes acolhidos por cor/raça/etnia e faixa etária.

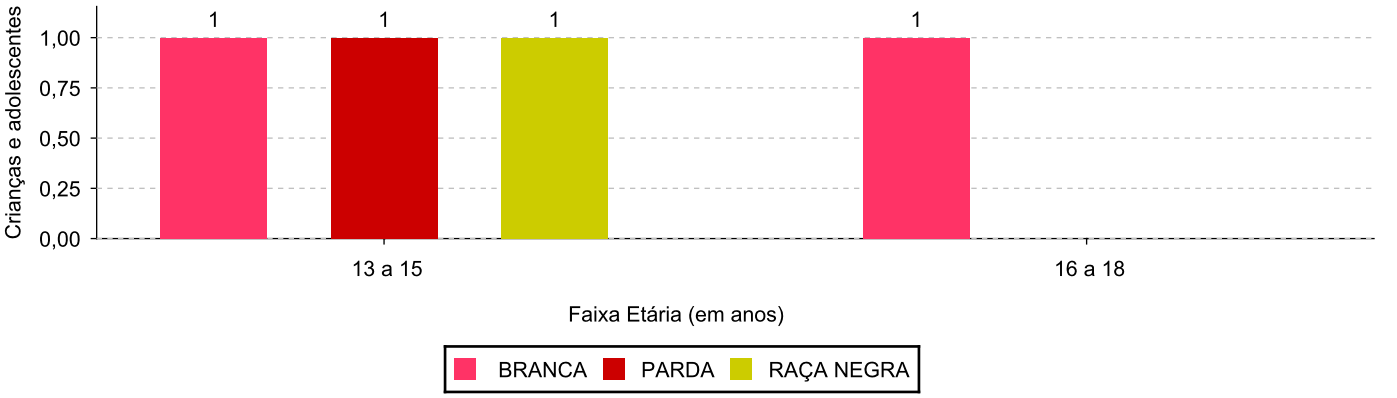


## Cor/Raça/Etnia e sexo das crianças e adolescentes acolhidos.

| Cor/raça/etnia | número de c/a | % | feminino | masculino |
|---|---|---|---|---|
| Branca | 2 | 66,67 | 1 | 1 |
| Parda | 1 | 33,33 | 0 | 1 |
| Raça Negra | 1 | 33,33 | 0 | 1 |
| **Total** | **3** | **100,00** | **1** | **2** |

## Distribuição das crianças e adolescentes acolhidos por cor/raça/etnia e sexo.

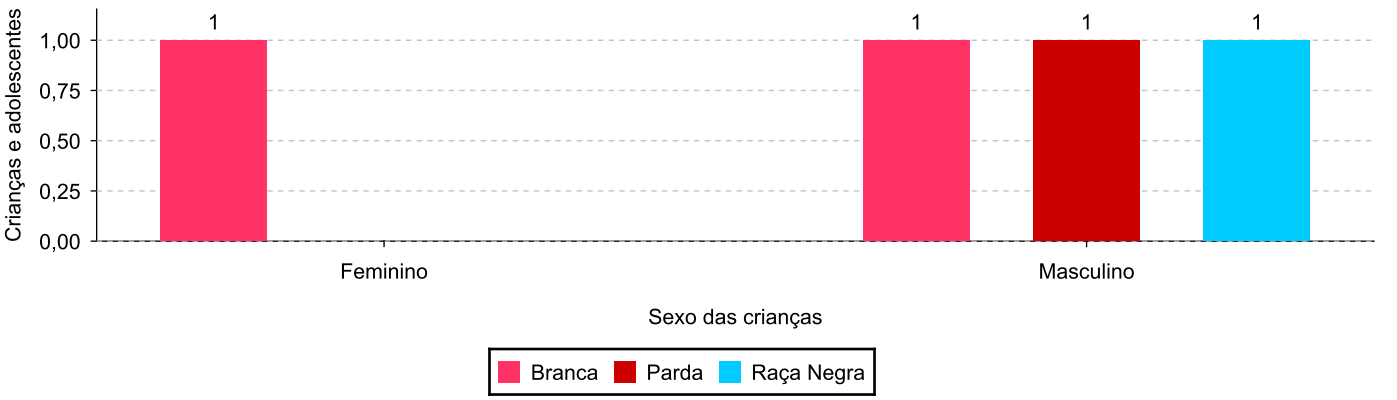

## Escolaridade das crianças e adolescentes acolhidos, por faixa etária.

| Faixa etária | Estuda | % | Não Estuda | % | Total | % |
|---|---|---|---|---|---|---|
| 12 a 15 | 1 | 50,00 | 1 | 50,00 | 2 | 100,00 |
| 16 a 18 | 0 | 0,00 | 1 | 100,00 | 1 | 100,00 |
| **Total** | **1** | **33,33** | **2** | **66,67** | **3** | **100,00** |

## Faixas etárias (em números) das crianças e adolescentes que não estudam.

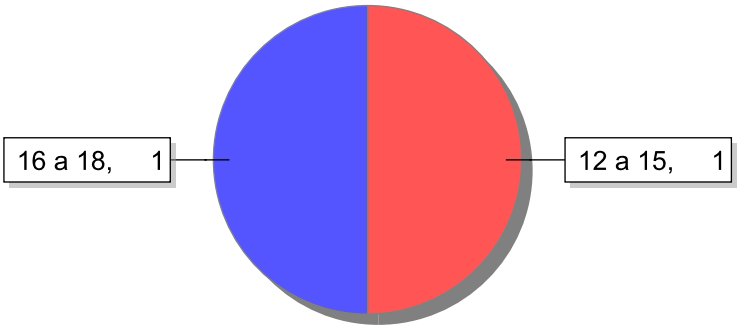


## Indicadores de cor/raça/etnia e sexo das crianças e adolescentes acolhidos que não estudam.

| Cor/Raça/Etnia | número de c/a | % | feminino | masculino |
|---|---|---|---|---|
| Branca | 1 | 50,00 | 1 | 0 |
| Parda | 1 | 50,00 | 0 | 1 |
| Raça Negra | 1 | 50,00 | 0 | 1 |
| **Total** | **2** | **100,00** | **1** | **1** |

## Cor/Raça/Etnia e sexo das crianças e adolescentes que não estudam.

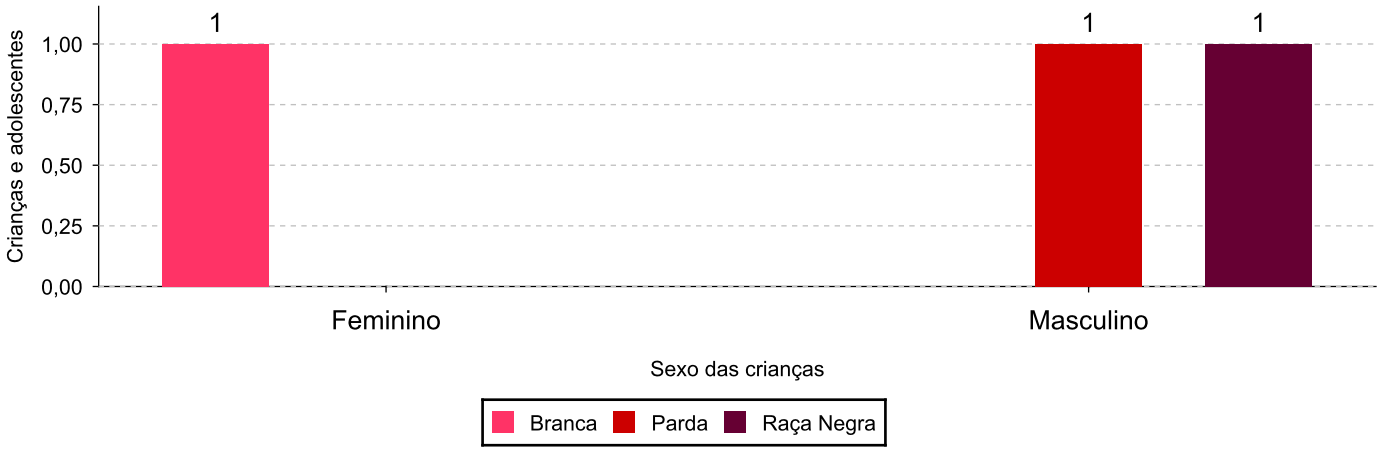

## Dos indicadores de deficiência e saúde.

### Crianças e Adolescentes portadores de necessidades especiais.

| Apresentam deficiência | número de c/a | % |
|---|---|---|
| Não | 3 | 100,00 |
| **Total** | **3** | **100,00** |

### Crianças e Adolescentes acolhidos que necessitam de tratamento de saúde especial.

| Necessidade de tratamento de saúde especial | número de c/a | % |
|---|---|---|
| Não | 1 | 33,33 |
| Sim | 2 | 66,67 |
| **Total** | **3** | **100,00** |

### Doenças mais comuns.

| Doenças mais comuns | Incidência | % |
|---|---|---|
| Acompanhamento Psiquiátrico | 2 | 50,00 |
| Acompanhamento psicológico | 2 | 50,00 |
| **Total** | **4** | **100,00** |

## Dos indicadores de período e motivo de acolhimento / desligamento.

### Tempo de institucionalização das crianças e adolescentes que se encontram em regime de acolhimento institucional ou familiar.

| C/A acolhidos | nº de c/a | % |
|---|---|---|
| Há menos de 6 meses | 3 | 100,00 |
| **Total** | **3** | **100,00** |

### Percentual – tempo de acolhimento.

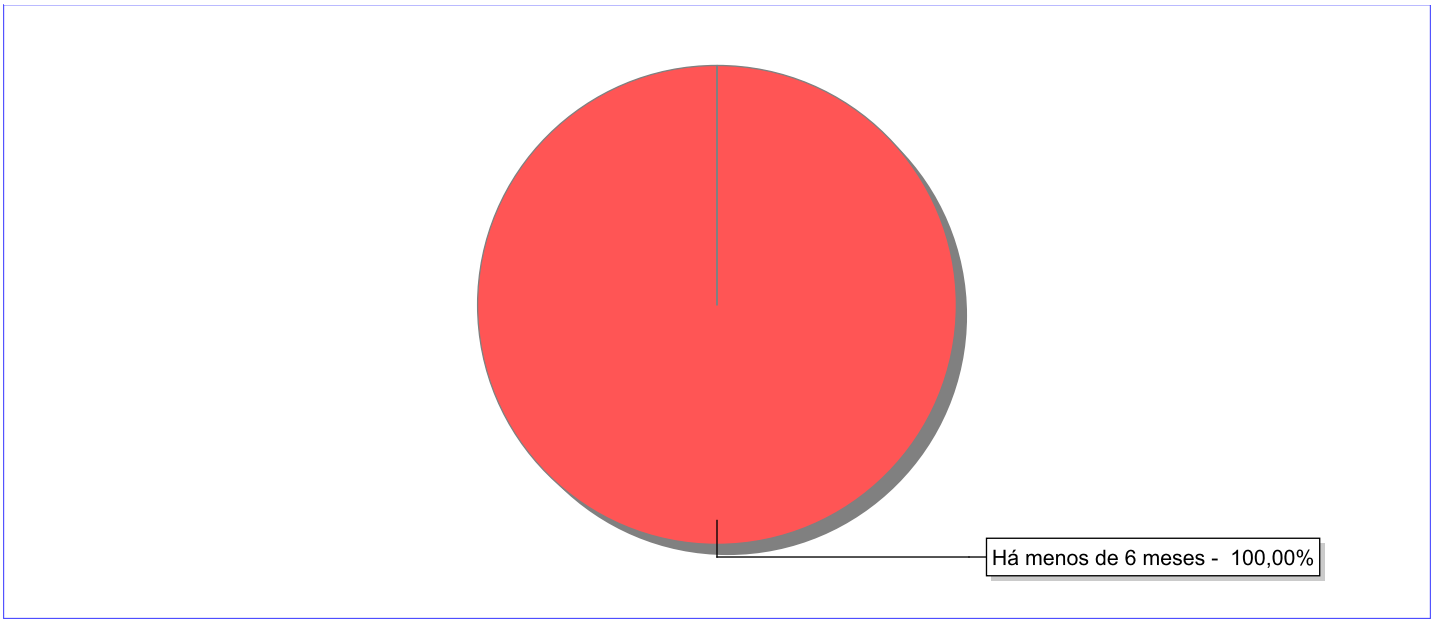

## Motivo de acolhimento.

| Motivo | nº de c/a | % | feminino | masculino |
|---|---|---|---|---|
| Negligência | 1 | 33,33 | 1 | 0 |
| Responsável impossibilitado de cuidar por motivo de doença | 1 | 33,33 | 0 | 1 |
| Abandono pelos pais ou responsáveis | 1 | 33,33 | 0 | 1 |
| **Total** | **3** | **100,00** | **1** | **2** |

**Observação: A partir de 2018 o motivo "Devolução por tentativa de colocação familiar mal sucedida" foi desmembrado em "Adoção mal sucedida", "Guarda ou Tutela para terceiros mal sucedida" e "Guarda ou Tutela para família extensa mal sucedida".**

## Motivo de acolhimento por faixa etária (% do motivo em cada faixa).

| Motivo | nº de c/a | % | 0 a 6 | % | 7 a 11 | % | 12 a 15 | % | 16 a 18 | % |
|---|---|---|---|---|---|---|---|---|---|---|
| Negligência | 1 | 33,33 | 0 | | 0 | | 0 | 0,00 | 1 | 100,00 |
| Responsável impossibilitado de cuidar por motivo de doença | 1 | 33,33 | 0 | | 0 | | 1 | 50,00 | 0 | 0,00 |
| Abandono pelos pais ou responsáveis | 1 | 33,33 | 0 | | 0 | | 1 | 50,00 | 0 | 0,00 |
| **Total** | **3** | **100,00** | **0** | **100,00** | **0** | **100,00** | **2** | **100,00** | **1** | **100,00** |

## Motivos de acolhimento com maior incidência para cada faixa etária.

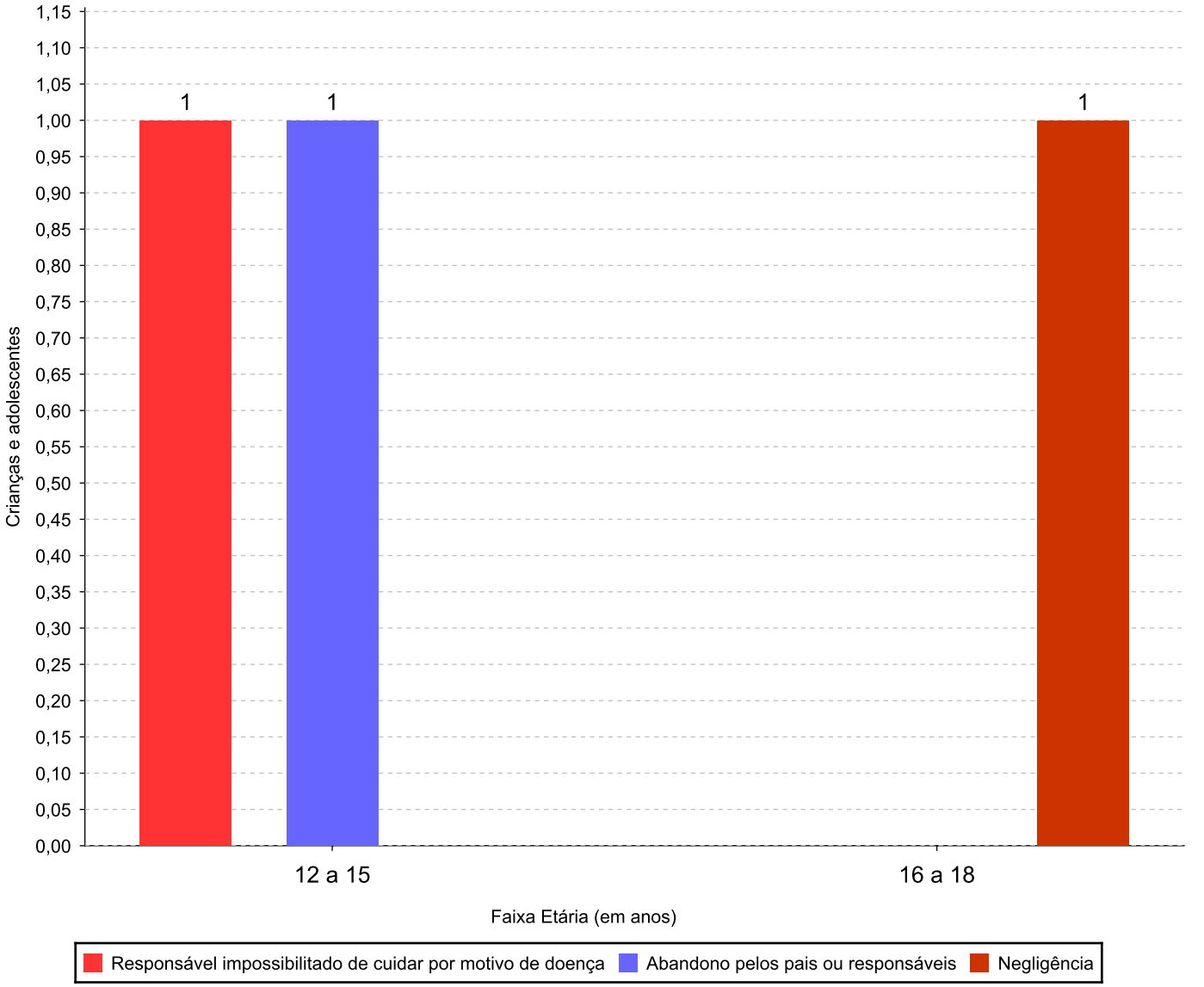


**Observação: A partir de 2018 o motivo "Devolução por tentativa de colocação familiar mal sucedida" foi desmembrado em "Adoção mal sucedida", "Guarda ou Tutela para terceiros mal sucedida" e "Guarda ou Tutela para família extensa mal sucedida".**

## Motivo de acolhimento por faixa etária (% da faixa em cada motivo).

| Motivo | nº de c/a | 0 a 6 | % | 7 a 11 | % | 12 a 15 | % | 16 a 18 | % |
|---|---|---|---|---|---|---|---|---|---|
| Negligência | 1 | 0 | 0,00 | 0 | 0,00 | 0 | 0,00 | 1 | 100,00 |
| Responsável impossibilitado de cuidar por motivo de doença | 1 | 0 | 0,00 | 0 | 0,00 | 1 | 100,00 | 0 | 0,00 |
| Abandono pelos pais ou responsáveis | 1 | 0 | 0,00 | 0 | 0,00 | 1 | 100,00 | 0 | 0,00 |
| **Total** | **3** | **0** | **0,00** | **0** | **0,00** | **2** | **66,66** | **1** | **33,34** |

**Observação: A partir de 2018 o motivo "Devolução por tentativa de colocação familiar mal sucedida" foi desmembrado em "Adoção mal sucedida", "Guarda ou Tutela para terceiros mal sucedida" e "Guarda ou Tutela para família extensa mal sucedida".**

## Tempo de institucionalização das crianças e adolescentes que se desligaram (*) do regime de acolhimento institucional ou familiar.

**( * ) Refere-se a crianças e adolescentes desligados a partir de 2008 e que não foram acolhidos novamente.**

| C/A desligados | nº de c/a | % |
|---|---|---|
| Há menos de 6 meses | 26 | 55,32 |
| Há mais de 6 meses e há menos de 1 ano | 6 | 12,77 |
| Há mais de 1 ano e há menos de 1 ano e 6 meses | 5 | 10,64 |
| Há mais de 1 ano e 6 meses e há menos de 3 anos | 7 | 14,89 |
| Há mais de 3 anos e há menos de 4 anos | 2 | 4,26 |
| Há mais de 5 anos e há menos de 10 anos | 1 | 2,13 |
| **Total** | **47** | **100,00** |

## Percentual – tempo de acolhimento.

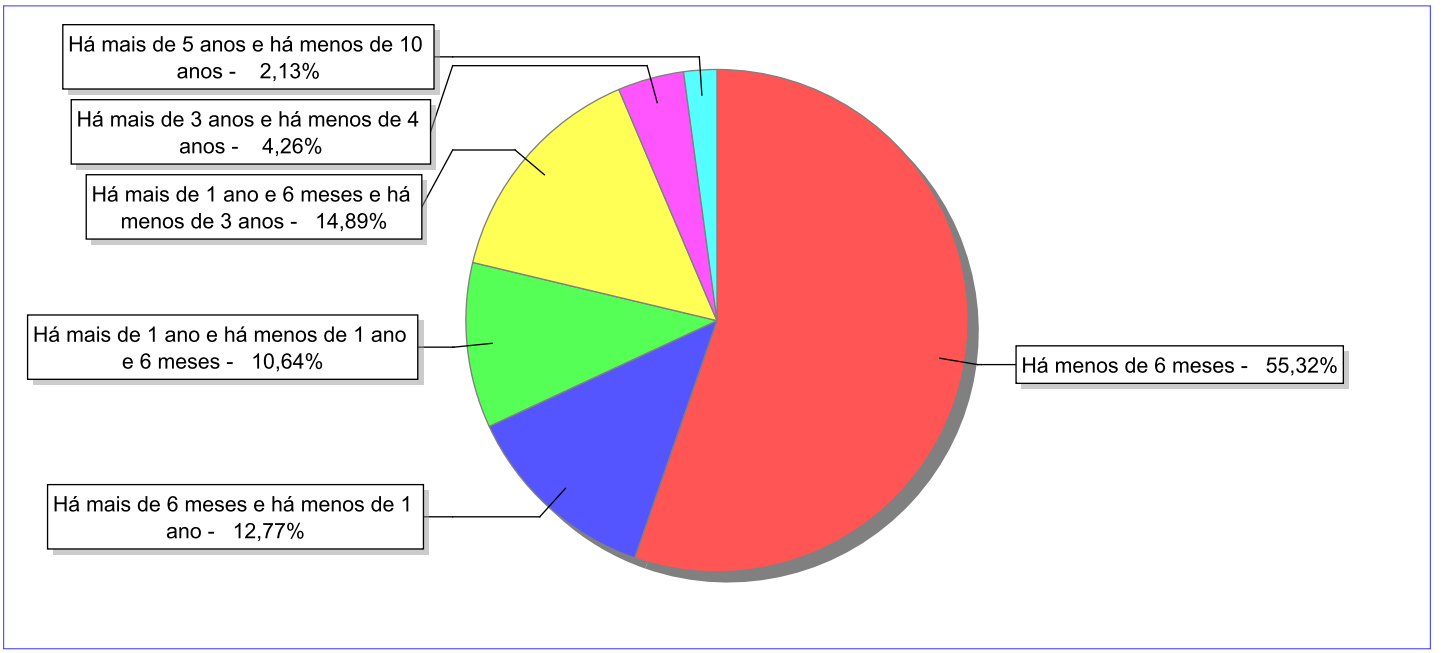

## Motivo de desligamento.

| Motivo | nº de c/a | % | feminino | masculino |
|---|---|---|---|---|
| Reintegração aos genitores | 18 | 38,30 | 10 | 8 |
| Guarda ou tutela para família extensa (a partir de 2018) | 13 | 27,66 | 5 | 8 |
| Colocação em família substituta (Desativado e Desmembrado em 2018) | 6 | 12,77 | 1 | 5 |
| Transferência de/para outra Família acolhedora | 2 | 4,26 | 1 | 1 |
| Guarda ou Tutela para terceiros (a partir de 2018) | 2 | 4,26 | 1 | 1 |
| Adoção (a partir de 2018) | 1 | 2,13 | 1 | 0 |
| Emancipação | 1 | 2,13 | 0 | 1 |
| Maioridade | 1 | 2,13 | 0 | 1 |
| Evasão | 1 | 2,13 | 1 | 0 |
| Transferência para outro serviço de acolhimento institucional | 1 | 2,13 | 1 | 0 |
| Recambiamento ao Município de Origem | 1 | 2,13 | 1 | 0 |
| **Total** | **47** | **100,00** | **22** | **25** |

**Observação: A partir de 2018 o motivo "Colocação em família substituta" foi desmembrado em "Adoção", Guarda ou Tutela para terceiros" e "Guarda ou Tutela para família extensa".**

## Dos indicadores que podem contribuir para a definição da situação jurídica das crianças e adolescentes acolhidos.

### Relação entre visitação e Ação de Destituição do Poder Familiar (DPF).

| Detalhamento da visitação | número de c/a | % | número de c/a com DPF | % de c/a com DPF | número de c/a sem DPF | % de c/a sem DPF |
|---|---|---|---|---|---|---|
| semanal | 1 | 33,33 | 1 | 100,00 | 0 | 0,00 |
| sem visita | 2 | 66,67 | 0 | 0,00 | 2 | 100,00 |
| **Total** | **3** | **100,00** | **1** | **33,33** | **2** | **66,67** |

### Faixa etária das crianças e adolescentes sem visita.

| Faixa Etária | número de c/a | % | número de c/a com DPF | % de c/a com DPF | número de c/a sem DPF | % de c/a sem DPF |
|---|---|---|---|---|---|---|
| 12 a 15 | 2 | 100,00 | 0 | 0,00 | 2 | 100,00 |
| **Total** | **2** | **100,00** | **0** | **0,00** | **2** | **100,00** |

### Vínculos biológicos das crianças e adolescentes acolhidos

| Situação | número de c/a | % | número de c/a com DPF | % de c/a com DPF | número de c/a sem DPF | % de c/a sem DPF |
|---|---|---|---|---|---|---|
| Pai e/ou mãe vivo(s) | 3 | 100,00 | 1 | 33,33 | 2 | 66,67 |
| **Total** | **3** | **100,00** | **1** | **33,33** | **2** | **66,67** |

## Não há Aptos à adoção neste município

## Panorama e detalhamento da situação das crianças e adolescentes no sistema de justiça

| Critério | número de c/a | % |
|---|---|---|
| **Panorama da situação da c/a no sistema de justiça** | | |
| Com ações judiciais | 1 | 33,33 |
| Sem ações judiciais | 2 | 66,67 |
| Total | 3 | 100,00 |
| **Acompanhamento no âmbito da PJIJ de crianças e adolescentes sem ações** | | |
| Sem P.A. acolhidos há menos de 6 meses | 2 | 100,00 |
| Total | 2 | 100,00 |
| **Acompanhamento no âmbito do Poder Judiciário** | | |
| com ações judiciais | 1 | 33,33 |
| sem ações e sem procedimentos judiciais | 2 | 66,67 |
| Total | 3 | 100,00 |

## Distribuição percentual de ações.

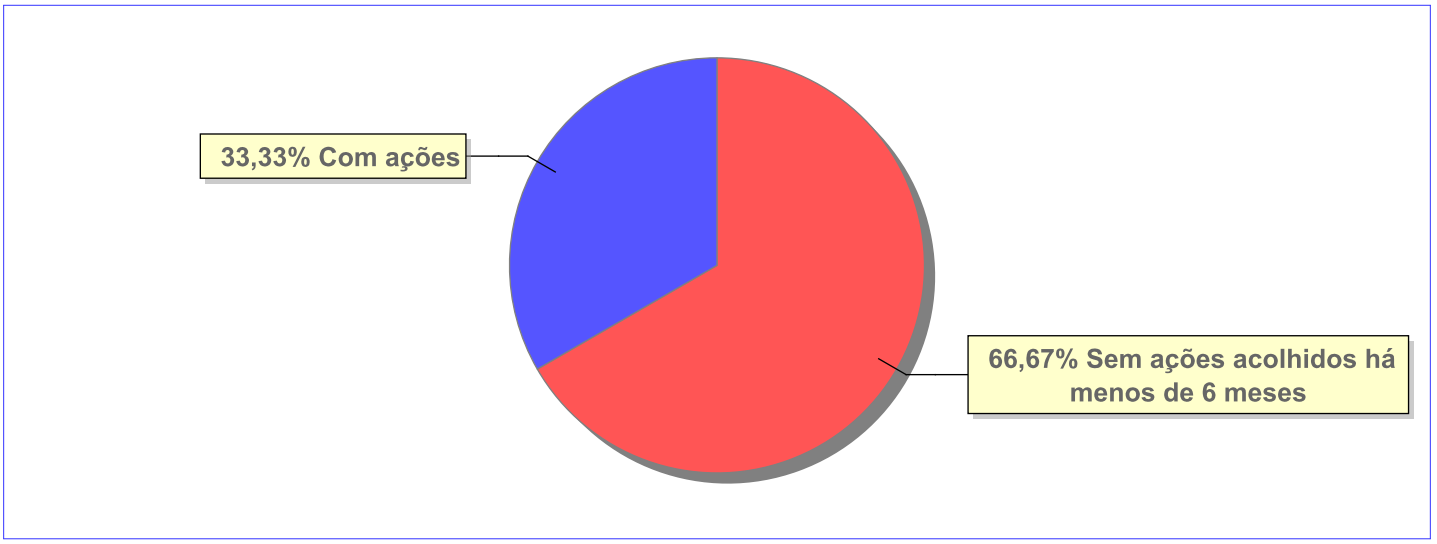


| Ações Judiciais | nº de ações | % |
|---|---|---|
| Ação de Destituição do Poder Familiar | 1 | 50,00 |
| Representação em face dos pais ou responsável (Art. 249, ECA) | 1 | 50,00 |
| Total | 2 | 100,00 |

## Evolução do tempo médio de acolhimento (em meses) das c/a desligadas

| Motivo do Desligamento | Média | 2012 | 2013 | 2014 | 2015 | 2016 | 2017 | 2018 | 2019 | 2020 | 2021 |
|---|---|---|---|---|---|---|---|---|---|---|---|
| Reintegração aos genitores | 10 | - | - | - | - | 4 | 12 | 3 | 3 | 0 | 74 |
| Guarda ou tutela para família extensa (a partir de 2018) | 5 | - | - | - | 6 | 10 | - | 3 | 0 | 1 | 4 |
| Colocação em família substituta (Desativado e Desmembrado em 2018) | 19 | - | - | - | 9 | 2 | - | 26 | - | - | - |
| Guarda ou Tutela para terceiros (a partir de 2018) | 47 | - | - | - | - | - | - | - | - | - | 47 |
| Transferência de/para outra Família acolhedora | 7 | - | - | - | - | - | - | - | 7 | - | - |
| Adoção (a partir de 2018) | 3 | - | - | - | - | - | - | - | - | 3 | - |
| Recambiamento ao Município de Origem | 2 | - | - | - | - | 2 | - | - | - | - | - |
| Maioridade | 28 | - | - | - | - | - | - | - | - | - | 28 |
| Evasão | 14 | - | - | - | - | - | 14 | - | - | - | - |
| Emancipação | 22 | - | - | - | - | - | 22 | - | - | - | - |

## Evolução do tempo médio de acolhimento das c/a desligadas (principais motivos)

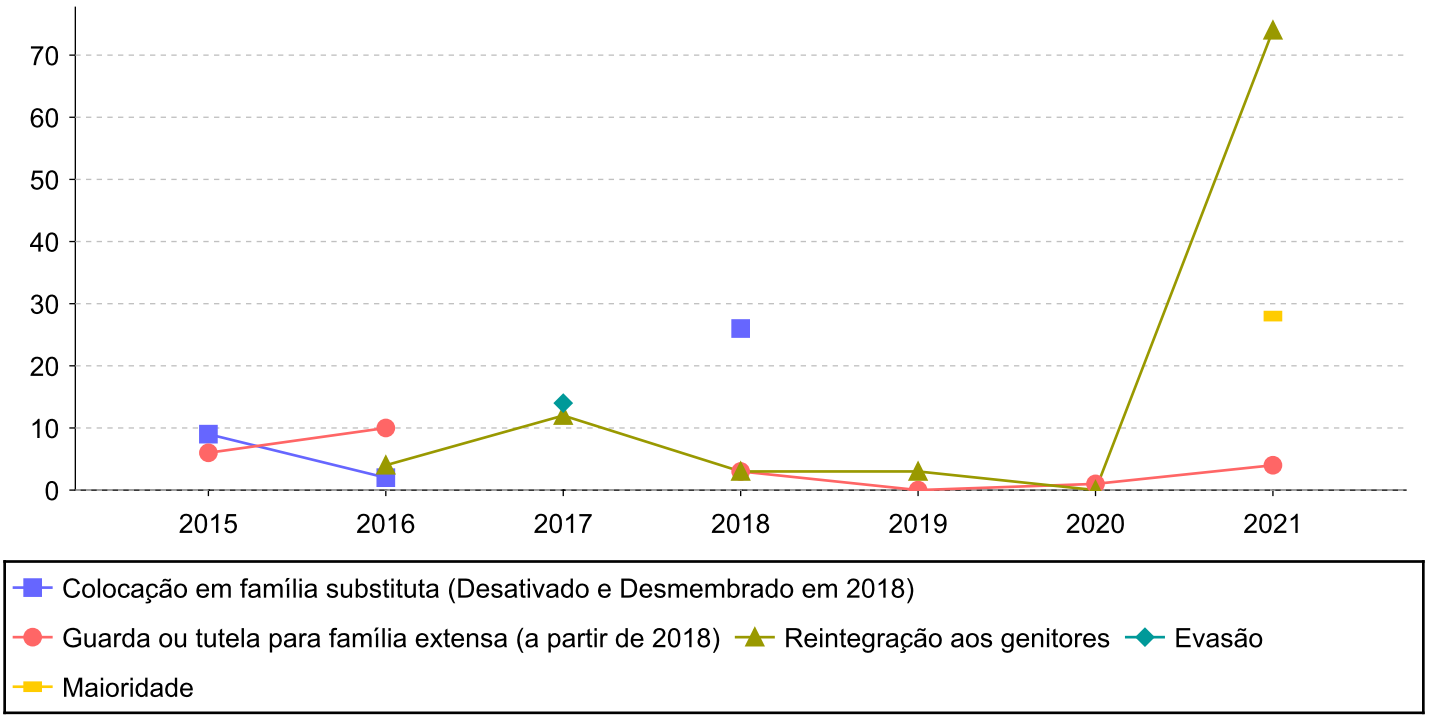

## Distribuição da população infantojuvenil acolhida

Total das entidades de acolhimento institucional e Equipe de acompanhamento do Projeto Família Acolhedora (CREAS), das crianças e adolescentes inseridos nesses regimes, das crianças e adolescentes aptos à adoção, das crianças e adolescentes sem registro civil de nascimento e das crianças e adolescentes sem visita.

| Atendimento | número de entidades | número de c/a | % de c/a no Estado | aptos à adoção | % aptos à adoção | Sem RCN | Sem Visita |
|---|---|---|---|---|---|---|---|
| BARRA DO PIRAÍ | 2 | 12 | 100,00 | 0 | 0,00 | 0 | 7 |
| Serviço de Acolhimento Institucional/ Modalidade Abrigo Institucional | 1 | 12 | 100,00 | 0 | 0,00 | 0 | 7 |
| Serviço de Acolhimento em Família Acolhedora | 1 | 0 | 0,00 | 0 | 0,00 | 0 | 0 |

## Origem da população infantojuvenil acolhida no Município.

| Município | Acolhidos | % |
|---|---|---|
| Barra do Piraí | 11 | 91,67 |
| Japeri | 1 | 8,33 |
| **Total** | **12** | **100,00** |

## Distribuição da população infantojuvenil oriunda do Município analisado, acolhida pelos demais Municípios do Estado.

| Município de localização do acolhido | Acolhidos | % |
|---|---|---|
| Rio de Janeiro | 1 | 100,00 |
| **Total** | **1** | **100,00** |

## Indicadores de faixa etária, sexo, cor/raça/etnia e escolaridade das crianças e adolescentes acolhidos.

### Faixa etária e sexo das crianças e adolescentes acolhidos.

| Faixa etária | número de c/a | % | feminino | masculino |
|---|---|---|---|---|
| 0 a 6 | 1 | 8,33 | 1 | 0 |
| 7 a 11 | 3 | 25,00 | 2 | 1 |
| 12 a 15 | 5 | 41,67 | 2 | 3 |
| 16 a 18 | 3 | 25,00 | 2 | 1 |
| **Total** | **12** | **100,00** | **7** | **5** |

### Percentual de crianças e adolescentes acolhidos por faixa etária.

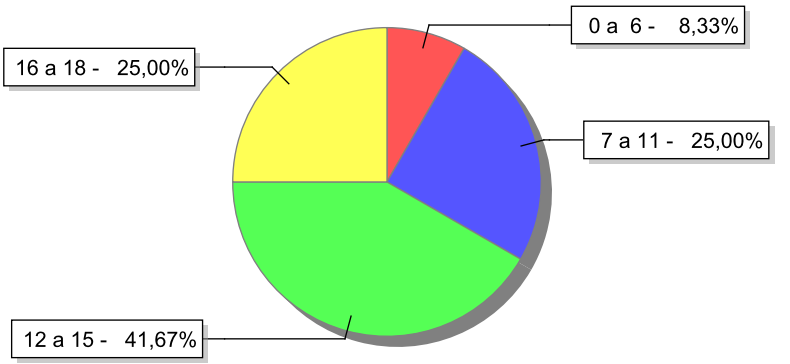


### Distribuição das crianças e adolescentes acolhidos por sexo e faixa etária.

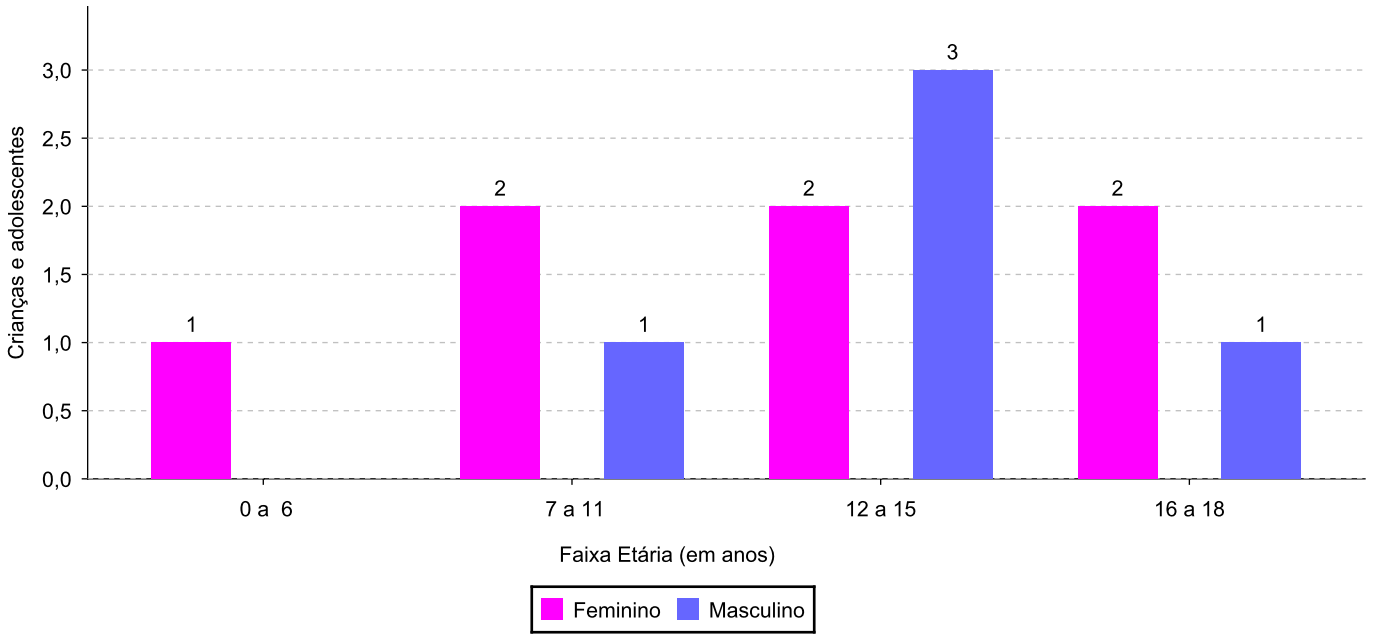

## Cor/raça/etnia e faixa etária das crianças e adolescentes acolhidos.

| Faixa Etária | nº de c/a | % | Branca | Amarela | Preta | Parda | Raça Negra | Indigena | Ignorado |
|---|---|---|---|---|---|---|---|---|---|
| 0 a 6 | 1 | 8,33 | 0 | 0 | 1 | 0 | 1 | 0 | 0 |
| 7 a 11 | 3 | 25,00 | 0 | 0 | 2 | 1 | 3 | 0 | 0 |
| 12 a 15 | 5 | 41,67 | 1 | 0 | 3 | 1 | 4 | 0 | 0 |
| 16 a 18 | 3 | 25,00 | 0 | 0 | 2 | 1 | 3 | 0 | 0 |
| **Total** | **12** | **100,00** | **1** | **0** | **8** | **3** | **11** | **0** | 0 |

## Distribuição das crianças e adolescentes acolhidos por cor/raça/etnia e faixa etária.

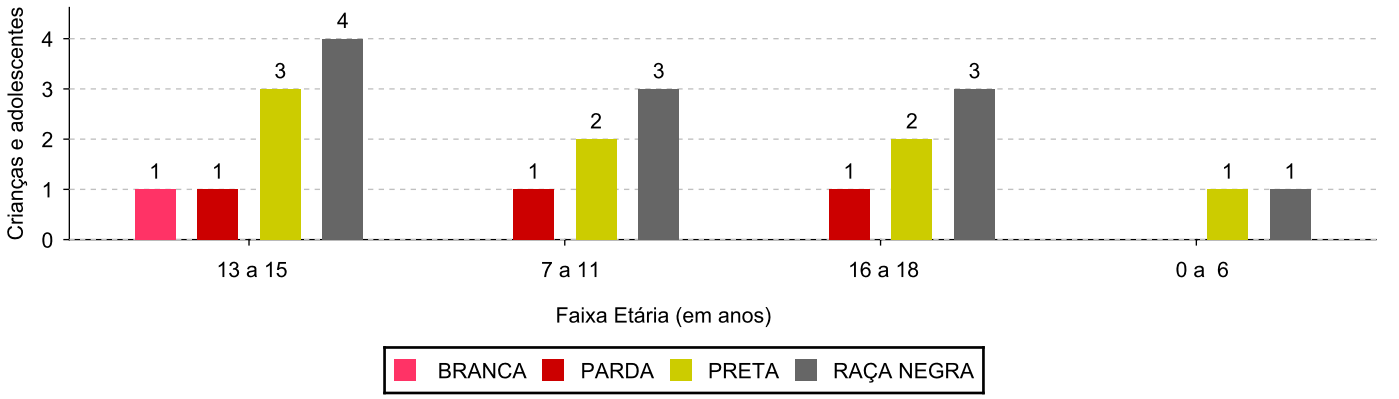


## Cor/Raça/Etnia e sexo das crianças e adolescentes acolhidos.

| Cor/raça/etnia | número de c/a | % | feminino | masculino |
|---|---|---|---|---|
| Raça Negra | 11 | 91,67 | 7 | 4 |
| Preta | 8 | 66,67 | 5 | 3 |
| Parda | 3 | 25,00 | 2 | 1 |
| Branca | 1 | 8,33 | 0 | 1 |
| **Total** | **12** | **100,00** | **7** | **5** |

## Distribuição das crianças e adolescentes acolhidos por cor/raça/etnia e sexo.

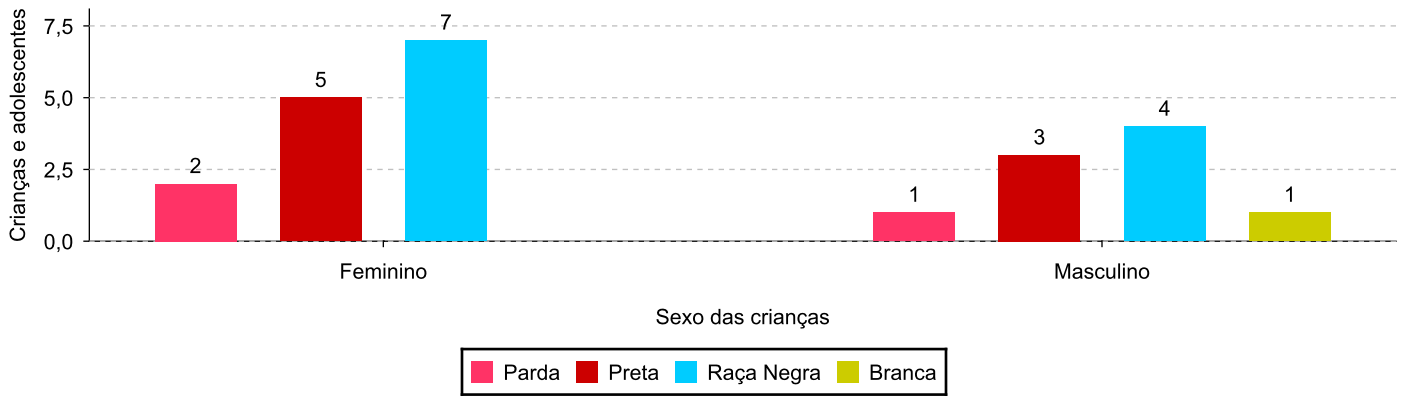

## Escolaridade das crianças e adolescentes acolhidos, por faixa etária.

| Faixa etária | Estuda | % | Não Estuda | % | Total | % |
|---|---|---|---|---|---|---|
| 0 a 6 | 0 | 0,00 | 1 | 100,00 | 1 | 100,00 |
| 7 a 11 | 1 | 33,33 | 2 | 66,67 | 3 | 100,00 |
| 12 a 15 | 3 | 60,00 | 2 | 40,00 | 5 | 100,00 |
| 16 a 18 | 2 | 66,67 | 1 | 33,33 | 3 | 100,00 |
| **Total** | **6** | **50,00** | **6** | **50,00** | **12** | **100,00** |

## Faixas etárias (em números) das crianças e adolescentes que não estudam.

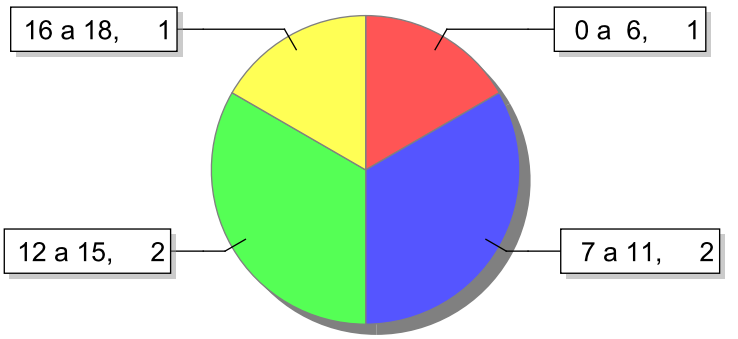


## Indicadores de cor/raça/etnia e sexo das crianças e adolescentes acolhidos que não estudam.

| Cor/Raça/Etnia | número de c/a | % | feminino | masculino |
|---|---|---|---|---|
| Preta | 6 | 100,00 | 4 | 2 |
| Raça Negra | 6 | 100,00 | 4 | 2 |
| **Total** | **6** | **100,00** | **4** | **2** |

## Cor/Raça/Etnia e sexo das crianças e adolescentes que não estudam.

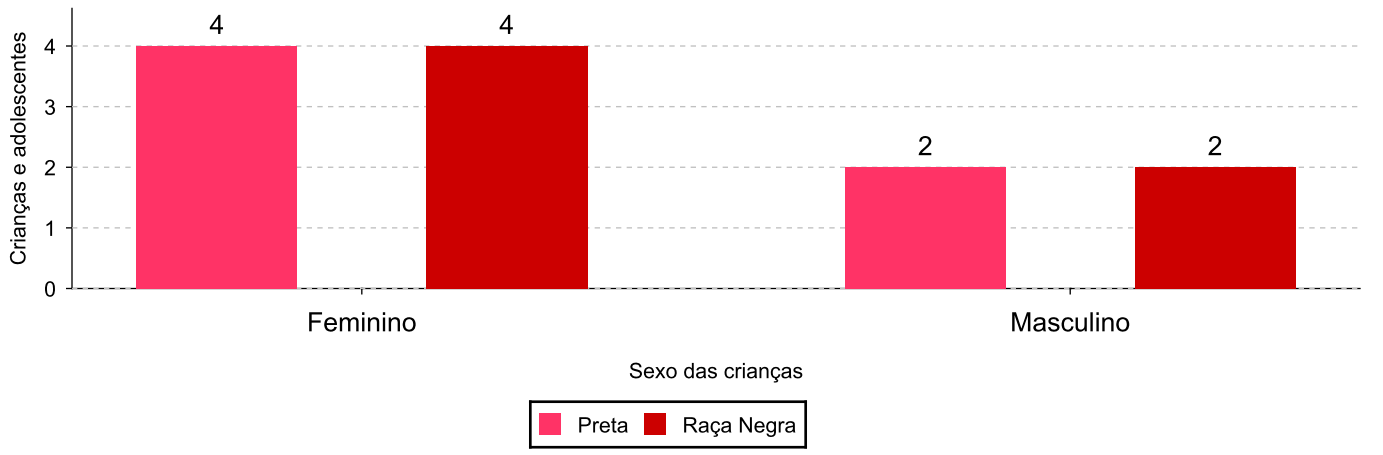

## Dos indicadores de deficiência e saúde.

### Crianças e Adolescentes portadores de necessidades especiais.

| Apresentam deficiência | número de c/a | % |
|---|---|---|
| Sim | 1 | 8,33 |
| Não | 11 | 91,67 |
| **Total** | **12** | **100,00** |

### Detalhamento das crianças e adolescentes portadores de necessidades especiais.

| Categoria | nº de c/a | % |
|---|---|---|
| Deficiência mental | 1 | 100,00 |
| **Total** | **1** | **100,00** |

### Crianças e Adolescentes acolhidos que necessitam de tratamento de saúde especial.

| Necessidade de tratamento de saúde especial | número de c/a | % |
|---|---|---|
| Sim | 2 | 16,67 |
| Não | 10 | 83,33 |
| **Total** | **12** | **100,00** |

### Doenças mais comuns.

| Doenças mais comuns | Incidência | % |
|---|---|---|
| Acompanhamento psicológico | 1 | 33,33 |
| Acompanhamento Psiquiátrico | 1 | 33,33 |
| Dificuldades fonoaudiológicas (tratamento fonoaudiológico) | 1 | 33,33 |
| **Total** | **3** | **100,00** |

## Dos indicadores de período e motivo de acolhimento / desligamento.

### Tempo de institucionalização das crianças e adolescentes que se encontram em regime de acolhimento institucional ou familiar.

| C/A acolhidos | nº de c/a | % |
|---|---|---|
| Há menos de 6 meses | 5 | 41,67 |
| Há mais de 6 meses e há menos de 1 ano | 3 | 25,00 |
| Há mais de 1 ano e há menos de 1 ano e 6 meses | 2 | 16,67 |
| Há mais de 1 ano e 6 meses e há menos de 3 anos | 2 | 16,67 |
| **Total** | **12** | **100,00** |

### Percentual – tempo de acolhimento.

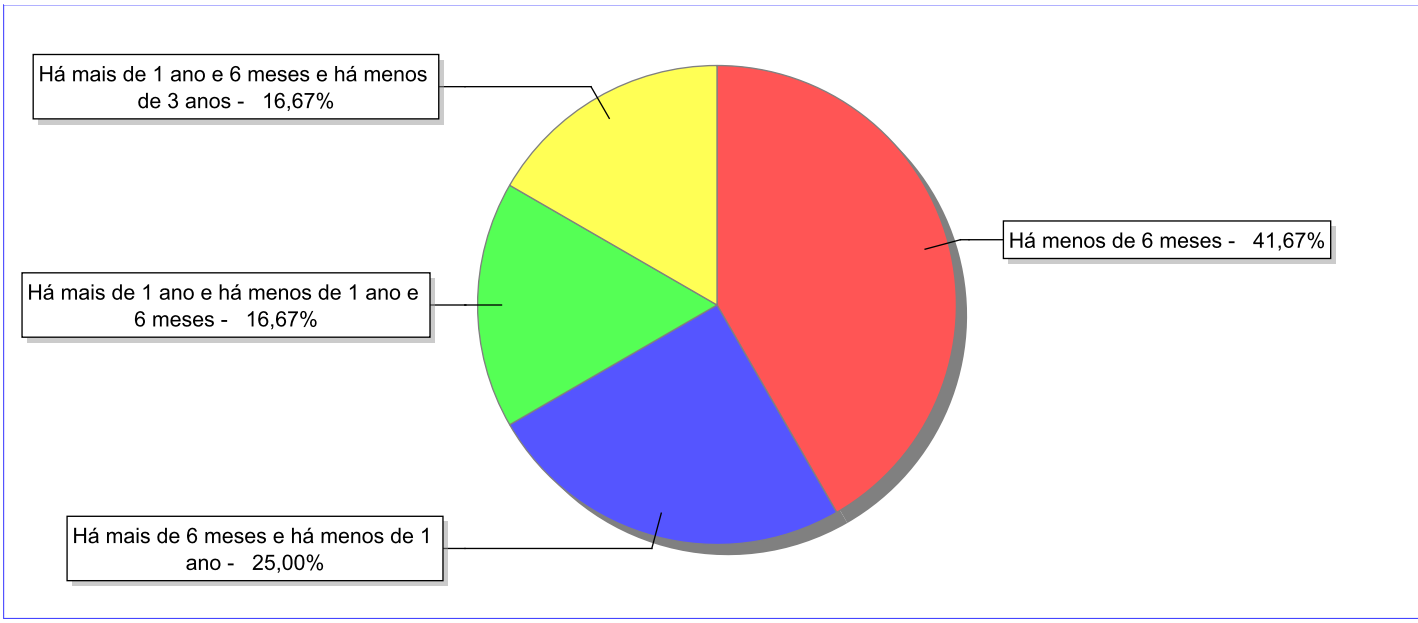

## Motivo de acolhimento.

| Motivo | nº de c/a | % | feminino | masculino |
|---|---|---|---|---|
| Situação de Rua | 6 | 50,00 | 4 | 2 |
| Em razão de sua conduta | 3 | 25,00 | 2 | 1 |
| Risco de vida na comunidade | 1 | 8,33 | 0 | 1 |
| Negligência | 1 | 8,33 | 1 | 0 |
| Abandono pelos pais ou responsáveis | 1 | 8,33 | 0 | 1 |
| **Total** | **12** | **100,00** | **7** | **5** |

**Observação: A partir de 2018 o motivo "Devolução por tentativa de colocação familiar mal sucedida" foi desmembrado em "Adoção mal sucedida", "Guarda ou Tutela para terceiros mal sucedida" e "Guarda ou Tutela para família extensa mal sucedida".**

## Motivo de acolhimento por faixa etária (% do motivo em cada faixa).

| Motivo | nº de c/a | % | 0 a 6 | % | 7 a 11 | % | 12 a 15 | % | 16 a 18 | % |
|---|---|---|---|---|---|---|---|---|---|---|
| Situação de Rua | 6 | 50,00 | 1 | 100,00 | 2 | 66,67 | 1 | 20,00 | 2 | 66,67 |
| Em razão de sua conduta | 3 | 25,00 | 0 | 0,00 | 1 | 33,33 | 1 | 20,00 | 1 | 33,33 |
| Risco de vida na comunidade | 1 | 8,33 | 0 | 0,00 | 0 | 0,00 | 1 | 20,00 | 0 | 0,00 |
| Negligência | 1 | 8,33 | 0 | 0,00 | 0 | 0,00 | 1 | 20,00 | 0 | 0,00 |
| Abandono pelos pais ou responsáveis | 1 | 8,33 | 0 | 0,00 | 0 | 0,00 | 1 | 20,00 | 0 | 0,00 |
| **Total** | **12** | **100,00** | **1** | **100,00** | **3** | **100,00** | **5** | **100,00** | **3** | **100,00** |

## Motivos de acolhimento com maior incidência para cada faixa etária.

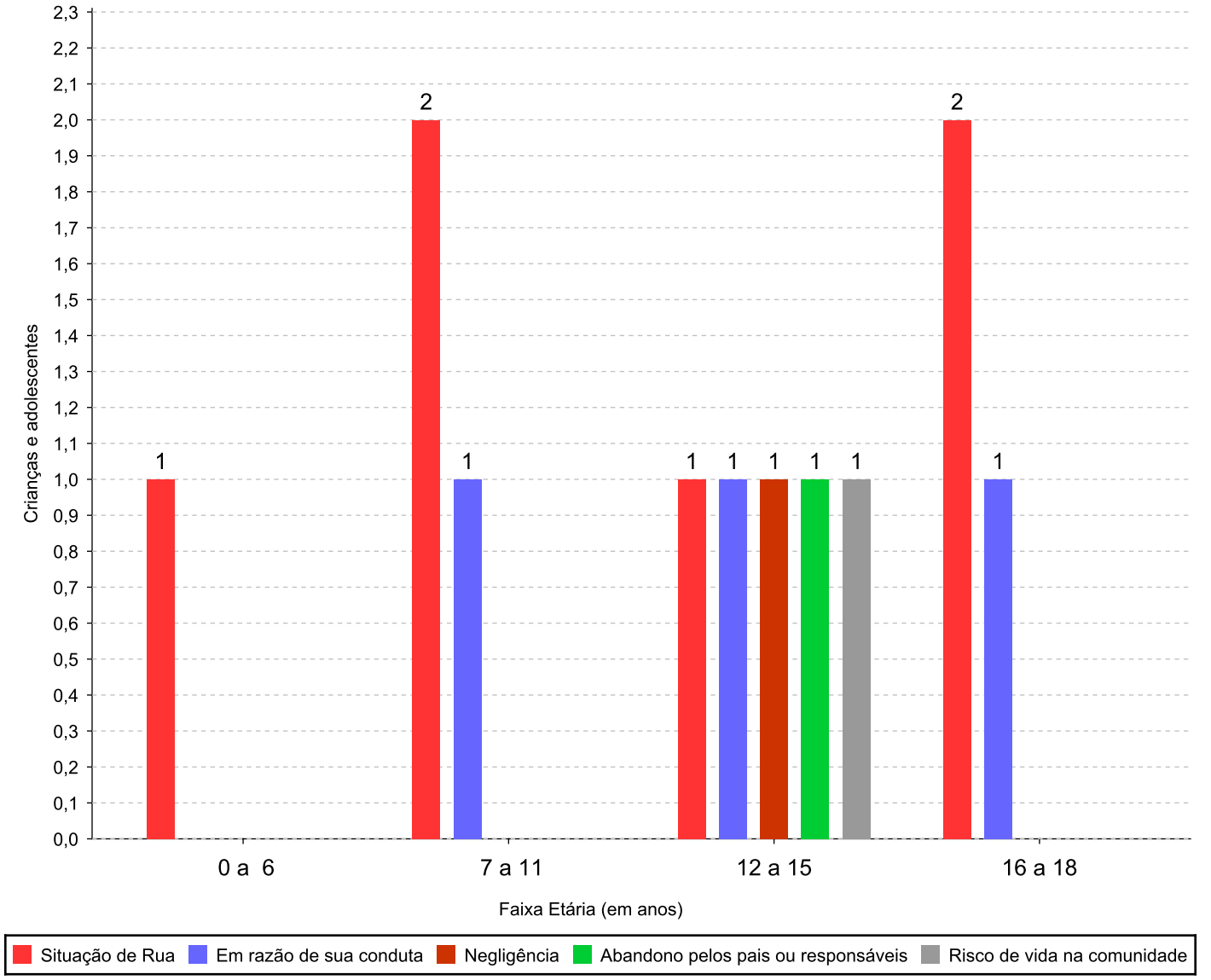


**Observação: A partir de 2018 o motivo "Devolução por tentativa de colocação familiar mal sucedida" foi desmembrado em "Adoção mal sucedida", "Guarda ou Tutela para terceiros mal sucedida" e "Guarda ou Tutela para família extensa mal sucedida".**

## Motivo de acolhimento por faixa etária (% da faixa em cada motivo).

| Motivo | nº de c/a | 0 a 6 | % | 7 a 11 | % | 12 a 15 | % | 16 a 18 | % |
|---|---|---|---|---|---|---|---|---|---|
| Situação de Rua | 6 | 1 | 16,67 | 2 | 33,33 | 1 | 16,67 | 2 | 33,33 |
| Em razão de sua conduta | 3 | 0 | 0,00 | 1 | 33,33 | 1 | 33,33 | 1 | 33,33 |
| Risco de vida na comunidade | 1 | 0 | 0,00 | 0 | 0,00 | 1 | 100,00 | 0 | 0,00 |
| Negligência | 1 | 0 | 0,00 | 0 | 0,00 | 1 | 100,00 | 0 | 0,00 |
| Abandono pelos pais ou responsáveis | 1 | 0 | 0,00 | 0 | 0,00 | 1 | 100,00 | 0 | 0,00 |
| **Total** | **12** | **1** | **8,33** | **3** | **25,00** | **5** | **41,66** | **3** | **25,01** |

**Observação: A partir de 2018 o motivo "Devolução por tentativa de colocação familiar mal sucedida" foi desmembrado em "Adoção mal sucedida", "Guarda ou Tutela para terceiros mal sucedida" e "Guarda ou Tutela para família extensa mal sucedida".**

## Tempo de institucionalização das crianças e adolescentes que se desligaram (*) do regime de acolhimento institucional ou familiar.

**( * ) Refere-se a crianças e adolescentes desligados a partir de 2008 e que não foram acolhidos novamente.**

| C/A desligados | nº de c/a | % |
|---|---|---|
| Há menos de 6 meses | 115 | 58,67 |
| Há mais de 6 meses e há menos de 1 ano | 25 | 12,76 |
| Há mais de 1 ano e há menos de 1 ano e 6 meses | 15 | 7,65 |
| Há mais de 1 ano e 6 meses e há menos de 3 anos | 22 | 11,22 |
| Há mais de 3 anos e há menos de 4 anos | 8 | 4,08 |
| Há mais de 4 anos e há menos de 5 anos | 6 | 3,06 |
| Há mais de 5 anos e há menos de 10 anos | 4 | 2,04 |
| Há mais de 10 anos | 1 | 0,51 |
| **Total** | **196** | **100,00** |

## Percentual – tempo de acolhimento.

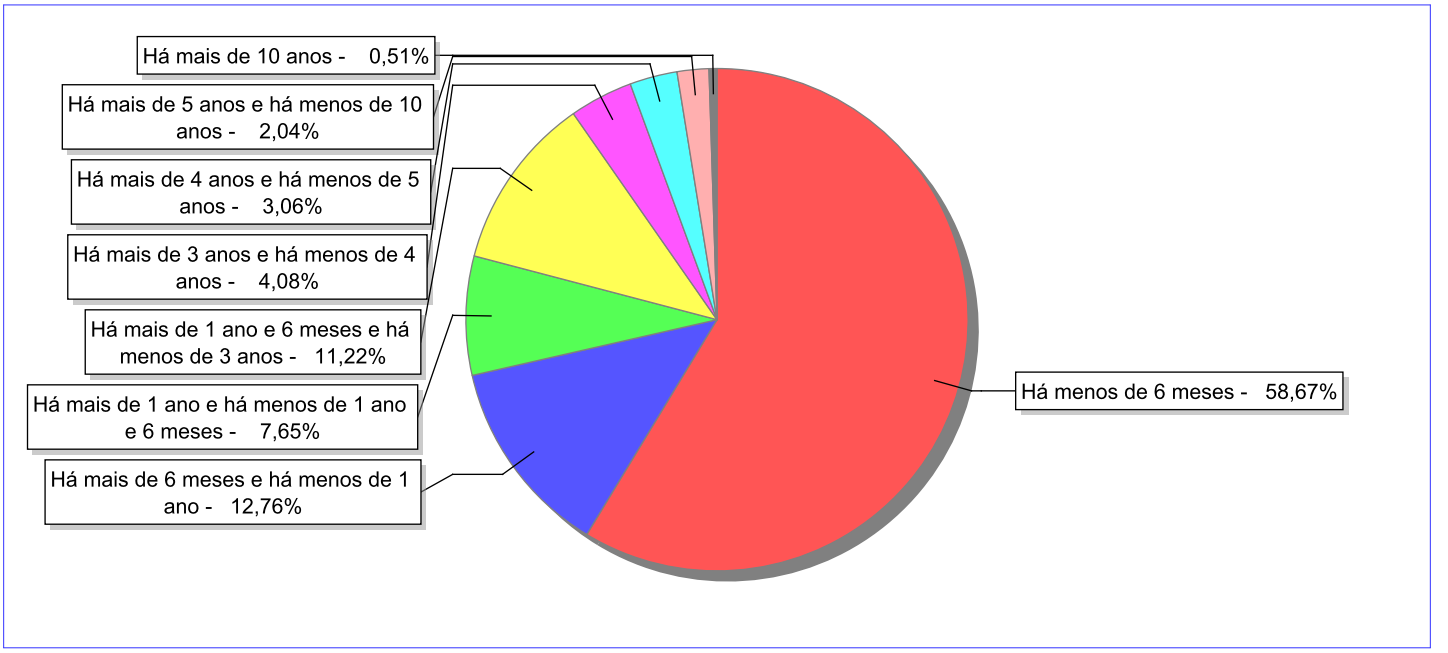

## Motivo de desligamento.

| Motivo | nº de c/a | % | feminino | masculino |
|---|---|---|---|---|
| Reintegração aos genitores | 116 | 59,18 | 59 | 57 |
| Colocação em família substituta (Desativado e Desmembrado em 2018) | 20 | 10,20 | 11 | 9 |
| Evasão | 20 | 10,20 | 14 | 6 |
| Maioridade | 14 | 7,14 | 8 | 6 |
| Guarda ou tutela para família extensa (a partir de 2018) | 9 | 4,59 | 8 | 1 |
| Transferência para outro serviço de acolhimento institucional | 8 | 4,08 | 1 | 7 |
| Guarda ou Tutela para terceiros (a partir de 2018) | 3 | 1,53 | 3 | 0 |
| Recambiamento ao Município de Origem | 2 | 1,02 | 1 | 1 |
| Transferência para outro regime de atendimento | 1 | 0,51 | 1 | 0 |
| Emancipação | 1 | 0,51 | 1 | 0 |
| Adoção (a partir de 2018) | 1 | 0,51 | 1 | 0 |
| Recambiamento para o Estado de Origem | 1 | 0,51 | 0 | 1 |
| **Total** | **196** | **100,00** | **108** | **88** |

**Observação: A partir de 2018 o motivo "Colocação em família substituta" foi desmembrado em "Adoção", Guarda ou Tutela para terceiros" e "Guarda ou Tutela para família extensa".**

## Dos indicadores que podem contribuir para a definição da situação jurídica das crianças e adolescentes acolhidos.

### Relação entre visitação e Ação de Destituição do Poder Familiar (DPF).

| Detalhamento da visitação | número de c/a | % | número de c/a com DPF | % de c/a com DPF | número de c/a sem DPF | % de c/a sem DPF |
|---|---|---|---|---|---|---|
| semanal | 3 | 25,00 | 2 | 66,67 | 1 | 33,33 |
| mensal | 2 | 16,67 | 1 | 50,00 | 1 | 50,00 |
| sem visita | 7 | 58,33 | 1 | 14,29 | 6 | 85,71 |
| **Total** | **12** | **100,00** | **4** | **33,33** | **8** | **66,67** |

### Faixa etária das crianças e adolescentes sem visita.

| Faixa Etária | número de c/a | % | número de c/a com DPF | % de c/a com DPF | número de c/a sem DPF | % de c/a sem DPF |
|---|---|---|---|---|---|---|
| 0 a 6 | 1 | 14,29 | 0 | 0,00 | 1 | 100,00 |
| 7 a 11 | 2 | 28,57 | 0 | 0,00 | 2 | 100,00 |
| 12 a 15 | 2 | 28,57 | 1 | 50,00 | 1 | 50,00 |
| 16 a 18 | 2 | 28,57 | 0 | 0,00 | 2 | 100,00 |
| **Total** | **7** | **100,00** | **1** | **14,29** | **6** | **85,72** |

### Vínculos biológicos das crianças e adolescentes acolhidos

| Situação | número de c/a | % | número de c/a com DPF | % de c/a com DPF | número de c/a sem DPF | % de c/a sem DPF |
|---|---|---|---|---|---|---|
| Pai e/ou mãe vivo(s) | 12 | 100,00 | 4 | 33,33 | 8 | 66,67 |
| **Total** | **12** | **100,00** | **4** | **33,33** | **8** | **66,67** |

## Não há Aptos à adoção neste município

## Panorama e detalhamento da situação das crianças e adolescentes no sistema de justiça

| Critério | número de c/a | % |
|---|---|---|
| **Panorama da situação da c/a no sistema de justiça** | | |
| Com ações judiciais | 4 | 33,33 |
| Sem ações judiciais | 8 | 66,67 |
| Total | 12 | 100,00 |
| **Acompanhamento no âmbito da PJIJ de crianças e adolescentes sem ações** | | |
| Sem P.A. acolhidos há mais de 6 meses | 3 | 37,50 |
| Sem P.A. acolhidos há menos de 6 meses | 5 | 62,50 |
| Total | 8 | 100,00 |
| **Acompanhamento no âmbito do Poder Judiciário** | | |
| com ações judiciais | 4 | 33,33 |
| com procedimentos judiciais | 1 | 8,33 |
| sem ações e sem procedimentos judiciais | 7 | 58,33 |
| Total | 12 | 99,99 |

## Distribuição percentual de ações.

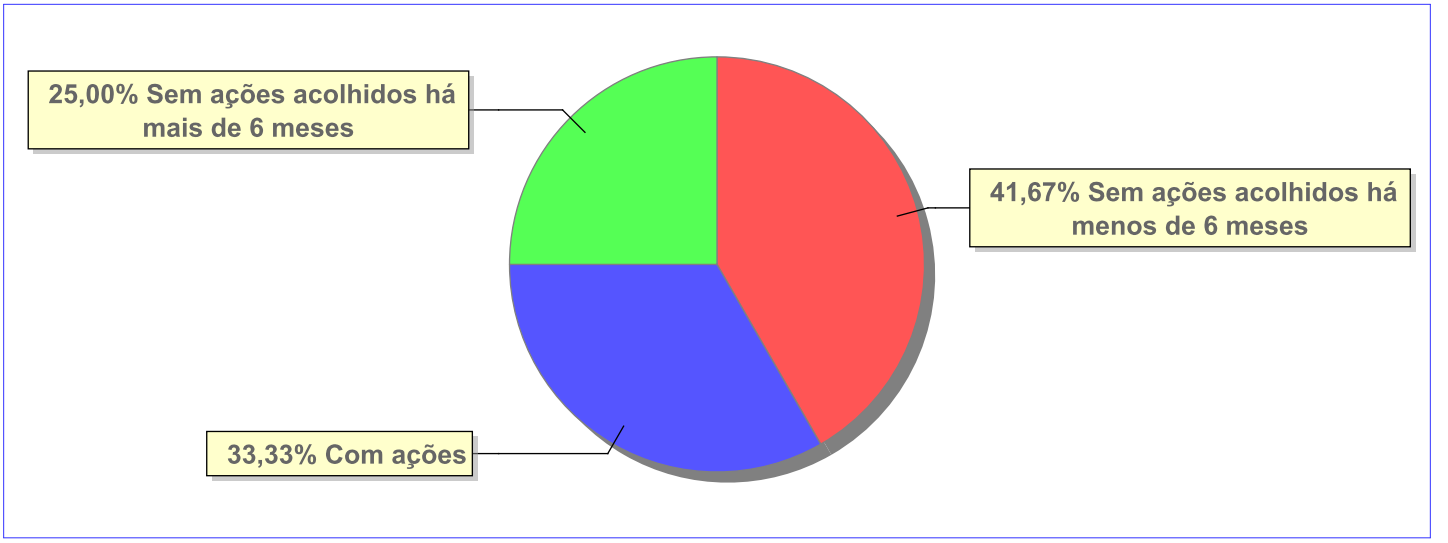


| Ações Judiciais | nº de ações | % |
|---|---|---|
| Ação de Destituição do Poder Familiar | 4 | 100,00 |
| Total | 4 | 100,00 |

## Evolução do tempo médio de acolhimento (em meses) das c/a desligadas

| Motivo do Desligamento | Média | 2012 | 2013 | 2014 | 2015 | 2016 | 2017 | 2018 | 2019 | 2020 | 2021 |
|---|---|---|---|---|---|---|---|---|---|---|---|
| Reintegração aos genitores | 15 | 8 | 19 | 0 | 49 | 23 | 18 | 8 | 2 | 15 | 9 |
| Evasão | 7 | 1 | - | - | - | - | - | 0 | 16 | 7 | 7 |
| Guarda ou tutela para família extensa (a partir de 2018) | 14 | - | - | 7 | 48 | 20 | 4 | 0 | 4 | - | - |
| Colocação em família substituta (Desativado e Desmembrado em 2018) | 18 | - | 62 | 20 | - | 30 | 6 | - | - | - | - |
| Maioridade | 30 | 35 | 57 | 47 | 45 | 24 | - | 8 | - | 2 | - |
| Guarda ou Tutela para terceiros (a partir de 2018) | 6 | - | - | - | - | - | - | 8 | 2 | - | 9 |
| Recambiamento ao Município de Origem | 96 | - | - | - | - | - | - | - | 96 | - | - |
| Adoção (a partir de 2018) | 1 | - | - | - | - | - | - | 1 | - | - | - |
| Emancipação | 1 | - | - | - | - | - | - | - | - | - | 1 |
| Recambiamento para o Estado de Origem | 1 | 1 | - | - | - | - | - | - | - | - | - |
| Transferência para outro regime de atendimento | 9 | - | - | - | - | - | - | - | - | 9 | - |

## Evolução do tempo médio de acolhimento das c/a desligadas (principais motivos)

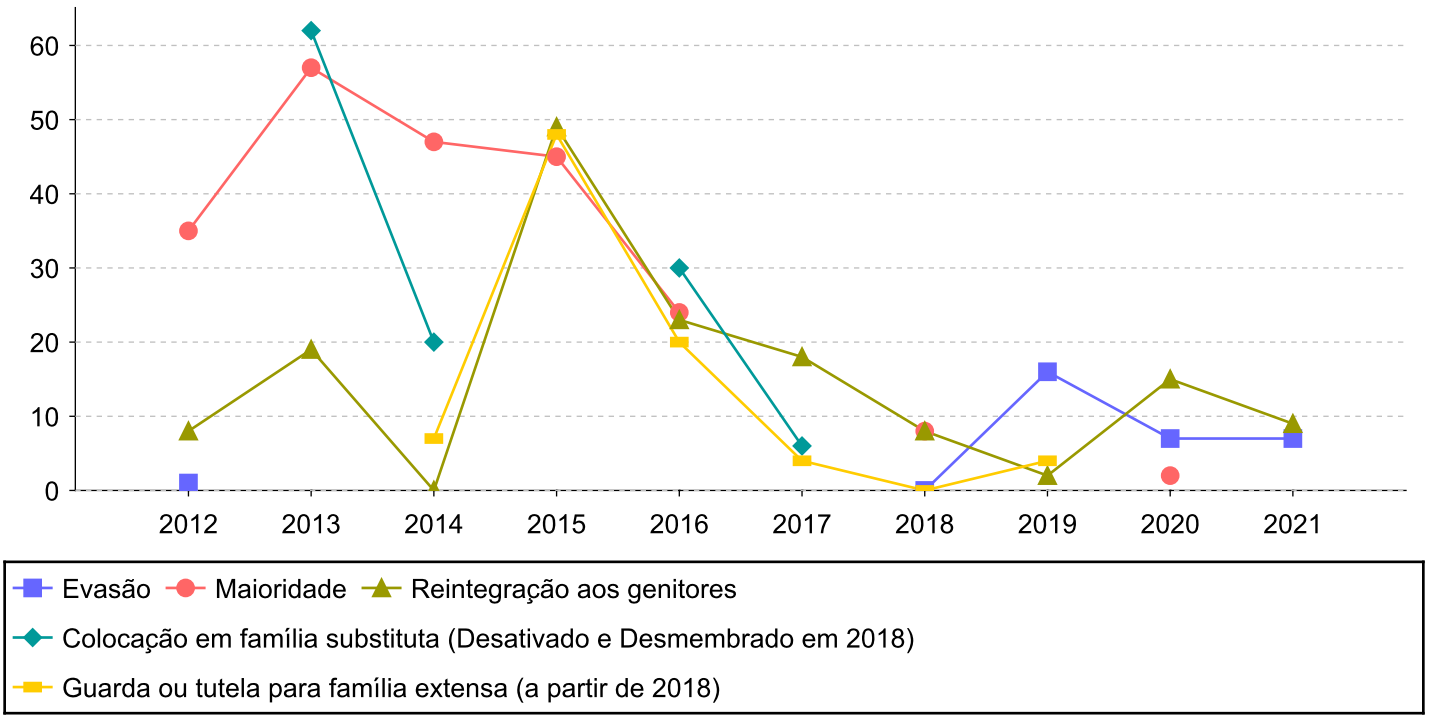

## Distribuição da população infantojuvenil acolhida

Total das entidades de acolhimento institucional e Equipe de acompanhamento do Projeto Família Acolhedora (CREAS), das crianças e adolescentes inseridos nesses regimes, das crianças e adolescentes aptos à adoção, das crianças e adolescentes sem registro civil de nascimento e das crianças e adolescentes sem visita.

| Atendimento | número de entidades | número de c/a | % de c/a no Estado | aptos à adoção | % aptos à adoção | Sem RCN | Sem Visita |
|---|---|---|---|---|---|---|---|
| BARRA MANSA | 1 | 10 | 100,00 | 0 | 0,00 | 0 | 1 |
| Serviço de Acolhimento Institucional/ Modalidade Abrigo Institucional | 1 | 10 | 100,00 | 0 | 0,00 | 0 | 1 |

## Origem da população infantojuvenil acolhida no Município.

| Município | Acolhidos | % |
|---|---|---|
| Barra Mansa | 10 | 100,00 |

## Distribuição da população infantojuvenil oriunda do Município analisado, acolhida pelos demais Municípios do Estado.

| Município de localização do acolhido | Acolhidos | % |
|---|---|---|
| Guapimirim | 1 | 100,00 |
| **Total** | **1** | **100,00** |

## Indicadores de faixa etária, sexo, cor/raça/etnia e escolaridade das crianças e adolescentes acolhidos.

### Faixa etária e sexo das crianças e adolescentes acolhidos.

| Faixa etária | número de c/a | % | feminino | masculino |
|---|---|---|---|---|
| 0 a 6 | 2 | 20,00 | 1 | 1 |
| 7 a 11 | 1 | 10,00 | 0 | 1 |
| 12 a 15 | 6 | 60,00 | 3 | 3 |
| 16 a 18 | 1 | 10,00 | 0 | 1 |
| **Total** | **10** | **100,00** | **4** | **6** |

### Percentual de crianças e adolescentes acolhidos por faixa etária.

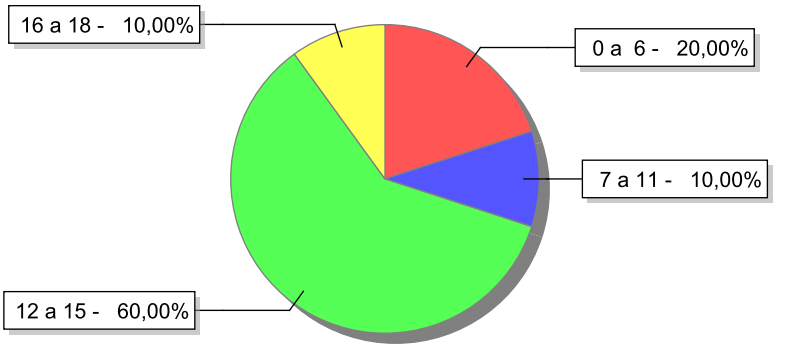


### Distribuição das crianças e adolescentes acolhidos por sexo e faixa etária.

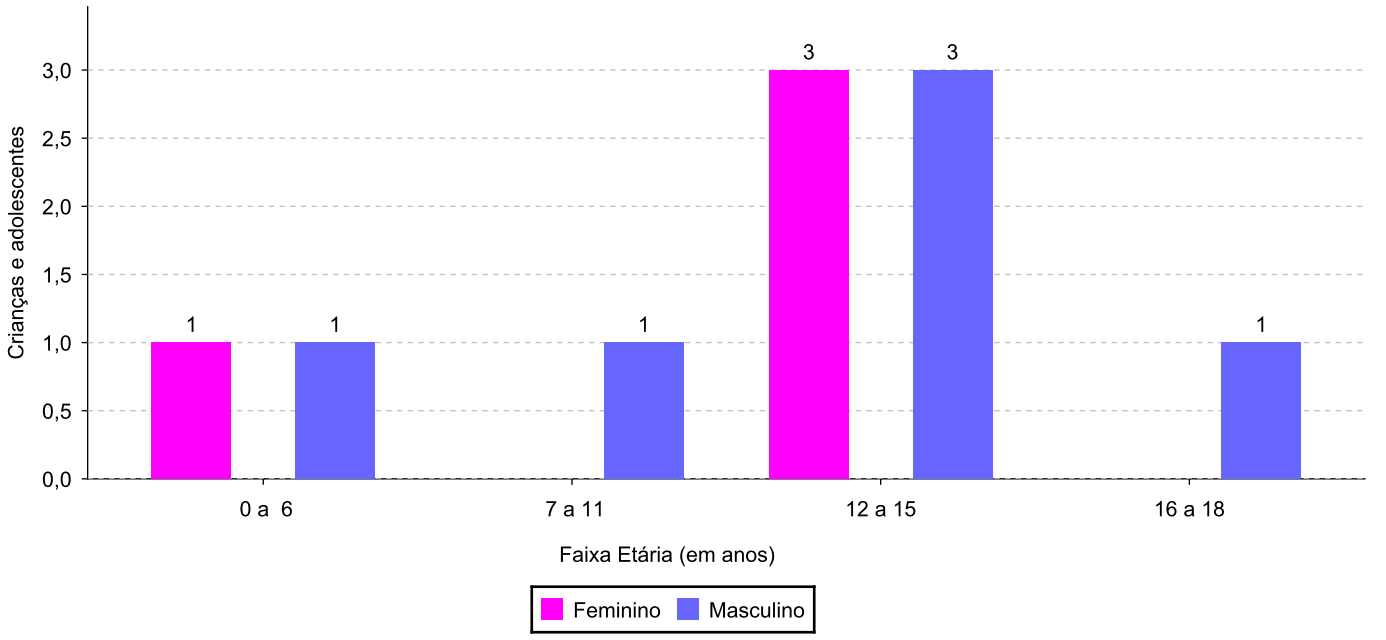

## Cor/raça/etnia e faixa etária das crianças e adolescentes acolhidos.

| Faixa Etária | nº de c/a | % | Branca | Amarela | Preta | Parda | Raça Negra | Indigena | Ignorado |
|---|---|---|---|---|---|---|---|---|---|
| 0 a 6 | 2 | 20,00 | 0 | 0 | 2 | 0 | 2 | 0 | 0 |
| 7 a 11 | 1 | 10,00 | 0 | 0 | 0 | 1 | 1 | 0 | 0 |
| 12 a 15 | 6 | 60,00 | 3 | 0 | 1 | 2 | 3 | 0 | 0 |
| 16 a 18 | 1 | 10,00 | 0 | 0 | 0 | 1 | 1 | 0 | 0 |
| **Total** | **10** | **100,00** | **3** | **0** | **3** | **4** | **7** | **0** | 0 |

## Distribuição das crianças e adolescentes acolhidos por cor/raça/etnia e faixa etária.

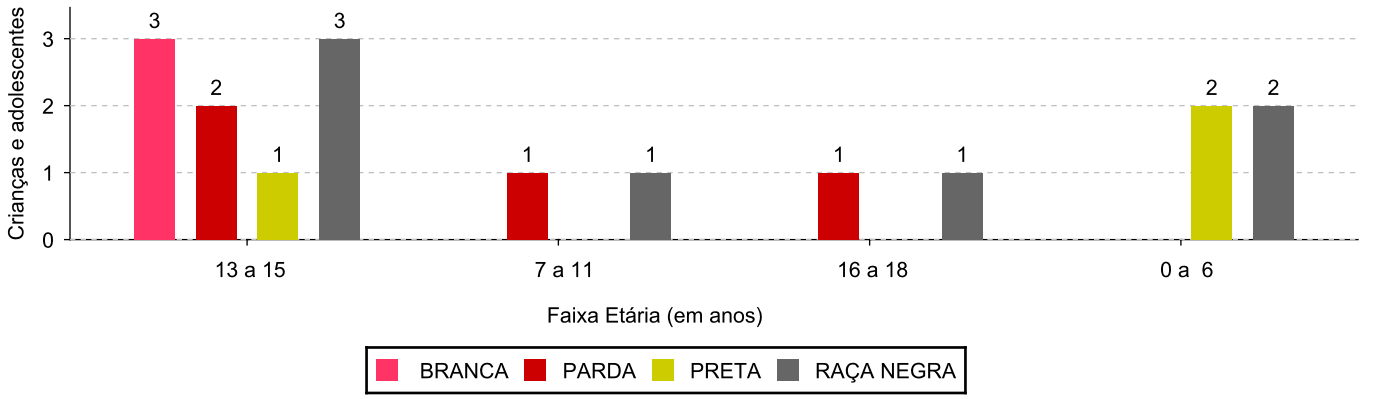


## Cor/Raça/Etnia e sexo das crianças e adolescentes acolhidos.

| Cor/raça/etnia | número de c/a | % | feminino | masculino |
|---|---|---|---|---|
| Raça Negra | 7 | 70,00 | 1 | 6 |
| Parda | 4 | 40,00 | 0 | 4 |
| Preta | 3 | 30,00 | 1 | 2 |
| Branca | 3 | 30,00 | 3 | 0 |
| **Total** | **10** | **100,00** | **4** | **6** |

## Distribuição das crianças e adolescentes acolhidos por cor/raça/etnia e sexo.



## Escolaridade das crianças e adolescentes acolhidos, por faixa etária.

| Faixa etária | Estuda | % | Não Estuda | % | Total | % |
|---|---|---|---|---|---|---|
| 0 a 6 | 1 | 50,00 | 1 | 50,00 | 2 | 100,00 |
| 7 a 11 | 1 | 100,00 | 0 | 0,00 | 1 | 100,00 |
| 12 a 15 | 5 | 83,33 | 1 | 16,67 | 6 | 100,00 |
| 16 a 18 | 0 | 0,00 | 1 | 100,00 | 1 | 100,00 |
| **Total** | **7** | **70,00** | **3** | **30,00** | **10** | **100,00** |

## Faixas etárias (em números) das crianças e adolescentes que não estudam.

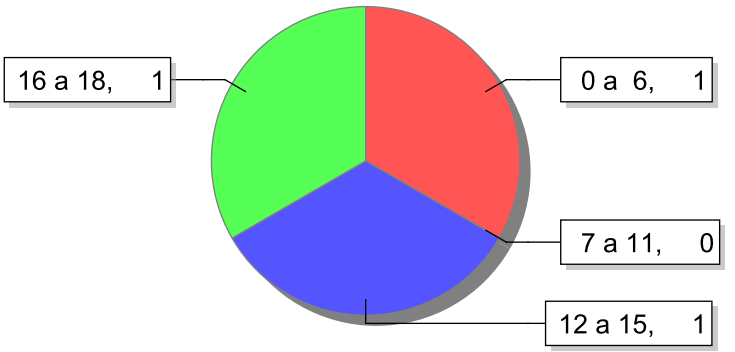


## Indicadores de cor/raça/etnia e sexo das crianças e adolescentes acolhidos que não estudam.

| Cor/Raça/Etnia | número de c/a | % | feminino | masculino |
|---|---|---|---|---|
| Raça Negra | 3 | 100,00 | 0 | 3 |
| Parda | 2 | 66,67 | 0 | 2 |
| Preta | 1 | 33,33 | 0 | 1 |
| **Total** | **3** | **100,00** | **0** | **3** |

## Cor/Raça/Etnia e sexo das crianças e adolescentes que não estudam.

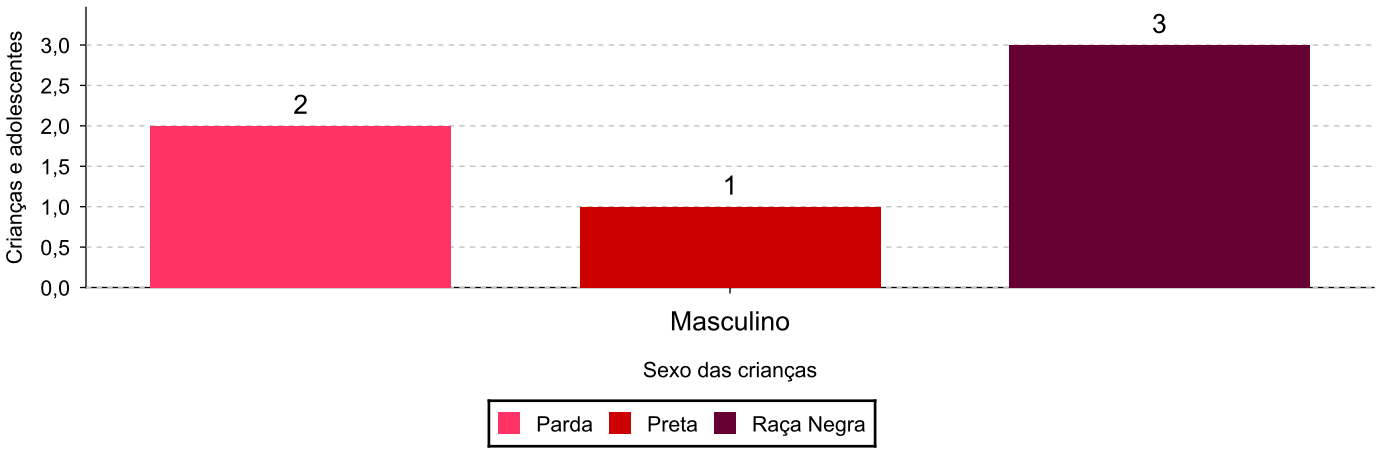

# Dos indicadores de deficiência e saúde.

## Crianças e Adolescentes portadores de necessidades especiais.

| Apresentam deficiência | número de c/a | % |
|---|---|---|
| Não | 10 | 100,00 |
| **Total** | **10** | **100,00** |

## Crianças e Adolescentes acolhidos que necessitam de tratamento de saúde especial.

| Necessidade de tratamento de saúde especial | número de c/a | % |
|---|---|---|
| Sim | 4 | 40,00 |
| Não | 6 | 60,00 |
| **Total** | **10** | **100,00** |

## Doenças mais comuns.

| Doenças mais comuns | Incidência | % |
|---|---|---|
| Acompanhamento psicológico | 2 | 40,00 |
| Acompanhamento Psiquiátrico | 2 | 40,00 |
| Dependência química (álcool ou drogas) | 1 | 20,00 |
| **Total** | **5** | **100,00** |

## Dos indicadores de período e motivo de acolhimento / desligamento.

### Tempo de institucionalização das crianças e adolescentes que se encontram em regime de acolhimento institucional ou familiar.

| C/A acolhidos | nº de c/a | % |
|---|---|---|
| Há menos de 6 meses | 5 | 50,00 |
| Há mais de 6 meses e há menos de 1 ano | 1 | 10,00 |
| Há mais de 1 ano e 6 meses e há menos de 3 anos | 3 | 30,00 |
| Há mais de 3 anos e há menos de 4 anos | 1 | 10,00 |
| **Total** | **10** | **100,00** |

### Percentual – tempo de acolhimento.

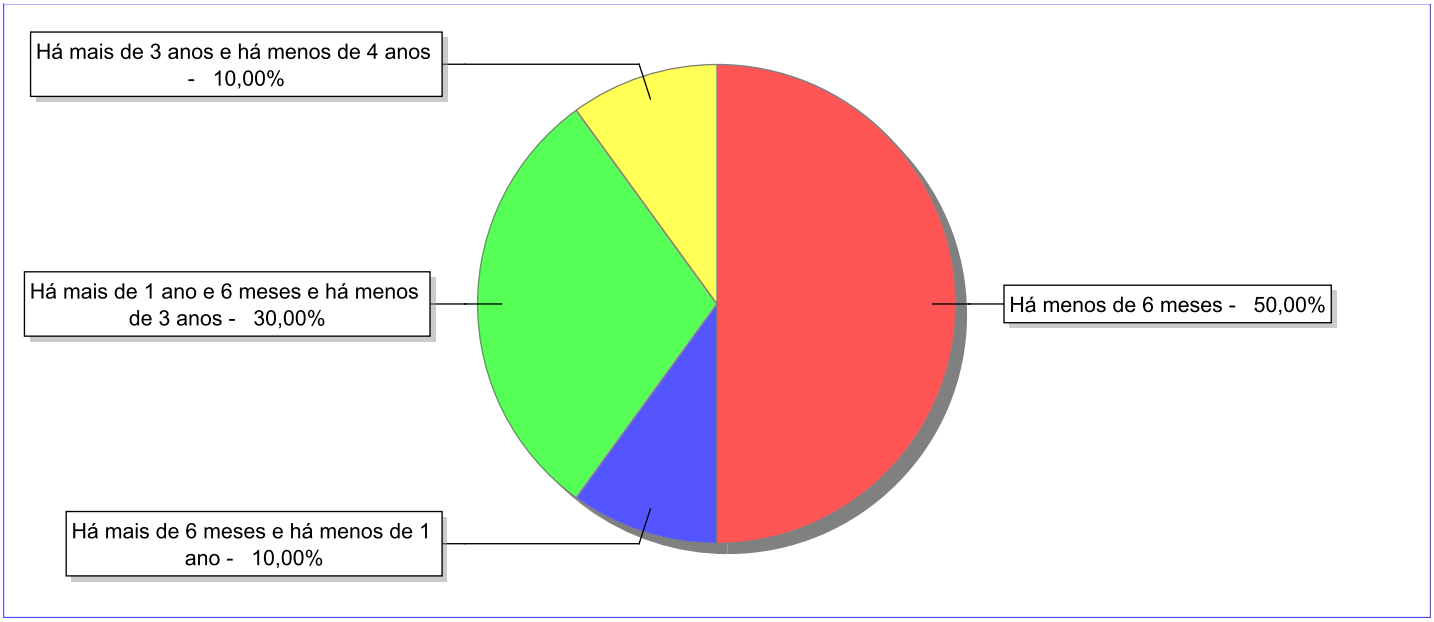

## Motivo de acolhimento.

| Motivo | nº de c/a | % | feminino | masculino |
|---|---|---|---|---|
| Guarda ou tutela para família extensa mal sucedida (a partir de 2018) | 3 | 30,00 | 2 | 1 |
| Negligência | 3 | 30,00 | 1 | 2 |
| Uso prejudicial de drogas ou álcool pela criança ou adolescente | 2 | 20,00 | 0 | 2 |
| Guarda ou tutela para terceiros mal sucedida (a partir de 2018) | 1 | 10,00 | 1 | 0 |
| Abandono pelos pais ou responsáveis | 1 | 10,00 | 0 | 1 |
| **Total** | **10** | **100,00** | **4** | **6** |

**Observação: A partir de 2018 o motivo "Devolução por tentativa de colocação familiar mal sucedida" foi desmembrado em "Adoção mal sucedida", "Guarda ou Tutela para terceiros mal sucedida" e "Guarda ou Tutela para família extensa mal sucedida".**

## Motivo de acolhimento por faixa etária (% do motivo em cada faixa).

| Motivo | nº de c/a | % | 0 a 6 | % | 7 a 11 | % | 12 a 15 | % | 16 a 18 | % |
|---|---|---|---|---|---|---|---|---|---|---|
| Guarda ou tutela para família extensa mal sucedida (a partir de 2018) | 3 | 30,00 | 0 | 0,00 | 0 | 0,00 | 3 | 50,00 | 0 | 0,00 |
| Negligência | 3 | 30,00 | 2 | 100,00 | 1 | 100,00 | 0 | 0,00 | 0 | 0,00 |
| Uso prejudicial de drogas ou álcool pela criança ou adolescente | 2 | 20,00 | 0 | 0,00 | 0 | 0,00 | 1 | 16,67 | 1 | 100,00 |
| Guarda ou tutela para terceiros mal sucedida (a partir de 2018) | 1 | 10,00 | 0 | 0,00 | 0 | 0,00 | 1 | 16,67 | 0 | 0,00 |
| Abandono pelos pais ou responsáveis | 1 | 10,00 | 0 | 0,00 | 0 | 0,00 | 1 | 16,67 | 0 | 0,00 |
| **Total** | **10** | **100,00** | **2** | **100,00** | **1** | **100,00** | **6** | **100,00** | **1** | **100,00** |

## Motivos de acolhimento com maior incidência para cada faixa etária.

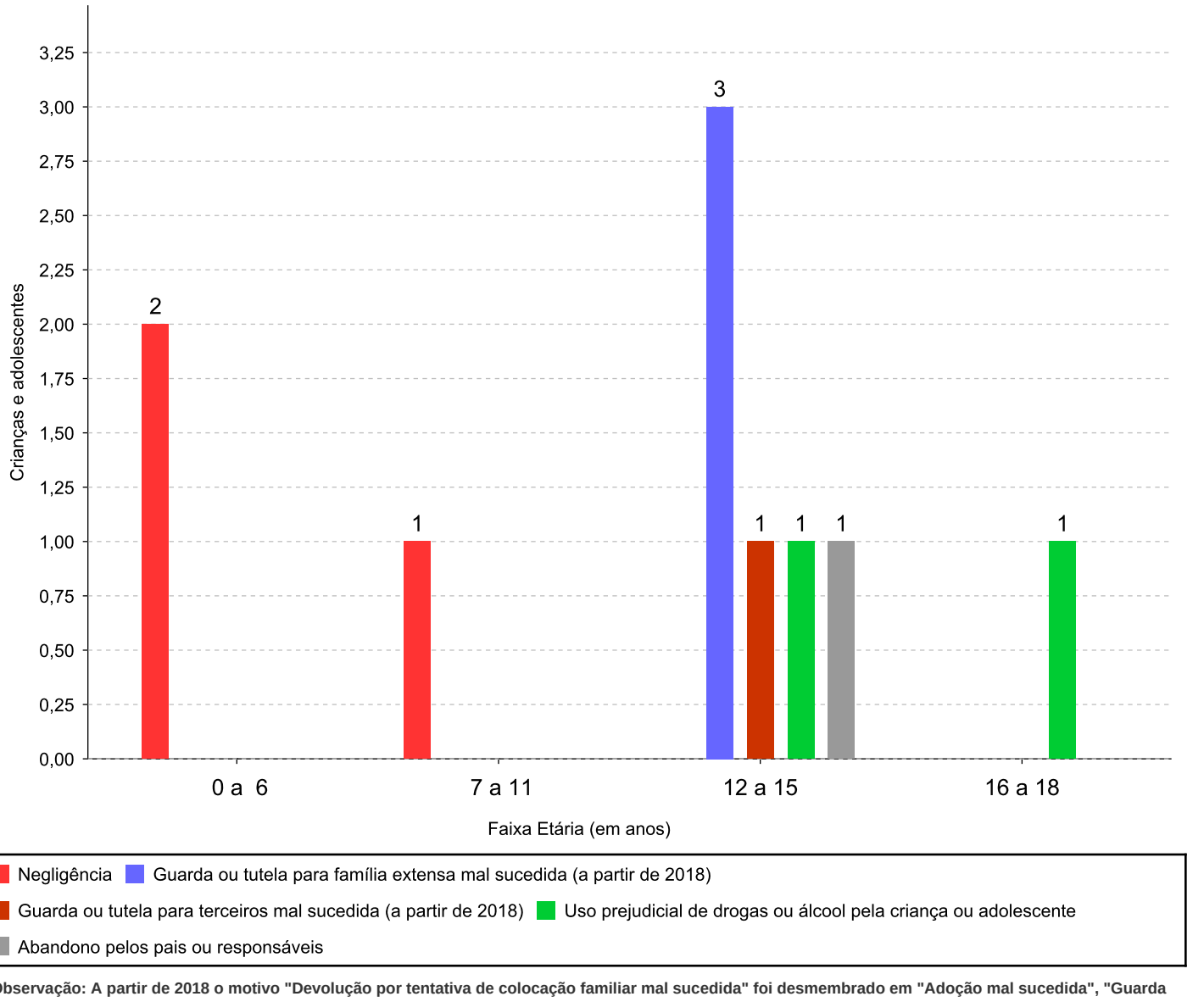


**Observação: A partir de 2018 o motivo "Devolução por tentativa de colocação familiar mal sucedida" foi desmembrado em "Adoção mal sucedida", "Guarda ou Tutela para terceiros mal sucedida" e "Guarda ou Tutela para família extensa mal sucedida".**

## Motivo de acolhimento por faixa etária (% da faixa em cada motivo).

| Motivo | nº de c/a | 0 a 6 | % | 7 a 11 | % | 12 a 15 | % | 16 a 18 | % |
|---|---|---|---|---|---|---|---|---|---|
| Guarda ou tutela para família extensa mal sucedida (a partir de 2018) | 3 | 0 | 0,00 | 0 | 0,00 | 3 | 100,00 | 0 | 0,00 |
| Negligência | 3 | 2 | 66,67 | 1 | 33,33 | 0 | 0,00 | 0 | 0,00 |
| Uso prejudicial de drogas ou álcool pela criança ou adolescente | 2 | 0 | 0,00 | 0 | 0,00 | 1 | 50,00 | 1 | 50,00 |
| Guarda ou tutela para terceiros mal sucedida (a partir de 2018) | 1 | 0 | 0,00 | 0 | 0,00 | 1 | 100,00 | 0 | 0,00 |
| Abandono pelos pais ou responsáveis | 1 | 0 | 0,00 | 0 | 0,00 | 1 | 100,00 | 0 | 0,00 |
| **Total** | **10** | **2** | **20,00** | **1** | **10,00** | **6** | **60,00** | **1** | **10,00** |

**Observação: A partir de 2018 o motivo "Devolução por tentativa de colocação familiar mal sucedida" foi desmembrado em "Adoção mal sucedida", "Guarda ou Tutela para terceiros mal sucedida" e "Guarda ou Tutela para família extensa mal sucedida".**

## Tempo de institucionalização das crianças e adolescentes que se desligaram (*) do regime de acolhimento institucional ou familiar.

**( * ) Refere-se a crianças e adolescentes desligados a partir de 2008 e que não foram acolhidos novamente.**

| C/A desligados | nº de c/a | % |
|---|---|---|
| Há menos de 6 meses | 295 | 74,49 |
| Há mais de 6 meses e há menos de 1 ano | 42 | 10,61 |
| Há mais de 1 ano e há menos de 1 ano e 6 meses | 23 | 5,81 |
| Há mais de 1 ano e 6 meses e há menos de 3 anos | 25 | 6,31 |
| Há mais de 3 anos e há menos de 4 anos | 4 | 1,01 |
| Há mais de 4 anos e há menos de 5 anos | 2 | 0,51 |
| Há mais de 5 anos e há menos de 10 anos | 5 | 1,26 |
| **Total** | **396** | **100,00** |

## Percentual – tempo de acolhimento.

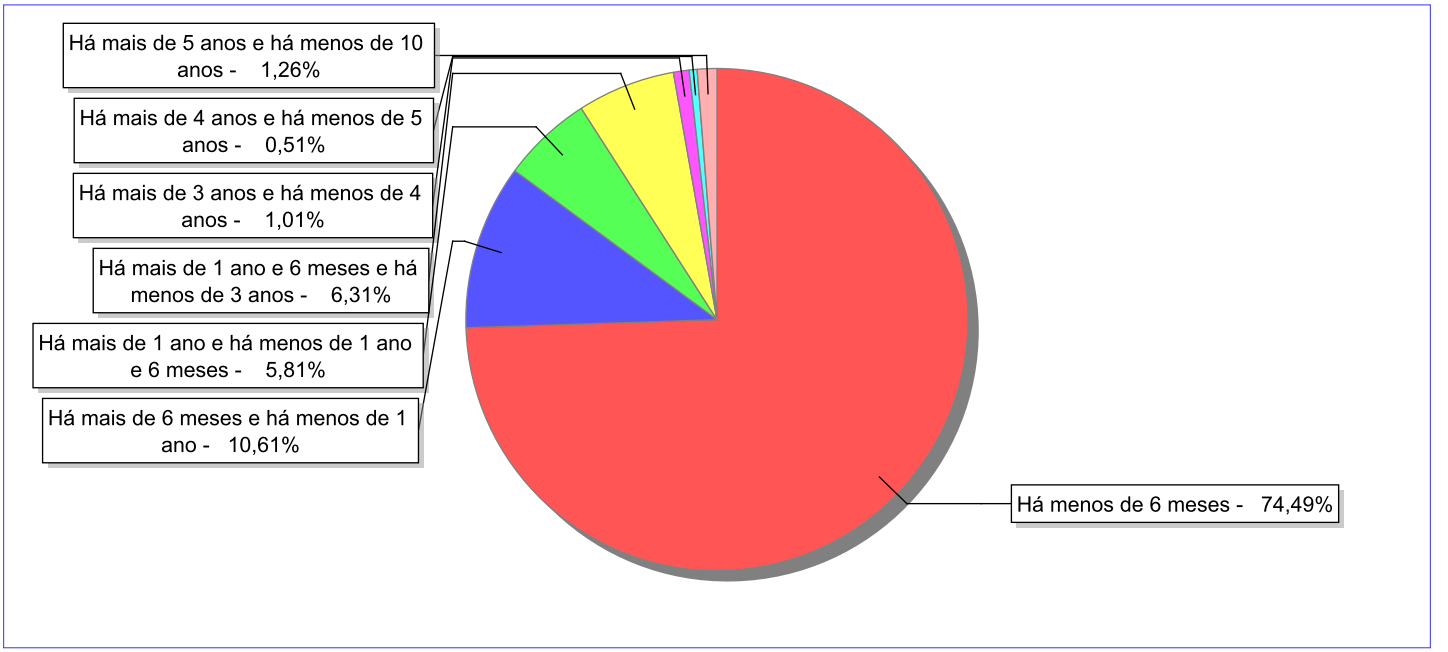

## Motivo de desligamento.

| Motivo | nº de c/a | % | feminino | masculino |
|---|---|---|---|---|
| Reintegração aos genitores | 212 | 53,54 | 82 | 130 |
| Colocação em família substituta (Desativado e Desmembrado em 2018) | 75 | 18,94 | 42 | 33 |
| Guarda ou tutela para família extensa (a partir de 2018) | 34 | 8,59 | 16 | 18 |
| Evasão | 27 | 6,82 | 17 | 10 |
| Adoção (a partir de 2018) | 21 | 5,30 | 12 | 9 |
| Maioridade | 11 | 2,78 | 6 | 5 |
| Recambiamento ao Município de Origem | 5 | 1,26 | 1 | 4 |
| Transferência para outro regime de atendimento | 4 | 1,01 | 3 | 1 |
| Guarda ou Tutela para terceiros (a partir de 2018) | 3 | 0,76 | 2 | 1 |
| Recambiamento para o Estado de Origem | 2 | 0,51 | 1 | 1 |
| Transferência para outro serviço de acolhimento institucional | 2 | 0,51 | 2 | 0 |
| **Total** | **396** | **100,00** | **184** | **212** |

**Observação: A partir de 2018 o motivo "Colocação em família substituta" foi desmembrado em "Adoção", Guarda ou Tutela para terceiros" e "Guarda ou Tutela para família extensa".**

## Dos indicadores que podem contribuir para a definição da situação jurídica das crianças e adolescentes acolhidos.

### Relação entre visitação e Ação de Destituição do Poder Familiar (DPF).

| Detalhamento da visitação | número de c/a | % | número de c/a com DPF | % de c/a com DPF | número de c/a sem DPF | % de c/a sem DPF |
|---|---|---|---|---|---|---|
| semanal | 8 | 80,00 | 0 | 0,00 | 8 | 100,00 |
| quinzenal | 1 | 10,00 | 1 | 100,00 | 0 | 0,00 |
| sem visita | 1 | 10,00 | 0 | 0,00 | 1 | 100,00 |
| **Total** | **10** | **100,00** | **1** | **10,00** | **9** | **90,00** |

### Faixa etária das crianças e adolescentes sem visita.

| Faixa Etária | número de c/a | % | número de c/a com DPF | % de c/a com DPF | número de c/a sem DPF | % de c/a sem DPF |
|---|---|---|---|---|---|---|
| 12 a 15 | 1 | 100,00 | 0 | 0,00 | 1 | 100,00 |
| **Total** | **1** | **100,00** | **0** | **0,00** | **1** | **100,00** |

### Vínculos biológicos das crianças e adolescentes acolhidos

| Situação | número de c/a | % | número de c/a com DPF | % de c/a com DPF | número de c/a sem DPF | % de c/a sem DPF |
|---|---|---|---|---|---|---|
| Pai e/ou mãe vivo(s) | 10 | 100,00 | 1 | 10,00 | 9 | 90,00 |
| **Total** | **10** | **100,00** | **1** | **10,00** | **9** | **90,00** |

## Não há Aptos à adoção neste município

## Panorama e detalhamento da situação das crianças e adolescentes no sistema de justiça

| Critério | número de c/a | % |
|---|---|---|
| **Panorama da situação da c/a no sistema de justiça** | | |
| Com ações judiciais | 1 | 10,00 |
| Sem ações judiciais | 9 | 90,00 |
| Total | 10 | 100,00 |
| **Acompanhamento no âmbito da PJIJ de crianças e adolescentes sem ações** | | |
| Sem P.A. acolhidos há mais de 6 meses | 4 | 44,44 |
| Sem P.A. acolhidos há menos de 6 meses | 5 | 55,56 |
| Total | 9 | 100,00 |
| **Acompanhamento no âmbito do Poder Judiciário** | | |
| com ações judiciais | 1 | 10,00 |
| com procedimentos judiciais | 1 | 10,00 |
| sem ações e sem procedimentos judiciais | 8 | 80,00 |
| Total | 10 | 100,00 |

## Distribuição percentual de ações.

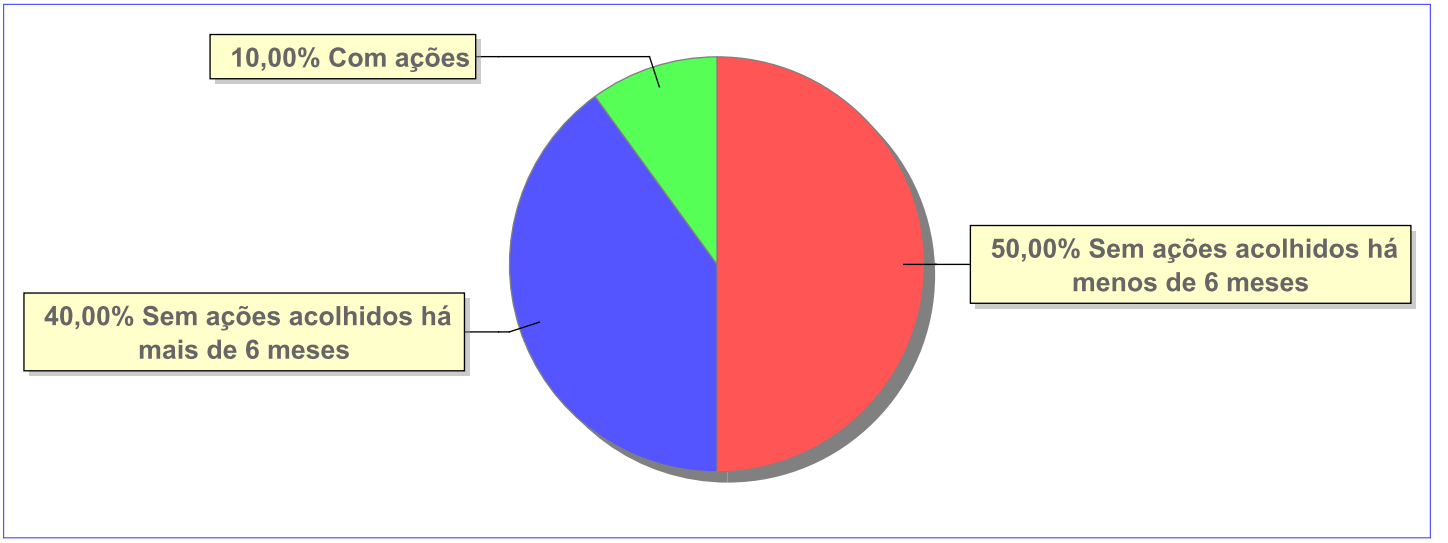


| Ações Judiciais | nº de ações | % |
|---|---|---|
| Ação de Destituição do Poder Familiar | 1 | 100,00 |
| Total | 1 | 100,00 |

## Evolução do tempo médio de acolhimento (em meses) das c/a desligadas

| Motivo do Desligamento | Média | 2012 | 2013 | 2014 | 2015 | 2016 | 2017 | 2018 | 2019 | 2020 | 2021 |
|---|---|---|---|---|---|---|---|---|---|---|---|
| Reintegração aos genitores | 7 | 7 | 4 | 11 | 1 | 5 | 4 | 23 | 5 | 5 | 43 |
| Colocação em família substituta (Desativado e Desmembrado em 2018) | 7 | 4 | 4 | 13 | 7 | 3 | 21 | 7 | - | - | - |
| Guarda ou tutela para família extensa (a partir de 2018) | 5 | 8 | - | 0 | 3 | 3 | 0 | 4 | 8 | 23 | 5 |
| Adoção (a partir de 2018) | 13 | - | - | - | - | - | - | 15 | 11 | 10 | 20 |
| Evasão | 10 | - | 12 | 13 | 1 | 2 | - | 21 | - | 5 | 1 |
| Recambiamento ao Município de Origem | 0 | - | - | 0 | - | - | 0 | 0 | 0 | - | - |
| Maioridade | 39 | - | - | - | - | - | 4 | 38 | - | - | 75 |
| Guarda ou Tutela para terceiros (a partir de 2018) | 2 | - | - | - | - | - | - | 5 | 2 | - | 0 |
| Recambiamento para o Estado de Origem | 2 | - | - | - | - | - | - | 2 | - | - | - |
| Transferência para outro regime de atendimento | 16 | - | - | - | - | 2 | 29 | - | - | - | - |

## Evolução do tempo médio de acolhimento das c/a desligadas (principais motivos)

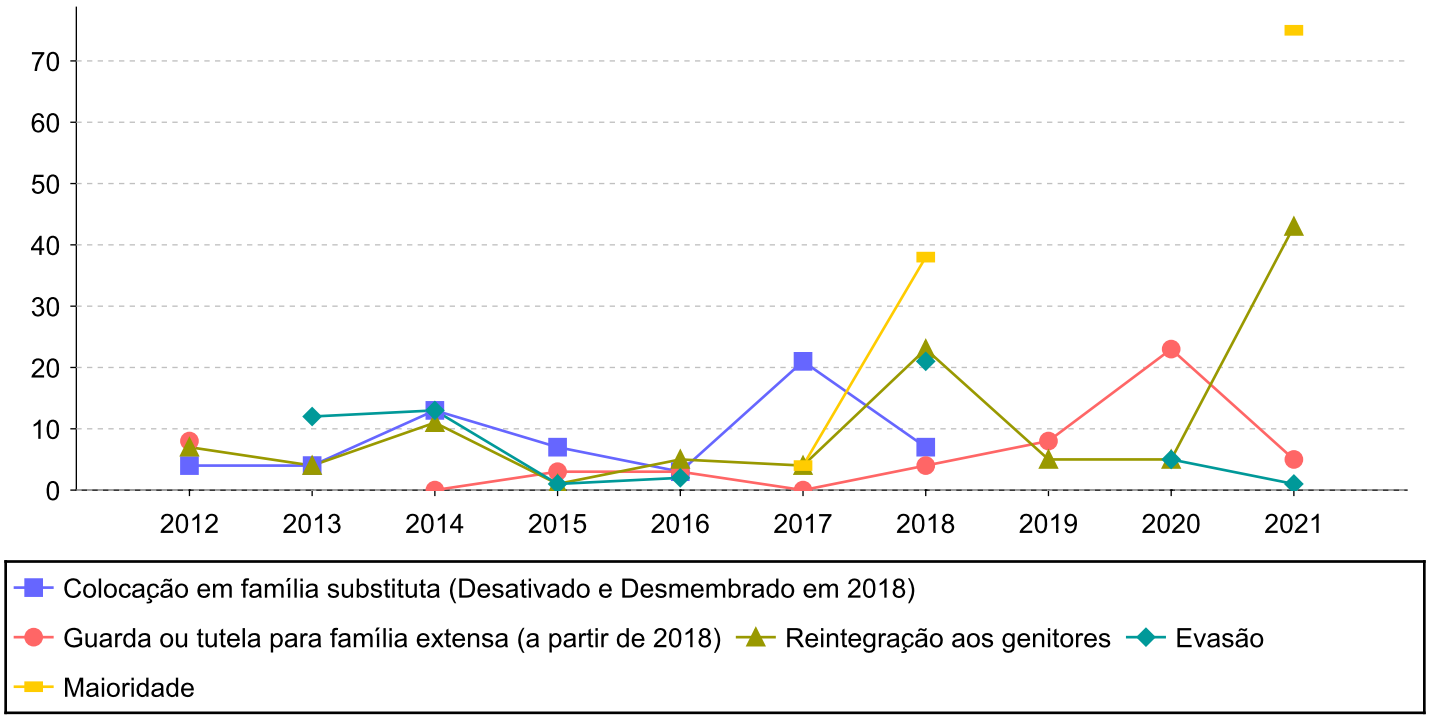

## Distribuição da população infantojuvenil acolhida

Total das entidades de acolhimento institucional e Equipe de acompanhamento do Projeto Família Acolhedora (CREAS), das crianças e adolescentes inseridos nesses regimes, das crianças e adolescentes aptos à adoção, das crianças e adolescentes sem registro civil de nascimento e das crianças e adolescentes sem visita.

| Atendimento | número de entidades | número de c/a | % de c/a no Estado | aptos à adoção | % aptos à adoção | Sem RCN | Sem Visita |
|---|---|---|---|---|---|---|---|
| BELFORD ROXO | 4 | 27 | 100,00 | 1 | 3,70 | 1 | 20 |
| Serviço de Acolhimento Institucional/ Modalidade Abrigo Institucional | 2 | 17 | 62,96 | 0 | 0,00 | 1 | 15 |
| Serviço de Acolhimento Institucional/Modalidade Casa-Lar | 1 | 10 | 37,04 | 1 | 3,70 | 0 | 5 |
| Serviço de Acolhimento em Família Acolhedora | 1 | 0 | 0,00 | 0 | 0,00 | 0 | 0 |

## Origem da população infantojuvenil acolhida no Município.

| Município | Acolhidos | % |
|---|---|---|
| Belford Roxo | 27 | 100,00 |

## Distribuição da população infantojuvenil oriunda do Município analisado, acolhida pelos demais Municípios do Estado.

| Município de localização do acolhido | Acolhidos | % |
|---|---|---|
| Rio de Janeiro | 3 | 60,00 |
| Cabo Frio | 1 | 20,00 |
| Niterói | 1 | 20,00 |
| **Total** | **5** | **100,00** |

## Indicadores de faixa etária, sexo, cor/raça/etnia e escolaridade das crianças e adolescentes acolhidos.

### Faixa etária e sexo das crianças e adolescentes acolhidos.

| Faixa etária | número de c/a | % | feminino | masculino |
|---|---|---|---|---|
| 0 a 6 | 8 | 29,63 | 5 | 3 |
| 7 a 11 | 9 | 33,33 | 3 | 6 |
| 12 a 15 | 5 | 18,52 | 4 | 1 |
| 16 a 18 | 5 | 18,52 | 2 | 3 |
| **Total** | **27** | **100,00** | **14** | **13** |

### Percentual de crianças e adolescentes acolhidos por faixa etária.

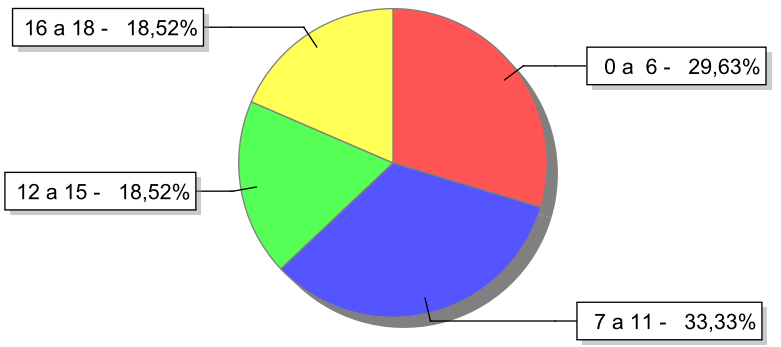


### Distribuição das crianças e adolescentes acolhidos por sexo e faixa etária.

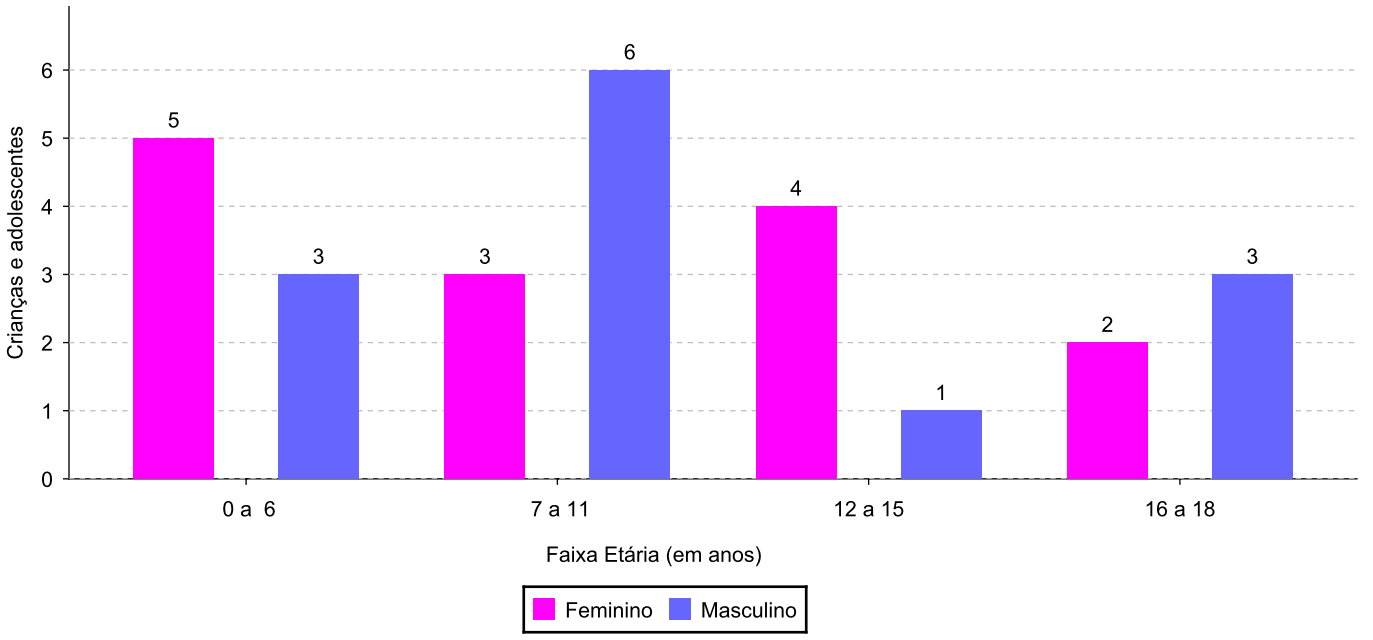

## Cor/raça/etnia e faixa etária das crianças e adolescentes acolhidos.

| Faixa Etária | nº de c/a | % | Branca | Amarela | Preta | Parda | Raça Negra | Indigena | Ignorado |
|---|---|---|---|---|---|---|---|---|---|
| 0 a 6 | 8 | 29,63 | 0 | 0 | 0 | 8 | 8 | 0 | 0 |
| 7 a 11 | 9 | 33,33 | 1 | 0 | 2 | 6 | 8 | 0 | 0 |
| 12 a 15 | 5 | 18,52 | 0 | 0 | 2 | 3 | 5 | 0 | 0 |
| 16 a 18 | 5 | 18,52 | 0 | 0 | 3 | 2 | 5 | 0 | 0 |
| **Total** | **27** | **100,00** | **1** | **0** | **7** | **19** | **26** | **0** | 0 |

## Distribuição das crianças e adolescentes acolhidos por cor/raça/etnia e faixa etária.

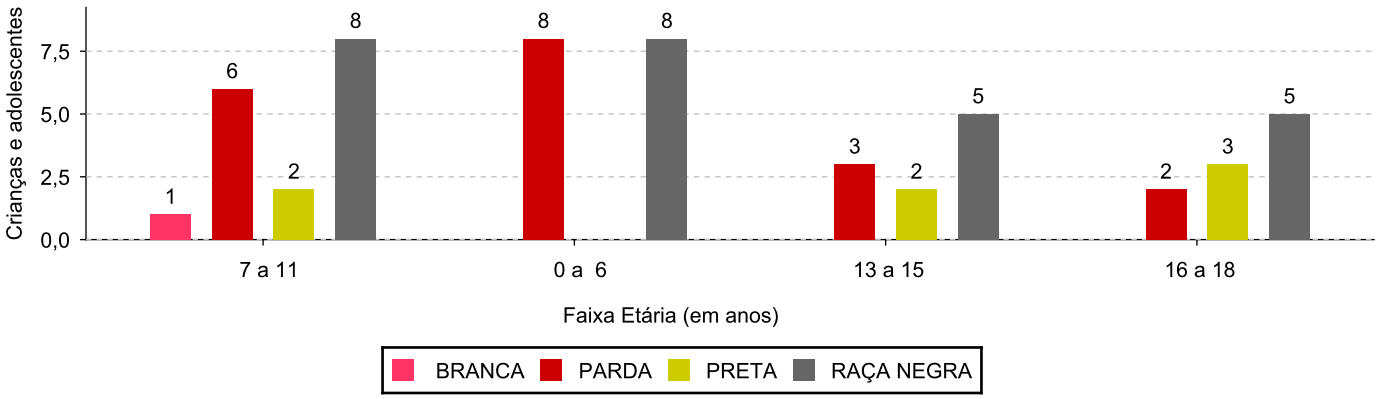


## Cor/Raça/Etnia e sexo das crianças e adolescentes acolhidos.

| Cor/raça/etnia | número de c/a | % | feminino | masculino |
|---|---|---|---|---|
| Raça Negra | 26 | 96,30 | 14 | 12 |
| Parda | 19 | 70,37 | 10 | 9 |
| Preta | 7 | 25,93 | 4 | 3 |
| Branca | 1 | 3,70 | 0 | 1 |
| **Total** | **27** | **100,00** | **14** | **13** |

## Distribuição das crianças e adolescentes acolhidos por cor/raça/etnia e sexo.

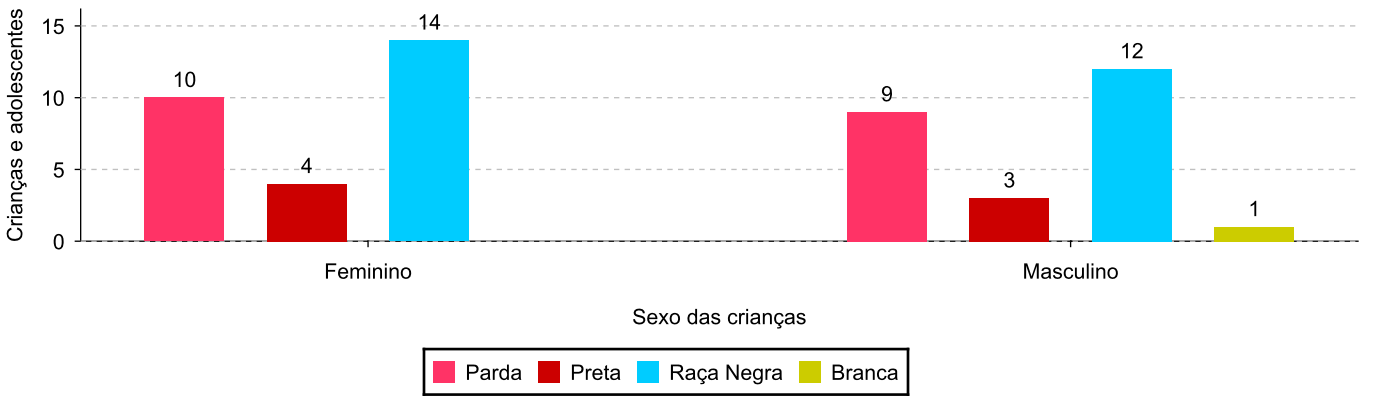

## Escolaridade das crianças e adolescentes acolhidos, por faixa etária.

| Faixa etária | Estuda | % | Não Estuda | % | Total | % |
|---|---|---|---|---|---|---|
| 0 a 6 | 1 | 12,50 | 7 | 87,50 | 8 | 100,00 |
| 7 a 11 | 7 | 77,78 | 2 | 22,22 | 9 | 100,00 |
| 12 a 15 | 5 | 100,00 | 0 | 0,00 | 5 | 100,00 |
| 16 a 18 | 5 | 100,00 | 0 | 0,00 | 5 | 100,00 |
| **Total** | **18** | **66,67** | **9** | **33,33** | **27** | **100,00** |

## Faixas etárias (em números) das crianças e adolescentes que não estudam.

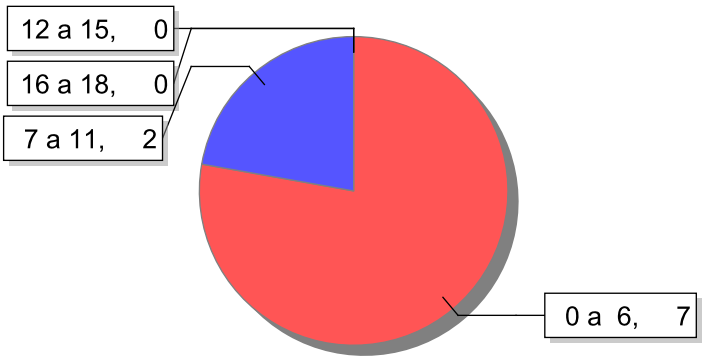


## Indicadores de cor/raça/etnia e sexo das crianças e adolescentes acolhidos que não estudam.

| Cor/Raça/Etnia | número de c/a | % | feminino | masculino |
|---|---|---|---|---|
| Raça Negra | 8 | 88,89 | 5 | 3 |
| Parda | 8 | 88,89 | 5 | 3 |
| Branca | 1 | 11,11 | 0 | 1 |
| **Total** | **9** | **100,00** | **5** | **4** |

## Cor/Raça/Etnia e sexo das crianças e adolescentes que não estudam.

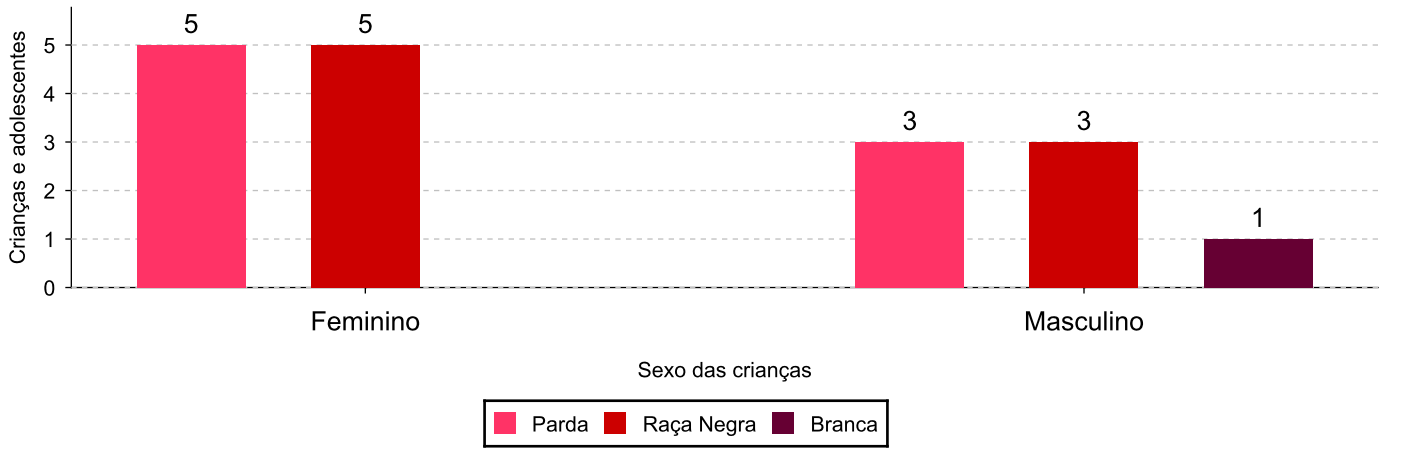

## Dos indicadores de deficiência e saúde.

### Crianças e Adolescentes portadores de necessidades especiais.

| Apresentam deficiência | número de c/a | % |
|---|---|---|
| Não | 27 | 100,00 |
| **Total** | **27** | **100,00** |

### Crianças e Adolescentes acolhidos que necessitam de tratamento de saúde especial.

| Necessidade de tratamento de saúde especial | número de c/a | % |
|---|---|---|
| Sim | 11 | 40,74 |
| Não | 16 | 59,26 |
| **Total** | **27** | **100,00** |

### Doenças mais comuns.

| Doenças mais comuns | Incidência | % |
|---|---|---|
| Acompanhamento psicológico | 7 | 63,64 |
| Acompanhamento Psiquiátrico | 4 | 36,36 |
| **Total** | **11** | **100,00** |

## Dos indicadores de período e motivo de acolhimento / desligamento.

### Tempo de institucionalização das crianças e adolescentes que se encontram em regime de acolhimento institucional ou familiar.

| C/A acolhidos | nº de c/a | % |
|---|---|---|
| Há menos de 6 meses | 4 | 14,81 |
| Há mais de 6 meses e há menos de 1 ano | 6 | 22,22 |
| Há mais de 1 ano e há menos de 1 ano e 6 meses | 3 | 11,11 |
| Há mais de 1 ano e 6 meses e há menos de 3 anos | 4 | 14,81 |
| Há mais de 3 anos e há menos de 4 anos | 5 | 18,52 |
| Há mais de 4 anos e há menos de 5 anos | 3 | 11,11 |
| Há mais de 5 anos e há menos de 10 anos | 2 | 7,41 |
| **Total** | **27** | **100,00** |

### Percentual – tempo de acolhimento.

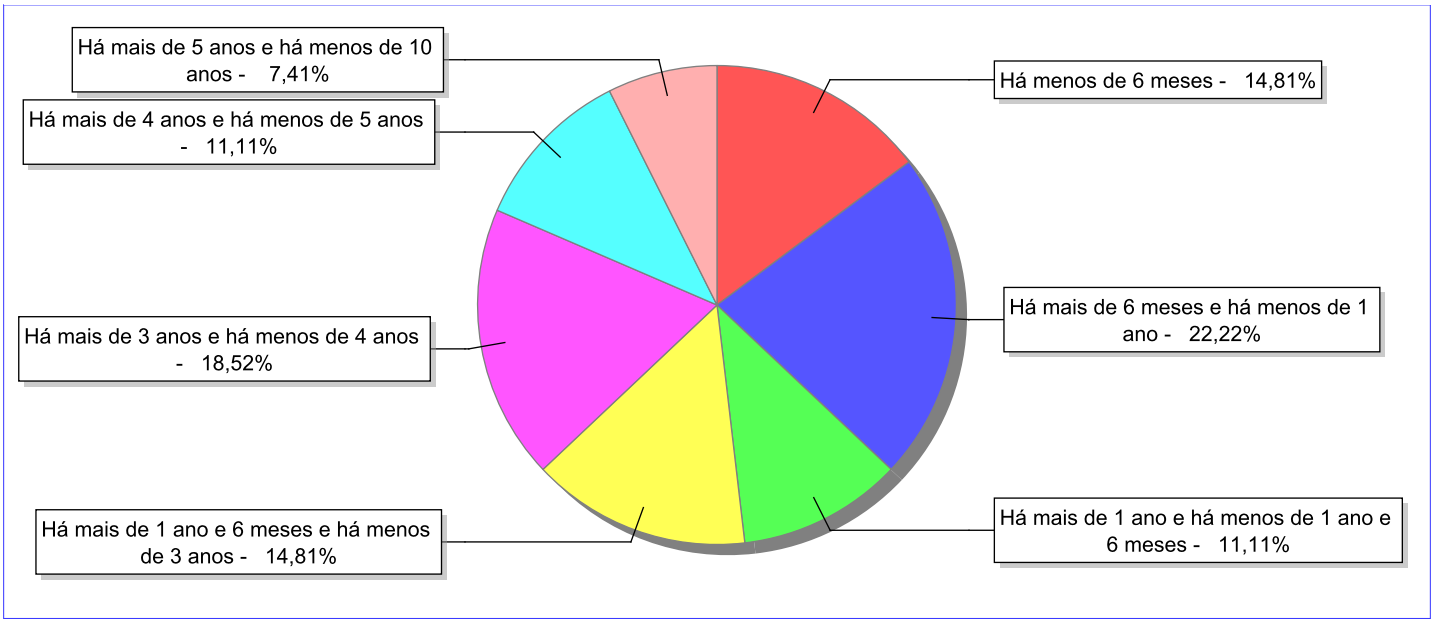

## Motivo de acolhimento.

| Motivo | nº de c/a | % | feminino | masculino |
|---|---|---|---|---|
| Negligência | 11 | 40,74 | 7 | 4 |
| Adoção mal sucedida (a partir de 2018) | 5 | 18,52 | 3 | 2 |
| Abusos físicos ou psicológicos contra a criança ou adolescente | 3 | 11,11 | 2 | 1 |
| Transferência de outro regime de atendimento | 2 | 7,41 | 1 | 1 |
| Situação de Rua | 2 | 7,41 | 0 | 2 |
| Abandono pelos pais ou responsáveis | 2 | 7,41 | 0 | 2 |
| Em razão de sua conduta | 1 | 3,70 | 0 | 1 |
| Guarda ou tutela para família extensa mal sucedida (a partir de 2018) | 1 | 3,70 | 1 | 0 |
| **Total** | **27** | **100,00** | **14** | **13** |

**Observação: A partir de 2018 o motivo "Devolução por tentativa de colocação familiar mal sucedida" foi desmembrado em "Adoção mal sucedida", "Guarda ou Tutela para terceiros mal sucedida" e "Guarda ou Tutela para família extensa mal sucedida".**

## Motivo de acolhimento por faixa etária (% do motivo em cada faixa).

| Motivo | nº de c/a | % | 0 a 6 | % | 7 a 11 | % | 12 a 15 | % | 16 a 18 | % |
|---|---|---|---|---|---|---|---|---|---|---|
| Negligência | 11 | 40,74 | 4 | 50,00 | 4 | 44,44 | 1 | 20,00 | 2 | 40,00 |
| Adoção mal sucedida (a partir de 2018) | 5 | 18,52 | 1 | 12,50 | 2 | 22,22 | 1 | 20,00 | 1 | 20,00 |
| Abusos físicos ou psicológicos contra a criança ou adolescente | 3 | 11,11 | 2 | 25,00 | 1 | 11,11 | 0 | 0,00 | 0 | 0,00 |
| Transferência de outro regime de atendimento | 2 | 7,41 | 1 | 12,50 | 0 | 0,00 | 1 | 20,00 | 0 | 0,00 |
| Situação de Rua | 2 | 7,41 | 0 | 0,00 | 0 | 0,00 | 1 | 20,00 | 1 | 20,00 |
| Abandono pelos pais ou responsáveis | 2 | 7,41 | 0 | 0,00 | 2 | 22,22 | 0 | 0,00 | 0 | 0,00 |
| Em razão de sua conduta | 1 | 3,70 | 0 | 0,00 | 0 | 0,00 | 0 | 0,00 | 1 | 20,00 |
| Guarda ou tutela para família extensa mal sucedida (a partir de 2018) | 1 | 3,70 | 0 | 0,00 | 0 | 0,00 | 1 | 20,00 | 0 | 0,00 |
| **Total** | **27** | **100,00** | **8** | **100,00** | **9** | **100,00** | **5** | **100,00** | **5** | **100,00** |

## Motivos de acolhimento com maior incidência para cada faixa etária.

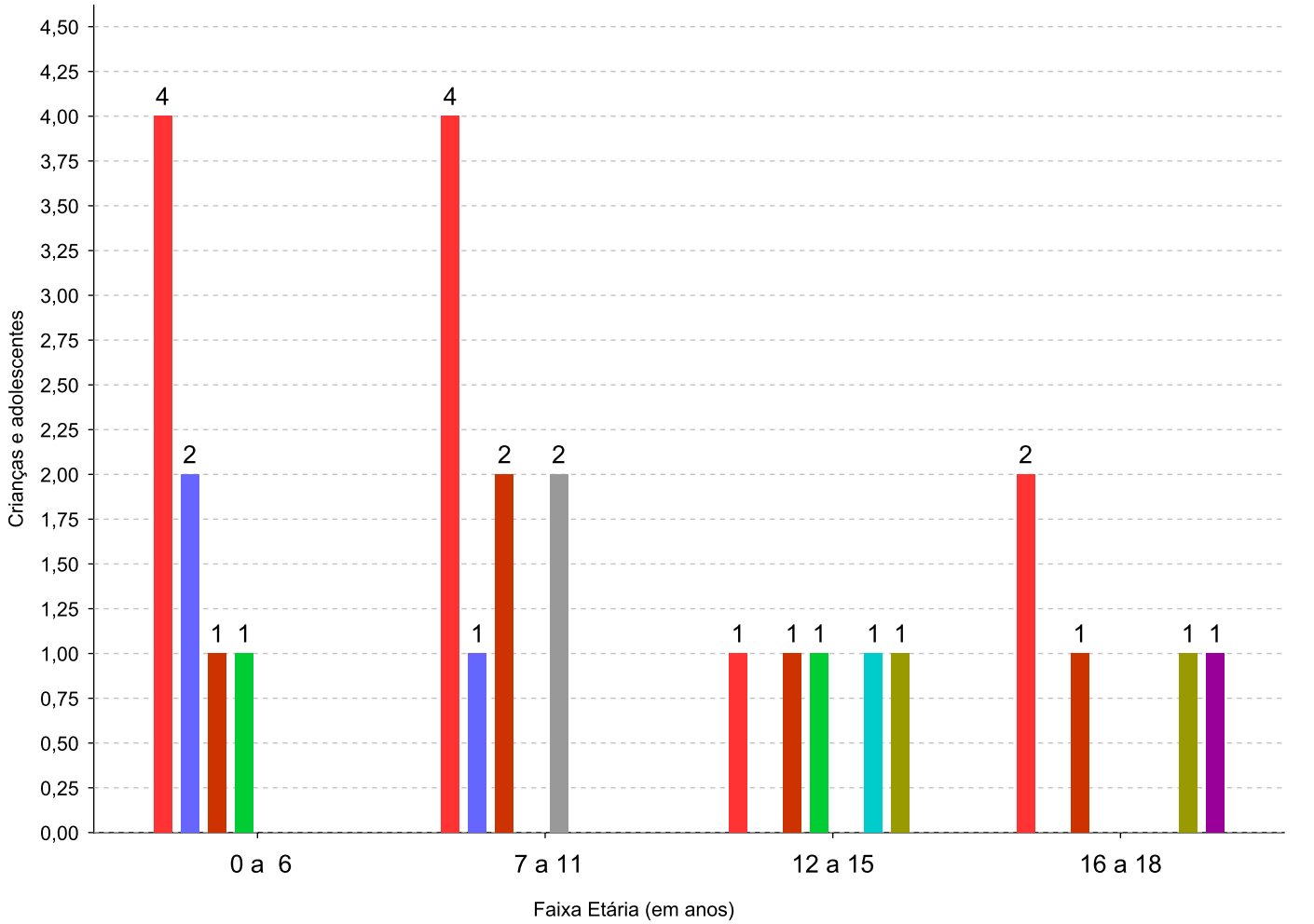


**Observação: A partir de 2018 o motivo "Devolução por tentativa de colocação familiar mal sucedida" foi desmembrado em "Adoção mal sucedida", "Guarda ou Tutela para terceiros mal sucedida" e "Guarda ou Tutela para família extensa mal sucedida".**

## Motivo de acolhimento por faixa etária (% da faixa em cada motivo).

| Motivo | nº de c/a | 0 a 6 | % | 7 a 11 | % | 12 a 15 | % | 16 a 18 | % |
|---|---|---|---|---|---|---|---|---|---|
| Negligência | 11 | 4 | 36,36 | 4 | 36,36 | 1 | 9,09 | 2 | 18,18 |
| Adoção mal sucedida (a partir de 2018) | 5 | 1 | 20,00 | 2 | 40,00 | 1 | 20,00 | 1 | 20,00 |
| Abusos físicos ou psicológicos contra a criança ou adolescente | 3 | 2 | 66,67 | 1 | 33,33 | 0 | 0,00 | 0 | 0,00 |
| Transferência de outro regime de atendimento | 2 | 1 | 50,00 | 0 | 0,00 | 1 | 50,00 | 0 | 0,00 |
| Situação de Rua | 2 | 0 | 0,00 | 0 | 0,00 | 1 | 50,00 | 1 | 50,00 |
| Abandono pelos pais ou responsáveis | 2 | 0 | 0,00 | 2 | 100,00 | 0 | 0,00 | 0 | 0,00 |
| Em razão de sua conduta | 1 | 0 | 0,00 | 0 | 0,00 | 0 | 0,00 | 1 | 100,00 |
| Guarda ou tutela para família extensa mal sucedida (a partir de 2018) | 1 | 0 | 0,00 | 0 | 0,00 | 1 | 100,00 | 0 | 0,00 |
| **Total** | **27** | **8** | **29,62** | **9** | **33,33** | **5** | **18,51** | **5** | **18,54** |

**Observação: A partir de 2018 o motivo "Devolução por tentativa de colocação familiar mal sucedida" foi desmembrado em "Adoção mal sucedida", "Guarda ou Tutela para terceiros mal sucedida" e "Guarda ou Tutela para família extensa mal sucedida".**

## Tempo de institucionalização das crianças e adolescentes que se desligaram (*) do regime de acolhimento institucional ou familiar.

**( * ) Refere-se a crianças e adolescentes desligados a partir de 2008 e que não foram acolhidos novamente.**

| C/A desligados | nº de c/a | % |
|---|---|---|
| Há menos de 6 meses | 280 | 49,65 |
| Há mais de 6 meses e há menos de 1 ano | 83 | 14,72 |
| Há mais de 1 ano e há menos de 1 ano e 6 meses | 79 | 14,01 |
| Há mais de 1 ano e 6 meses e há menos de 3 anos | 75 | 13,30 |
| Há mais de 3 anos e há menos de 4 anos | 20 | 3,55 |
| Há mais de 4 anos e há menos de 5 anos | 7 | 1,24 |
| Há mais de 5 anos e há menos de 10 anos | 17 | 3,01 |
| Há mais de 10 anos | 3 | 0,53 |
| **Total** | **564** | **100,00** |

## Percentual – tempo de acolhimento.

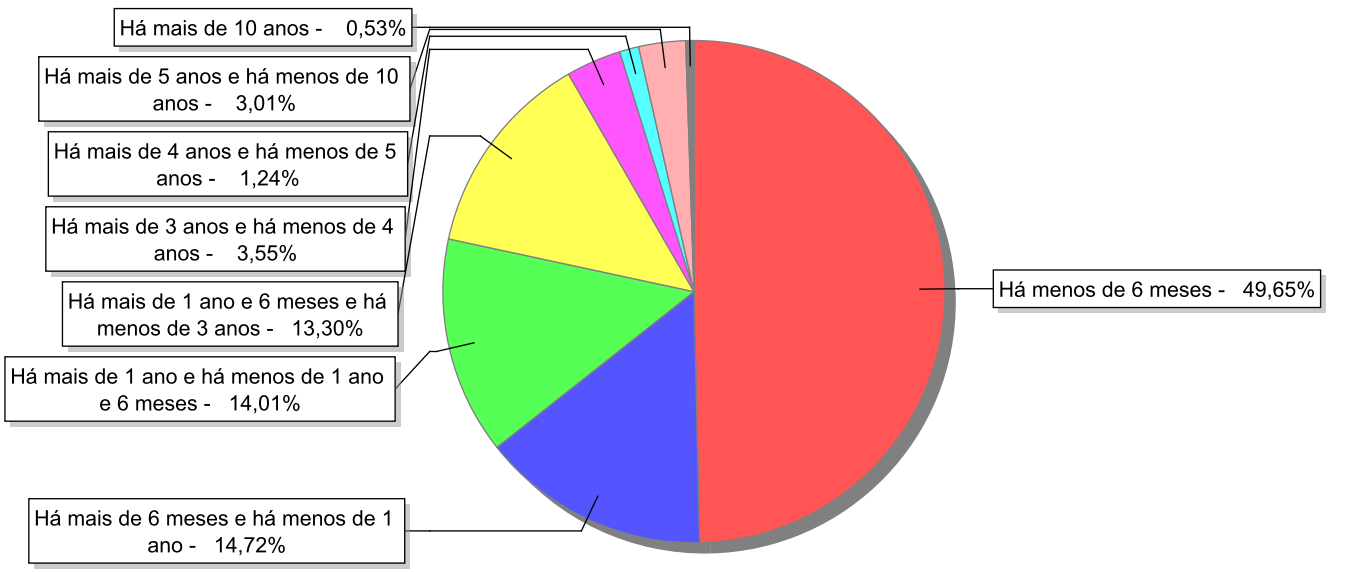

## Motivo de desligamento.

| Motivo | nº de c/a | % | feminino | masculino |
|---|---|---|---|---|
| Reintegração aos genitores | 282 | 50,00 | 149 | 133 |
| Evasão | 99 | 17,55 | 49 | 50 |
| Colocação em família substituta (Desativado e Desmembrado em 2018) | 75 | 13,30 | 36 | 39 |
| Guarda ou tutela para família extensa (a partir de 2018) | 47 | 8,33 | 23 | 24 |
| Maioridade | 19 | 3,37 | 13 | 6 |
| Guarda ou Tutela para terceiros (a partir de 2018) | 15 | 2,66 | 4 | 11 |
| Adoção (a partir de 2018) | 11 | 1,95 | 5 | 6 |
| Transferência para outro serviço de acolhimento institucional | 7 | 1,24 | 0 | 7 |
| Transferência para outro regime de atendimento | 3 | 0,53 | 0 | 3 |
| Retirada da instituição sem ordem judicial | 2 | 0,35 | 0 | 2 |
| Encerramento das atividades do serviço de acolhimento | 1 | 0,18 | 1 | 0 |
| Recambiamento ao Município de Origem | 1 | 0,18 | 0 | 1 |
| Recambiamento para o Estado de Origem | 1 | 0,18 | 1 | 0 |
| Óbito | 1 | 0,18 | 0 | 1 |
| **Total** | **564** | **100,00** | **281** | **283** |

**Observação: A partir de 2018 o motivo "Colocação em família substituta" foi desmembrado em "Adoção", Guarda ou Tutela para terceiros" e "Guarda ou Tutela para família extensa".**

## Dos indicadores que podem contribuir para a definição da situação jurídica das crianças e adolescentes acolhidos.

### Relação entre visitação e Ação de Destituição do Poder Familiar (DPF).

| Detalhamento da visitação | número de c/a | % | número de c/a com DPF | % de c/a com DPF | número de c/a sem DPF | % de c/a sem DPF |
|---|---|---|---|---|---|---|
| semanal | 3 | 11,11 | 3 | 100,00 | 0 | 0,00 |
| quinzenal | 2 | 7,41 | 2 | 100,00 | 0 | 0,00 |
| mensal | 2 | 7,41 | 2 | 100,00 | 0 | 0,00 |
| sem visita | 20 | 74,07 | 18 | 90,00 | 2 | 10,00 |
| **Total** | **27** | **100,00** | **25** | **92,59** | **2** | **7,41** |

### Faixa etária das crianças e adolescentes sem visita.

| Faixa Etária | número de c/a | % | número de c/a com DPF | % de c/a com DPF | número de c/a sem DPF | % de c/a sem DPF |
|---|---|---|---|---|---|---|
| 0 a 6 | 8 | 40,00 | 7 | 87,50 | 1 | 12,50 |
| 7 a 11 | 5 | 25,00 | 5 | 100,00 | 0 | 0,00 |
| 12 a 15 | 4 | 20,00 | 3 | 75,00 | 1 | 25,00 |
| 16 a 18 | 3 | 15,00 | 3 | 100,00 | 0 | 0,00 |
| **Total** | **20** | **100,00** | **18** | **90,00** | **2** | **10,00** |

### Vínculos biológicos das crianças e adolescentes acolhidos

| Situação | número de c/a | % | número de c/a com DPF | % de c/a com DPF | número de c/a sem DPF | % de c/a sem DPF |
|---|---|---|---|---|---|---|
| Pai e/ou mãe vivo(s) | 26 | 96,30 | 24 | 92,31 | 2 | 7,69 |
| Órfãos | 1 | 3,70 | 1 | 100,00 | 0 | 0,00 |
| **Total** | **27** | **100,00** | **25** | **92,59** | **2** | **7,41** |

## Perfil dos Aptos à adoção

| Critério | Órfãos | DPF | Pais Desconhecidos | Entrega Voluntária | Total |
|---|---|---|---|---|---|
| **Sexo** | | | | | |
| Masculino | 1 | 0 | 0 | 0 | **1** |
| Total | 1 | 0 | 0 | 0 | **1** |
| **Faixa Etária** | | | | | |
| 16 a 18 | 1 | 0 | 0 | 0 | **1** |
| Total | 1 | 0 | 0 | 0 | **1** |
| **Tempo de Acolhimento** | | | | | |
| Há mais de 5 anos e há menos de 10 anos | 1 | 0 | 0 | 0 | **1** |
| Total | 1 | 0 | 0 | 0 | **1** |
| **Deficiências** | | | | | |
| Não | 1 | 0 | 0 | 0 | **1** |
| Total | 1 | 0 | 0 | 0 | **1** |
| **Doenças** | | | | | |
| Sim | 1 | 0 | 0 | 0 | **1** |
| Total | 1 | 0 | 0 | 0 | **1** |
| **Cor/Raça/Etnia** | | | | | |
| Preta | 1 | 0 | 0 | 0 | **1** |
| Raça Negra | 1 | 0 | 0 | 0 | **1** |
| Total | 1 | 0 | 0 | 0 | **1** |

## Panorama e detalhamento da situação das crianças e adolescentes no sistema de justiça

| Critério | número de c/a | % |
|---|---|---|
| **Panorama da situação da c/a no sistema de justiça** | | |
| Com ações judiciais | 25 | 92,59 |
| Sem ações judiciais | 2 | 7,41 |
| Total | 27 | 100,00 |
| **Acompanhamento no âmbito da PJIJ de crianças e adolescentes sem ações** | | |
| Sem P.A. acolhidos há menos de 6 meses | 2 | 100,00 |
| Total | 2 | 100,00 |
| **Acompanhamento no âmbito do Poder Judiciário** | | |
| com ações judiciais | 25 | 92,59 |
| com procedimentos judiciais | 2 | 7,41 |
| Total | 27 | 100,00 |

## Distribuição percentual de ações.

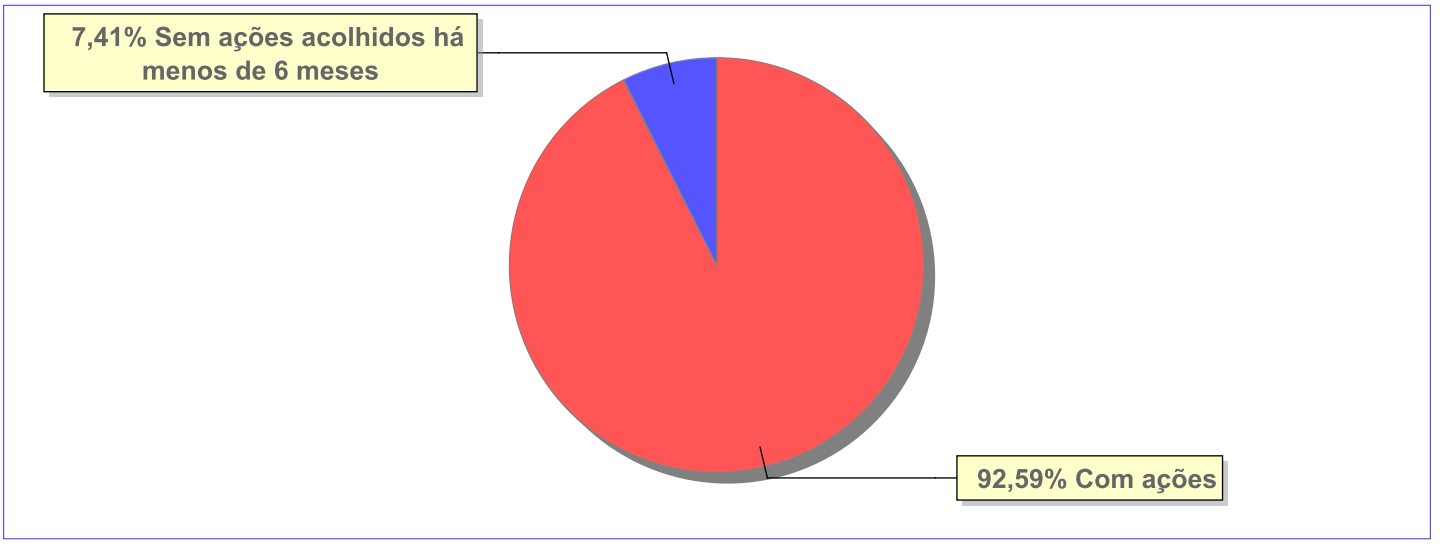


| Ações Judiciais | nº de ações | % |
|---|---|---|
| Ação de Destituição do Poder Familiar | 26 | 76,47 |
| Ação Civil Pública para proteção de direito individual (moradia,inclusão em programa | 2 | 5,88 |
| Ação de Alimentos em face dos pais ou responsável | 2 | 5,88 |
| Representação em face dos pais ou responsável (Art. 249, ECA) | 2 | 5,88 |
| Ação de Guarda Judicial | 1 | 2,94 |
| Ação de Investigação de Paternidade | 1 | 2,94 |
| Total | 34 | 100,00 |

## Evolução do tempo médio de acolhimento (em meses) das c/a desligadas

| Motivo do Desligamento | Média | 2012 | 2013 | 2014 | 2015 | 2016 | 2017 | 2018 | 2019 | 2020 | 2021 |
|---|---|---|---|---|---|---|---|---|---|---|---|
| Reintegração aos genitores | 10 | 12 | 6 | 7 | 8 | 17 | 17 | 13 | 6 | 4 | 4 |
| Colocação em família substituta (Desativado e Desmembrado em 2018) | 21 | 28 | 10 | 7 | 11 | 25 | 12 | 26 | - | - | - |
| Evasão | 11 | 14 | 4 | 3 | 20 | 10 | 11 | 8 | 21 | - | 18 |
| Guarda ou tutela para família extensa (a partir de 2018) | 10 | 12 | - | 11 | 6 | 5 | 15 | 19 | 13 | 6 | 4 |
| Guarda ou Tutela para terceiros (a partir de 2018) | 16 | - | - | - | - | - | - | 12 | 14 | 5 | 38 |
| Maioridade | 64 | 48 | 110 | 5 | - | - | 36 | 79 | 63 | - | 60 |
| Adoção (a partir de 2018) | 7 | - | - | - | - | - | - | - | 10 | 5 | - |
| Transferência para outro regime de atendimento | 17 | - | 4 | 30 | - | - | - | - | - | - | - |
| Retirada da instituição sem ordem judicial | 5 | - | - | 5 | - | - | - | - | - | - | - |
| Recambiamento ao Município de Origem | 0 | - | - | - | - | - | 0 | - | - | - | - |
| Óbito | 0 | - | - | - | - | - | - | - | - | 0 | - |
| Encerramento das atividades do serviço de acolhimento | 42 | - | - | - | - | - | - | - | - | - | 42 |
| Recambiamento para o Estado de Origem | 1 | - | 1 | - | - | - | - | - | - | - | - |

## Evolução do tempo médio de acolhimento das c/a desligadas (principais motivos)

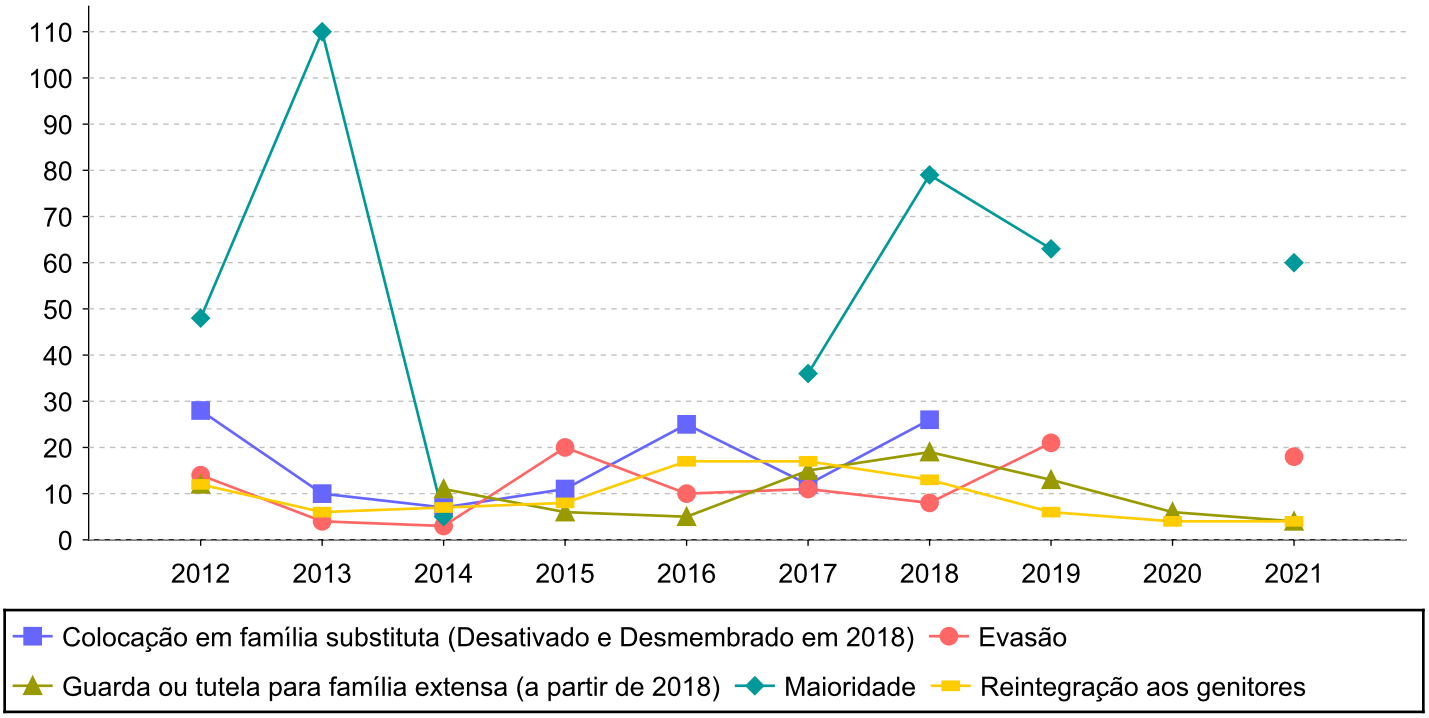


Data de referência: 31/12/2021

## Distribuição da população infantojuvenil acolhida

Total das entidades de acolhimento institucional e Equipe de acompanhamento do Projeto Família Acolhedora (CREAS), das crianças e adolescentes inseridos nesses regimes, das crianças e adolescentes aptos à adoção, das crianças e adolescentes sem registro civil de nascimento e das crianças e adolescentes sem visita.

| Atendimento | número de entidades | número de c/a | % de c/a no Estado | aptos à adoção | % aptos à adoção | Sem RCN | Sem Visita |
|---|---|---|---|---|---|---|---|
| BOM JARDIM | 1 | 1 | 100,00 | 0 | 0,00 | 0 | 0 |
| Serviço de Acolhimento Institucional/Modalidade Casa-Lar | 1 | 1 | 100,00 | 0 | 0,00 | 0 | 0 |

## Origem da população infantojuvenil acolhida no Município.

| Município | Acolhidos | % |
|---|---|---|
| Bom Jardim | 1 | 100,00 |

## Indicadores de faixa etária, sexo, cor/raça/etnia e escolaridade das crianças e adolescentes acolhidos.

### Faixa etária e sexo das crianças e adolescentes acolhidos.

| Faixa etária | número de c/a | % | feminino | masculino |
|---|---|---|---|---|
| 7 a 11 | 1 | 100,00 | 0 | 1 |
| **Total** | **1** | **100,00** | **0** | **1** |

### Percentual de crianças e adolescentes acolhidos por faixa etária.

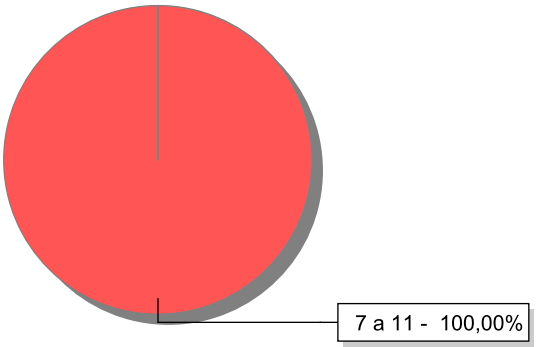


### Distribuição das crianças e adolescentes acolhidos por sexo e faixa etária.

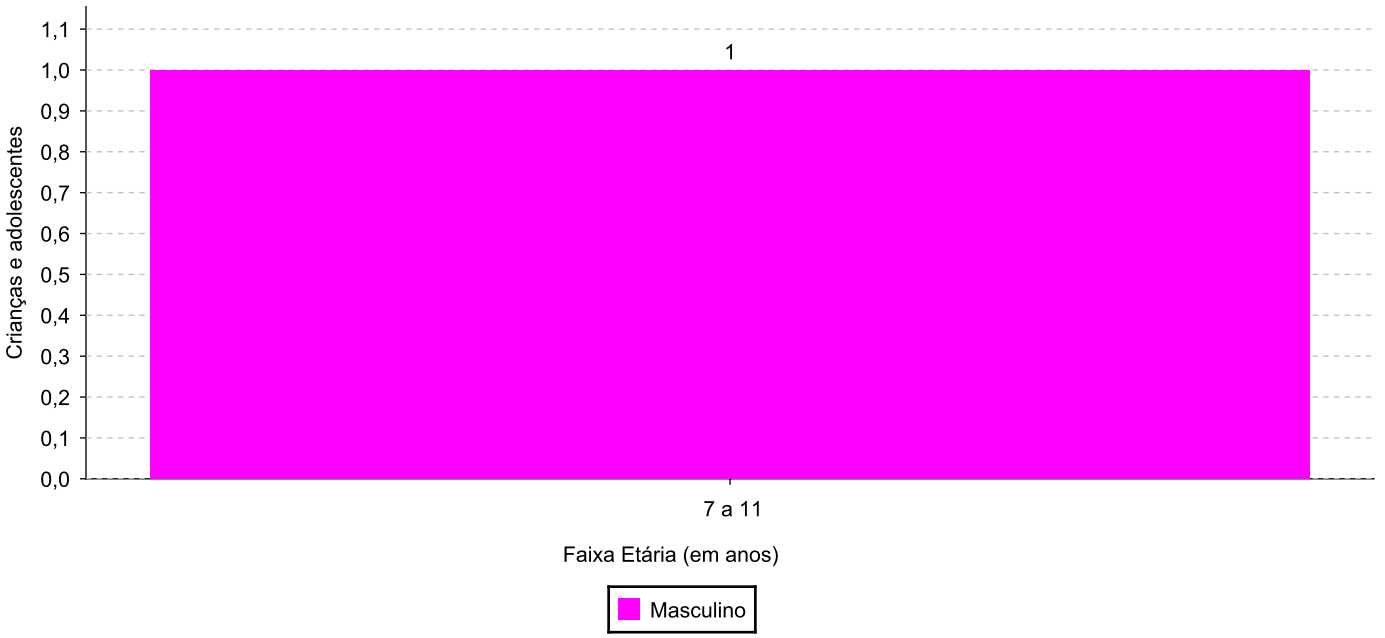

## Cor/raça/etnia e faixa etária das crianças e adolescentes acolhidos.

| Faixa Etária | nº de c/a | % | Branca | Amarela | Preta | Parda | Raça Negra | Indigena | Ignorado |
|---|---|---|---|---|---|---|---|---|---|
| 7 a 11 | 1 | 100,00 | 1 | 0 | 0 | 0 | 0 | 0 | 0 |
| **Total** | **1** | **100,00** | **1** | **0** | **0** | **0** | **0** | **0** | 0 |

## Distribuição das crianças e adolescentes acolhidos por cor/raça/etnia e faixa etária.

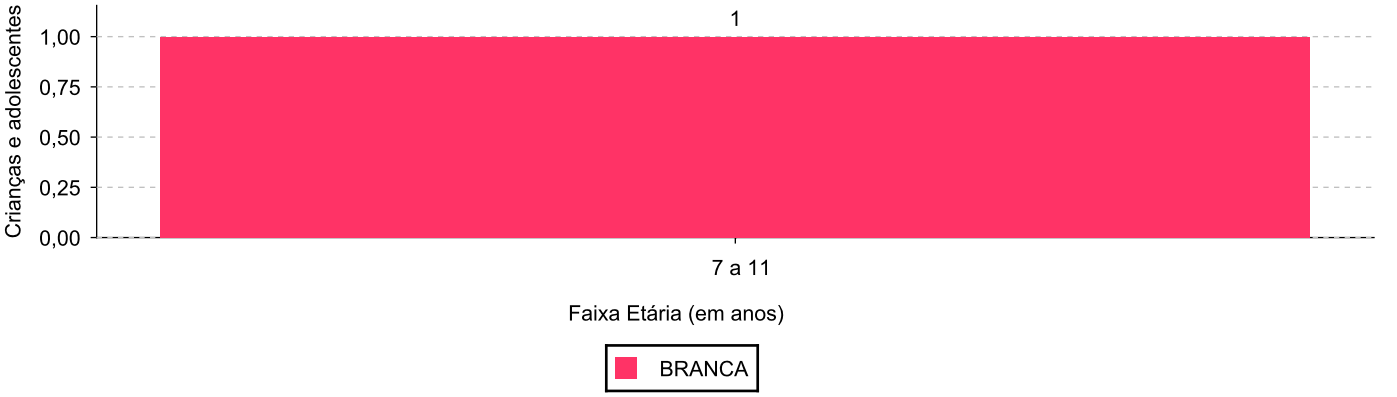


## Cor/Raça/Etnia e sexo das crianças e adolescentes acolhidos.

| Cor/raça/etnia | número de c/a | % | feminino | masculino |
|---|---|---|---|---|
| Branca | 1 | 100,00 | 0 | 1 |
| **Total** | **1** | **100,00** | **0** | **1** |

## Distribuição das crianças e adolescentes acolhidos por cor/raça/etnia e sexo.

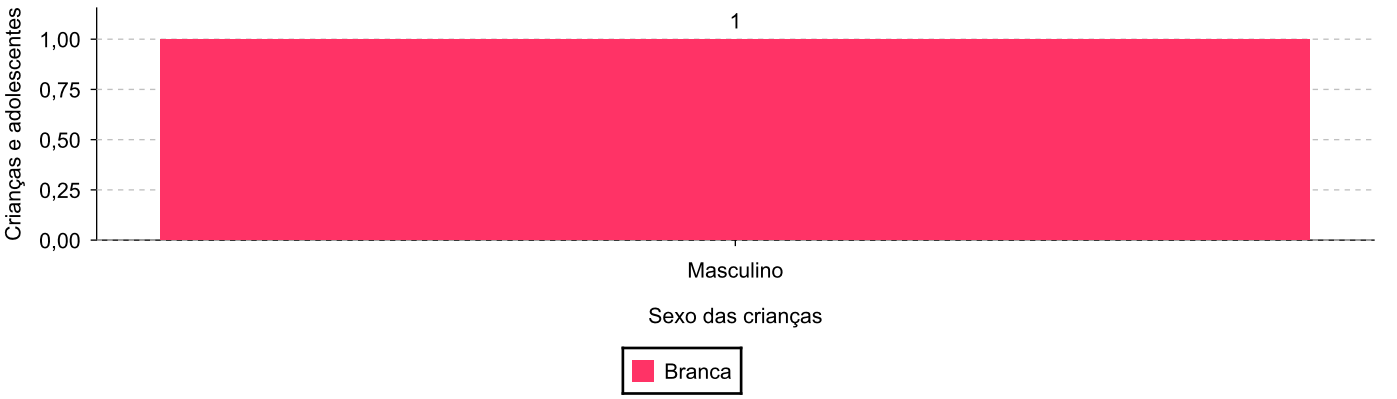

## Escolaridade das crianças e adolescentes acolhidos, por faixa etária.

| Faixa etária | Estuda | % | Não Estuda | % | Total | % |
|---|---|---|---|---|---|---|
| 7 a 11 | 1 | 100,00 | 0 | 0,00 | 1 | 100,00 |
| **Total** | **1** | **100,00** | **0** | **0,00** | **1** | **100,00** |

## Dos indicadores de deficiência e saúde.

### Crianças e Adolescentes portadores de necessidades especiais.

| Apresentam deficiência | número de c/a | % |
|---|---|---|
| Não | 1 | 100,00 |
| **Total** | **1** | **100,00** |

### Crianças e Adolescentes acolhidos que necessitam de tratamento de saúde especial.

| Necessidade de tratamento de saúde especial | número de c/a | % |
|---|---|---|
| Não | 1 | 100,00 |
| **Total** | **1** | **100,00** |

## Dos indicadores de período e motivo de acolhimento / desligamento.

### Tempo de institucionalização das crianças e adolescentes que se encontram em regime de acolhimento institucional ou familiar.

| C/A acolhidos | nº de c/a | % |
|---|---|---|
| Há mais de 1 ano e 6 meses e há menos de 3 anos | 1 | 100,00 |
| **Total** | **1** | **100,00** |

### Percentual – tempo de acolhimento.

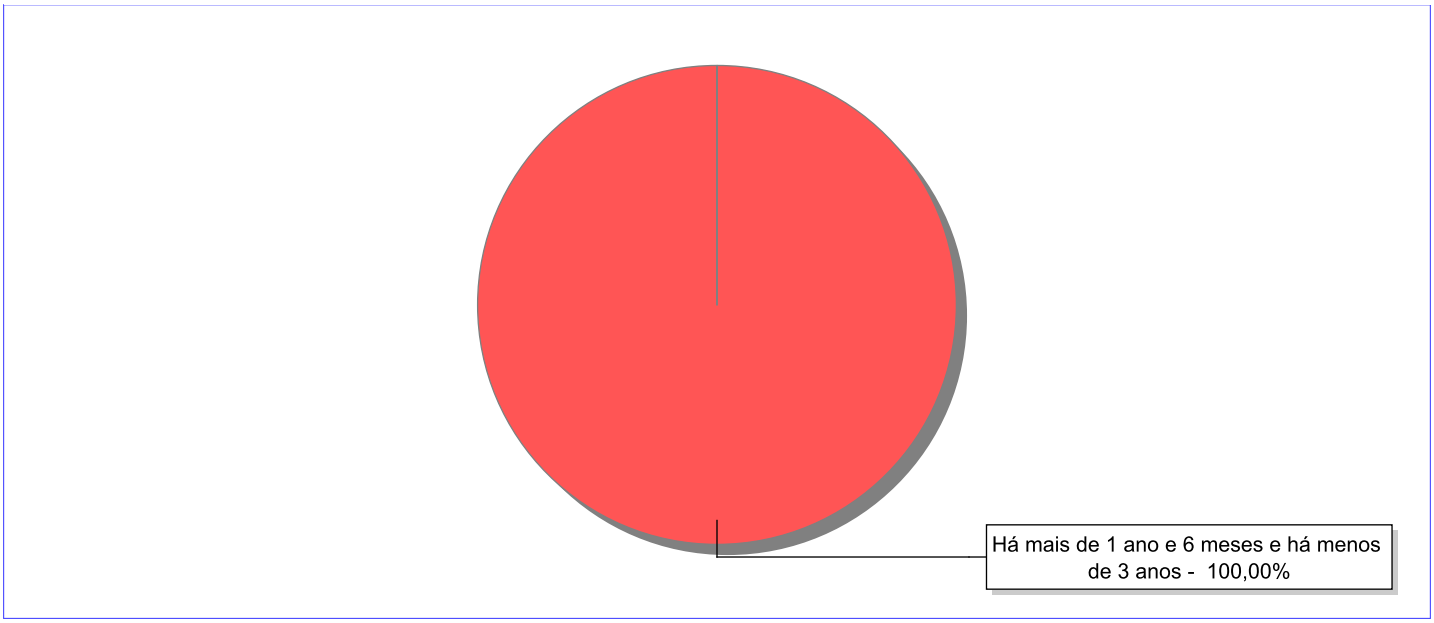

## Motivo de acolhimento.

| Motivo | nº de c/a | % | feminino | masculino |
|---|---|---|---|---|
| Abuso sexual / Suspeita de abuso sexual | 1 | 100,00 | 0 | 1 |
| **Total** | **1** | **100,00** | **0** | **1** |

**Observação: A partir de 2018 o motivo "Devolução por tentativa de colocação familiar mal sucedida" foi desmembrado em "Adoção mal sucedida", "Guarda ou Tutela para terceiros mal sucedida" e "Guarda ou Tutela para família extensa mal sucedida".**

## Motivo de acolhimento por faixa etária (% do motivo em cada faixa).

| Motivo | nº de c/a | % | 0 a 6 | % | 7 a 11 | % | 12 a 15 | % | 16 a 18 | % |
|---|---|---|---|---|---|---|---|---|---|---|
| Abuso sexual / Suspeita de abuso sexual | 1 | 100,00 | 0 | | 1 | 100,00 | 0 | | 0 | |
| **Total** | **1** | **100,00** | **0** | **100,00** | **1** | **100,00** | **0** | **100,00** | **0** | **100,00** |

## Motivos de acolhimento com maior incidência para cada faixa etária.

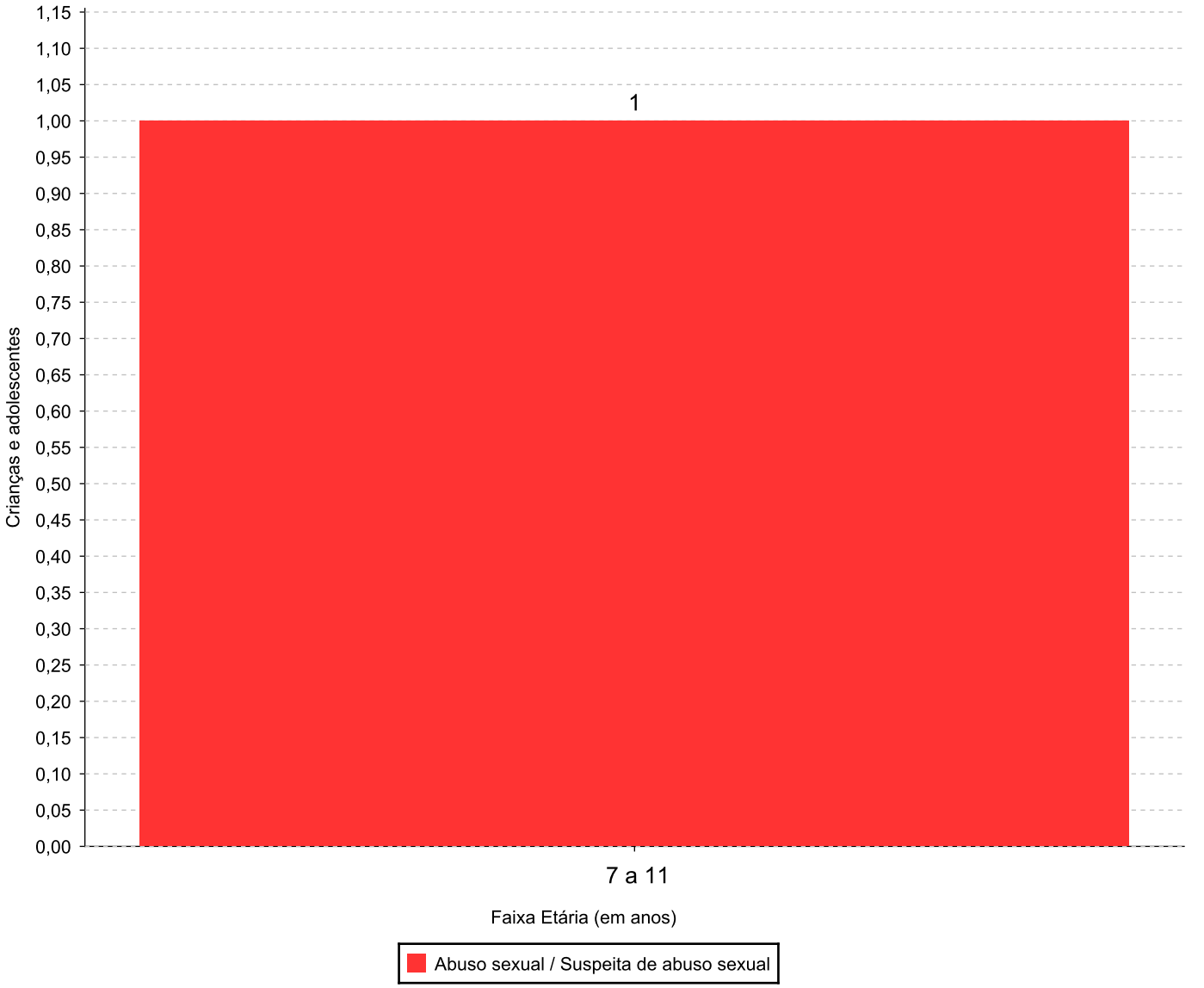


**Observação: A partir de 2018 o motivo "Devolução por tentativa de colocação familiar mal sucedida" foi desmembrado em "Adoção mal sucedida", "Guarda ou Tutela para terceiros mal sucedida" e "Guarda ou Tutela para família extensa mal sucedida".**

## Motivo de acolhimento por faixa etária (% da faixa em cada motivo).

| Motivo | nº de c/a | 0 a 6 | % | 7 a 11 | % | 12 a 15 | % | 16 a 18 | % |
|---|---|---|---|---|---|---|---|---|---|
| Abuso sexual / Suspeita de abuso sexual | 1 | 0 | 0,00 | 1 | 100,00 | 0 | 0,00 | 0 | 0,00 |
| **Total** | **1** | **0** | **0,00** | **1** | **100,00** | **0** | **0,00** | **0** | **0,00** |

**Observação: A partir de 2018 o motivo "Devolução por tentativa de colocação familiar mal sucedida" foi desmembrado em "Adoção mal sucedida", "Guarda ou Tutela para terceiros mal sucedida" e "Guarda ou Tutela para família extensa mal sucedida".**

## Tempo de institucionalização das crianças e adolescentes que se desligaram (*) do regime de acolhimento institucional ou familiar.

**( * ) Refere-se a crianças e adolescentes desligados a partir de 2008 e que não foram acolhidos novamente.**

| C/A desligados | nº de c/a | % |
|---|---|---|
| Há menos de 6 meses | 10 | 28,57 |
| Há mais de 6 meses e há menos de 1 ano | 3 | 8,57 |
| Há mais de 1 ano e há menos de 1 ano e 6 meses | 5 | 14,29 |
| Há mais de 1 ano e 6 meses e há menos de 3 anos | 7 | 20,00 |
| Há mais de 3 anos e há menos de 4 anos | 4 | 11,43 |
| Há mais de 4 anos e há menos de 5 anos | 1 | 2,86 |
| Há mais de 5 anos e há menos de 10 anos | 5 | 14,29 |
| **Total** | **35** | **100,00** |

## Percentual – tempo de acolhimento.

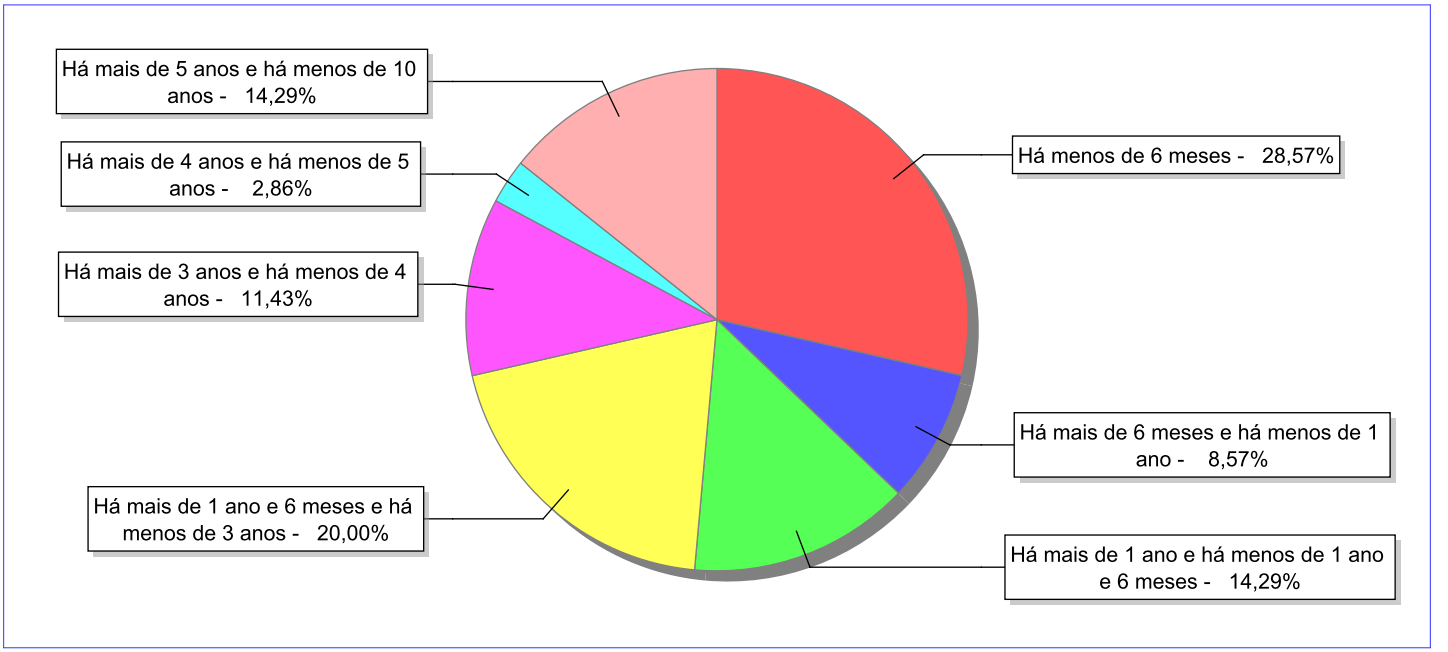

## Motivo de desligamento.

| Motivo | nº de c/a | % | feminino | masculino |
|---|---|---|---|---|
| Reintegração aos genitores | 16 | 45,71 | 3 | 13 |
| Colocação em família substituta (Desativado e Desmembrado em 2018) | 7 | 20,00 | 5 | 2 |
| Guarda ou tutela para família extensa (a partir de 2018) | 4 | 11,43 | 3 | 1 |
| Maioridade | 3 | 8,57 | 3 | 0 |
| Evasão | 2 | 5,71 | 1 | 1 |
| Guarda ou Tutela para terceiros (a partir de 2018) | 2 | 5,71 | 1 | 1 |
| Transferência de/para outra Família acolhedora | 1 | 2,86 | 0 | 1 |
| **Total** | **35** | **100,00** | **16** | **19** |

**Observação: A partir de 2018 o motivo "Colocação em família substituta" foi desmembrado em "Adoção", Guarda ou Tutela para terceiros" e "Guarda ou Tutela para família extensa".**

## Dos indicadores que podem contribuir para a definição da situação jurídica das crianças e adolescentes acolhidos.

### Relação entre visitação e Ação de Destituição do Poder Familiar (DPF).

| Detalhamento da visitação | número de c/a | % | número de c/a com DPF | % de c/a com DPF | número de c/a sem DPF | % de c/a sem DPF |
|---|---|---|---|---|---|---|
| semanal | 1 | 100,00 | 1 | 100,00 | 0 | 0,00 |
| **Total** | **1** | **100,00** | **1** | **100,00** | **0** | **0,00** |

### Vínculos biológicos das crianças e adolescentes acolhidos

| Situação | número de c/a | % | número de c/a com DPF | % de c/a com DPF | número de c/a sem DPF | % de c/a sem DPF |
|---|---|---|---|---|---|---|
| Pai e/ou mãe vivo(s) | 1 | 100,00 | 1 | 100,00 | 0 | 0,00 |
| **Total** | **1** | **100,00** | **1** | **100,00** | **0** | **0,00** |

## Não há Aptos à adoção neste município

## Panorama e detalhamento da situação das crianças e adolescentes no sistema de justiça

| Critério | número de c/a | % |
|---|---|---|
| **Panorama da situação da c/a no sistema de justiça** | | |
| Com ações judiciais | 1 | 100,00 |
| Total | 1 | 100,00 |
| **Acompanhamento no âmbito do Poder Judiciário** | | |
| com ações judiciais | 1 | 100,00 |
| Total | 1 | 100,00 |

## Distribuição percentual de ações.

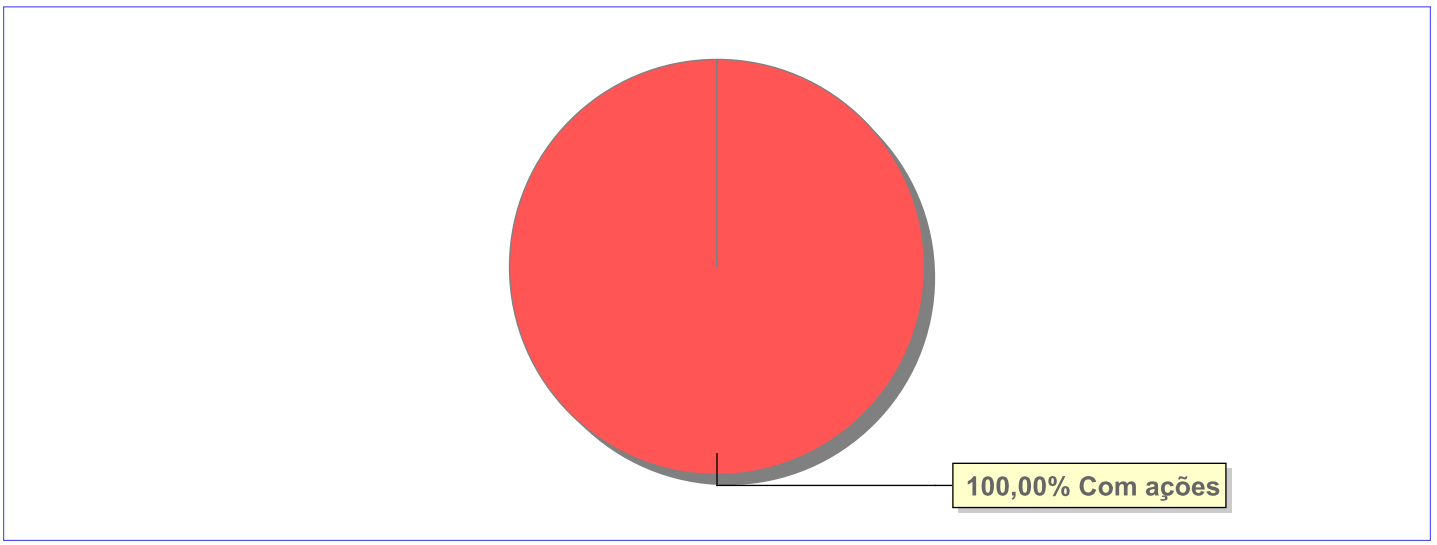


| Ações Judiciais | nº de ações | % |
|---|---|---|
| Ação de Destituição do Poder Familiar | 1 | 100,00 |
| Total | 1 | 100,00 |

## Evolução do tempo médio de acolhimento (em meses) das c/a desligadas

| Motivo do Desligamento | Média | 2012 | 2013 | 2014 | 2015 | 2016 | 2017 | 2018 | 2019 | 2020 | 2021 |
|---|---|---|---|---|---|---|---|---|---|---|---|
| Reintegração aos genitores | 18 | 2 | - | 7 | 2 | - | 90 | 17 | 12 | - | 13 |
| Guarda ou tutela para família extensa (a partir de 2018) | 5 | - | - | - | - | - | - | - | - | - | 5 |
| Colocação em família substituta (Desativado e Desmembrado em 2018) | 27 | - | - | - | - | - | 27 | - | - | - | - |
| Guarda ou Tutela para terceiros (a partir de 2018) | 5 | - | - | - | - | - | - | - | - | 5 | - |
| Transferência de/para outra Família acolhedora | 43 | - | - | - | - | - | - | - | 43 | - | - |
| Evasão | 2 | - | - | - | - | 2 | - | - | - | - | - |

## Evolução do tempo médio de acolhimento das c/a desligadas (principais motivos)

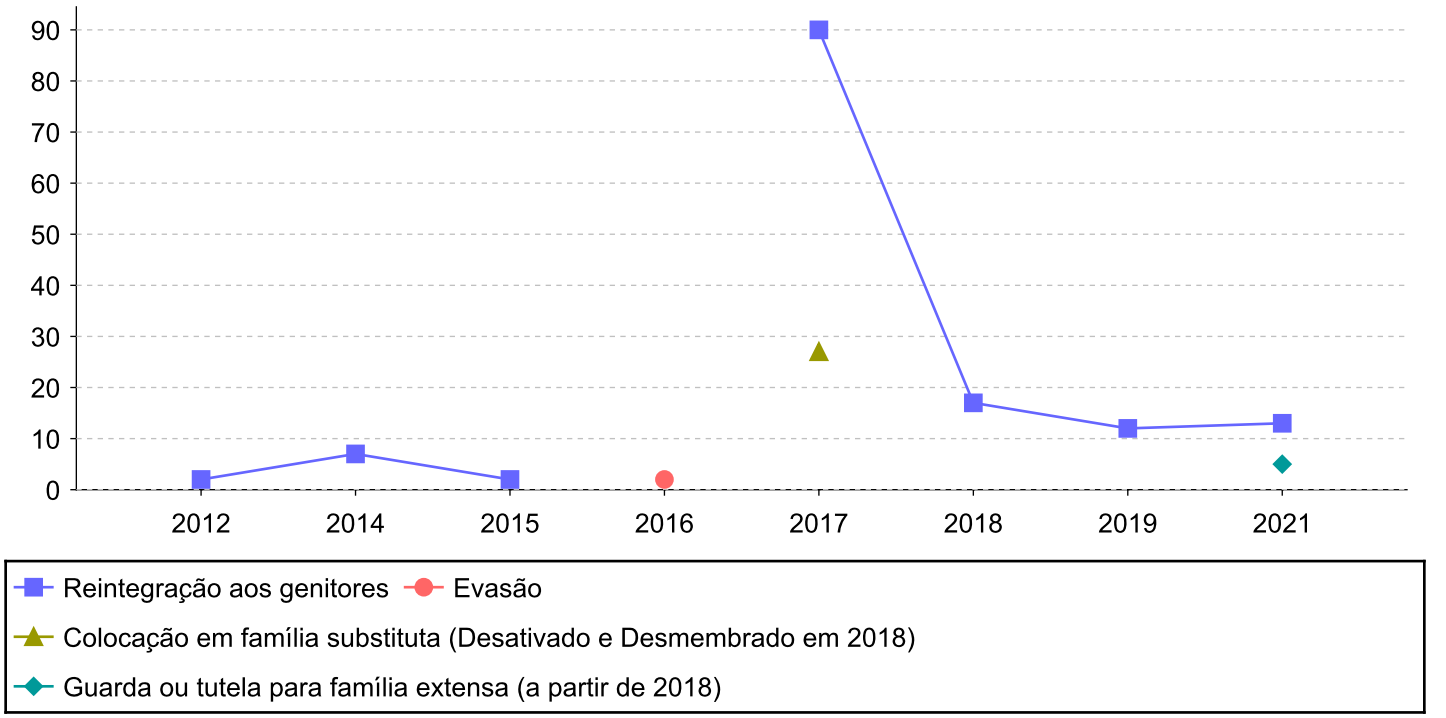

## Distribuição da população infantojuvenil acolhida

Total das entidades de acolhimento institucional e Equipe de acompanhamento do Projeto Família Acolhedora (CREAS), das crianças e adolescentes inseridos nesses regimes, das crianças e adolescentes aptos à adoção, das crianças e adolescentes sem registro civil de nascimento e das crianças e adolescentes sem visita.

| Atendimento | número de entidades | número de c/a | % de c/a no Estado | aptos à adoção | % aptos à adoção | Sem RCN | Sem Visita |
|---|---|---|---|---|---|---|---|
| BOM JESUS DO ITABAPOANA | 1 | 4 | 100,00 | 0 | 0,00 | 0 | 2 |
| Serviço de Acolhimento Institucional/Modalidade Casa-Lar | 1 | 4 | 100,00 | 0 | 0,00 | 0 | 2 |

## Origem da população infantojuvenil acolhida no Município.

| Município | Acolhidos | % |
|---|---|---|
| Bom Jesus do Itabapoana | 4 | 100,00 |

## Indicadores de faixa etária, sexo, cor/raça/etnia e escolaridade das crianças e adolescentes acolhidos.

### Faixa etária e sexo das crianças e adolescentes acolhidos.

| Faixa etária | número de c/a | % | feminino | masculino |
|---|---|---|---|---|
| 12 a 15 | 3 | 75,00 | 3 | 0 |
| 16 a 18 | 1 | 25,00 | 1 | 0 |
| **Total** | **4** | **100,00** | **4** | **0** |

### Percentual de crianças e adolescentes acolhidos por faixa etária.

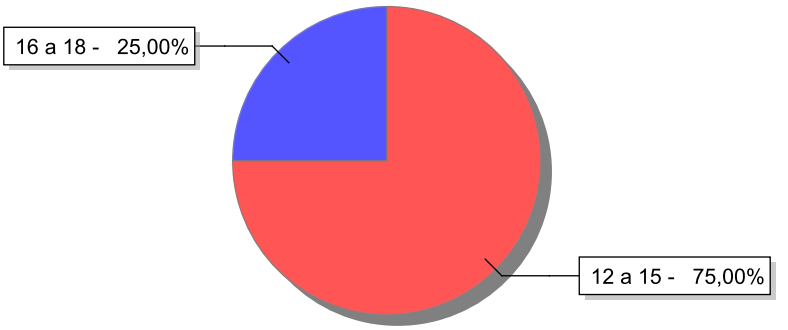


### Distribuição das crianças e adolescentes acolhidos por sexo e faixa etária.

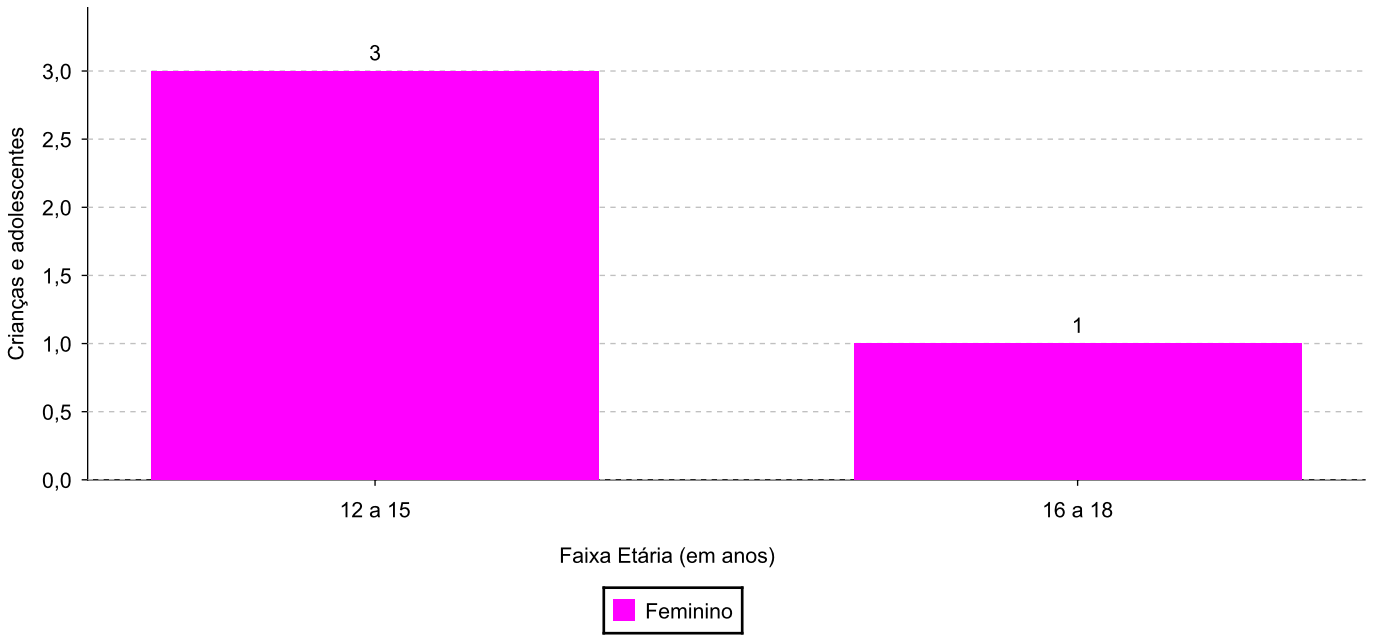

## Cor/raça/etnia e faixa etária das crianças e adolescentes acolhidos.

| Faixa Etária | nº de c/a | % | Branca | Amarela | Preta | Parda | Raça Negra | Indigena | Ignorado |
|---|---|---|---|---|---|---|---|---|---|
| 12 a 15 | 3 | 75,00 | 1 | 0 | 1 | 1 | 2 | 0 | 0 |
| 16 a 18 | 1 | 25,00 | 0 | 0 | 0 | 1 | 1 | 0 | 0 |
| **Total** | **4** | **100,00** | **1** | **0** | **1** | **2** | **3** | **0** | 0 |

## Distribuição das crianças e adolescentes acolhidos por cor/raça/etnia e faixa etária.

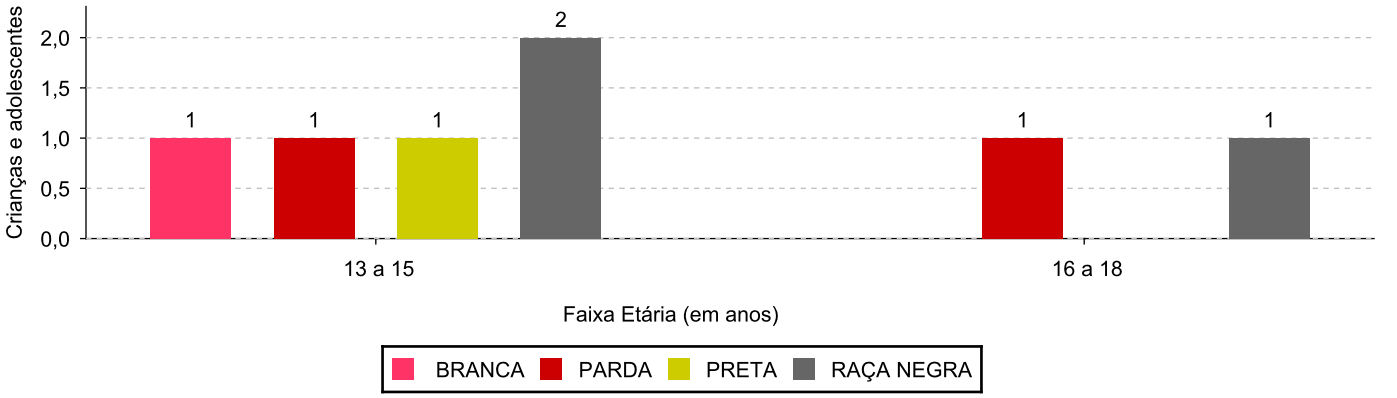


## Cor/Raça/Etnia e sexo das crianças e adolescentes acolhidos.

| Cor/raça/etnia | número de c/a | % | feminino | masculino |
|---|---|---|---|---|
| Raça Negra | 3 | 75,00 | 3 | 0 |
| Parda | 2 | 50,00 | 2 | 0 |
| Branca | 1 | 25,00 | 1 | 0 |
| Preta | 1 | 25,00 | 1 | 0 |
| **Total** | **4** | **100,00** | **4** | **0** |

## Distribuição das crianças e adolescentes acolhidos por cor/raça/etnia e sexo.

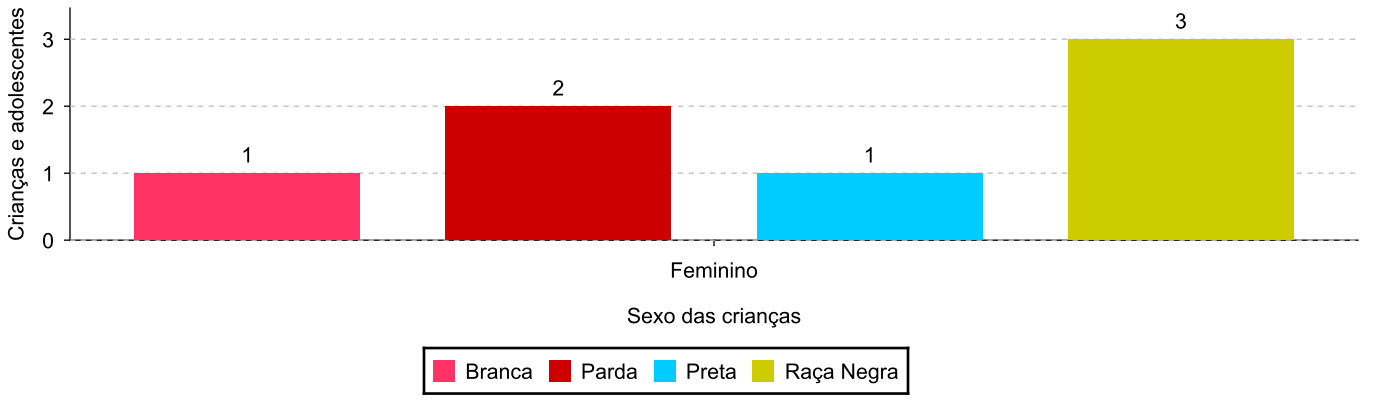

## Escolaridade das crianças e adolescentes acolhidos, por faixa etária.

| Faixa etária | Estuda | % | Não Estuda | % | Total | % |
|---|---|---|---|---|---|---|
| 12 a 15 | 3 | 100,00 | 0 | 0,00 | 3 | 100,00 |
| 16 a 18 | 0 | 0,00 | 1 | 100,00 | 1 | 100,00 |
| **Total** | **3** | **75,00** | **1** | **25,00** | **4** | **100,00** |

## Faixas etárias (em números) das crianças e adolescentes que não estudam.

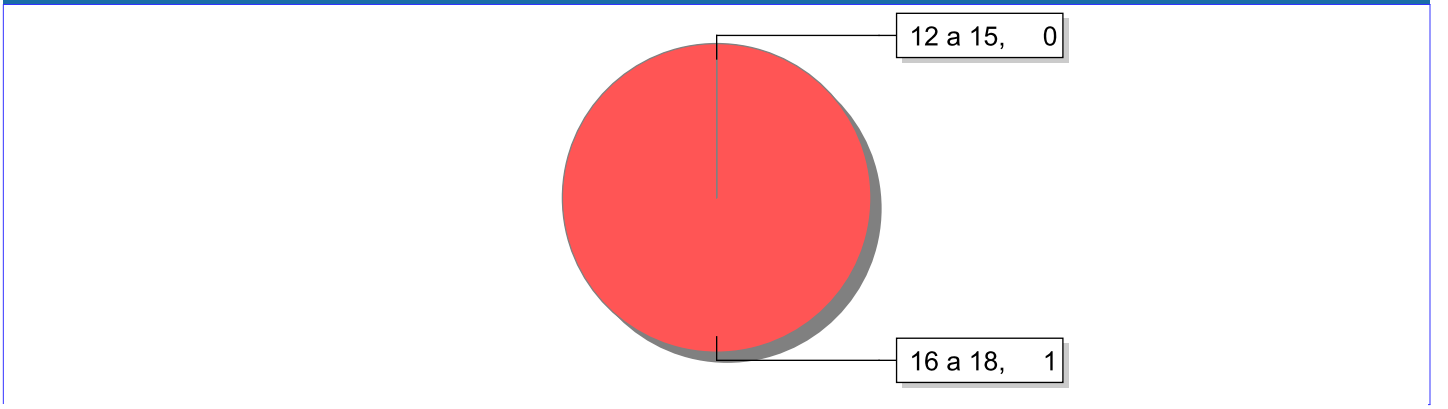


## Indicadores de cor/raça/etnia e sexo das crianças e adolescentes acolhidos que não estudam.

| Cor/Raça/Etnia | número de c/a | % | feminino | masculino |
|---|---|---|---|---|
| Parda | 1 | 100,00 | 1 | 0 |
| Raça Negra | 1 | 100,00 | 1 | 0 |
| **Total** | **1** | **100,00** | **1** | **0** |

## Cor/Raça/Etnia e sexo das crianças e adolescentes que não estudam.

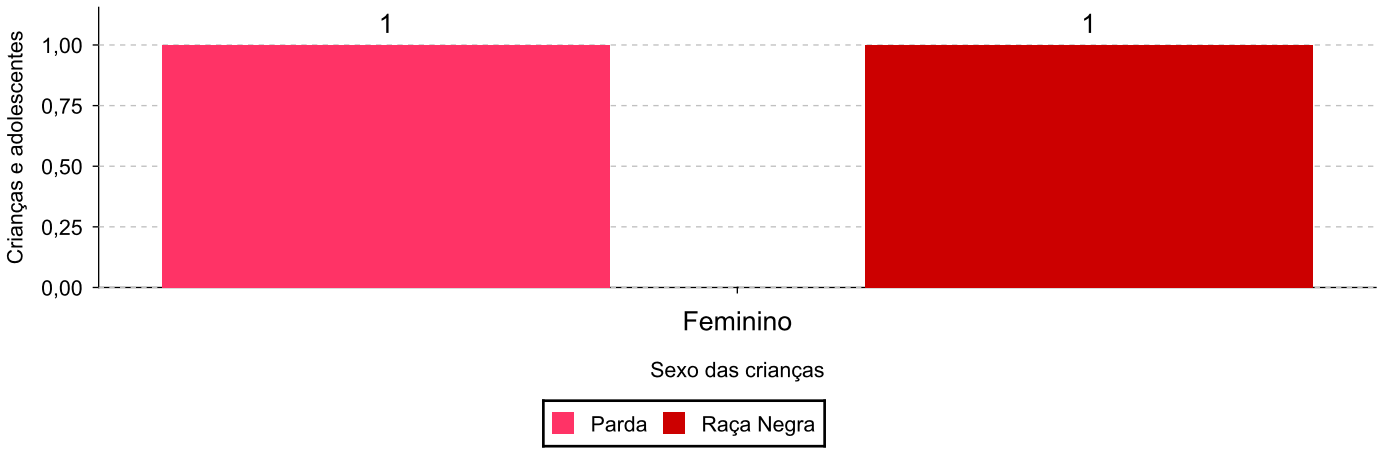

## Dos indicadores de deficiência e saúde.

### Crianças e Adolescentes portadores de necessidades especiais.

| Apresentam deficiência | número de c/a | % |
|---|---|---|
| Não | 4 | 100,00 |
| **Total** | **4** | **100,00** |

### Crianças e Adolescentes acolhidos que necessitam de tratamento de saúde especial.

| Necessidade de tratamento de saúde especial | número de c/a | % |
|---|---|---|
| Não | 4 | 100,00 |
| **Total** | **4** | **100,00** |

## Dos indicadores de período e motivo de acolhimento / desligamento.

### Tempo de institucionalização das crianças e adolescentes que se encontram em regime de acolhimento institucional ou familiar.

| C/A acolhidos | nº de c/a | % |
|---|---|---|
| Há menos de 6 meses | 1 | 25,00 |
| Há mais de 1 ano e há menos de 1 ano e 6 meses | 2 | 50,00 |
| Há mais de 1 ano e 6 meses e há menos de 3 anos | 1 | 25,00 |
| **Total** | **4** | **100,00** |

### Percentual – tempo de acolhimento.

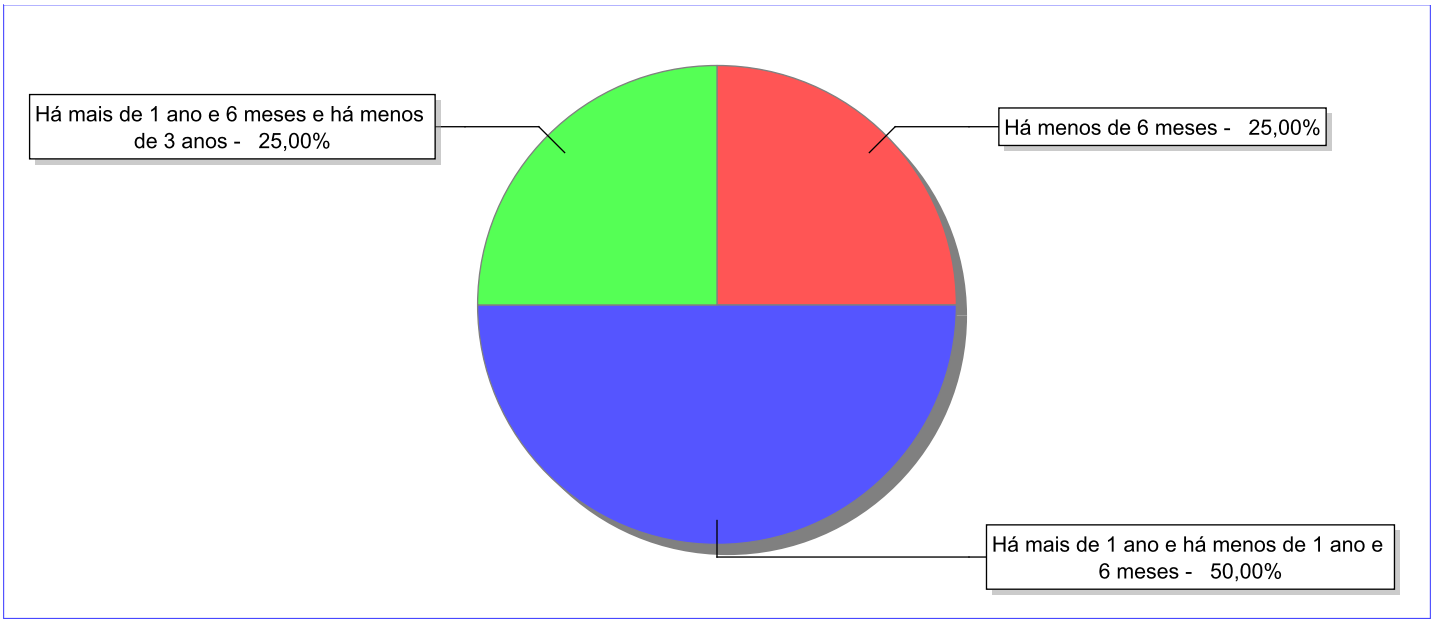

## Motivo de acolhimento.

| Motivo | nº de c/a | % | feminino | masculino |
|---|---|---|---|---|
| Em razão de sua conduta | 3 | 75,00 | 3 | 0 |
| Negligência | 1 | 25,00 | 1 | 0 |
| **Total** | **4** | **100,00** | **4** | **0** |

**Observação: A partir de 2018 o motivo "Devolução por tentativa de colocação familiar mal sucedida" foi desmembrado em "Adoção mal sucedida", "Guarda ou Tutela para terceiros mal sucedida" e "Guarda ou Tutela para família extensa mal sucedida".**

## Motivo de acolhimento por faixa etária (% do motivo em cada faixa).

| Motivo | nº de c/a | % | 0 a 6 | % | 7 a 11 | % | 12 a 15 | % | 16 a 18 | % |
|---|---|---|---|---|---|---|---|---|---|---|
| Em razão de sua conduta | 3 | 75,00 | 0 | | 0 | | 3 | 100,00 | 0 | 0,00 |
| Negligência | 1 | 25,00 | 0 | | 0 | | 0 | 0,00 | 1 | 100,00 |
| **Total** | **4** | **100,00** | **0** | **100,00** | **0** | **100,00** | **3** | **100,00** | **1** | **100,00** |

## Motivos de acolhimento com maior incidência para cada faixa etária.

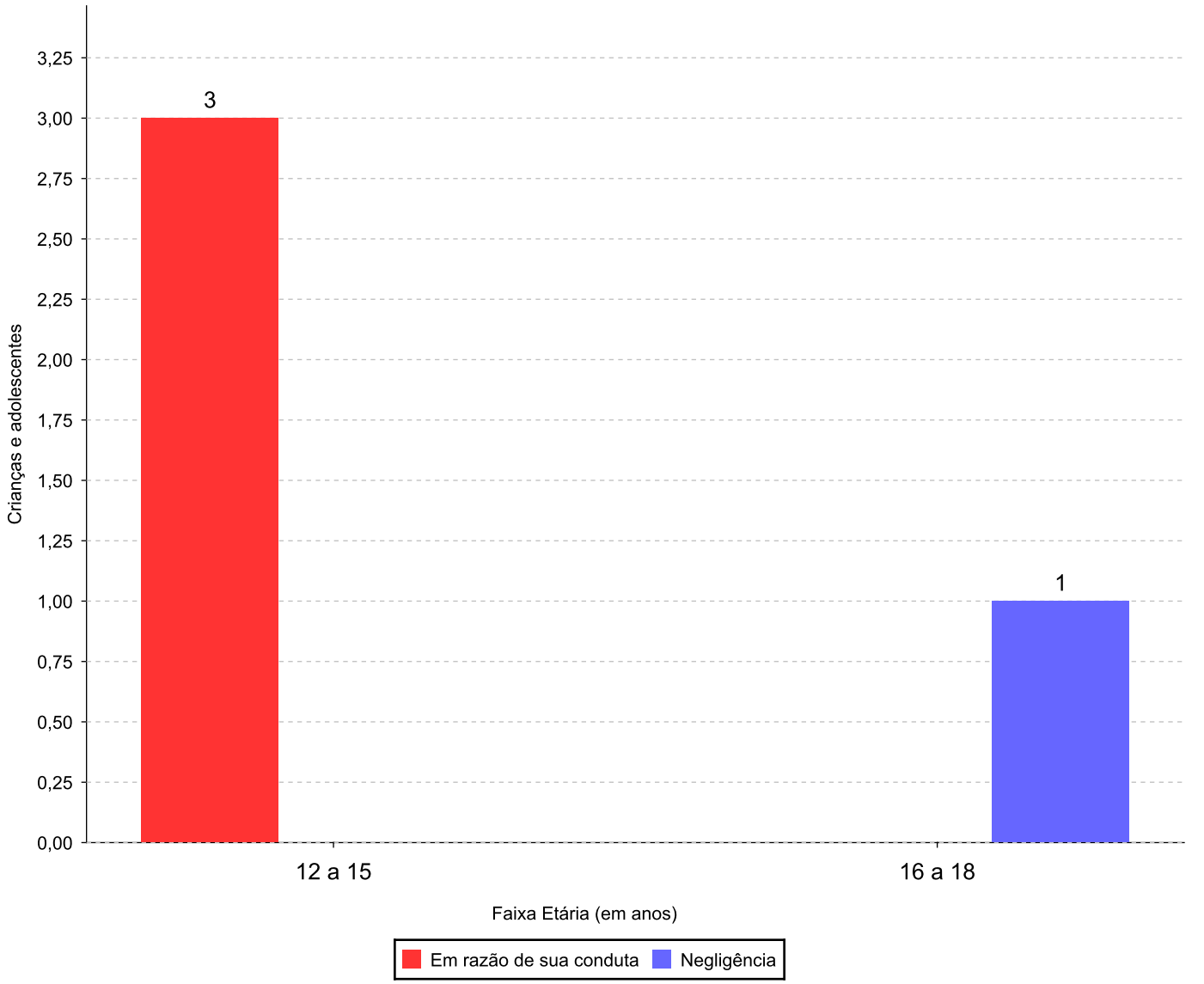


**Observação: A partir de 2018 o motivo "Devolução por tentativa de colocação familiar mal sucedida" foi desmembrado em "Adoção mal sucedida", "Guarda ou Tutela para terceiros mal sucedida" e "Guarda ou Tutela para família extensa mal sucedida".**

## Motivo de acolhimento por faixa etária (% da faixa em cada motivo).

| Motivo | nº de c/a | 0 a 6 | % | 7 a 11 | % | 12 a 15 | % | 16 a 18 | % |
|---|---|---|---|---|---|---|---|---|---|
| Em razão de sua conduta | 3 | 0 | 0,00 | 0 | 0,00 | 3 | 100,00 | 0 | 0,00 |
| Negligência | 1 | 0 | 0,00 | 0 | 0,00 | 0 | 0,00 | 1 | 100,00 |
| **Total** | **4** | **0** | **0,00** | **0** | **0,00** | **3** | **75,00** | **1** | **25,00** |

**Observação: A partir de 2018 o motivo "Devolução por tentativa de colocação familiar mal sucedida" foi desmembrado em "Adoção mal sucedida", "Guarda ou Tutela para terceiros mal sucedida" e "Guarda ou Tutela para família extensa mal sucedida".**

## Tempo de institucionalização das crianças e adolescentes que se desligaram (*) do regime de acolhimento institucional ou familiar.

**( * ) Refere-se a crianças e adolescentes desligados a partir de 2008 e que não foram acolhidos novamente.**

| C/A desligados | nº de c/a | % |
|---|---|---|
| Há menos de 6 meses | 65 | 69,15 |
| Há mais de 6 meses e há menos de 1 ano | 11 | 11,70 |
| Há mais de 1 ano e há menos de 1 ano e 6 meses | 5 | 5,32 |
| Há mais de 1 ano e 6 meses e há menos de 3 anos | 4 | 4,26 |
| Há mais de 3 anos e há menos de 4 anos | 2 | 2,13 |
| Há mais de 4 anos e há menos de 5 anos | 1 | 1,06 |
| Há mais de 5 anos e há menos de 10 anos | 5 | 5,32 |
| Há mais de 10 anos | 1 | 1,06 |
| **Total** | **94** | **100,00** |

## Percentual – tempo de acolhimento.

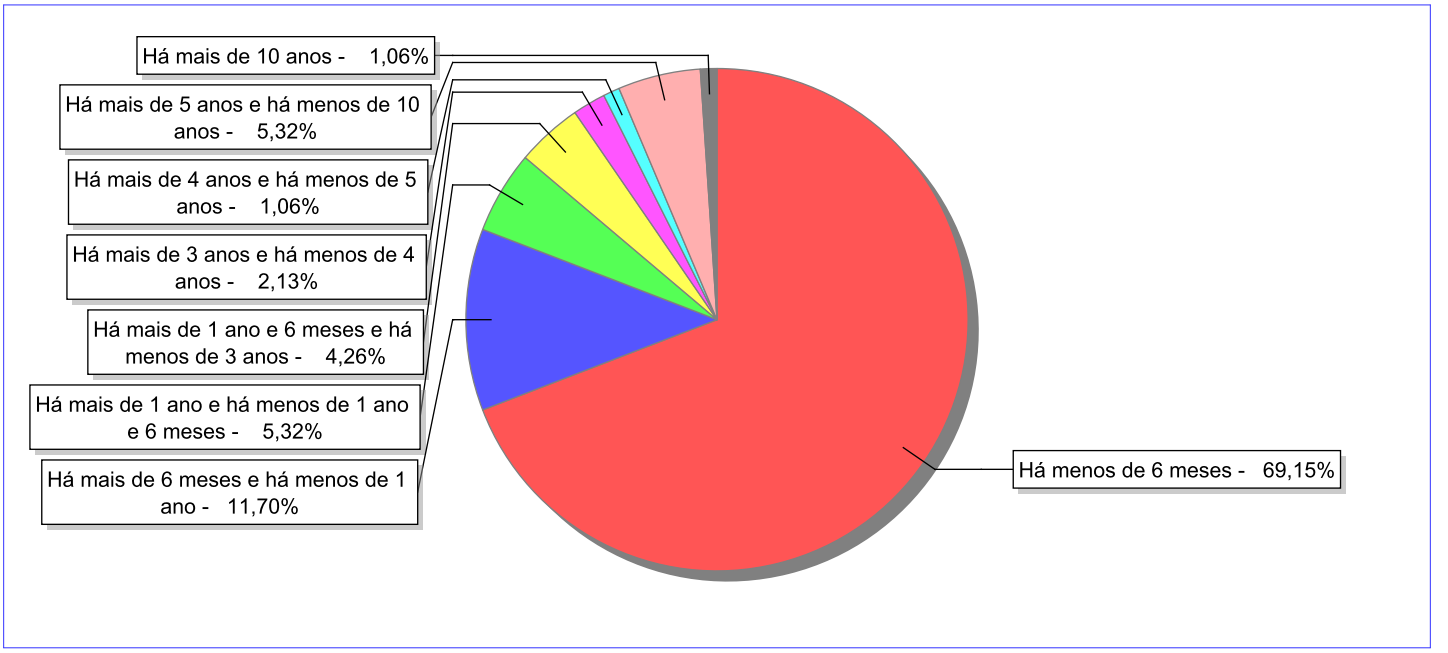

## Motivo de desligamento.

| Motivo | nº de c/a | % | feminino | masculino |
|---|---|---|---|---|
| Reintegração aos genitores | 67 | 71,28 | 35 | 32 |
| Colocação em família substituta (Desativado e Desmembrado em 2018) | 9 | 9,57 | 4 | 5 |
| Guarda ou tutela para família extensa (a partir de 2018) | 7 | 7,45 | 4 | 3 |
| Transferência de/para outra Família acolhedora | 4 | 4,26 | 3 | 1 |
| Guarda ou Tutela para terceiros (a partir de 2018) | 2 | 2,13 | 1 | 1 |
| Maioridade | 2 | 2,13 | 0 | 2 |
| Transferência para outro regime de atendimento | 2 | 2,13 | 2 | 0 |
| Emancipação | 1 | 1,06 | 0 | 1 |
| **Total** | **94** | **100,00** | **49** | **45** |

**Observação: A partir de 2018 o motivo "Colocação em família substituta" foi desmembrado em "Adoção", Guarda ou Tutela para terceiros" e "Guarda ou Tutela para família extensa".**

## Dos indicadores que podem contribuir para a definição da situação jurídica das crianças e adolescentes acolhidos.

### Relação entre visitação e Ação de Destituição do Poder Familiar (DPF).

| Detalhamento da visitação | número de c/a | % | número de c/a com DPF | % de c/a com DPF | número de c/a sem DPF | % de c/a sem DPF |
|---|---|---|---|---|---|---|
| semanal | 2 | 50,00 | 0 | 0,00 | 2 | 100,00 |
| sem visita | 2 | 50,00 | 0 | 0,00 | 2 | 100,00 |
| **Total** | **4** | **100,00** | **0** | **0,00** | **4** | **100,00** |

### Faixa etária das crianças e adolescentes sem visita.

| Faixa Etária | número de c/a | % | número de c/a com DPF | % de c/a com DPF | número de c/a sem DPF | % de c/a sem DPF |
|---|---|---|---|---|---|---|
| 12 a 15 | 1 | 50,00 | 0 | 0,00 | 1 | 100,00 |
| 16 a 18 | 1 | 50,00 | 0 | 0,00 | 1 | 100,00 |
| **Total** | **2** | **100,00** | **0** | **0,00** | **2** | **100,00** |

### Vínculos biológicos das crianças e adolescentes acolhidos

| Situação | número de c/a | % | número de c/a com DPF | % de c/a com DPF | número de c/a sem DPF | % de c/a sem DPF |
|---|---|---|---|---|---|---|
| Pai e/ou mãe vivo(s) | 4 | 100,00 | 0 | 0,00 | 4 | 100,00 |
| **Total** | **4** | **100,00** | **0** | **0,00** | **4** | **100,00** |

## Não há Aptos à adoção neste município

## Panorama e detalhamento da situação das crianças e adolescentes no sistema de justiça

| Critério | número de c/a | % |
|---|---|---|
| **Panorama da situação da c/a no sistema de justiça** | | |
| Sem ações judiciais | 4 | 100,00 |
| Total | 4 | 100,00 |
| **Acompanhamento no âmbito da PJIJ de crianças e adolescentes sem ações** | | |
| Sem P.A. acolhidos há mais de 6 meses | 4 | 100,00 |
| Total | 4 | 100,00 |
| **Acompanhamento no âmbito do Poder Judiciário** | | |
| sem ações e sem procedimentos judiciais | 4 | 100,00 |
| Total | 4 | 100,00 |

## Distribuição percentual de ações.

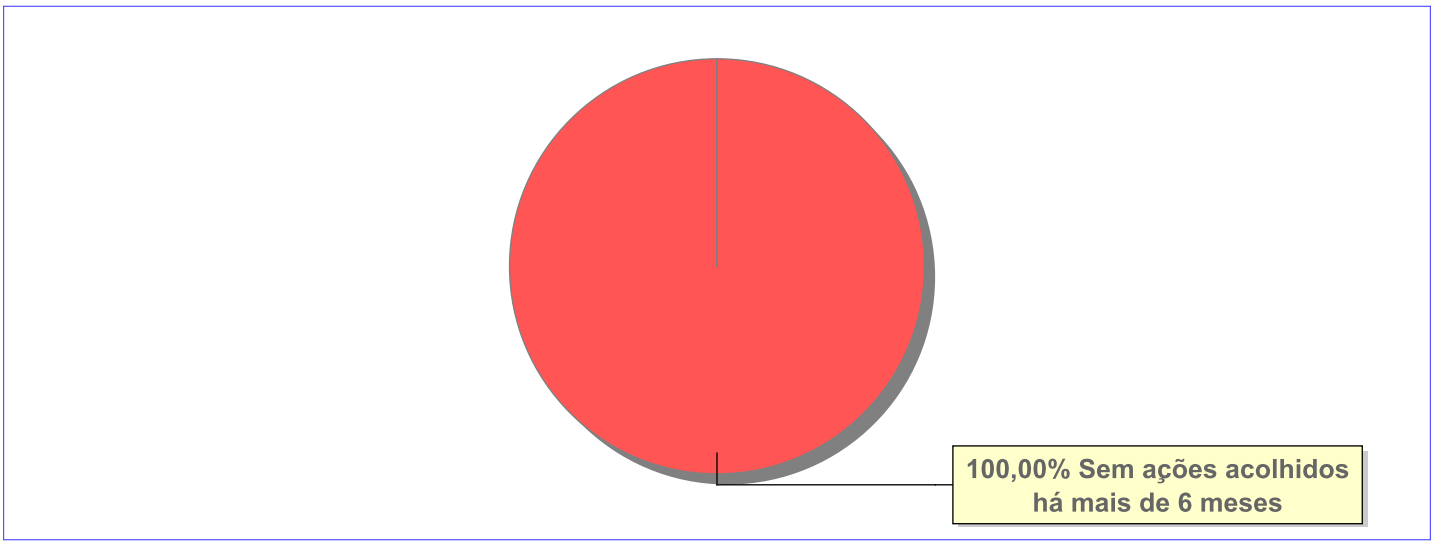

## Evolução do tempo médio de acolhimento (em meses) das c/a desligadas

| Motivo do Desligamento | Média | 2012 | 2013 | 2014 | 2015 | 2016 | 2017 | 2018 | 2019 | 2020 | 2021 |
|---|---|---|---|---|---|---|---|---|---|---|---|
| Reintegração aos genitores | 8 | 3 | 2 | 2 | 6 | - | 14 | 8 | 0 | 79 | 7 |
| Colocação em família substituta (Desativado e Desmembrado em 2018) | 12 | - | 23 | 22 | 10 | 1 | 7 | - | - | - | - |
| Guarda ou tutela para família extensa (a partir de 2018) | 25 | - | - | 2 | 2 | 84 | - | - | - | - | 3 |
| Transferência de/para outra Família acolhedora | 29 | - | - | - | - | - | - | 45 | 2 | 34 | - |
| Guarda ou Tutela para terceiros (a partir de 2018) | 44 | - | - | - | - | - | - | - | 67 | - | 21 |
| Maioridade | 51 | - | - | 86 | - | - | - | - | 15 | - | - |
| Transferência para outro regime de atendimento | 1 | - | - | - | - | - | - | - | 1 | - | - |
| Emancipação | 18 | - | - | 18 | - | - | - | - | - | - | - |

## Evolução do tempo médio de acolhimento das c/a desligadas (principais motivos)

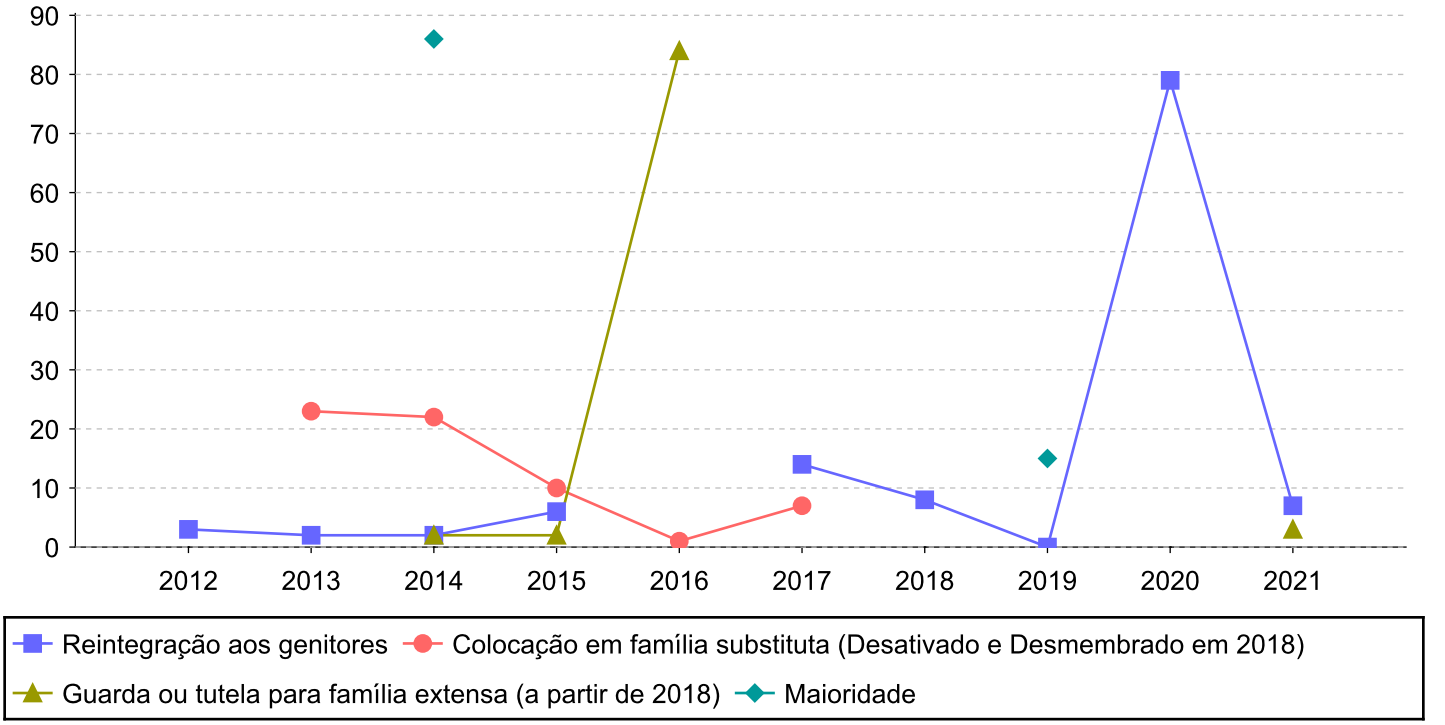

## Distribuição da população infantojuvenil acolhida

Total das entidades de acolhimento institucional e Equipe de acompanhamento do Projeto Família Acolhedora (CREAS), das crianças e adolescentes inseridos nesses regimes, das crianças e adolescentes aptos à adoção, das crianças e adolescentes sem registro civil de nascimento e das crianças e adolescentes sem visita.

| Atendimento | número de entidades | número de c/a | % de c/a no Estado | aptos à adoção | % aptos à adoção | Sem RCN | Sem Visita |
|---|---|---|---|---|---|---|---|
| CABO FRIO | 2 | 15 | 100,00 | 1 | 6,67 | 0 | 10 |
| Serviço de Acolhimento Institucional/ Modalidade Abrigo Institucional | 1 | 13 | 86,67 | 1 | 6,67 | 0 | 8 |
| Serviço de Acolhimento em Família Acolhedora | 1 | 2 | 13,33 | 0 | 0,00 | 0 | 2 |

## Origem da população infantojuvenil acolhida no Município.

| Município | Acolhidos | % |
|---|---|---|
| Cabo Frio | 9 | 60,00 |
| Arraial do Cabo | 4 | 26,67 |
| Belford Roxo | 1 | 6,67 |
| Silva Jardim | 1 | 6,67 |
| **Total** | **15** | **100,00** |

## Distribuição da população infantojuvenil oriunda do Município analisado, acolhida pelos demais Municípios do Estado.

| Município de localização do acolhido | Acolhidos | % |
|---|---|---|
| Armação dos Búzios | 1 | 50,00 |
| Rio de Janeiro | 1 | 50,00 |
| **Total** | **2** | **100,00** |

## Indicadores de faixa etária, sexo, cor/raça/etnia e escolaridade das crianças e adolescentes acolhidos.

### Faixa etária e sexo das crianças e adolescentes acolhidos.

| Faixa etária | número de c/a | % | feminino | masculino |
|---|---|---|---|---|
| 0 a 6 | 3 | 20,00 | 1 | 2 |
| 7 a 11 | 4 | 26,67 | 2 | 2 |
| 12 a 15 | 6 | 40,00 | 3 | 3 |
| 16 a 18 | 2 | 13,33 | 1 | 1 |
| **Total** | **15** | **100,00** | **7** | **8** |

### Percentual de crianças e adolescentes acolhidos por faixa etária.

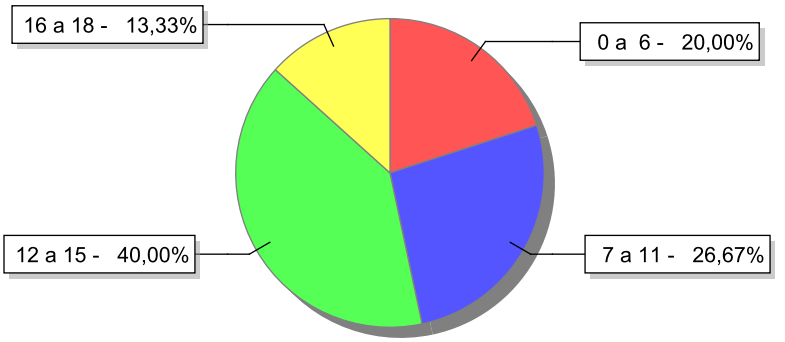


### Distribuição das crianças e adolescentes acolhidos por sexo e faixa etária.

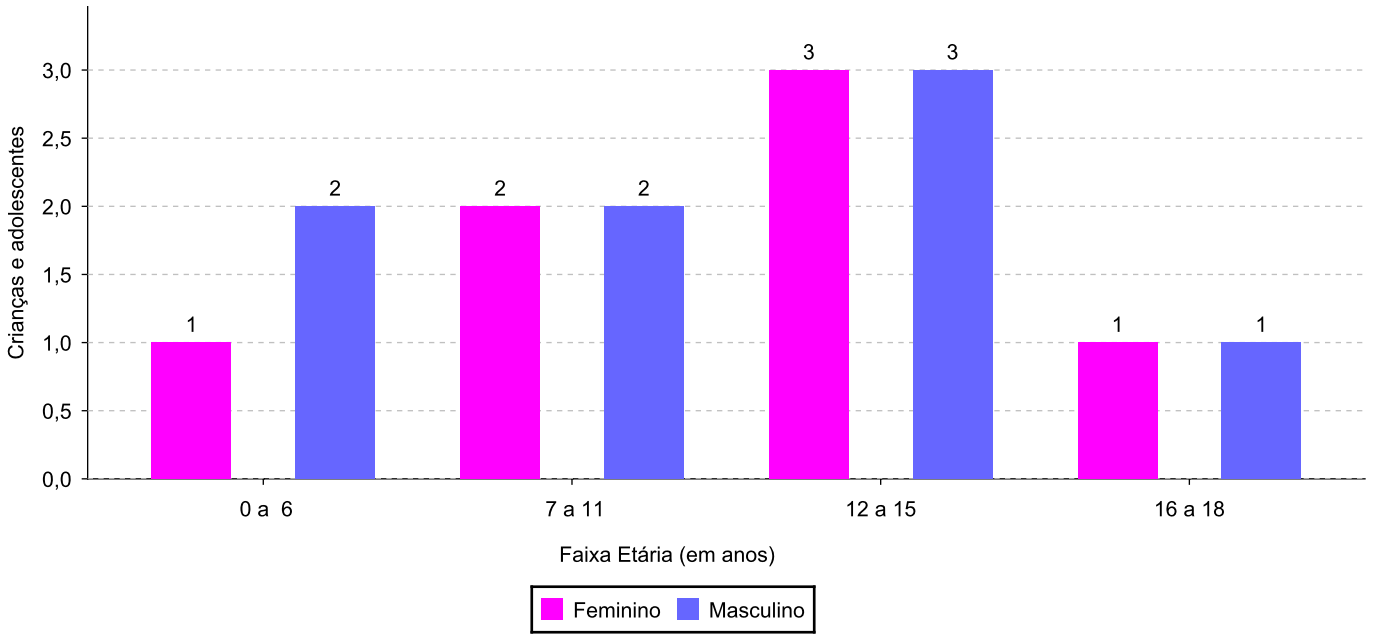

## Cor/raça/etnia e faixa etária das crianças e adolescentes acolhidos.

| Faixa Etária | nº de c/a | % | Branca | Amarela | Preta | Parda | Raça Negra | Indigena | Ignorado |
|---|---|---|---|---|---|---|---|---|---|
| 0 a 6 | 3 | 20,00 | 1 | 0 | 0 | 2 | 2 | 0 | 0 |
| 7 a 11 | 4 | 26,67 | 1 | 0 | 1 | 2 | 3 | 0 | 0 |
| 12 a 15 | 6 | 40,00 | 3 | 0 | 2 | 1 | 3 | 0 | 0 |
| 16 a 18 | 2 | 13,33 | 0 | 0 | 1 | 1 | 2 | 0 | 0 |
| **Total** | **15** | **100,00** | **5** | **0** | **4** | **6** | **10** | **0** | 0 |

## Distribuição das crianças e adolescentes acolhidos por cor/raça/etnia e faixa etária.

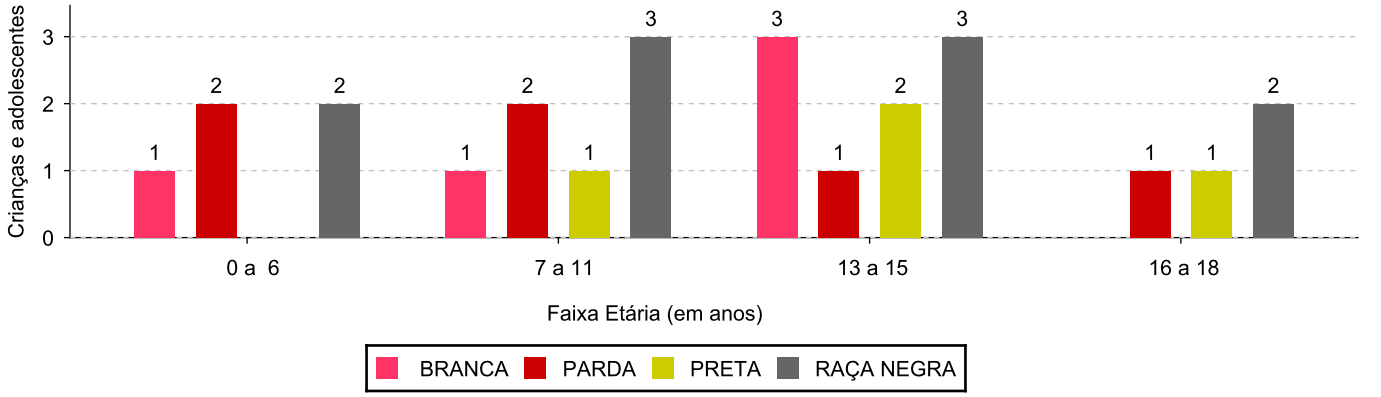


## Cor/Raça/Etnia e sexo das crianças e adolescentes acolhidos.

| Cor/raça/etnia | número de c/a | % | feminino | masculino |
|---|---|---|---|---|
| Raça Negra | 10 | 66,67 | 5 | 5 |
| Parda | 6 | 40,00 | 4 | 2 |
| Branca | 5 | 33,33 | 2 | 3 |
| Preta | 4 | 26,67 | 1 | 3 |
| **Total** | **15** | **100,00** | **7** | **8** |

## Distribuição das crianças e adolescentes acolhidos por cor/raça/etnia e sexo.

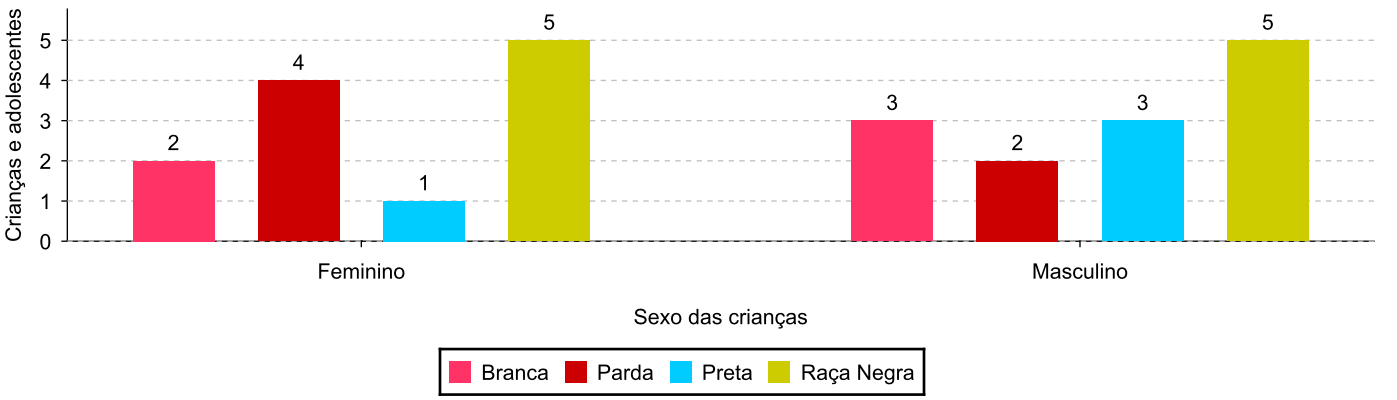

## Escolaridade das crianças e adolescentes acolhidos, por faixa etária.

| Faixa etária | Estuda | % | Não Estuda | % | Total | % |
|---|---|---|---|---|---|---|
| 0 a 6 | 1 | 33,33 | 2 | 66,67 | 3 | 100,00 |
| 7 a 11 | 4 | 100,00 | 0 | 0,00 | 4 | 100,00 |
| 12 a 15 | 4 | 66,67 | 2 | 33,33 | 6 | 100,00 |
| 16 a 18 | 0 | 0,00 | 2 | 100,00 | 2 | 100,00 |
| **Total** | **9** | **60,00** | **6** | **40,00** | **15** | **100,00** |

## Faixas etárias (em números) das crianças e adolescentes que não estudam.

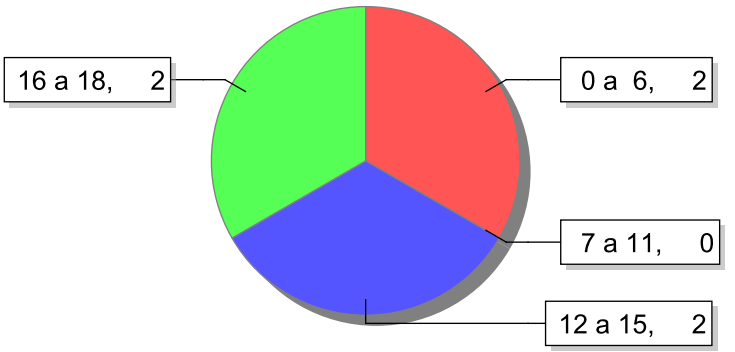


## Indicadores de cor/raça/etnia e sexo das crianças e adolescentes acolhidos que não estudam.

| Cor/Raça/Etnia | número de c/a | % | feminino | masculino |
|---|---|---|---|---|
| Raça Negra | 5 | 83,33 | 2 | 3 |
| Parda | 3 | 50,00 | 2 | 1 |
| Preta | 2 | 33,33 | 0 | 2 |
| Branca | 1 | 16,67 | 0 | 1 |
| **Total** | **6** | **100,00** | **2** | **4** |

## Cor/Raça/Etnia e sexo das crianças e adolescentes que não estudam.

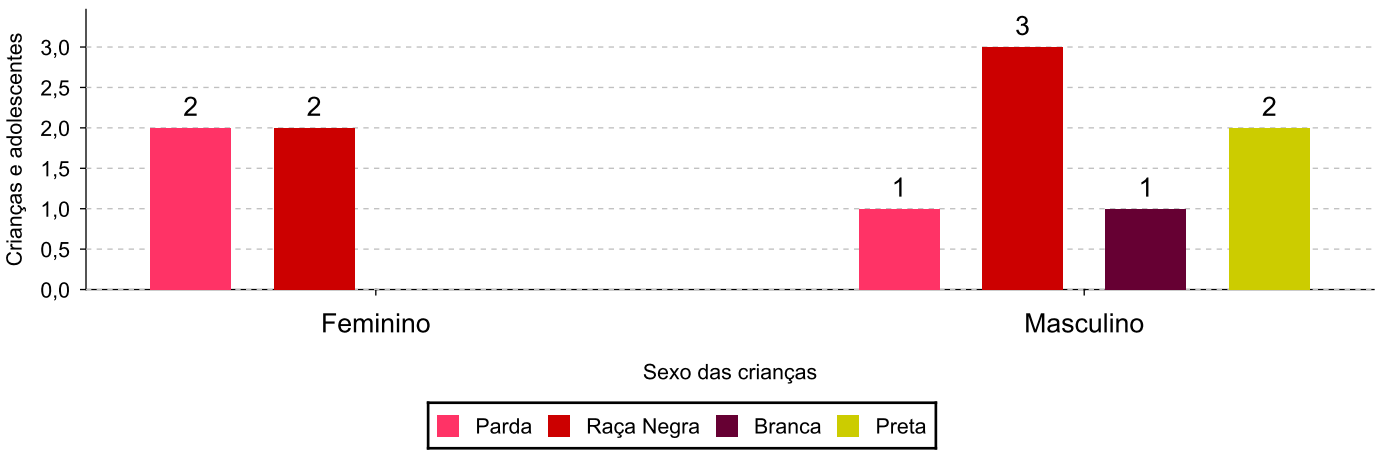

## Dos indicadores de deficiência e saúde.

### Crianças e Adolescentes portadores de necessidades especiais.

| Apresentam deficiência | número de c/a | % |
|---|---|---|
| Não | 15 | 100,00 |
| **Total** | **15** | **100,00** |

### Crianças e Adolescentes acolhidos que necessitam de tratamento de saúde especial.

| Necessidade de tratamento de saúde especial | número de c/a | % |
|---|---|---|
| Não | 7 | 46,67 |
| Sim | 8 | 53,33 |
| **Total** | **15** | **100,00** |

### Doenças mais comuns.

| Doenças mais comuns | Incidência | % |
|---|---|---|
| Acompanhamento Psiquiátrico | 2 | 25,00 |
| Acompanhamento psicológico | 2 | 25,00 |
| Dificuldades fonoaudiológicas (tratamento fonoaudiológico) | 1 | 12,50 |
| Asma ou Bronquite | 1 | 12,50 |
| Anemia | 1 | 12,50 |
| Tratamento Oftalmológico | 1 | 12,50 |
| **Total** | **8** | **100,00** |

## Dos indicadores de período e motivo de acolhimento / desligamento.

### Tempo de institucionalização das crianças e adolescentes que se encontram em regime de acolhimento institucional ou familiar.

| C/A acolhidos | nº de c/a | % |
|---|---|---|
| Há menos de 6 meses | 10 | 66,67 |
| Há mais de 1 ano e 6 meses e há menos de 3 anos | 4 | 26,67 |
| Há mais de 3 anos e há menos de 4 anos | 1 | 6,67 |
| **Total** | **15** | **100,00** |

### Percentual – tempo de acolhimento.

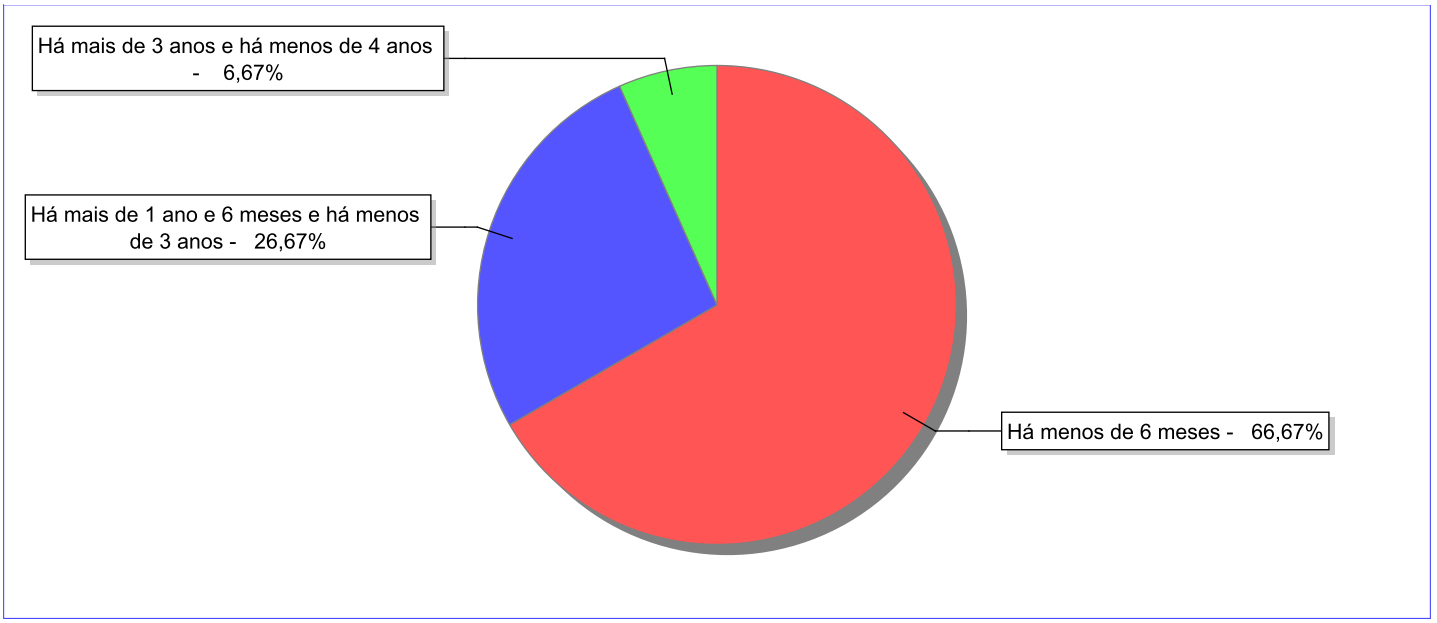

## Motivo de acolhimento.

| Motivo | nº de c/a | % | feminino | masculino |
|---|---|---|---|---|
| Negligência | 8 | 53,33 | 4 | 4 |
| Abuso sexual / Suspeita de abuso sexual | 3 | 20,00 | 1 | 2 |
| Em razão de sua conduta | 2 | 13,33 | 1 | 1 |
| Risco de vida na comunidade | 1 | 6,67 | 0 | 1 |
| Guarda ou tutela para terceiros mal sucedida (a partir de 2018) | 1 | 6,67 | 1 | 0 |
| **Total** | **15** | **100,00** | **7** | **8** |

**Observação: A partir de 2018 o motivo "Devolução por tentativa de colocação familiar mal sucedida" foi desmembrado em "Adoção mal sucedida", "Guarda ou Tutela para terceiros mal sucedida" e "Guarda ou Tutela para família extensa mal sucedida".**

## Motivo de acolhimento por faixa etária (% do motivo em cada faixa).

| Motivo | nº de c/a | % | 0 a 6 | % | 7 a 11 | % | 12 a 15 | % | 16 a 18 | % |
|---|---|---|---|---|---|---|---|---|---|---|
| Negligência | 8 | 53,33 | 2 | 66,67 | 4 | 100,00 | 1 | 16,67 | 1 | 50,00 |
| Abuso sexual / Suspeita de abuso sexual | 3 | 20,00 | 1 | 33,33 | 0 | 0,00 | 2 | 33,33 | 0 | 0,00 |
| Em razão de sua conduta | 2 | 13,33 | 0 | 0,00 | 0 | 0,00 | 1 | 16,67 | 1 | 50,00 |
| Risco de vida na comunidade | 1 | 6,67 | 0 | 0,00 | 0 | 0,00 | 1 | 16,67 | 0 | 0,00 |
| Guarda ou tutela para terceiros mal sucedida (a partir de 2018) | 1 | 6,67 | 0 | 0,00 | 0 | 0,00 | 1 | 16,67 | 0 | 0,00 |
| **Total** | **15** | **100,00** | **3** | **100,00** | **4** | **100,00** | **6** | **100,00** | **2** | **100,00** |

## Motivos de acolhimento com maior incidência para cada faixa etária.

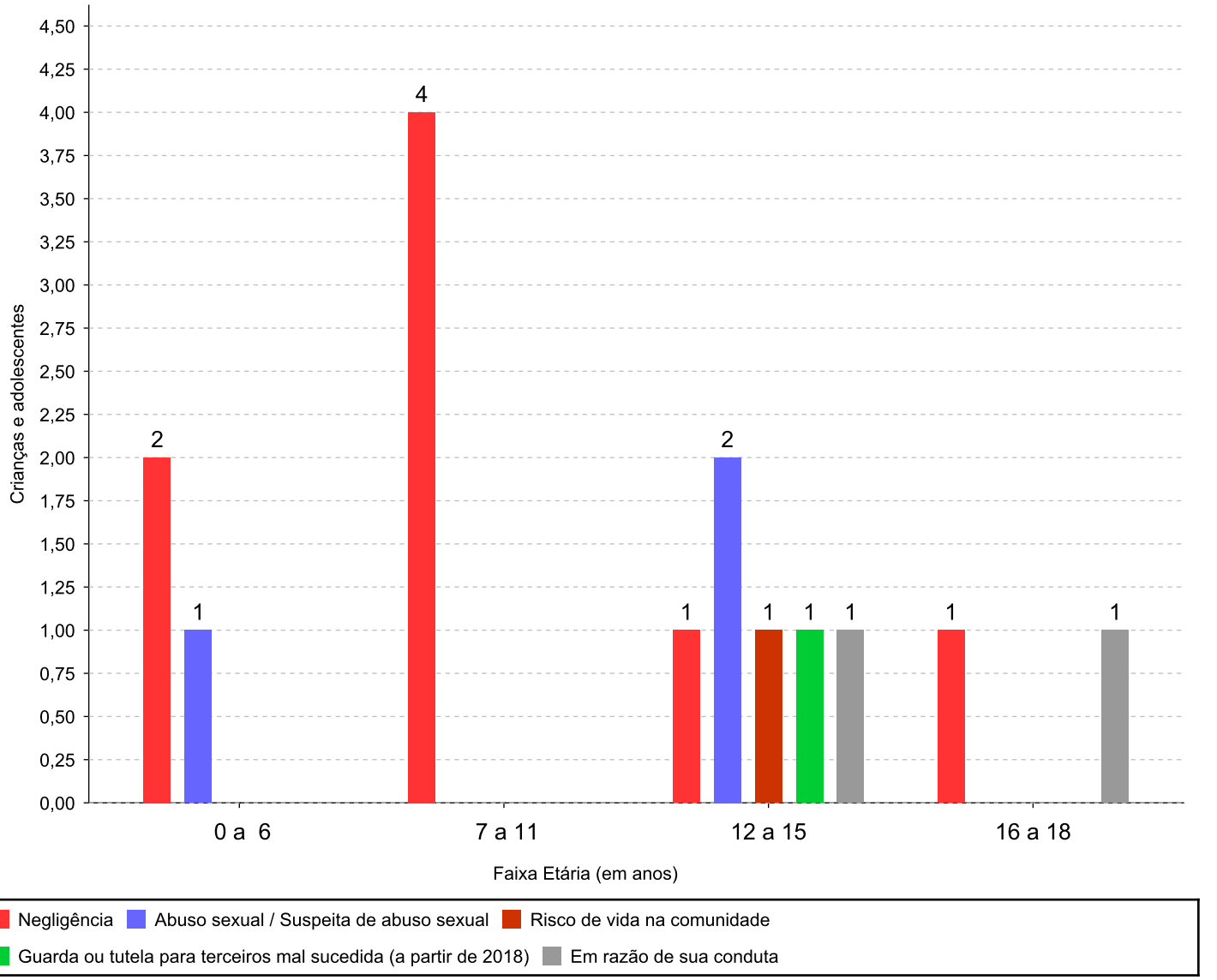


**Observação: A partir de 2018 o motivo "Devolução por tentativa de colocação familiar mal sucedida" foi desmembrado em "Adoção mal sucedida", "Guarda ou Tutela para terceiros mal sucedida" e "Guarda ou Tutela para família extensa mal sucedida".**

## Motivo de acolhimento por faixa etária (% da faixa em cada motivo).

| Motivo | nº de c/a | 0 a 6 | % | 7 a 11 | % | 12 a 15 | % | 16 a 18 | % |
|---|---|---|---|---|---|---|---|---|---|
| Negligência | 8 | 2 | 25,00 | 4 | 50,00 | 1 | 12,50 | 1 | 12,50 |
| Abuso sexual / Suspeita de abuso sexual | 3 | 1 | 33,33 | 0 | 0,00 | 2 | 66,67 | 0 | 0,00 |
| Em razão de sua conduta | 2 | 0 | 0,00 | 0 | 0,00 | 1 | 50,00 | 1 | 50,00 |
| Risco de vida na comunidade | 1 | 0 | 0,00 | 0 | 0,00 | 1 | 100,00 | 0 | 0,00 |
| Guarda ou tutela para terceiros mal sucedida (a partir de 2018) | 1 | 0 | 0,00 | 0 | 0,00 | 1 | 100,00 | 0 | 0,00 |
| **Total** | **15** | **3** | **20,00** | **4** | **26,66** | **6** | **40,00** | **2** | **13,34** |

**Observação: A partir de 2018 o motivo "Devolução por tentativa de colocação familiar mal sucedida" foi desmembrado em "Adoção mal sucedida", "Guarda ou Tutela para terceiros mal sucedida" e "Guarda ou Tutela para família extensa mal sucedida".**

## Tempo de institucionalização das crianças e adolescentes que se desligaram (*) do regime de acolhimento institucional ou familiar.

**( * ) Refere-se a crianças e adolescentes desligados a partir de 2008 e que não foram acolhidos novamente.**

| C/A desligados | nº de c/a | % |
|---|---|---|
| Há menos de 6 meses | 286 | 75,86 |
| Há mais de 6 meses e há menos de 1 ano | 43 | 11,41 |
| Há mais de 1 ano e há menos de 1 ano e 6 meses | 22 | 5,84 |
| Há mais de 1 ano e 6 meses e há menos de 3 anos | 10 | 2,65 |
| Há mais de 3 anos e há menos de 4 anos | 4 | 1,06 |
| Há mais de 4 anos e há menos de 5 anos | 1 | 0,27 |
| Há mais de 5 anos e há menos de 10 anos | 7 | 1,86 |
| Há mais de 10 anos | 4 | 1,06 |
| **Total** | **377** | **100,00** |

## Percentual – tempo de acolhimento.

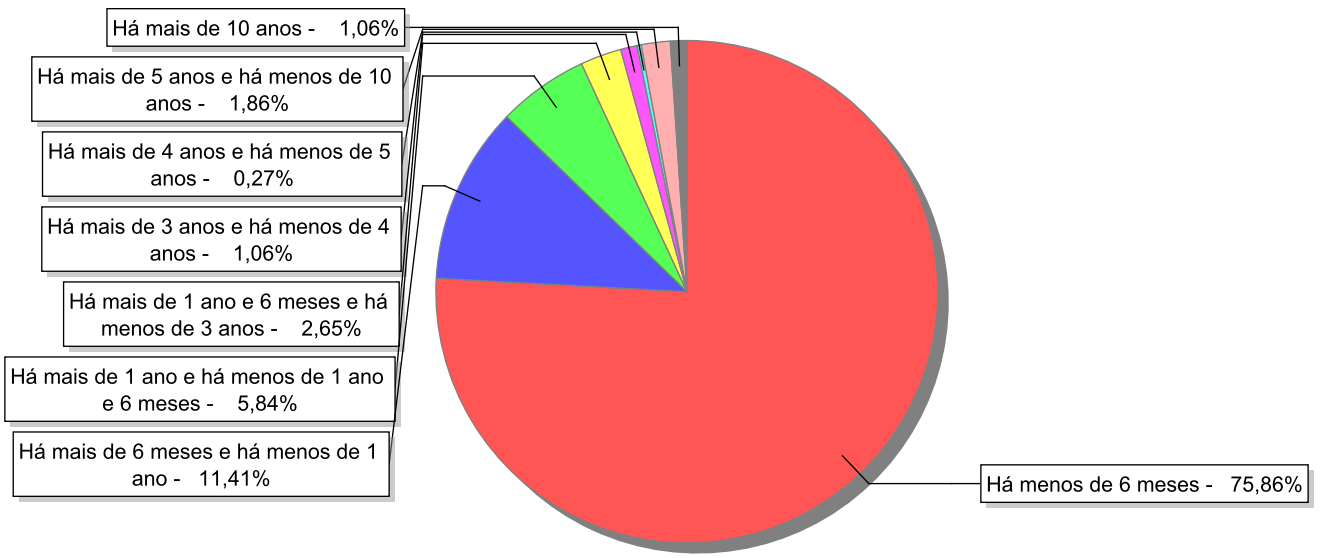

## Motivo de desligamento.

| Motivo | nº de c/a | % | feminino | masculino |
|---|---|---|---|---|
| Reintegração aos genitores | 169 | 44,83 | 96 | 73 |
| Evasão | 62 | 16,45 | 27 | 35 |
| Colocação em família substituta (Desativado e Desmembrado em 2018) | 58 | 15,38 | 24 | 34 |
| Guarda ou tutela para família extensa (a partir de 2018) | 50 | 13,26 | 19 | 31 |
| Guarda ou Tutela para terceiros (a partir de 2018) | 13 | 3,45 | 3 | 10 |
| Transferência para outro regime de atendimento | 7 | 1,86 | 2 | 5 |
| Adoção (a partir de 2018) | 7 | 1,86 | 3 | 4 |
| Maioridade | 6 | 1,59 | 0 | 6 |
| Recambiamento para o Estado de Origem | 3 | 0,80 | 2 | 1 |
| Transferência para outro serviço de acolhimento institucional | 1 | 0,27 | 0 | 1 |
| Recambiamento ao Município de Origem | 1 | 0,27 | 0 | 1 |
| **Total** | **377** | **100,00** | **176** | **201** |

**Observação: A partir de 2018 o motivo "Colocação em família substituta" foi desmembrado em "Adoção", Guarda ou Tutela para terceiros" e "Guarda ou Tutela para família extensa".**

## Dos indicadores que podem contribuir para a definição da situação jurídica das crianças e adolescentes acolhidos.

### Relação entre visitação e Ação de Destituição do Poder Familiar (DPF).

| Detalhamento da visitação | número de c/a | % | número de c/a com DPF | % de c/a com DPF | número de c/a sem DPF | % de c/a sem DPF |
|---|---|---|---|---|---|---|
| semanal | 4 | 26,67 | 3 | 75,00 | 1 | 25,00 |
| quinzenal | 1 | 6,67 | 0 | 0,00 | 1 | 100,00 |
| sem visita | 10 | 66,67 | 3 | 30,00 | 7 | 70,00 |
| **Total** | **15** | **100,00** | **6** | **40,00** | **9** | **60,00** |

### Faixa etária das crianças e adolescentes sem visita.

| Faixa Etária | número de c/a | % | número de c/a com DPF | % de c/a com DPF | número de c/a sem DPF | % de c/a sem DPF |
|---|---|---|---|---|---|---|
| 0 a 6 | 2 | 20,00 | 2 | 100,00 | 0 | 0,00 |
| 7 a 11 | 3 | 30,00 | 0 | 0,00 | 3 | 100,00 |
| 12 a 15 | 4 | 40,00 | 1 | 25,00 | 3 | 75,00 |
| 16 a 18 | 1 | 10,00 | 0 | 0,00 | 1 | 100,00 |
| **Total** | **10** | **100,00** | **3** | **30,00** | **7** | **70,00** |

### Vínculos biológicos das crianças e adolescentes acolhidos

| Situação | número de c/a | % | número de c/a com DPF | % de c/a com DPF | número de c/a sem DPF | % de c/a sem DPF |
|---|---|---|---|---|---|---|
| Pai e/ou mãe vivo(s) | 14 | 93,33 | 6 | 42,86 | 8 | 57,14 |
| Órfãos | 1 | 6,67 | 0 | 0,00 | 1 | 100,00 |
| **Total** | **15** | **100,00** | **6** | **40,00** | **9** | **60,00** |

## Perfil dos Aptos à adoção

| Critério | Órfãos | DPF | Pais Desconhecidos | Entrega Voluntária | Total |
|---|---|---|---|---|---|
| **Sexo** | | | | | |
| Feminino | 1 | 0 | 0 | 0 | **1** |
| Total | 1 | 0 | 0 | 0 | **1** |
| **Faixa Etária** | | | | | |
| 7 a 11 | 1 | 0 | 0 | 0 | **1** |
| Total | 1 | 0 | 0 | 0 | **1** |
| **Tempo de Acolhimento** | | | | | |
| Há menos de 6 meses | 1 | 0 | 0 | 0 | **1** |
| Total | 1 | 0 | 0 | 0 | **1** |
| **Deficiências** | | | | | |
| Não | 1 | 0 | 0 | 0 | **1** |
| Total | 1 | 0 | 0 | 0 | **1** |
| **Doenças** | | | | | |
| Não | 1 | 0 | 0 | 0 | **1** |
| Total | 1 | 0 | 0 | 0 | **1** |
| **Cor/Raça/Etnia** | | | | | |
| Parda | 1 | 0 | 0 | 0 | **1** |
| Raça Negra | 1 | 0 | 0 | 0 | **1** |
| Total | 1 | 0 | 0 | 0 | **1** |

## Panorama e detalhamento da situação das crianças e adolescentes no sistema de justiça

| Critério | número de c/a | % |
|---|---|---|
| **Panorama da situação da c/a no sistema de justiça** | | |
| Com ações judiciais | 9 | 60,00 |
| Sem ações judiciais | 6 | 40,00 |
| Total | 15 | 100,00 |
| **Acompanhamento no âmbito da PJIJ de crianças e adolescentes sem ações** | | |
| Sem P.A. acolhidos há mais de 6 meses | 1 | 16,67 |
| Sem P.A. acolhidos há menos de 6 meses | 5 | 83,33 |
| Total | 6 | 100,00 |
| **Acompanhamento no âmbito do Poder Judiciário** | | |
| com ações judiciais | 9 | 60,00 |
| com procedimentos judiciais | 2 | 13,33 |
| sem ações e sem procedimentos judiciais | 4 | 26,67 |
| Total | 15 | 100,00 |

## Distribuição percentual de ações.

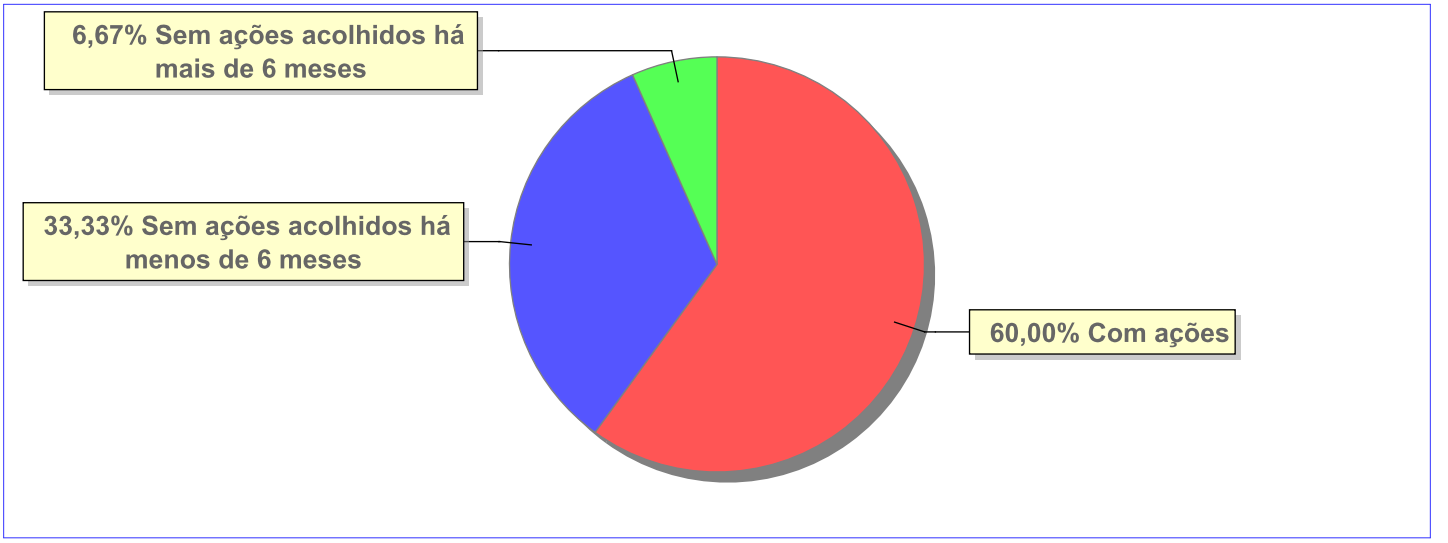


| Ações Judiciais | nº de ações | % |
|---|---|---|
| Representação em face dos pais ou responsável (Art. 249, ECA) | 9 | 52,94 |
| Ação de Destituição do Poder Familiar | 7 | 41,18 |
| Execução de Alimentos | 1 | 5,88 |
| Total | 17 | 100,00 |

## Evolução do tempo médio de acolhimento (em meses) das c/a desligadas

| Motivo do Desligamento | Média | 2012 | 2013 | 2014 | 2015 | 2016 | 2017 | 2018 | 2019 | 2020 | 2021 |
|---|---|---|---|---|---|---|---|---|---|---|---|
| Reintegração aos genitores | 7 | 7 | 6 | 4 | 21 | 13 | 4 | 2 | 4 | 6 | 2 |
| Guarda ou tutela para família extensa (a partir de 2018) | 6 | - | - | 3 | 9 | 5 | 6 | 7 | 2 | 1 | 3 |
| Evasão | 3 | 4 | 4 | 8 | 1 | 3 | 5 | 0 | 0 | 3 | 3 |
| Colocação em família substituta (Desativado e Desmembrado em 2018) | 14 | 15 | 4 | 20 | 17 | 16 | 7 | 24 | - | - | - |
| Guarda ou Tutela para terceiros (a partir de 2018) | 10 | - | - | - | - | - | - | 8 | 14 | 12 | 12 |
| Adoção (a partir de 2018) | 5 | - | - | - | - | - | - | 3 | 5 | 8 | 0 |
| Transferência para outro regime de atendimento | 3 | 1 | 0 | - | - | - | 8 | - | 0 | - | - |
| Maioridade | 70 | - | - | 102 | - | 129 | - | 44 | - | - | 6 |
| Recambiamento para o Estado de Origem | 0 | - | - | - | - | - | 0 | - | - | - | 0 |
| Recambiamento ao Município de Origem | 6 | - | - | - | - | - | 6 | - | - | - | - |

## Evolução do tempo médio de acolhimento das c/a desligadas (principais motivos)

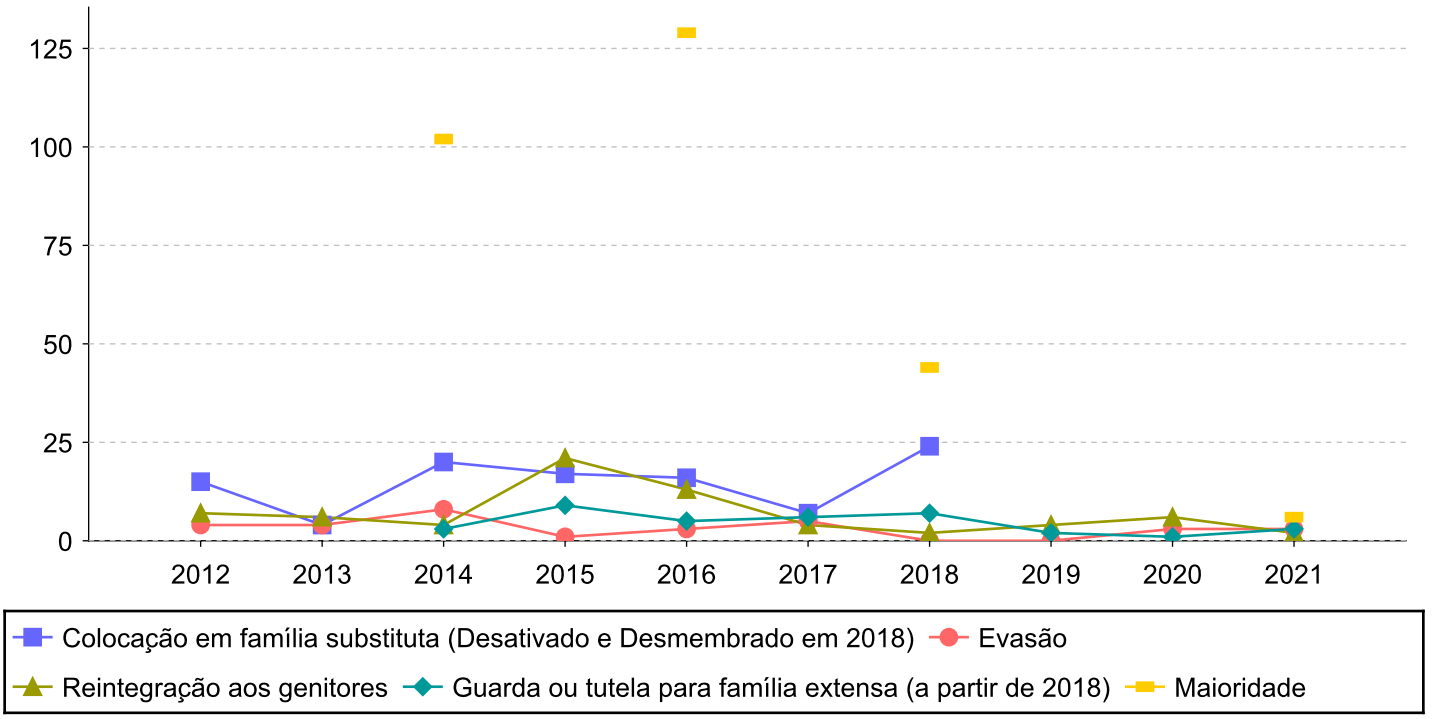

## Distribuição da população infantojuvenil acolhida

Total das entidades de acolhimento institucional e Equipe de acompanhamento do Projeto Família Acolhedora (CREAS), das crianças e adolescentes inseridos nesses regimes, das crianças e adolescentes aptos à adoção, das crianças e adolescentes sem registro civil de nascimento e das crianças e adolescentes sem visita.

| Atendimento | número de entidades | número de c/a | % de c/a no Estado | aptos à adoção | % aptos à adoção | Sem RCN | Sem Visita |
|---|---|---|---|---|---|---|---|
| CACHOEIRAS DE MACACU | 1 | 8 | 100,00 | 0 | 0,00 | 0 | 5 |
| Serviço de Acolhimento Institucional/ Modalidade Abrigo Institucional | 1 | 8 | 100,00 | 0 | 0,00 | 0 | 5 |

## Origem da população infantojuvenil acolhida no Município.

| Município | Acolhidos | % |
|---|---|---|
| Cachoeiras de Macacu | 7 | 87,50 |
| Duque de Caxias | 1 | 12,50 |
| **Total** | **8** | **100,00** |

## Indicadores de faixa etária, sexo, cor/raça/etnia e escolaridade das crianças e adolescentes acolhidos.

### Faixa etária e sexo das crianças e adolescentes acolhidos.

| Faixa etária | número de c/a | % | feminino | masculino |
|---|---|---|---|---|
| 0 a 6 | 2 | 25,00 | 0 | 2 |
| 7 a 11 | 1 | 12,50 | 1 | 0 |
| 12 a 15 | 5 | 62,50 | 2 | 3 |
| **Total** | **8** | **100,00** | **3** | **5** |

### Percentual de crianças e adolescentes acolhidos por faixa etária.

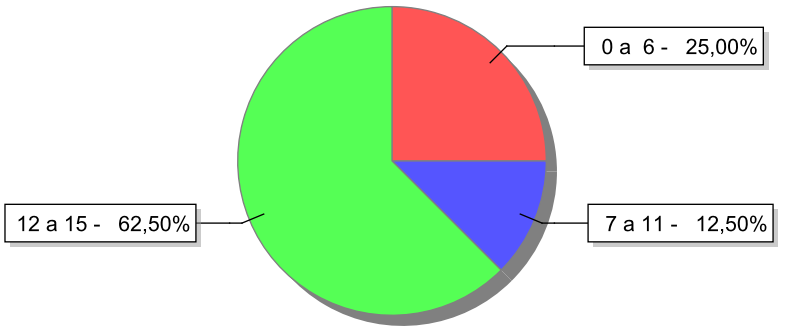


### Distribuição das crianças e adolescentes acolhidos por sexo e faixa etária.

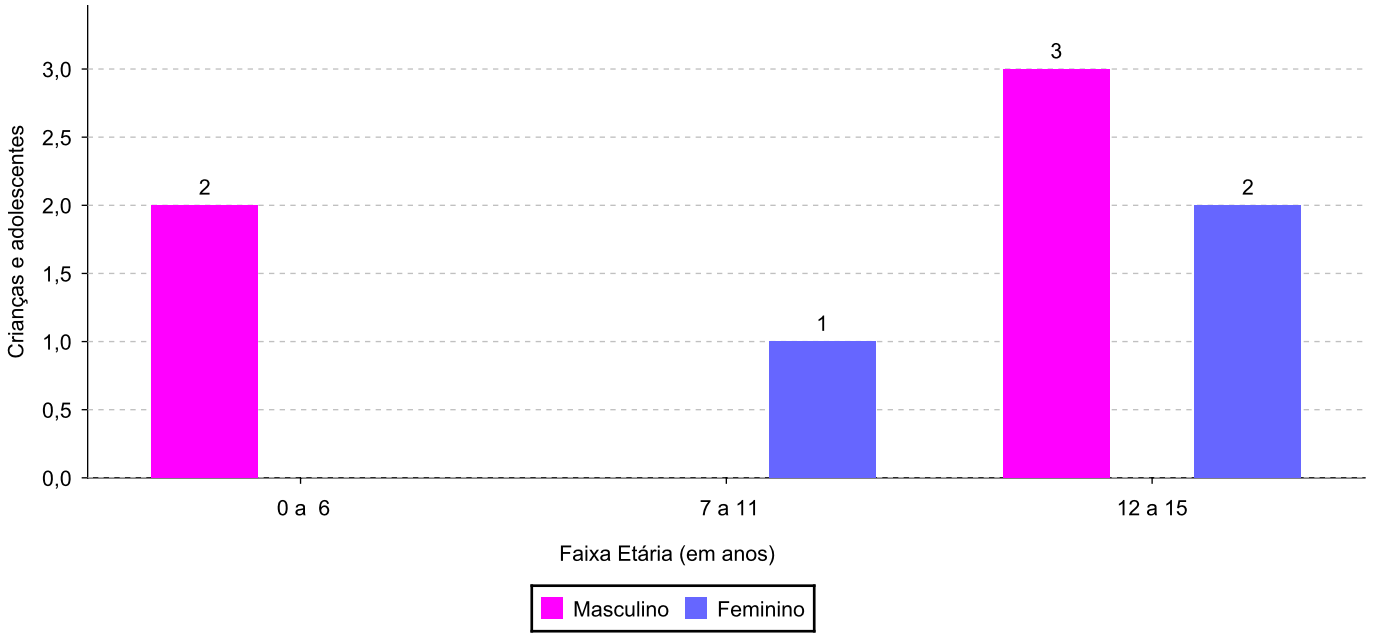

## Cor/raça/etnia e faixa etária das crianças e adolescentes acolhidos.

| Faixa Etária | nº de c/a | % | Branca | Amarela | Preta | Parda | Raça Negra | Indigena | Ignorado |
|---|---|---|---|---|---|---|---|---|---|
| 0 a 6 | 2 | 25,00 | 2 | 0 | 0 | 0 | 0 | 0 | 0 |
| 7 a 11 | 1 | 12,50 | 0 | 0 | 0 | 1 | 1 | 0 | 0 |
| 12 a 15 | 5 | 62,50 | 3 | 0 | 0 | 2 | 2 | 0 | 0 |
| **Total** | **8** | **100,00** | **5** | **0** | **0** | **3** | **3** | **0** | 0 |

## Distribuição das crianças e adolescentes acolhidos por cor/raça/etnia e faixa etária.

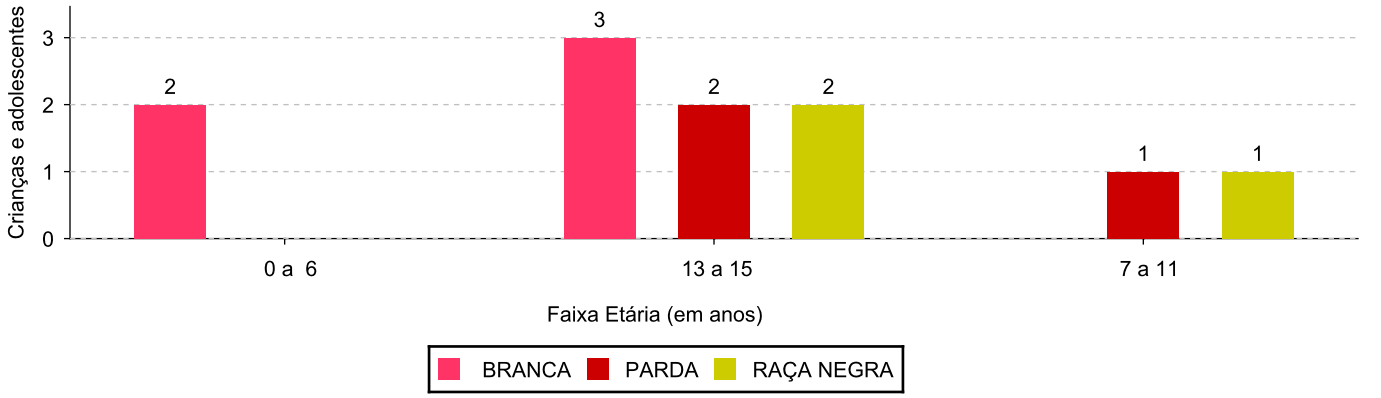


## Cor/Raça/Etnia e sexo das crianças e adolescentes acolhidos.

| Cor/raça/etnia | número de c/a | % | feminino | masculino |
|---|---|---|---|---|
| Branca | 5 | 62,50 | 2 | 3 |
| Parda | 3 | 37,50 | 1 | 2 |
| Raça Negra | 3 | 37,50 | 1 | 2 |
| **Total** | **8** | **100,00** | **3** | **5** |

## Distribuição das crianças e adolescentes acolhidos por cor/raça/etnia e sexo.

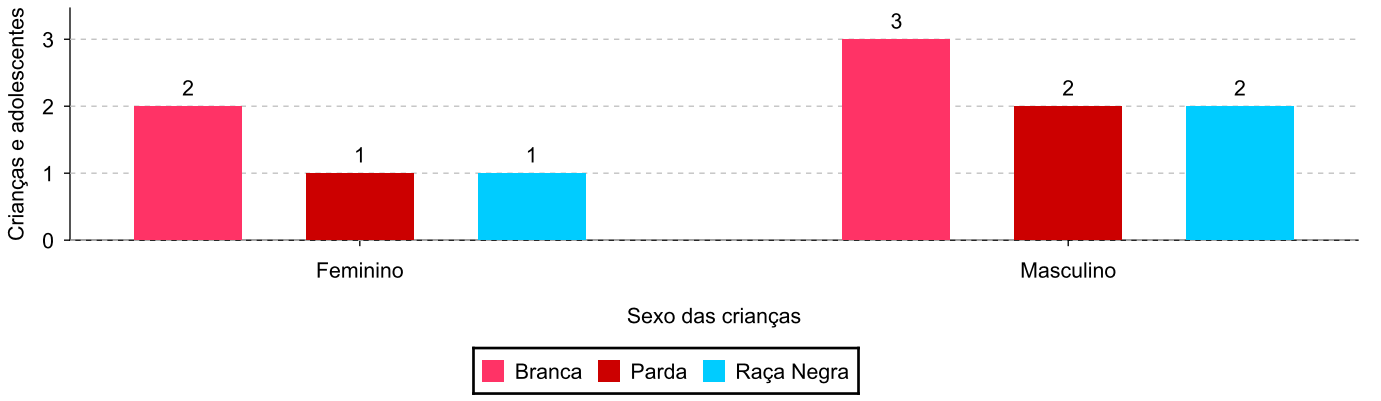

## Escolaridade das crianças e adolescentes acolhidos, por faixa etária.

| Faixa etária | Estuda | % | Não Estuda | % | Total | % |
|---|---|---|---|---|---|---|
| 0 a 6 | 0 | 0,00 | 2 | 100,00 | 2 | 100,00 |
| 7 a 11 | 1 | 100,00 | 0 | 0,00 | 1 | 100,00 |
| 12 a 15 | 4 | 80,00 | 1 | 20,00 | 5 | 100,00 |
| **Total** | **5** | **62,50** | **3** | **37,50** | **8** | **100,00** |

## Faixas etárias (em números) das crianças e adolescentes que não estudam.

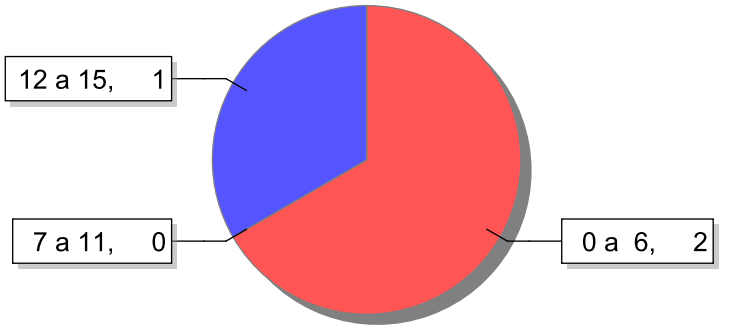


## Indicadores de cor/raça/etnia e sexo das crianças e adolescentes acolhidos que não estudam.

| Cor/Raça/Etnia | número de c/a | % | feminino | masculino |
|---|---|---|---|---|
| Branca | 3 | 100,00 | 0 | 3 |
| **Total** | **3** | **100,00** | **0** | **3** |

## Cor/Raça/Etnia e sexo das crianças e adolescentes que não estudam.

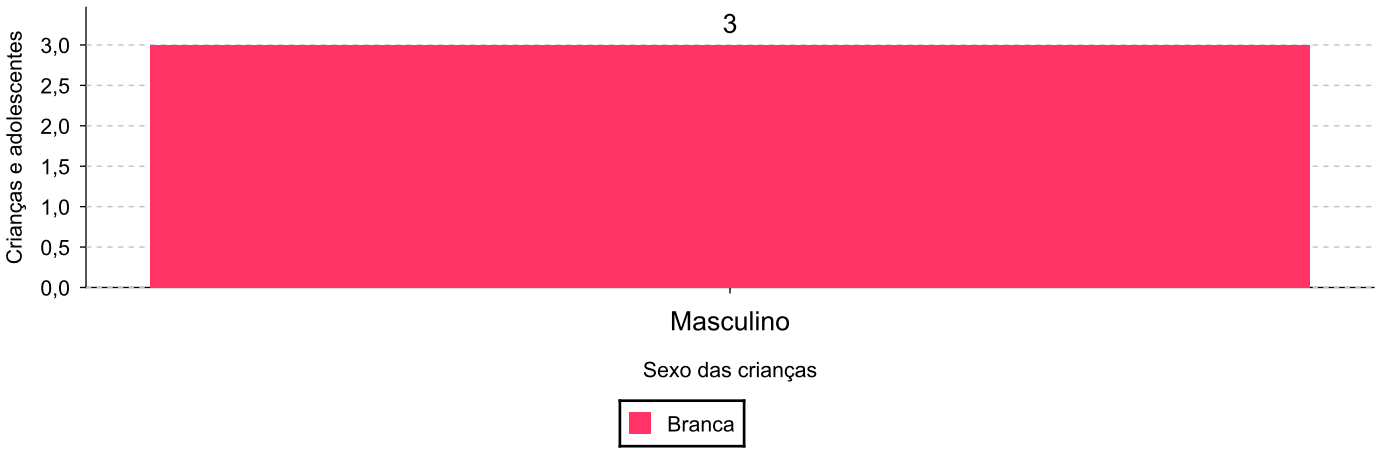

## Dos indicadores de deficiência e saúde.

### Crianças e Adolescentes portadores de necessidades especiais.

| Apresentam deficiência | número de c/a | % |
|---|---|---|
| Não | 8 | 100,00 |
| **Total** | **8** | **100,00** |

### Crianças e Adolescentes acolhidos que necessitam de tratamento de saúde especial.

| Necessidade de tratamento de saúde especial | número de c/a | % |
|---|---|---|
| Sim | 2 | 25,00 |
| Não | 6 | 75,00 |
| **Total** | **8** | **100,00** |

### Doenças mais comuns.

| Doenças mais comuns | Incidência | % |
|---|---|---|
| Acompanhamento psicológico | 1 | 50,00 |
| Outras doenças | 1 | 50,00 |
| **Total** | **2** | **100,00** |

## Dos indicadores de período e motivo de acolhimento / desligamento.

### Tempo de institucionalização das crianças e adolescentes que se encontram em regime de acolhimento institucional ou familiar.

| C/A acolhidos | nº de c/a | % |
|---|---|---|
| Há menos de 6 meses | 3 | 37,50 |
| Há mais de 1 ano e há menos de 1 ano e 6 meses | 3 | 37,50 |
| Há mais de 1 ano e 6 meses e há menos de 3 anos | 1 | 12,50 |
| Há mais de 4 anos e há menos de 5 anos | 1 | 12,50 |
| **Total** | **8** | **100,00** |

### Percentual – tempo de acolhimento.

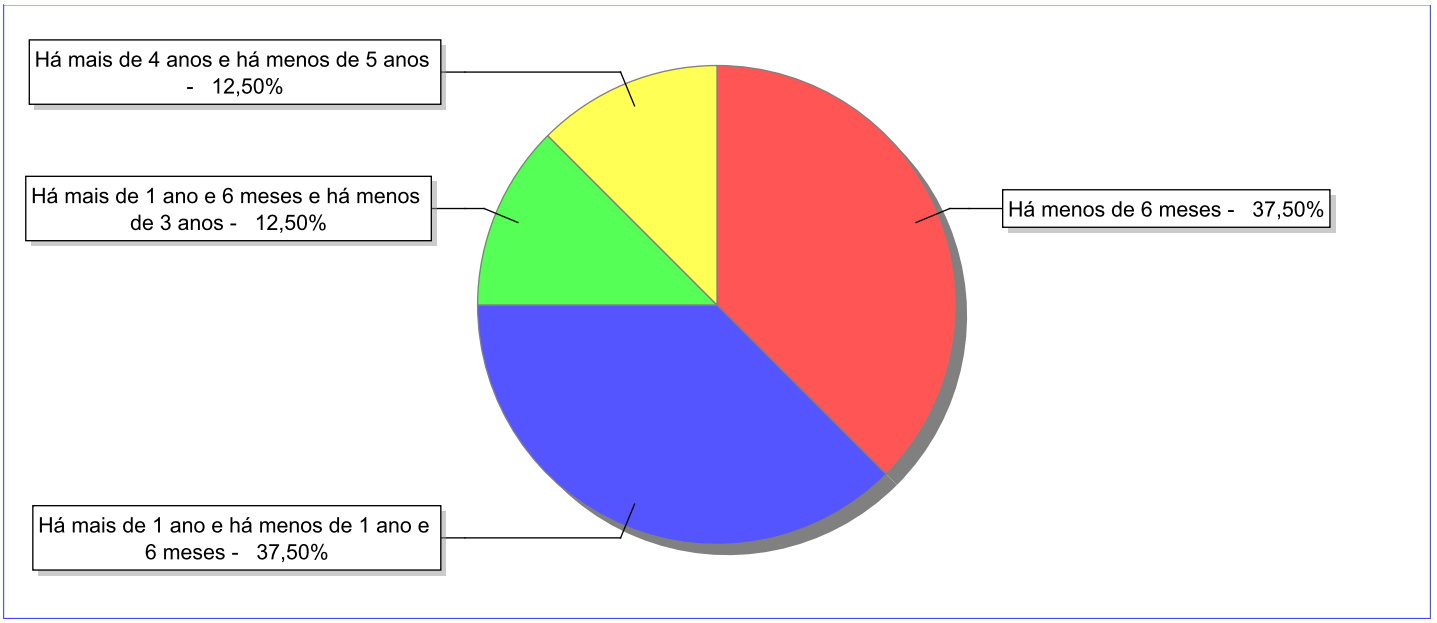

## Motivo de acolhimento.

| Motivo | nº de c/a | % | feminino | masculino |
|---|---|---|---|---|
| Abandono pelos pais ou responsáveis | 3 | 37,50 | 1 | 2 |
| Guarda ou tutela para família extensa mal sucedida (a partir de 2018) | 2 | 25,00 | 1 | 1 |
| Adoção mal sucedida (a partir de 2018) | 1 | 12,50 | 1 | 0 |
| Entrega voluntária | 1 | 12,50 | 0 | 1 |
| Reintegração aos genitores mal sucedida (a partir de 2018) | 1 | 12,50 | 0 | 1 |
| **Total** | **8** | **100,00** | **3** | **5** |

**Observação: A partir de 2018 o motivo "Devolução por tentativa de colocação familiar mal sucedida" foi desmembrado em "Adoção mal sucedida", "Guarda ou Tutela para terceiros mal sucedida" e "Guarda ou Tutela para família extensa mal sucedida".**

## Motivo de acolhimento por faixa etária (% do motivo em cada faixa).

| Motivo | nº de c/a | % | 0 a 6 | % | 7 a 11 | % | 12 a 15 | % | 16 a 18 | % |
|---|---|---|---|---|---|---|---|---|---|---|
| Abandono pelos pais ou responsáveis | 3 | 37,50 | 0 | 0,00 | 0 | 0,00 | 3 | 60,00 | 0 | |
| Guarda ou tutela para família extensa mal sucedida (a partir de 2018) | 2 | 25,00 | 0 | 0,00 | 1 | 100,00 | 1 | 20,00 | 0 | |
| Adoção mal sucedida (a partir de 2018) | 1 | 12,50 | 0 | 0,00 | 0 | 0,00 | 1 | 20,00 | 0 | |
| Entrega voluntária | 1 | 12,50 | 1 | 50,00 | 0 | 0,00 | 0 | 0,00 | 0 | |
| Reintegração aos genitores mal sucedida (a partir de 2018) | 1 | 12,50 | 1 | 50,00 | 0 | 0,00 | 0 | 0,00 | 0 | |
| **Total** | **8** | **100,00** | **2** | **100,00** | **1** | **100,00** | **5** | **100,00** | **0** | **100,00** |

## Motivos de acolhimento com maior incidência para cada faixa etária.

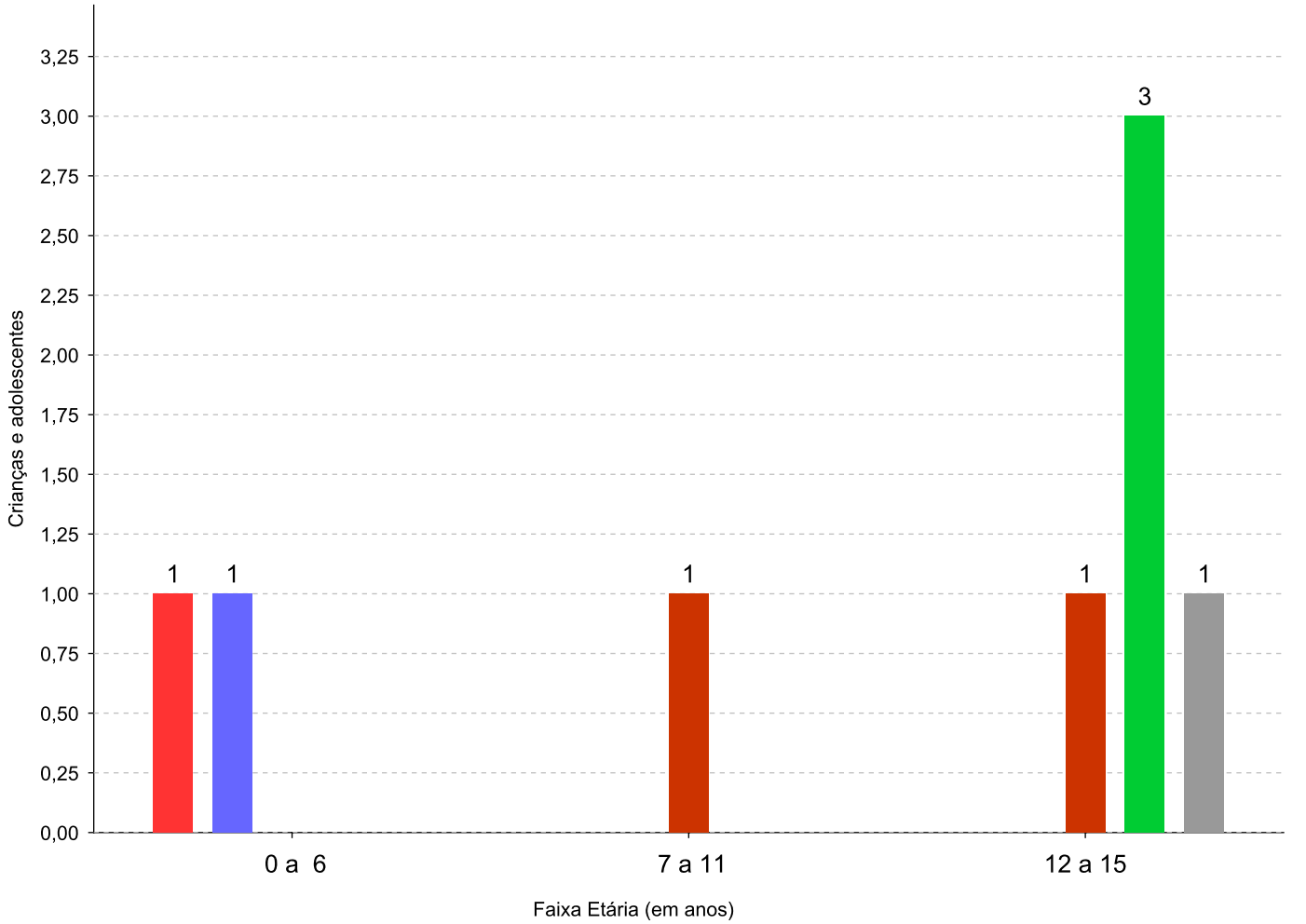


**Observação: A partir de 2018 o motivo "Devolução por tentativa de colocação familiar mal sucedida" foi desmembrado em "Adoção mal sucedida", "Guarda ou Tutela para terceiros mal sucedida" e "Guarda ou Tutela para família extensa mal sucedida".**

## Motivo de acolhimento por faixa etária (% da faixa em cada motivo).

| Motivo | nº de c/a | 0 a 6 | % | 7 a 11 | % | 12 a 15 | % | 16 a 18 | % |
|---|---|---|---|---|---|---|---|---|---|
| Abandono pelos pais ou responsáveis | 3 | 0 | 0,00 | 0 | 0,00 | 3 | 100,00 | 0 | 0,00 |
| Guarda ou tutela para família extensa mal sucedida (a partir de 2018) | 2 | 0 | 0,00 | 1 | 50,00 | 1 | 50,00 | 0 | 0,00 |
| Adoção mal sucedida (a partir de 2018) | 1 | 0 | 0,00 | 0 | 0,00 | 1 | 100,00 | 0 | 0,00 |
| Entrega voluntária | 1 | 1 | 100,00 | 0 | 0,00 | 0 | 0,00 | 0 | 0,00 |
| Reintegração aos genitores mal sucedida (a partir de 2018) | 1 | 1 | 100,00 | 0 | 0,00 | 0 | 0,00 | 0 | 0,00 |
| **Total** | **8** | **2** | **25,00** | **1** | **12,50** | **5** | **62,50** | **0** | **0,00** |

**Observação: A partir de 2018 o motivo "Devolução por tentativa de colocação familiar mal sucedida" foi desmembrado em "Adoção mal sucedida", "Guarda ou Tutela para terceiros mal sucedida" e "Guarda ou Tutela para família extensa mal sucedida".**

## Tempo de institucionalização das crianças e adolescentes que se desligaram (*) do regime de acolhimento institucional ou familiar.

**( * ) Refere-se a crianças e adolescentes desligados a partir de 2008 e que não foram acolhidos novamente.**

| C/A desligados | nº de c/a | % |
|---|---|---|
| Há menos de 6 meses | 36 | 52,94 |
| Há mais de 6 meses e há menos de 1 ano | 15 | 22,06 |
| Há mais de 1 ano e há menos de 1 ano e 6 meses | 1 | 1,47 |
| Há mais de 1 ano e 6 meses e há menos de 3 anos | 8 | 11,76 |
| Há mais de 3 anos e há menos de 4 anos | 3 | 4,41 |
| Há mais de 4 anos e há menos de 5 anos | 3 | 4,41 |
| Há mais de 5 anos e há menos de 10 anos | 2 | 2,94 |
| **Total** | **68** | **100,00** |

## Percentual – tempo de acolhimento.

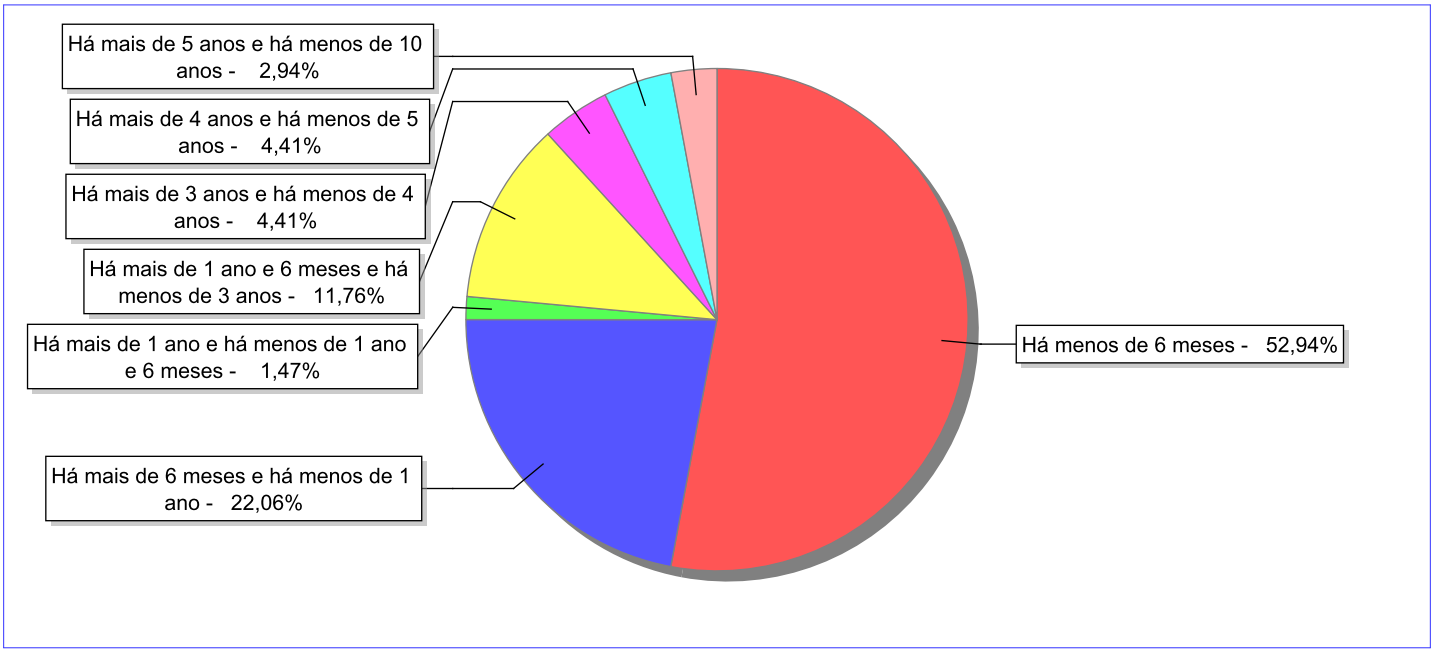

## Motivo de desligamento.

| Motivo | nº de c/a | % | feminino | masculino |
|---|---|---|---|---|
| Reintegração aos genitores | 35 | 51,47 | 13 | 22 |
| Guarda ou tutela para família extensa (a partir de 2018) | 9 | 13,24 | 7 | 2 |
| Colocação em família substituta (Desativado e Desmembrado em 2018) | 8 | 11,76 | 2 | 6 |
| Maioridade | 6 | 8,82 | 1 | 5 |
| Guarda ou Tutela para terceiros (a partir de 2018) | 5 | 7,35 | 3 | 2 |
| Evasão | 3 | 4,41 | 2 | 1 |
| Transferência para outro regime de atendimento | 2 | 2,94 | 2 | 0 |
| **Total** | **68** | **100,00** | **30** | **38** |

**Observação: A partir de 2018 o motivo "Colocação em família substituta" foi desmembrado em "Adoção", Guarda ou Tutela para terceiros" e "Guarda ou Tutela para família extensa".**

## Dos indicadores que podem contribuir para a definição da situação jurídica das crianças e adolescentes acolhidos.

### Relação entre visitação e Ação de Destituição do Poder Familiar (DPF).

| Detalhamento da visitação | número de c/a | % | número de c/a com DPF | % de c/a com DPF | número de c/a sem DPF | % de c/a sem DPF |
|---|---|---|---|---|---|---|
| semanal | 3 | 37,50 | 3 | 100,00 | 0 | 0,00 |
| sem visita | 5 | 62,50 | 3 | 60,00 | 2 | 40,00 |
| **Total** | **8** | **100,00** | **6** | **75,00** | **2** | **25,00** |

### Faixa etária das crianças e adolescentes sem visita.

| Faixa Etária | número de c/a | % | número de c/a com DPF | % de c/a com DPF | número de c/a sem DPF | % de c/a sem DPF |
|---|---|---|---|---|---|---|
| 0 a 6 | 1 | 20,00 | 1 | 100,00 | 0 | 0,00 |
| 7 a 11 | 1 | 20,00 | 1 | 100,00 | 0 | 0,00 |
| 12 a 15 | 3 | 60,00 | 1 | 33,33 | 2 | 66,67 |
| **Total** | **5** | **100,00** | **3** | **60,00** | **2** | **40,00** |

### Vínculos biológicos das crianças e adolescentes acolhidos

| Situação | número de c/a | % | número de c/a com DPF | % de c/a com DPF | número de c/a sem DPF | % de c/a sem DPF |
|---|---|---|---|---|---|---|
| Pai e/ou mãe vivo(s) | 8 | 100,00 | 6 | 75,00 | 2 | 25,00 |
| **Total** | **8** | **100,00** | **6** | **75,00** | **2** | **25,00** |

## Não há Aptos à adoção neste município

## Panorama e detalhamento da situação das crianças e adolescentes no sistema de justiça

| Critério | número de c/a | % |
|---|---|---|
| **Panorama da situação da c/a no sistema de justiça** | | |
| Com ações judiciais | 6 | 75,00 |
| Sem ações judiciais | 2 | 25,00 |
| Total | 8 | 100,00 |
| **Acompanhamento no âmbito da PJIJ de crianças e adolescentes sem ações** | | |
| Sem P.A. acolhidos há menos de 6 meses | 2 | 100,00 |
| Total | 2 | 100,00 |
| **Acompanhamento no âmbito do Poder Judiciário** | | |
| com ações judiciais | 6 | 75,00 |
| sem ações e sem procedimentos judiciais | 2 | 25,00 |
| Total | 8 | 100,00 |

## Distribuição percentual de ações.

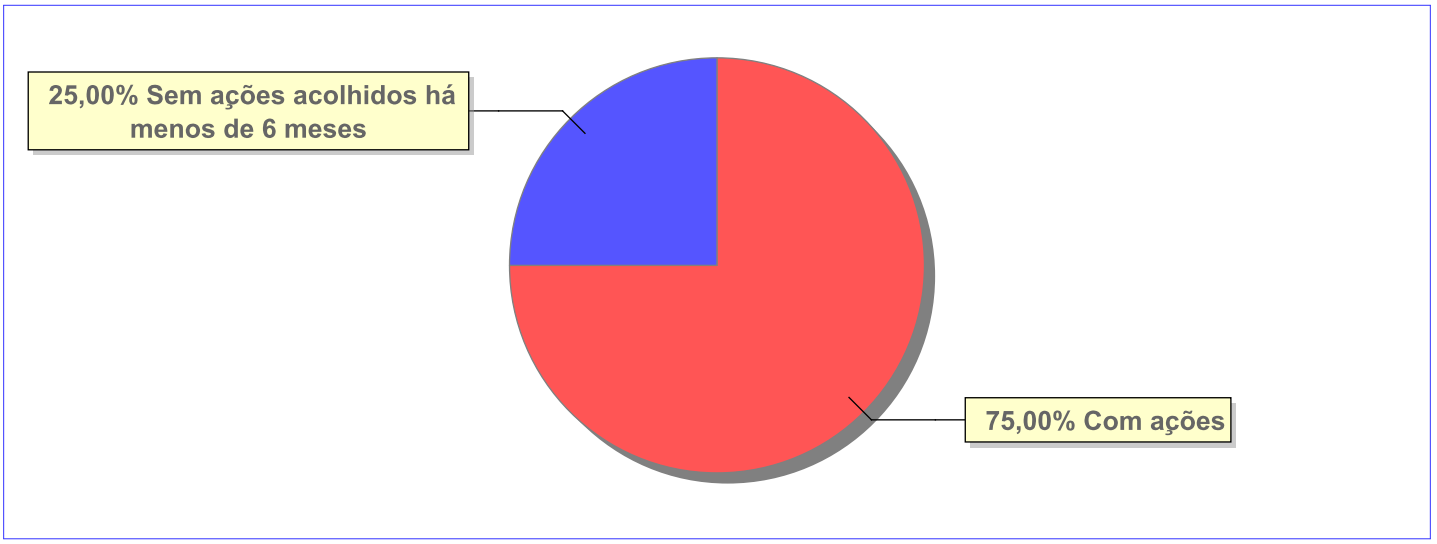


| Ações Judiciais | nº de ações | % |
|---|---|---|
| Ação de Destituição do Poder Familiar | 7 | 87,50 |
| Representação em face dos pais ou responsável (Art. 249, ECA) | 1 | 12,50 |
| Total | 8 | 100,00 |

## Evolução do tempo médio de acolhimento (em meses) das c/a desligadas

| Motivo do Desligamento | Média | 2012 | 2013 | 2014 | 2015 | 2016 | 2017 | 2018 | 2019 | 2020 | 2021 |
|---|---|---|---|---|---|---|---|---|---|---|---|
| Reintegração aos genitores | 7 | 12 | - | - | 2 | 8 | 11 | - | 0 | 12 | 1 |
| Guarda ou tutela para família extensa (a partir de 2018) | 3 | - | - | 0 | - | 0 | - | 3 | 5 | - | 3 |
| Colocação em família substituta (Desativado e Desmembrado em 2018) | 18 | - | - | 20 | - | - | 28 | 3 | - | - | - |
| Guarda ou Tutela para terceiros (a partir de 2018) | 11 | - | - | - | - | - | - | - | 12 | 10 | 10 |
| Maioridade | 32 | - | - | 21 | 38 | - | - | 28 | - | - | 35 |
| Evasão | 18 | - | - | - | - | - | - | - | - | 18 | - |
| Transferência para outro regime de atendimento | 4 | - | - | - | - | 0 | - | - | - | - | 8 |

## Evolução do tempo médio de acolhimento das c/a desligadas (principais motivos)

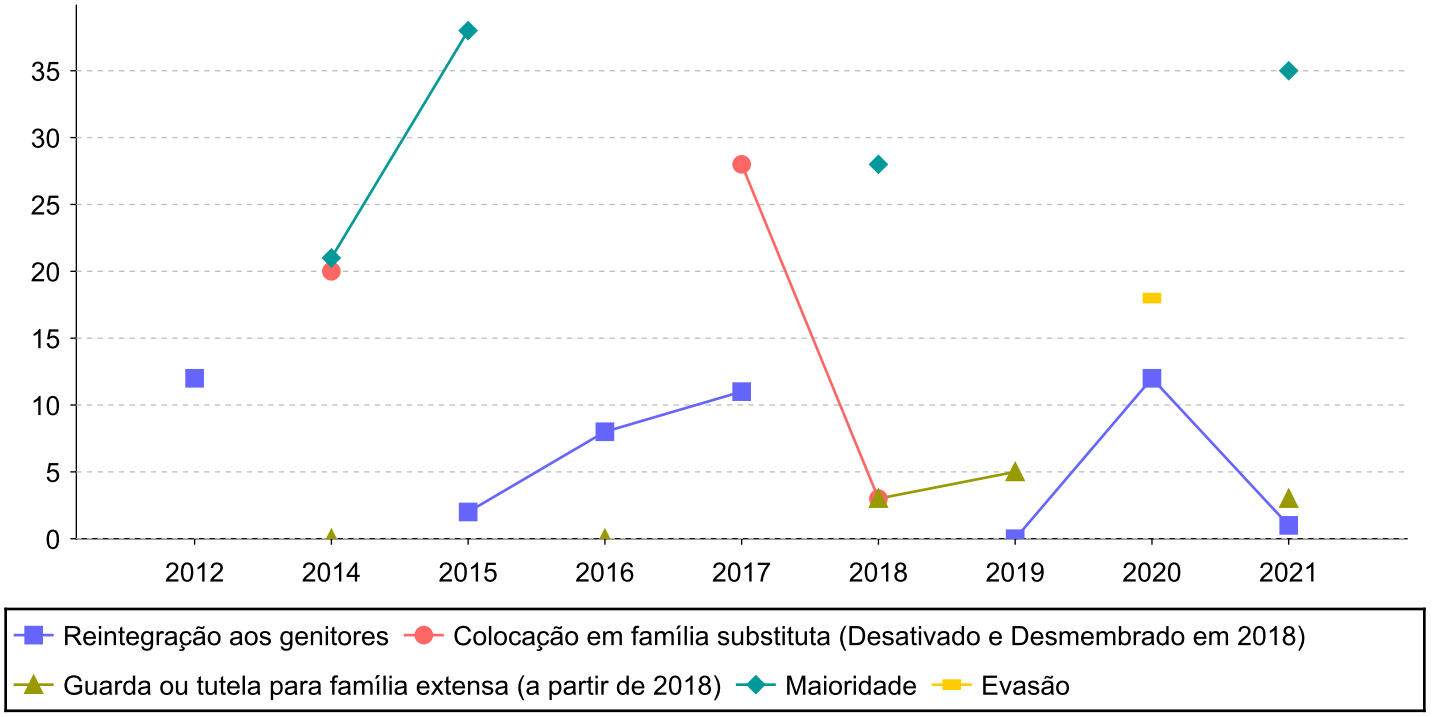

## Distribuição da população infantojuvenil acolhida

Total das entidades de acolhimento institucional e Equipe de acompanhamento do Projeto Família Acolhedora (CREAS), das crianças e adolescentes inseridos nesses regimes, das crianças e adolescentes aptos à adoção, das crianças e adolescentes sem registro civil de nascimento e das crianças e adolescentes sem visita.

| Atendimento | número de entidades | número de c/a | % de c/a no Estado | aptos à adoção | % aptos à adoção | Sem RCN | Sem Visita |
|---|---|---|---|---|---|---|---|
| CAMBUCI | 1 | 1 | 100,00 | 0 | 0,00 | 0 | 1 |
| Serviço de Acolhimento Institucional/ Modalidade Abrigo Institucional | 1 | 1 | 100,00 | 0 | 0,00 | 0 | 1 |

## Origem da população infantojuvenil acolhida no Município.

| Município | Acolhidos | % |
|---|---|---|
| Cambuci | 1 | 100,00 |

## Indicadores de faixa etária, sexo, cor/raça/etnia e escolaridade das crianças e adolescentes acolhidos.

### Faixa etária e sexo das crianças e adolescentes acolhidos.

| Faixa etária | número de c/a | % | feminino | masculino |
|---|---|---|---|---|
| 0 a 6 | 1 | 100,00 | 0 | 1 |
| **Total** | **1** | **100,00** | **0** | **1** |

### Percentual de crianças e adolescentes acolhidos por faixa etária.

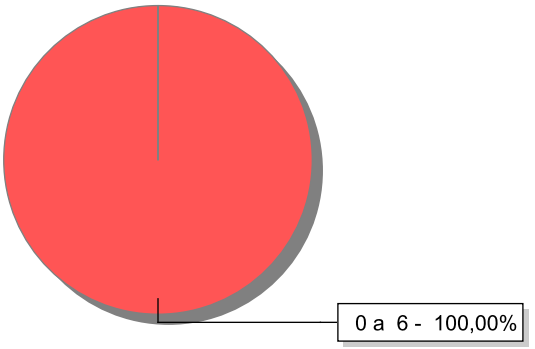


### Distribuição das crianças e adolescentes acolhidos por sexo e faixa etária.

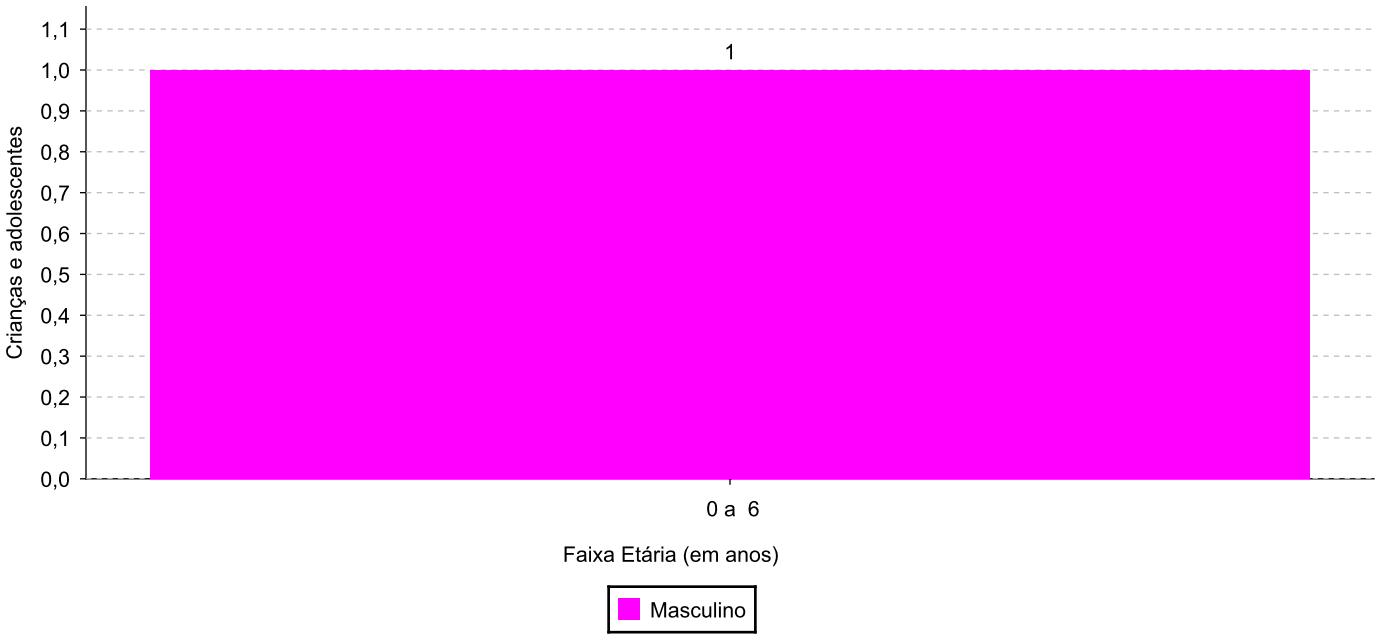

## Cor/raça/etnia e faixa etária das crianças e adolescentes acolhidos.

| Faixa Etária | nº de c/a | % | Branca | Amarela | Preta | Parda | Raça Negra | Indigena | Ignorado |
|---|---|---|---|---|---|---|---|---|---|
| 0 a 6 | 1 | 100,00 | 1 | 0 | 0 | 0 | 0 | 0 | 0 |
| **Total** | **1** | **100,00** | **1** | **0** | **0** | **0** | **0** | **0** | 0 |

## Distribuição das crianças e adolescentes acolhidos por cor/raça/etnia e faixa etária.

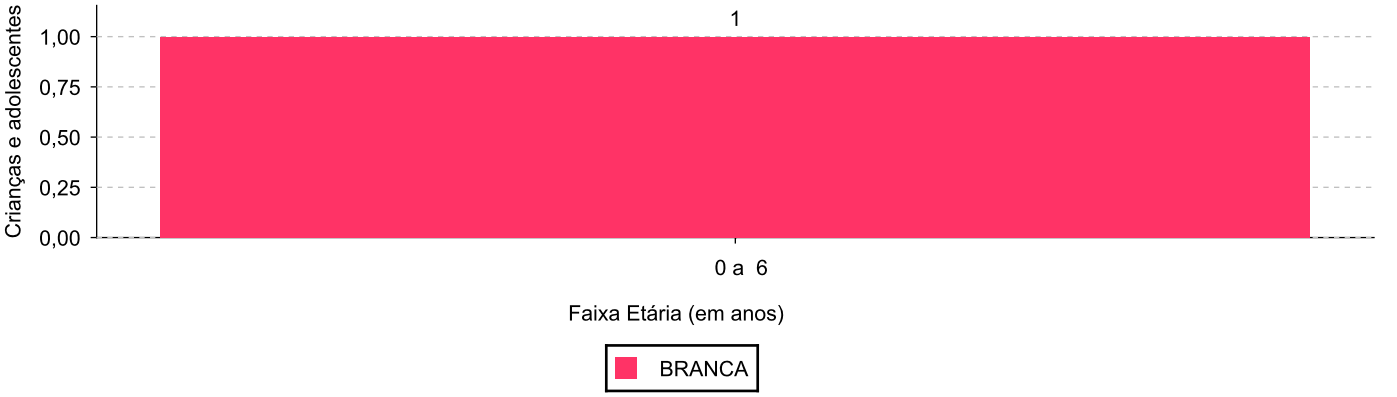


## Cor/Raça/Etnia e sexo das crianças e adolescentes acolhidos.

| Cor/raça/etnia | número de c/a | % | feminino | masculino |
|---|---|---|---|---|
| Branca | 1 | 100,00 | 0 | 1 |
| **Total** | **1** | **100,00** | **0** | **1** |

## Distribuição das crianças e adolescentes acolhidos por cor/raça/etnia e sexo.

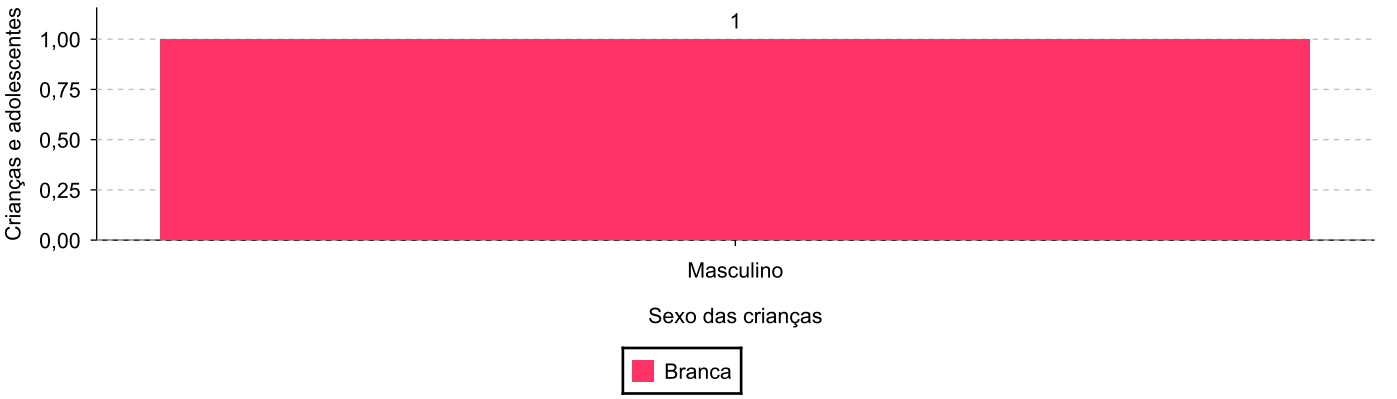

## Escolaridade das crianças e adolescentes acolhidos, por faixa etária.

| Faixa etária | Estuda | % | Não Estuda | % | Total | % |
|---|---|---|---|---|---|---|
| 0 a 6 | 0 | 0,00 | 1 | 100,00 | 1 | 100,00 |
| **Total** | **0** | **0,00** | **1** | **100,00** | **1** | **100,00** |

## Faixas etárias (em números) das crianças e adolescentes que não estudam.

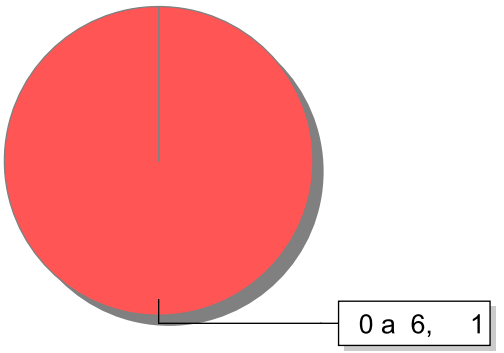


## Indicadores de cor/raça/etnia e sexo das crianças e adolescentes acolhidos que não estudam.

| Cor/Raça/Etnia | número de c/a | % | feminino | masculino |
|---|---|---|---|---|
| Branca | 1 | 100,00 | 0 | 1 |
| **Total** | **1** | **100,00** | **0** | **1** |

## Cor/Raça/Etnia e sexo das crianças e adolescentes que não estudam.

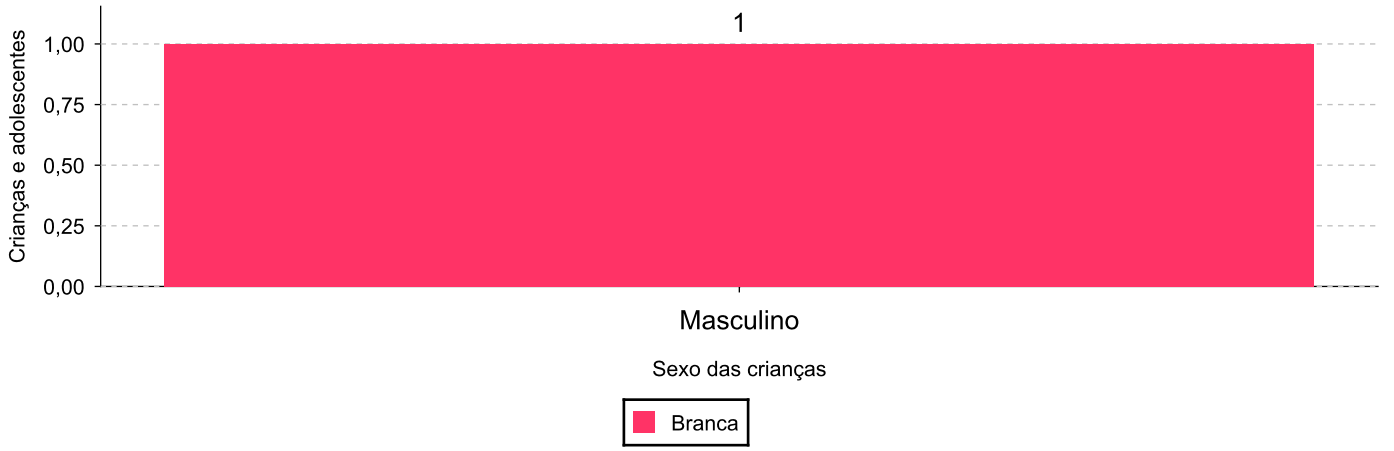

## Dos indicadores de deficiência e saúde.

### Crianças e Adolescentes portadores de necessidades especiais.

| Apresentam deficiência | número de c/a | % |
|---|---|---|
| Não | 1 | 100,00 |
| **Total** | **1** | **100,00** |

### Crianças e Adolescentes acolhidos que necessitam de tratamento de saúde especial.

| Necessidade de tratamento de saúde especial | número de c/a | % |
|---|---|---|
| Não | 1 | 100,00 |
| **Total** | **1** | **100,00** |

## Dos indicadores de período e motivo de acolhimento / desligamento.

### Tempo de institucionalização das crianças e adolescentes que se encontram em regime de acolhimento institucional ou familiar.

| C/A acolhidos | nº de c/a | % |
|---|---|---|
| Há menos de 6 meses | 1 | 100,00 |
| **Total** | **1** | **100,00** |

### Percentual – tempo de acolhimento.

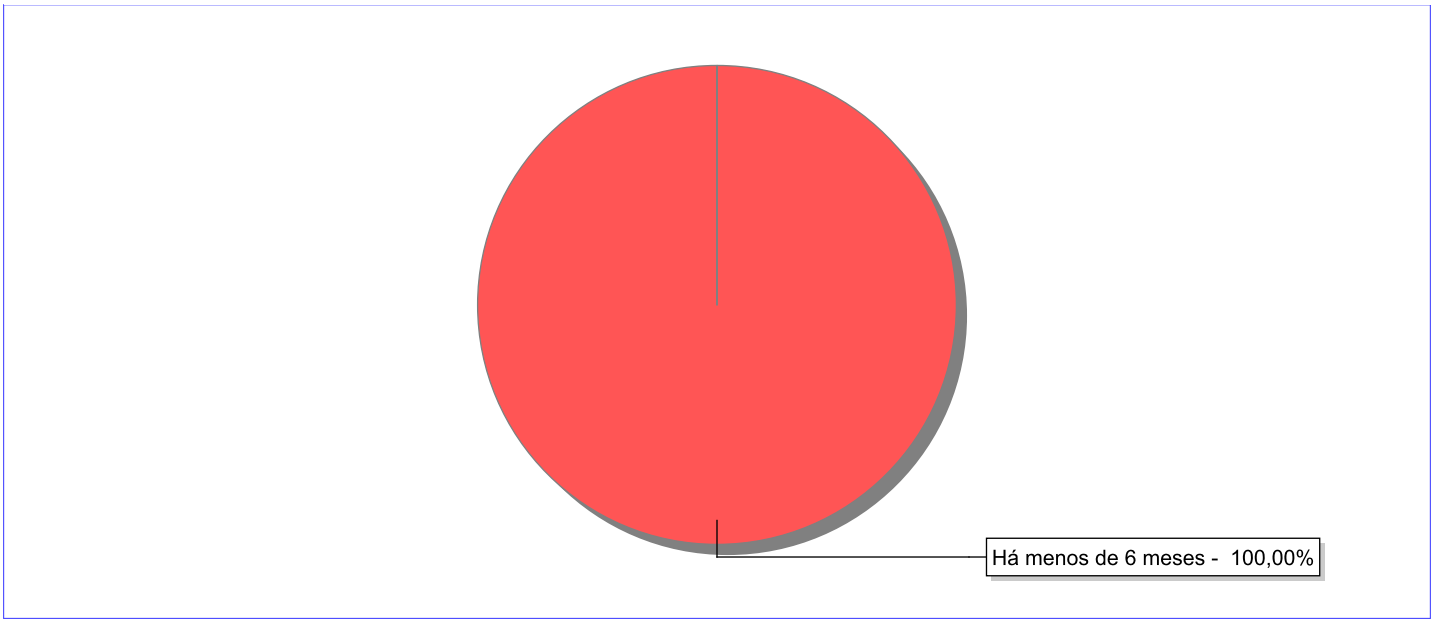

## Motivo de acolhimento.

| Motivo | nº de c/a | % | feminino | masculino |
|---|---|---|---|---|
| Negligência | 1 | 100,00 | 0 | 1 |
| **Total** | **1** | **100,00** | **0** | **1** |

**Observação: A partir de 2018 o motivo "Devolução por tentativa de colocação familiar mal sucedida" foi desmembrado em "Adoção mal sucedida", "Guarda ou Tutela para terceiros mal sucedida" e "Guarda ou Tutela para família extensa mal sucedida".**

## Motivo de acolhimento por faixa etária (% do motivo em cada faixa).

| Motivo | nº de c/a | % | 0 a 6 | % | 7 a 11 | % | 12 a 15 | % | 16 a 18 | % |
|---|---|---|---|---|---|---|---|---|---|---|
| Negligência | 1 | 100,00 | 1 | 100,00 | 0 | | 0 | | 0 | |
| **Total** | **1** | **100,00** | **1** | **100,00** | **0** | **100,00** | **0** | **100,00** | **0** | **100,00** |

## Motivos de acolhimento com maior incidência para cada faixa etária.




**Observação: A partir de 2018 o motivo "Devolução por tentativa de colocação familiar mal sucedida" foi desmembrado em "Adoção mal sucedida", "Guarda ou Tutela para terceiros mal sucedida" e "Guarda ou Tutela para família extensa mal sucedida".**

## Motivo de acolhimento por faixa etária (% da faixa  em cada motivo).

| Motivo | nº de c/a | 0 a 6 | % | 7 a 11 | % | 12 a 15 | % | 16 a 18 | % |
|---|---|---|---|---|---|---|---|---|---|
| Negligência | 1 | 1 | 100,00 | 0 | 0,00 | 0 | 0,00 | 0 | 0,00 |
| **Total** | **1** | **1** | **100,00** | **0** | **0,00** | **0** | **0,00** | **0** | **0,00** |

**Observação: A partir de 2018 o motivo "Devolução por tentativa de colocação familiar mal sucedida" foi desmembrado em "Adoção mal sucedida", "Guarda ou Tutela para terceiros mal sucedida" e "Guarda ou Tutela para família extensa mal sucedida".**

## Tempo de institucionalização das crianças e adolescentes que se desligaram (*) do regime de acolhimento institucional ou familiar.

**( * ) Refere-se a crianças e adolescentes desligados a partir de 2008 e que não foram acolhidos novamente.**

| C/A desligados | nº de c/a | % |
|---|---|---|
| Há menos de 6 meses | 2 | 9,09 |
| Há mais de 6 meses e há menos de 1 ano | 7 | 31,82 |
| Há mais de 1 ano e há menos de 1 ano e 6 meses | 6 | 27,27 |
| Há mais de 1 ano e 6 meses e há menos de 3 anos | 4 | 18,18 |
| Há mais de 3 anos e há menos de 4 anos | 1 | 4,55 |
| Há mais de 4 anos e há menos de 5 anos | 2 | 9,09 |
| **Total** | **22** | **100,00** |

## Percentual – tempo de acolhimento.

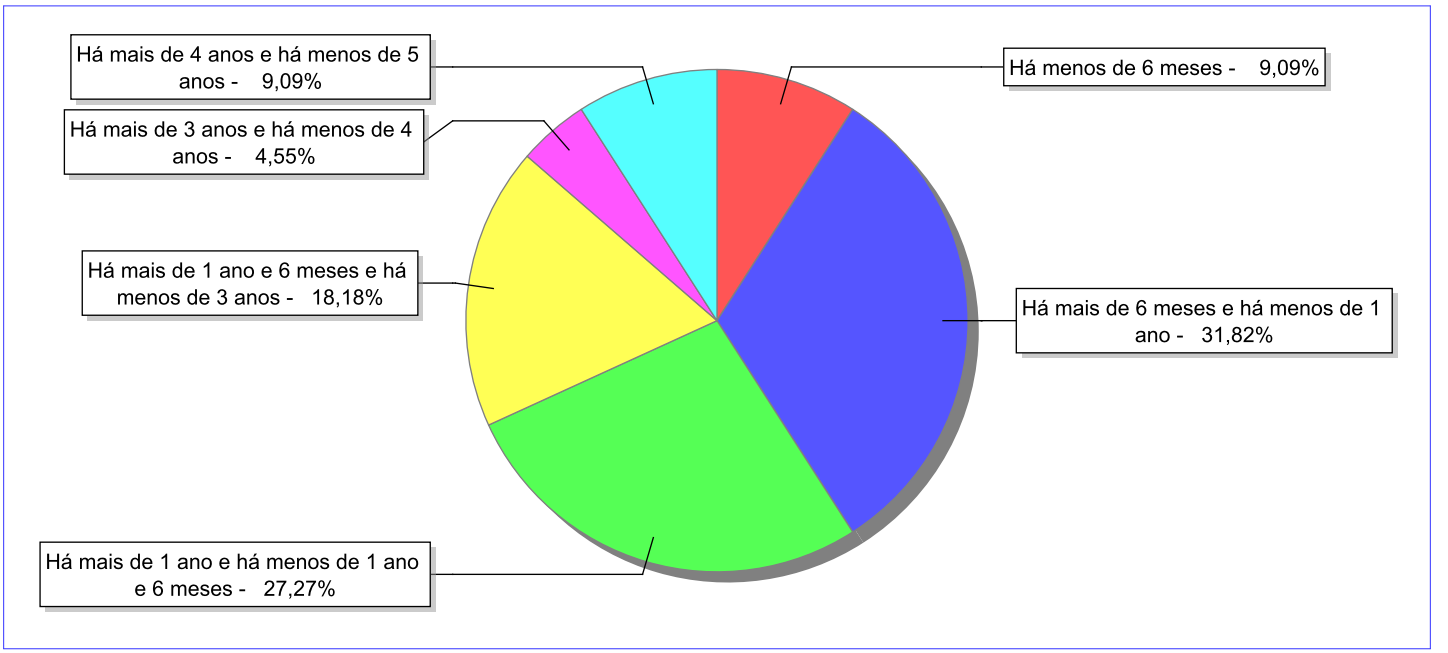

## Motivo de desligamento.

| Motivo | nº de c/a | % | feminino | masculino |
|---|---|---|---|---|
| Reintegração aos genitores | 15 | 68,18 | 10 | 5 |
| Guarda ou tutela para família extensa (a partir de 2018) | 4 | 18,18 | 4 | 0 |
| Óbito | 1 | 4,55 | 0 | 1 |
| Colocação em família substituta (Desativado e Desmembrado em 2018) | 1 | 4,55 | 0 | 1 |
| Transferência para outro serviço de acolhimento institucional | 1 | 4,55 | 1 | 0 |
| **Total** | **22** | **100,00** | **15** | **7** |

**Observação: A partir de 2018 o motivo "Colocação em família substituta" foi desmembrado em "Adoção", Guarda ou Tutela para terceiros" e "Guarda ou Tutela para família extensa".**

## Dos indicadores que podem contribuir para a definição da situação jurídica das crianças e adolescentes acolhidos.

### Relação entre visitação e Ação de Destituição do Poder Familiar (DPF).

| Detalhamento da visitação | número de c/a | % | número de c/a com DPF | % de c/a com DPF | número de c/a sem DPF | % de c/a sem DPF |
|---|---|---|---|---|---|---|
| sem visita | 1 | 100,00 | 0 | 0,00 | 1 | 100,00 |
| **Total** | **1** | **100,00** | **0** | **0,00** | **1** | **100,00** |

### Faixa etária das crianças e adolescentes sem visita.

| Faixa Etária | número de c/a | % | número de c/a com DPF | % de c/a com DPF | número de c/a sem DPF | % de c/a sem DPF |
|---|---|---|---|---|---|---|
| 0 a 6 | 1 | 100,00 | 0 | 0,00 | 1 | 100,00 |
| **Total** | **1** | **100,00** | **0** | **0,00** | **1** | **100,00** |

### Vínculos biológicos das crianças e adolescentes acolhidos

| Situação | número de c/a | % | número de c/a com DPF | % de c/a com DPF | número de c/a sem DPF | % de c/a sem DPF |
|---|---|---|---|---|---|---|
| Pai e/ou mãe vivo(s) | 1 | 100,00 | 0 | 0,00 | 1 | 100,00 |
| **Total** | **1** | **100,00** | **0** | **0,00** | **1** | **100,00** |

## Não há Aptos à adoção neste município

## Panorama e detalhamento da situação das crianças e adolescentes no sistema de justiça

| Critério | número de c/a | % |
|---|---|---|
| **Panorama da situação da c/a no sistema de justiça** | | |
| Sem ações judiciais | 1 | 100,00 |
| Total | 1 | 100,00 |
| **Acompanhamento no âmbito da PJIJ de crianças e adolescentes sem ações** | | |
| Sem P.A. acolhidos há menos de 6 meses | 1 | 100,00 |
| Total | 1 | 100,00 |
| **Acompanhamento no âmbito do Poder Judiciário** | | |
| sem ações e sem procedimentos judiciais | 1 | 100,00 |
| Total | 1 | 100,00 |

## Distribuição percentual de ações.

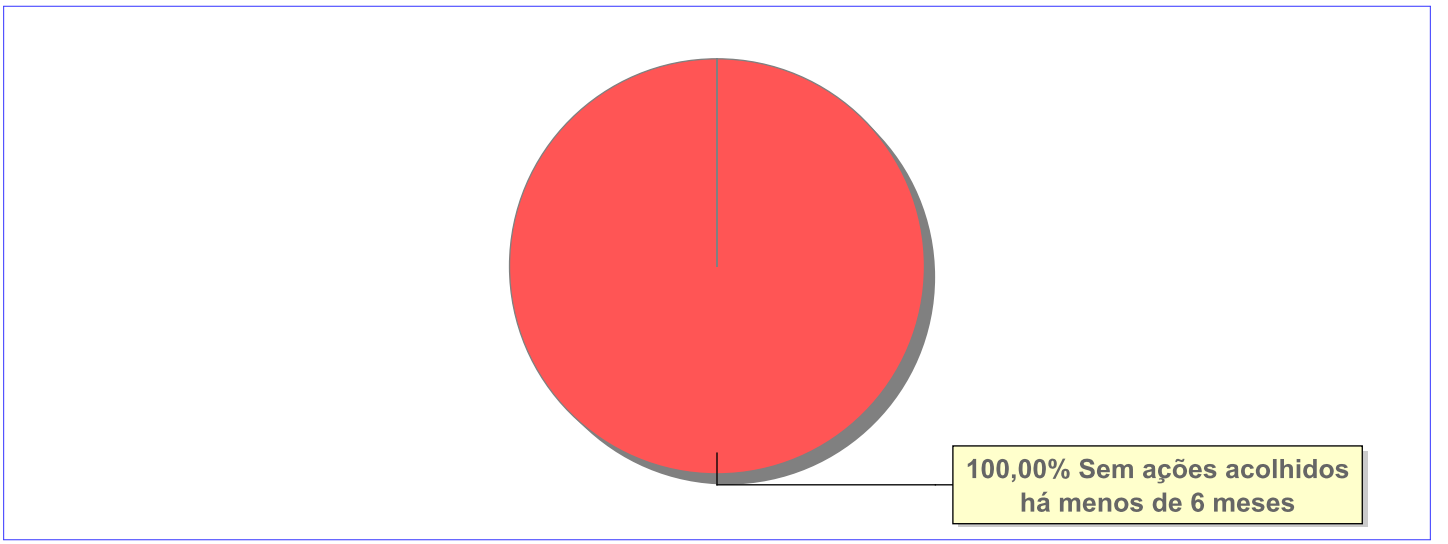

## Evolução do tempo médio de acolhimento (em meses) das c/a desligadas

| Motivo do Desligamento | Média | 2012 | 2013 | 2014 | 2015 | 2016 | 2017 | 2018 | 2019 | 2020 | 2021 |
|---|---|---|---|---|---|---|---|---|---|---|---|
| Reintegração aos genitores | 18 | - | - | 4 | 19 | - | 9 | 11 | 15 | 16 | 34 |
| Guarda ou tutela para família extensa (a partir de 2018) | 12 | - | - | - | - | 16 | 7 | - | - | - | - |
| Óbito | 22 | - | - | - | - | - | - | - | 22 | - | - |
| Colocação em família substituta (Desativado e Desmembrado em 2018) | 54 | - | - | - | - | - | - | 54 | - | - | - |

## Evolução do tempo médio de acolhimento das c/a desligadas (principais motivos)

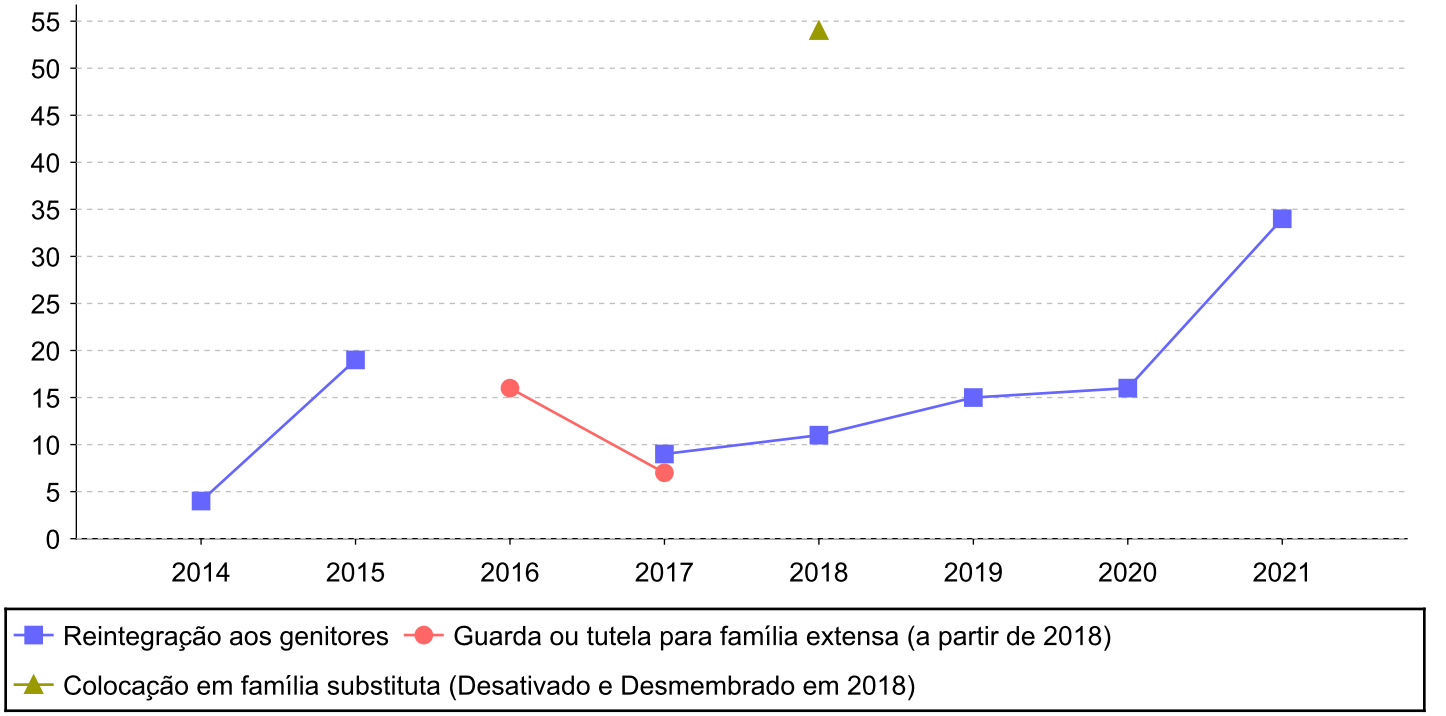

## Distribuição da população infantojuvenil acolhida

Total das entidades de acolhimento institucional e Equipe de acompanhamento do Projeto Família Acolhedora (CREAS), das crianças e adolescentes inseridos nesses regimes, das crianças e adolescentes aptos à adoção, das crianças e adolescentes sem registro civil de nascimento e das crianças e adolescentes sem visita.

| Atendimento | número de entidades | número de c/a | % de c/a no Estado | aptos à adoção | % aptos à adoção | Sem RCN | Sem Visita |
|---|---|---|---|---|---|---|---|
| CAMPOS DOS GOYTACAZES | 9 | 109 | 100,00 | 25 | 22,94 | 0 | 50 |
| Serviço de Acolhimento Institucional/ Modalidade Abrigo Institucional | 9 | 109 | 100,00 | 25 | 22,94 | 0 | 50 |

## Origem da população infantojuvenil acolhida no Município.

| Município | Acolhidos | % |
|---|---|---|
| Campos dos Goytacazes | 101 | 92,66 |
| Rio de Janeiro | 2 | 1,83 |
| São Francisco de Itabapoana | 2 | 1,83 |
| Carapebus | 1 | 0,92 |
| Conceição de Macabu | 1 | 0,92 |
| Macaé | 1 | 0,92 |
| São João da Barra | 1 | 0,92 |
| **Total** | **109** | **100,00** |

## Distribuição da população infantojuvenil oriunda do Município analisado, acolhida pelos demais Municípios do Estado.

| Município de localização do acolhido | Acolhidos | % |
|---|---|---|
| Quissamã | 3 | 75,00 |
| Rio de Janeiro | 1 | 25,00 |
| **Total** | **4** | **100,00** |

## Indicadores de faixa etária, sexo, cor/raça/etnia e escolaridade das crianças e adolescentes acolhidos.

### Faixa etária e sexo das crianças e adolescentes acolhidos.

| Faixa etária | número de c/a | % | feminino | masculino |
|---|---|---|---|---|
| 0 a 6 | 35 | 32,11 | 15 | 20 |
| 7 a 11 | 19 | 17,43 | 10 | 9 |
| 12 a 15 | 32 | 29,36 | 16 | 16 |
| 16 a 18 | 23 | 21,10 | 10 | 13 |
| **Total** | **109** | **100,00** | **51** | **58** |

### Percentual de crianças e adolescentes acolhidos por faixa etária.

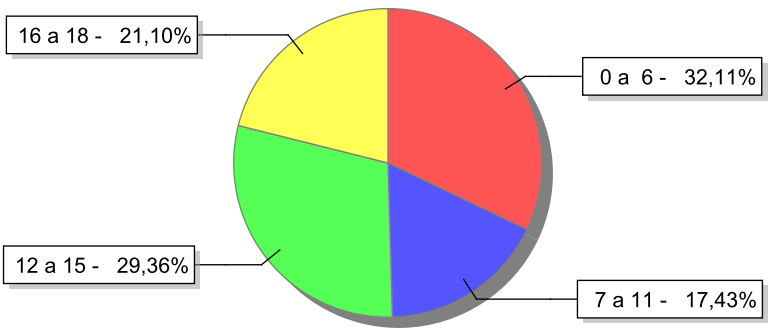


### Distribuição das crianças e adolescentes acolhidos por sexo e faixa etária.

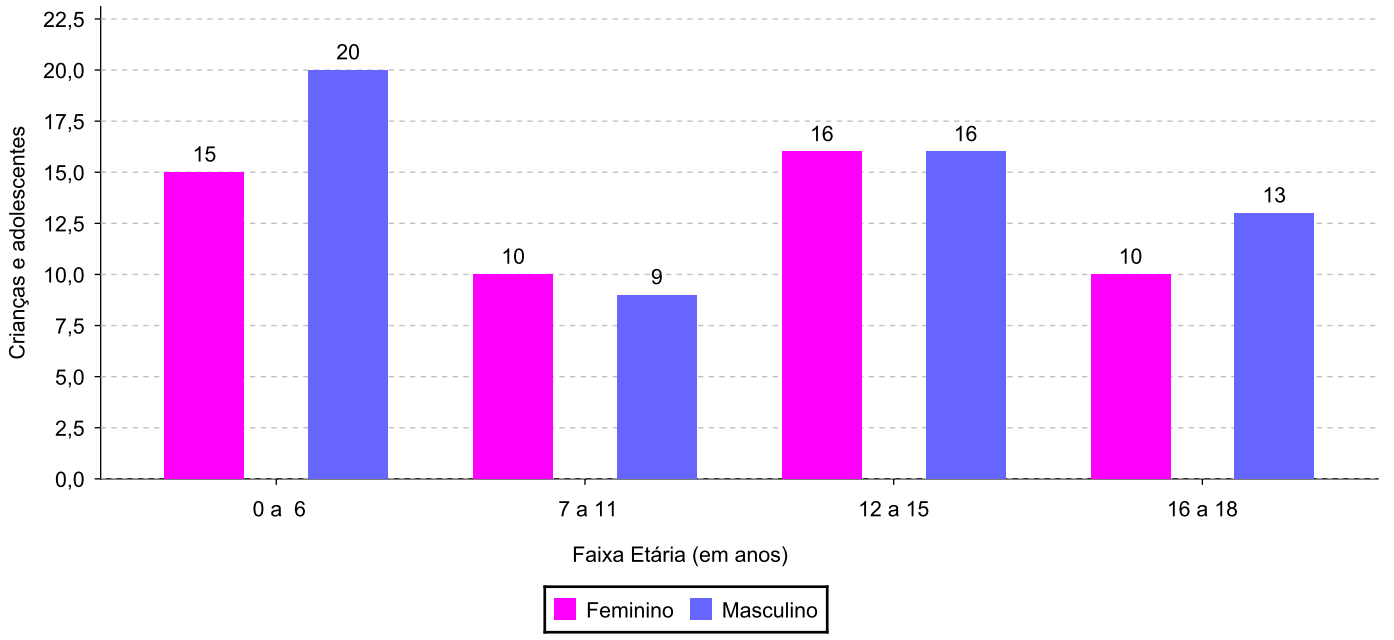

## Cor/raça/etnia e faixa etária das crianças e adolescentes acolhidos.

| Faixa Etária | nº de c/a | % | Branca | Amarela | Preta | Parda | Raça Negra | Indigena | Ignorado |
|---|---|---|---|---|---|---|---|---|---|
| 0 a 6 | 35 | 32,11 | 13 | 0 | 9 | 13 | 22 | 0 | 0 |
| 7 a 11 | 19 | 17,43 | 5 | 0 | 7 | 7 | 14 | 0 | 0 |
| 12 a 15 | 32 | 29,36 | 5 | 0 | 15 | 12 | 27 | 0 | 0 |
| 16 a 18 | 23 | 21,10 | 5 | 0 | 10 | 8 | 18 | 0 | 0 |
| **Total** | **109** | **100,00** | **28** | **0** | **41** | **40** | **81** | **0** | 0 |

## Distribuição das crianças e adolescentes acolhidos por cor/raça/etnia e faixa etária.

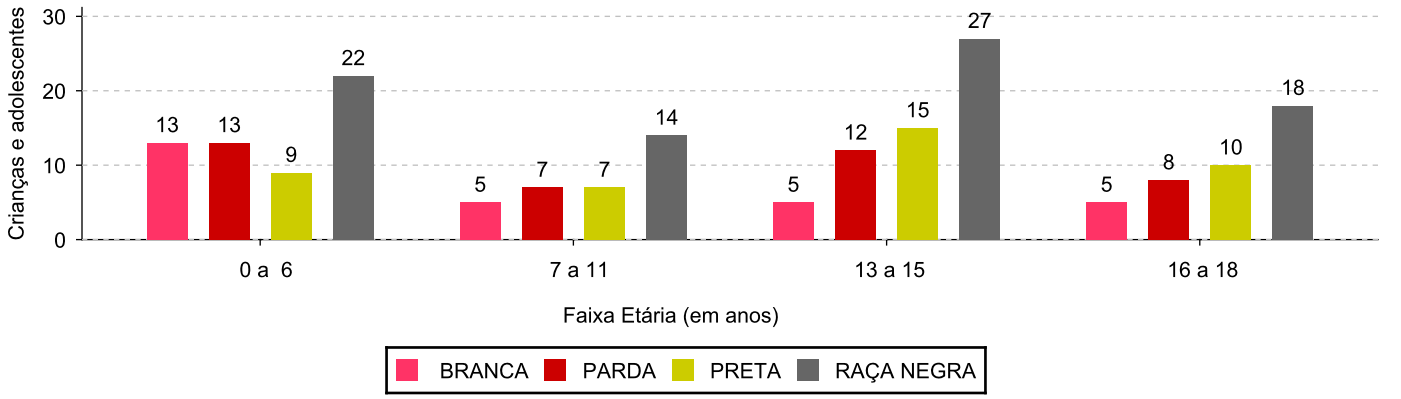


## Cor/Raça/Etnia e sexo das crianças e adolescentes acolhidos.

| Cor/raça/etnia | número de c/a | % | feminino | masculino |
|---|---|---|---|---|
| Raça Negra | 81 | 74,31 | 35 | 46 |
| Preta | 41 | 37,61 | 18 | 23 |
| Parda | 40 | 36,70 | 17 | 23 |
| Branca | 28 | 25,69 | 16 | 12 |
| **Total** | **109** | **100,00** | **51** | **58** |

## Distribuição das crianças e adolescentes acolhidos por cor/raça/etnia e sexo.

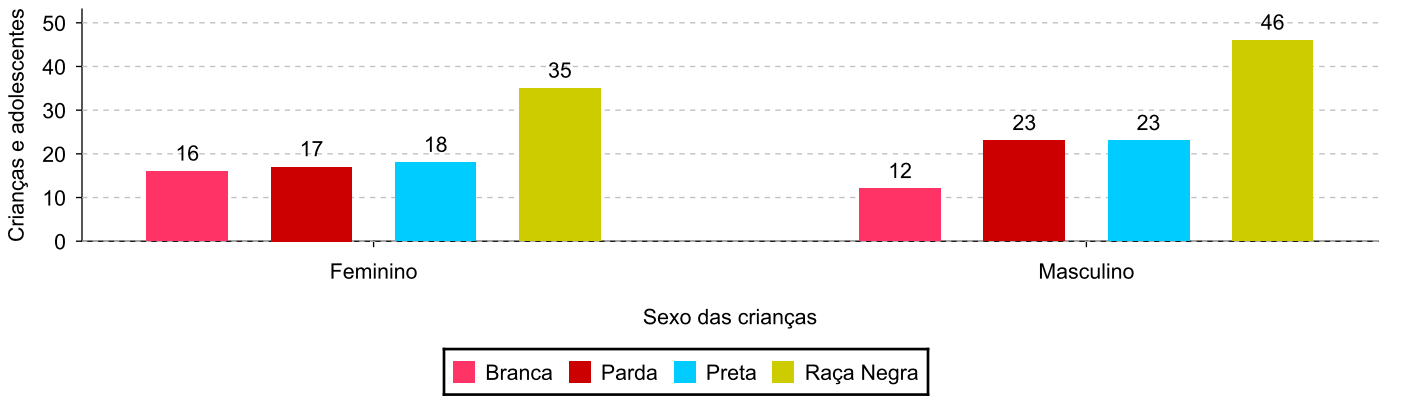

## Escolaridade das crianças e adolescentes acolhidos, por faixa etária.

| Faixa etária | Estuda | % | Não Estuda | % | Total | % |
|---|---|---|---|---|---|---|
| 0 a 6 | 11 | 31,43 | 24 | 68,57 | 35 | 100,00 |
| 7 a 11 | 15 | 78,95 | 4 | 21,05 | 19 | 100,00 |
| 12 a 15 | 30 | 93,75 | 2 | 6,25 | 32 | 100,00 |
| 16 a 18 | 21 | 91,30 | 2 | 8,70 | 23 | 100,00 |
| **Total** | **77** | **70,64** | **32** | **29,36** | **109** | **100,00** |

## Faixas etárias (em números) das crianças e adolescentes que não estudam.

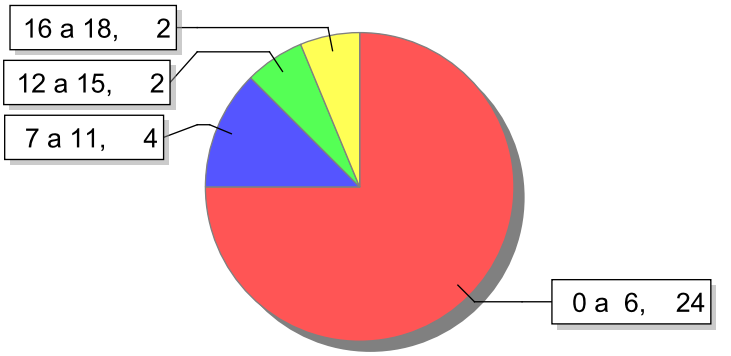


## Indicadores de cor/raça/etnia e sexo das crianças e adolescentes acolhidos que não estudam.

| Cor/Raça/Etnia | número de c/a | % | feminino | masculino |
|---|---|---|---|---|
| Raça Negra | 24 | 75,00 | 8 | 16 |
| Preta | 12 | 37,50 | 5 | 7 |
| Parda | 12 | 37,50 | 3 | 9 |
| Branca | 8 | 25,00 | 4 | 4 |
| **Total** | **32** | **100,00** | **12** | **20** |

## Cor/Raça/Etnia e sexo das crianças e adolescentes que não estudam.

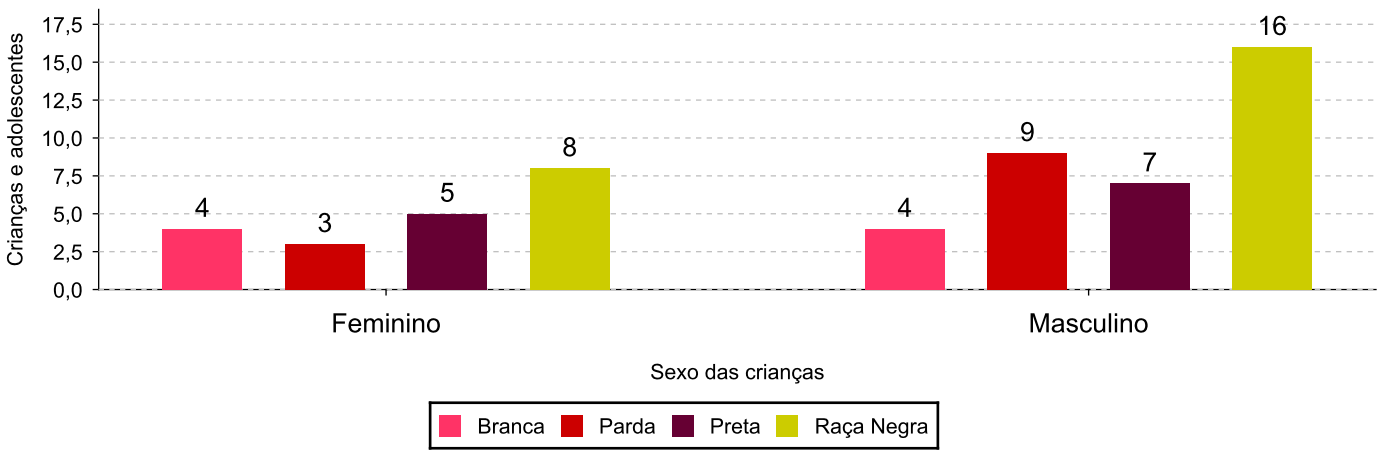

## Dos indicadores de deficiência e saúde.

### Crianças e Adolescentes portadores de necessidades especiais.

| Apresentam deficiência | número de c/a | % |
|---|---|---|
| Sim | 9 | 8,26 |
| Não | 100 | 91,74 |
| **Total** | **109** | **100,00** |

### Detalhamento das crianças e adolescentes portadores de necessidades especiais.

| Categoria | nº de c/a | % |
|---|---|---|
| Deficiência mental | 8 | 88,89 |
| Deficiência auditiva/deficiência visual | 1 | 11,11 |
| **Total** | **9** | **100,00** |

### Crianças e Adolescentes acolhidos que necessitam de tratamento de saúde especial.

| Necessidade de tratamento de saúde especial | número de c/a | % |
|---|---|---|
| Sim | 35 | 32,11 |
| Não | 74 | 67,89 |
| **Total** | **109** | **100,00** |

### Doenças mais comuns.

| Doenças mais comuns | Incidência | % |
|---|---|---|
| Acompanhamento Psiquiátrico | 21 | 44,68 |
| Acompanhamento psicológico | 13 | 27,66 |
| Doenças Neurológicas | 3 | 6,38 |
| Dificuldades fonoaudiológicas (tratamento fonoaudiológico) | 2 | 4,26 |
| Retardo mental | 1 | 2,13 |
| Dificuldades psicomotoras (Tratamento fisioterápico) | 1 | 2,13 |
| Microcefalia | 1 | 2,13 |
| Doenças Respiratórias | 1 | 2,13 |
| DST (Doenças Sexualmente Transmissíveis) | 1 | 2,13 |
| Cardiopatias | 1 | 2,13 |
| Transtornos Mentais | 1 | 2,13 |
| Dependência química (álcool ou drogas) | 1 | 2,13 |
| **Total** | **47** | **100,00** |

## Dos indicadores de período e motivo de acolhimento / desligamento.

### Tempo de institucionalização das crianças e adolescentes que se encontram em regime de acolhimento institucional ou familiar.

| C/A acolhidos | nº de c/a | % |
|---|---|---|
| Há menos de 6 meses | 33 | 30,28 |
| Há mais de 6 meses e há menos de 1 ano | 9 | 8,26 |
| Há mais de 1 ano e há menos de 1 ano e 6 meses | 9 | 8,26 |
| Há mais de 1 ano e 6 meses e há menos de 3 anos | 35 | 32,11 |
| Há mais de 3 anos e há menos de 4 anos | 7 | 6,42 |
| Há mais de 4 anos e há menos de 5 anos | 7 | 6,42 |
| Há mais de 5 anos e há menos de 10 anos | 6 | 5,50 |
| Há mais de 10 anos | 3 | 2,75 |
| **Total** | **109** | **100,00** |

### Percentual – tempo de acolhimento.

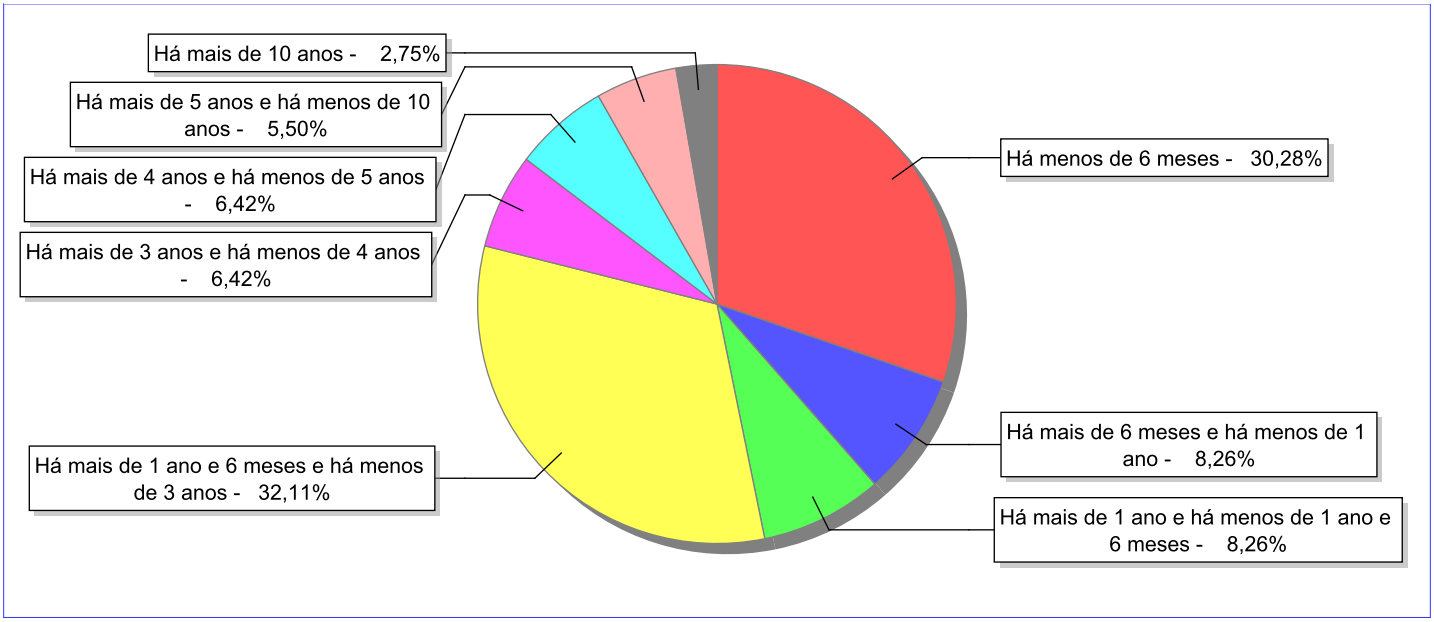

## Motivo de acolhimento.

| Motivo | nº de c/a | % | feminino | masculino |
|---|---|---|---|---|
| Negligência | 31 | 28,44 | 12 | 19 |
| Abandono pelos pais ou responsáveis | 13 | 11,93 | 5 | 8 |
| Em razão de sua conduta | 9 | 8,26 | 5 | 4 |
| Risco de vida na comunidade | 8 | 7,34 | 5 | 3 |
| Abuso sexual / Suspeita de abuso sexual | 8 | 7,34 | 5 | 3 |
| Guarda ou tutela para família extensa mal sucedida (a partir de 2018) | 6 | 5,50 | 3 | 3 |
| Abusos físicos ou psicológicos contra a criança ou adolescente | 5 | 4,59 | 3 | 2 |
| Entrega voluntária | 5 | 4,59 | 4 | 1 |
| Guarda ou tutela para terceiros mal sucedida (a partir de 2018) | 5 | 4,59 | 2 | 3 |
| Situação de Rua | 4 | 3,67 | 2 | 2 |
| Criança Acolhida com Genitora menor de 18 anos | 4 | 3,67 | 0 | 4 |
| Adoção mal sucedida (a partir de 2018) | 4 | 3,67 | 2 | 2 |
| Reintegração aos genitores mal sucedida (a partir de 2018) | 3 | 2,75 | 0 | 3 |
| Devolução por tentativa de colocação familiar mal sucedida (Desativado e Desmembrado em 2018) | 2 | 1,83 | 1 | 1 |
| Transferência de outro regime de atendimento | 1 | 0,92 | 1 | 0 |
| Genitor(es) maior(es) de 18 anos abrigado(s) com o filho (Abrigo de família) | 1 | 0,92 | 1 | 0 |
| **Total** | **109** | **100,00** | **51** | **58** |

**Observação: A partir de 2018 o motivo "Devolução por tentativa de colocação familiar mal sucedida" foi desmembrado em "Adoção mal sucedida", "Guarda ou Tutela para terceiros mal sucedida" e "Guarda ou Tutela para família extensa mal sucedida".**

## Motivo de acolhimento por faixa etária (% do motivo em cada faixa).

| Motivo | nº de c/a | % | 0 a 6 | % | 7 a 11 | % | 12 a 15 | % | 16 a 18 | % |
|---|---|---|---|---|---|---|---|---|---|---|
| Negligência | 31 | 28,44 | 12 | 34,29 | 9 | 47,37 | 8 | 25,00 | 2 | 8,70 |
| Abandono pelos pais ou responsáveis | 13 | 11,93 | 6 | 17,14 | 2 | 10,53 | 2 | 6,25 | 3 | 13,04 |
| Em razão de sua conduta | 9 | 8,26 | 0 | 0,00 | 1 | 5,26 | 3 | 9,38 | 5 | 21,74 |
| Risco de vida na comunidade | 8 | 7,34 | 0 | 0,00 | 0 | 0,00 | 6 | 18,75 | 2 | 8,70 |
| Abuso sexual / Suspeita de abuso sexual | 8 | 7,34 | 1 | 2,86 | 2 | 10,53 | 3 | 9,38 | 2 | 8,70 |
| Guarda ou tutela para família extensa mal sucedida (a partir de 2018) | 6 | 5,50 | 0 | 0,00 | 1 | 5,26 | 1 | 3,13 | 4 | 17,39 |
| Abusos físicos ou psicológicos contra a criança ou adolescente | 5 | 4,59 | 3 | 8,57 | 1 | 5,26 | 1 | 3,13 | 0 | 0,00 |
| Entrega voluntária | 5 | 4,59 | 4 | 11,43 | 1 | 5,26 | 0 | 0,00 | 0 | 0,00 |
| Guarda ou tutela para terceiros mal sucedida (a partir de 2018) | 5 | 4,59 | 0 | 0,00 | 2 | 10,53 | 2 | 6,25 | 1 | 4,35 |
| Situação de Rua | 4 | 3,67 | 3 | 8,57 | 0 | 0,00 | 0 | 0,00 | 1 | 4,35 |
| Criança Acolhida com Genitora menor de 18 anos | 4 | 3,67 | 4 | 11,43 | 0 | 0,00 | 0 | 0,00 | 0 | 0,00 |
| Adoção mal sucedida (a partir de 2018) | 4 | 3,67 | 0 | 0,00 | 0 | 0,00 | 4 | 12,50 | 0 | 0,00 |
| Reintegração aos genitores mal sucedida (a partir de 2018) | 3 | 2,75 | 0 | 0,00 | 0 | 0,00 | 0 | 0,00 | 3 | 13,04 |
| Devolução por tentativa de colocação familiar mal sucedida (Desativado e Desmembrado em 2018) | 2 | 1,83 | 0 | 0,00 | 0 | 0,00 | 2 | 6,25 | 0 | 0,00 |
| Transferência de outro regime de atendimento | 1 | 0,92 | 1 | 2,86 | 0 | 0,00 | 0 | 0,00 | 0 | 0,00 |
| Genitor(es) maior(es) de 18 anos abrigado(s) com o filho (Abrigo de família) | 1 | 0,92 | 1 | 2,86 | 0 | 0,00 | 0 | 0,00 | 0 | 0,00 |
| **Total** | **109** | **100,00** | **35** | **100,00** | **19** | **100,00** | **32** | **100,00** | **23** | **100,00** |

**Observação: A partir de 2018 o motivo "Devolução por tentativa de colocação familiar mal sucedida" foi desmembrado em "Adoção mal sucedida", "Guarda ou Tutela para terceiros mal sucedida" e "Guarda ou Tutela para família extensa mal sucedida".**

## Motivos de acolhimento com maior incidência para cada faixa etária.

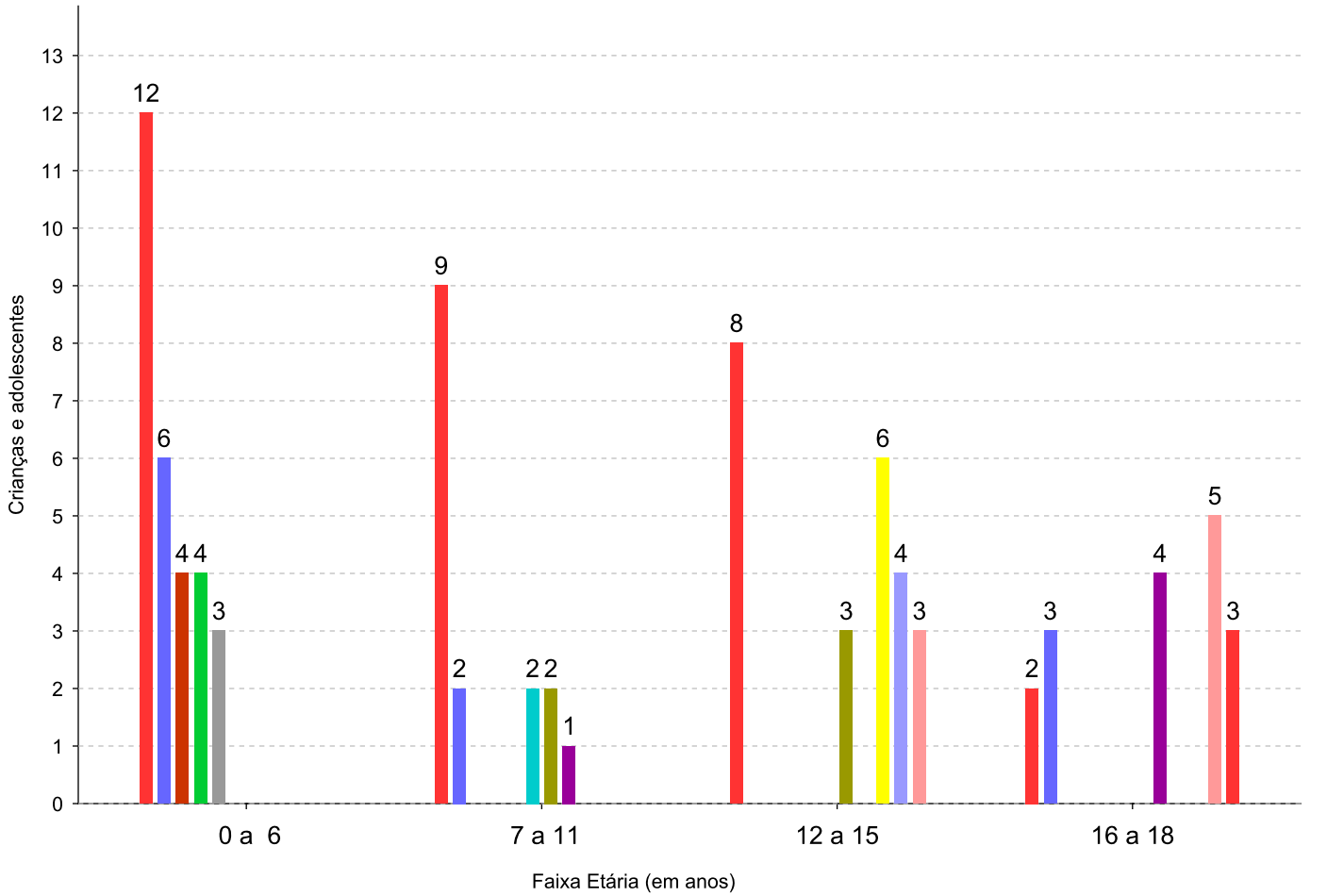

## Motivo de acolhimento por faixa etária (% da faixa em cada motivo).

| Motivo | nº de c/a | 0 a 6 | % | 7 a 11 | % | 12 a 15 | % | 16 a 18 | % |
|---|---|---|---|---|---|---|---|---|---|
| Negligência | 31 | 12 | 38,71 | 9 | 29,03 | 8 | 25,81 | 2 | 6,45 |
| Abandono pelos pais ou responsáveis | 13 | 6 | 46,15 | 2 | 15,38 | 2 | 15,38 | 3 | 23,08 |
| Em razão de sua conduta | 9 | 0 | 0,00 | 1 | 11,11 | 3 | 33,33 | 5 | 55,56 |
| Risco de vida na comunidade | 8 | 0 | 0,00 | 0 | 0,00 | 6 | 75,00 | 2 | 25,00 |
| Abuso sexual / Suspeita de abuso sexual | 8 | 1 | 12,50 | 2 | 25,00 | 3 | 37,50 | 2 | 25,00 |
| Guarda ou tutela para família extensa mal sucedida (a partir de 2018) | 6 | 0 | 0,00 | 1 | 16,67 | 1 | 16,67 | 4 | 66,67 |
| Abusos físicos ou psicológicos contra a criança ou adolescente | 5 | 3 | 60,00 | 1 | 20,00 | 1 | 20,00 | 0 | 0,00 |
| Entrega voluntária | 5 | 4 | 80,00 | 1 | 20,00 | 0 | 0,00 | 0 | 0,00 |
| Guarda ou tutela para terceiros mal sucedida (a partir de 2018) | 5 | 0 | 0,00 | 2 | 40,00 | 2 | 40,00 | 1 | 20,00 |
| Situação de Rua | 4 | 3 | 75,00 | 0 | 0,00 | 0 | 0,00 | 1 | 25,00 |
| Criança Acolhida com Genitora menor de 18 anos | 4 | 4 | 100,00 | 0 | 0,00 | 0 | 0,00 | 0 | 0,00 |
| Adoção mal sucedida (a partir de 2018) | 4 | 0 | 0,00 | 0 | 0,00 | 4 | 100,00 | 0 | 0,00 |
| Reintegração aos genitores mal sucedida (a partir de 2018) | 3 | 0 | 0,00 | 0 | 0,00 | 0 | 0,00 | 3 | 100,00 |
| Devolução por tentativa de colocação familiar mal sucedida (Desativado e Desmembrado em 2018) | 2 | 0 | 0,00 | 0 | 0,00 | 2 | 100,00 | 0 | 0,00 |
| Transferência de outro regime de atendimento | 1 | 1 | 100,00 | 0 | 0,00 | 0 | 0,00 | 0 | 0,00 |
| Genitor(es) maior(es) de 18 anos abrigado(s) com o filho (Abrigo de família) | 1 | 1 | 100,00 | 0 | 0,00 | 0 | 0,00 | 0 | 0,00 |
| **Total** | **109** | **35** | **32,11** | **19** | **17,43** | **32** | **29,35** | **23** | **21,11** |

**Observação: A partir de 2018 o motivo "Devolução por tentativa de colocação familiar mal sucedida" foi desmembrado em "Adoção mal sucedida", "Guarda ou Tutela para terceiros mal sucedida" e "Guarda ou Tutela para família extensa mal sucedida".**

## Tempo de institucionalização das crianças e adolescentes que se desligaram (*) do regime de acolhimento institucional ou familiar.

**( * ) Refere-se a crianças e adolescentes desligados a partir de 2008 e que não foram acolhidos novamente.**

| C/A desligados | nº de c/a | % |
|---|---|---|
| Há menos de 6 meses | 842 | 52,79 |
| Há mais de 6 meses e há menos de 1 ano | 193 | 12,10 |
| Há mais de 1 ano e há menos de 1 ano e 6 meses | 199 | 12,48 |
| Há mais de 1 ano e 6 meses e há menos de 3 anos | 186 | 11,66 |
| Há mais de 3 anos e há menos de 4 anos | 63 | 3,95 |
| Há mais de 4 anos e há menos de 5 anos | 32 | 2,01 |
| Há mais de 5 anos e há menos de 10 anos | 71 | 4,45 |
| Há mais de 10 anos | 9 | 0,56 |
| **Total** | **1.595** | **100,00** |

## Percentual – tempo de acolhimento.

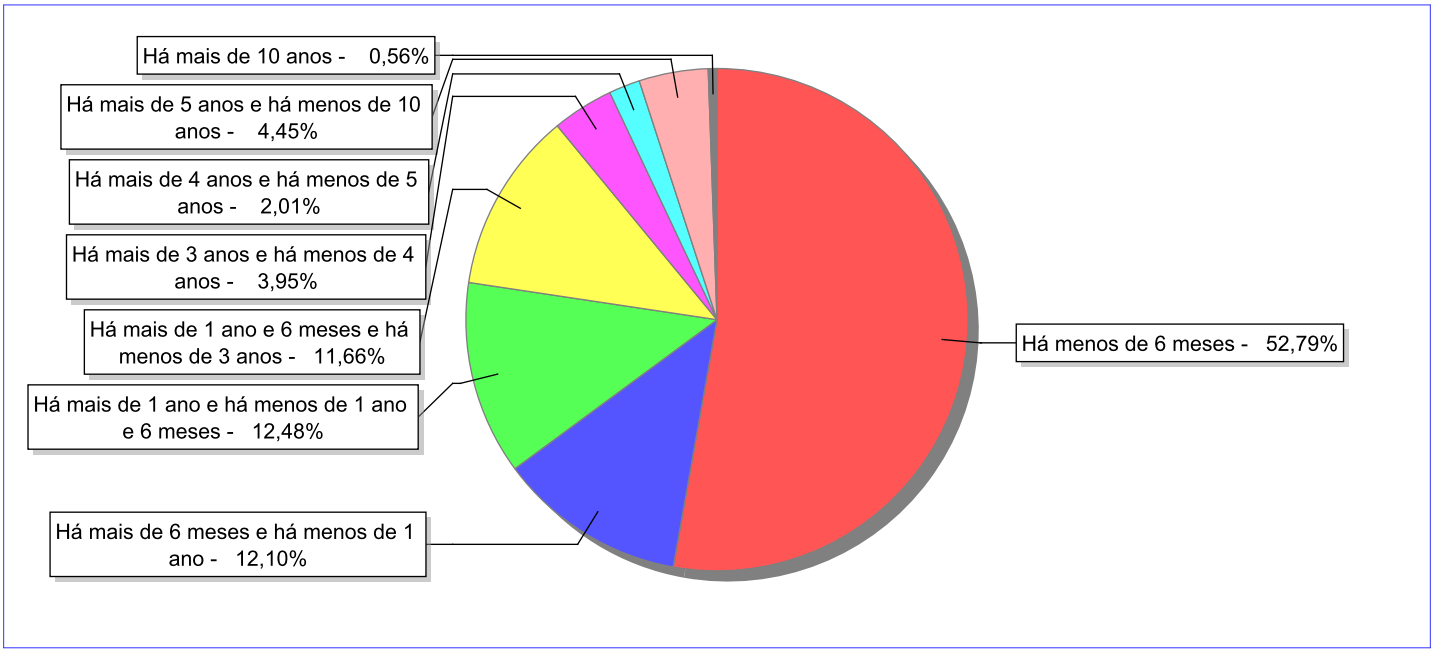

## Motivo de desligamento.

| Motivo | nº de c/a | % | feminino | masculino |
|---|---|---|---|---|
| Reintegração aos genitores | 642 | 40,25 | 317 | 325 |
| Evasão | 339 | 21,25 | 153 | 186 |
| Colocação em família substituta (Desativado e Desmembrado em 2018) | 231 | 14,48 | 115 | 116 |
| Guarda ou tutela para família extensa (a partir de 2018) | 123 | 7,71 | 68 | 55 |
| Maioridade | 92 | 5,77 | 39 | 53 |
| Guarda ou Tutela para terceiros (a partir de 2018) | 64 | 4,01 | 26 | 38 |
| Transferência para outro regime de atendimento | 44 | 2,76 | 7 | 37 |
| Adoção (a partir de 2018) | 34 | 2,13 | 11 | 23 |
| Transferência para outro serviço de acolhimento institucional | 10 | 0,63 | 3 | 7 |
| Óbito | 7 | 0,44 | 1 | 6 |
| Recambiamento para o Estado de Origem | 5 | 0,31 | 2 | 3 |
| Encerramento das atividades do serviço de acolhimento | 1 | 0,06 | 0 | 1 |
| Desligamento voluntário da família (dos abrigos de família) | 1 | 0,06 | 1 | 0 |
| Emancipação | 1 | 0,06 | 1 | 0 |
| Recambiamento ao Município de Origem | 1 | 0,06 | 0 | 1 |
| **Total** | **1.595** | **100,00** | **744** | **851** |

**Observação: A partir de 2018 o motivo "Colocação em família substituta" foi desmembrado em "Adoção", Guarda ou Tutela para terceiros" e "Guarda ou Tutela para família extensa".**

## Dos indicadores que podem contribuir para a definição da situação jurídica das crianças e adolescentes acolhidos.

### Relação entre visitação e Ação de Destituição do Poder Familiar (DPF).

| Detalhamento da visitação | número de c/a | % | número de c/a com DPF | % de c/a com DPF | número de c/a sem DPF | % de c/a sem DPF |
|---|---|---|---|---|---|---|
| diária | 4 | 3,67 | 3 | 75,00 | 1 | 25,00 |
| semanal | 44 | 40,37 | 29 | 65,91 | 15 | 34,09 |
| quinzenal | 7 | 6,42 | 0 | 0,00 | 7 | 100,00 |
| mensal | 3 | 2,75 | 1 | 33,33 | 2 | 66,67 |
| bimestral | 1 | 0,92 | 1 | 100,00 | 0 | 0,00 |
| sem visita | 50 | 45,87 | 28 | 56,00 | 22 | 44,00 |
| **Total** | **109** | **100,00** | **62** | **56,88** | **47** | **43,12** |

### Faixa etária das crianças e adolescentes sem visita.

| Faixa Etária | número de c/a | % | número de c/a com DPF | % de c/a com DPF | número de c/a sem DPF | % de c/a sem DPF |
|---|---|---|---|---|---|---|
| 0 a 6 | 21 | 42,00 | 9 | 42,86 | 12 | 57,14 |
| 7 a 11 | 8 | 16,00 | 7 | 87,50 | 1 | 12,50 |
| 12 a 15 | 14 | 28,00 | 10 | 71,43 | 4 | 28,57 |
| 16 a 18 | 7 | 14,00 | 2 | 28,57 | 5 | 71,43 |
| **Total** | **50** | **100,00** | **28** | **56,00** | **22** | **44,00** |

### Vínculos biológicos das crianças e adolescentes acolhidos

| Situação | número de c/a | % | número de c/a com DPF | % de c/a com DPF | número de c/a sem DPF | % de c/a sem DPF |
|---|---|---|---|---|---|---|
| Pai e/ou mãe vivo(s) | 84 | 77,06 | 41 | 48,81 | 43 | 51,19 |
| Pai e mãe desconhecidos | 1 | 0,92 | 0 | 0,00 | 1 | 100,00 |
| Órfãos | 3 | 2,75 | 0 | 0,00 | 3 | 100,00 |
| DPF com trânsito em julgado | 21 | 19,27 | 21 | 100,00 | 0 | 0,00 |
| **Total** | **109** | **100,00** | **62** | **56,88** | **47** | **43,12** |

## Perfil dos Aptos à adoção

| Critério | Órfãos | DPF | Pais Desconhecidos | Entrega Voluntária | Total |
|---|---|---|---|---|---|
| **Sexo** | | | | | |
| Feminino | 2 | 8 | 0 | 0 | **10** |
| Masculino | 1 | 13 | 1 | 0 | **15** |
| Total | 3 | 21 | 1 | 0 | **25** |
| **Faixa Etária** | | | | | |
| 0 a 6 | 0 | 1 | 1 | 0 | **2** |
| 7 a 11 | 0 | 4 | 0 | 0 | **4** |
| 12 a 15 | 0 | 13 | 0 | 0 | **13** |
| 16 a 18 | 3 | 3 | 0 | 0 | **6** |
| Total | 3 | 21 | 1 | 0 | **25** |
| **Tempo de Acolhimento** | | | | | |
| Há menos de 6 meses | 0 | 1 | 0 | 0 | **1** |
| Há mais de 6 meses e há menos de 1 ano | 1 | 0 | 1 | 0 | **2** |
| Há mais de 1 ano e 6 meses e há menos de 3 anos | 2 | 5 | 0 | 0 | **7** |
| Há mais de 3 anos e há menos de 4 anos | 0 | 4 | 0 | 0 | **4** |
| Há mais de 4 anos e há menos de 5 anos | 0 | 4 | 0 | 0 | **4** |
| Há mais de 5 anos e há menos de 10 anos | 0 | 5 | 0 | 0 | **5** |
| Há mais de 10 anos | 0 | 2 | 0 | 0 | **2** |
| Total | 3 | 21 | 1 | 0 | **25** |
| **Deficiências** | | | | | |
| Não | 3 | 16 | 1 | 0 | **20** |
| Sim | 0 | 5 | 0 | 0 | **5** |
| Total | 3 | 21 | 1 | 0 | **25** |
| **Doenças** | | | | | |
| Não | 0 | 8 | 1 | 0 | **9** |
| Sim | 3 | 13 | 0 | 0 | **16** |
| Total | 3 | 21 | 1 | 0 | **25** |
| **Cor/Raça/Etnia** | | | | | |
| Branca | 0 | 3 | 0 | 0 | **3** |
| Preta | 1 | 8 | 1 | 0 | **10** |
| Parda | 2 | 10 | 0 | 0 | **12** |
| Raça Negra | 3 | 18 | 1 | 0 | **22** |
| Total | 3 | 21 | 1 | 0 | **25** |

## Panorama e detalhamento da situação das crianças e adolescentes no sistema de justiça

| Critério | número de c/a | % |
|---|---|---|
| **Panorama da situação da c/a no sistema de justiça** | | |
| Com ações judiciais | 90 | 82,57 |
| Sem ações judiciais | 19 | 17,43 |
| Total | 109 | 100,00 |
| **Acompanhamento no âmbito da PJIJ de crianças e adolescentes sem ações** | | |
| Com P.A. | 1 | 5,26 |
| Sem P.A. acolhidos há mais de 6 meses | 8 | 42,11 |
| Sem P.A. acolhidos há menos de 6 meses | 10 | 52,63 |
| Total | 19 | 100,00 |
| **Acompanhamento no âmbito do Poder Judiciário** | | |
| com ações judiciais | 90 | 82,57 |
| com procedimentos judiciais | 15 | 13,76 |
| sem ações e sem procedimentos judiciais | 4 | 3,67 |
| Total | 109 | 100,00 |

## Distribuição percentual de ações.

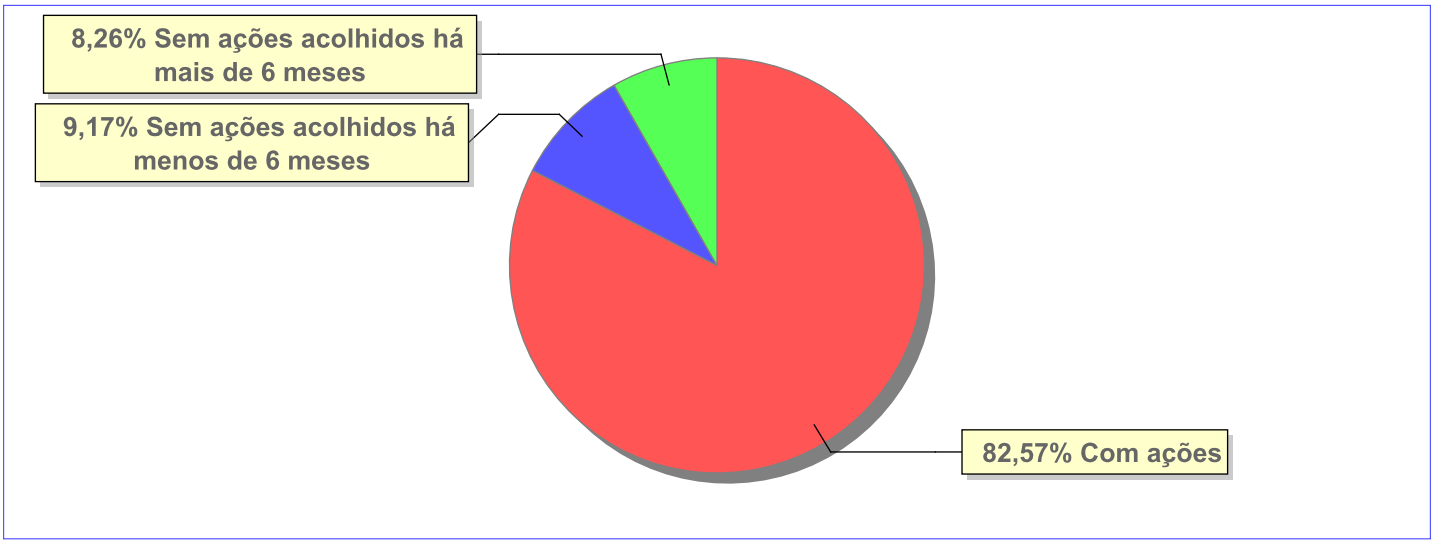

| Ações Judiciais | nº de ações | % |
|---|---|---|
| Ação de Destituição do Poder Familiar | 68 | 44,44 |
| Representação em face dos pais ou responsável (Art. 249, ECA) | 19 | 12,42 |
| Pedido de afastamento do convívio familiar | 13 | 8,50 |
| Ação de Adoção | 12 | 7,84 |
| Ação de Guarda Judicial | 8 | 5,23 |
| Ação de Obrigação de Fazer | 7 | 4,58 |
| Ação de Alimentos em face dos pais ou responsável | 4 | 2,61 |
| Ação de Busca e Apreensão | 4 | 2,61 |
| Ação de Tutela | 4 | 2,61 |
| Ação Civil Pública para proteção de direito individual (moradia,inclusão em programa | 2 | 1,31 |
| Ação de Destituição do Poder Familiar c/c Ação de Adoção | 2 | 1,31 |
| Ação de Entrega Voluntária (Art. 166 ECA) | 2 | 1,31 |
| Ação de Emancipação | 1 | 0,65 |
| Ação de Internação Compulsória | 1 | 0,65 |
| Ação de Investigação de Maternidade | 1 | 0,65 |
| Ação de Nomeação de Guardião | 1 | 0,65 |
| Ação de Registro Civil de Nascimento | 1 | 0,65 |
| Prestação de Contas | 1 | 0,65 |
| Retificação ou Anulação de Registro Civil | 1 | 0,65 |
| Revogação de Tutela | 1 | 0,65 |
| Total | 153 | 100,00 |

## Evolução do tempo médio de acolhimento (em meses) das c/a desligadas

| Motivo do Desligamento | Média | 2012 | 2013 | 2014 | 2015 | 2016 | 2017 | 2018 | 2019 | 2020 | 2021 |
|---|---|---|---|---|---|---|---|---|---|---|---|
| Reintegração aos genitores | 9 | 9 | 7 | 9 | 11 | 6 | 12 | 9 | 11 | 9 | 10 |
| Evasão | 8 | 3 | 3 | 14 | 18 | 4 | 11 | 5 | 3 | 13 | 18 |
| Colocação em família substituta (Desativado e Desmembrado em 2018) | 27 | 22 | 28 | 37 | 34 | 22 | 24 | 26 | - | - | - |
| Guarda ou tutela para família extensa (a partir de 2018) | 10 | - | - | 13 | 5 | 11 | 9 | 12 | 10 | 7 | 13 |
| Maioridade | 47 | 31 | 17 | 38 | 46 | 16 | 47 | 64 | 65 | 41 | 52 |
| Guarda ou Tutela para terceiros (a partir de 2018) | 26 | - | - | - | - | - | - | 7 | 28 | 20 | 39 |
| Adoção (a partir de 2018) | 25 | - | - | - | - | - | - | 37 | 18 | 21 | 28 |
| Transferência para outro regime de atendimento | 22 | 5 | 1 | 52 | 7 | - | 57 | 0 | - | 77 | 71 |
| Óbito | 43 | - | 17 | - | - | 2 | 63 | 119 | 97 | - | 1 |
| Recambiamento para o Estado de Origem | 2 | - | - | 1 | - | 1 | - | 4 | - | - | - |
| Encerramento das atividades do serviço de acolhimento | 0 | - | - | - | - | - | - | - | - | - | 0 |
| Recambiamento ao Município de Origem | 0 | - | - | - | - | - | - | 0 | - | - | - |
| Desligamento voluntário da família (dos abrigos de família) | 9 | - | - | - | - | - | - | - | - | 9 | - |
| Emancipação | 12 | 12 | - | - | - | - | - | - | - | - | - |

## Evolução do tempo médio de acolhimento das c/a desligadas (principais motivos)

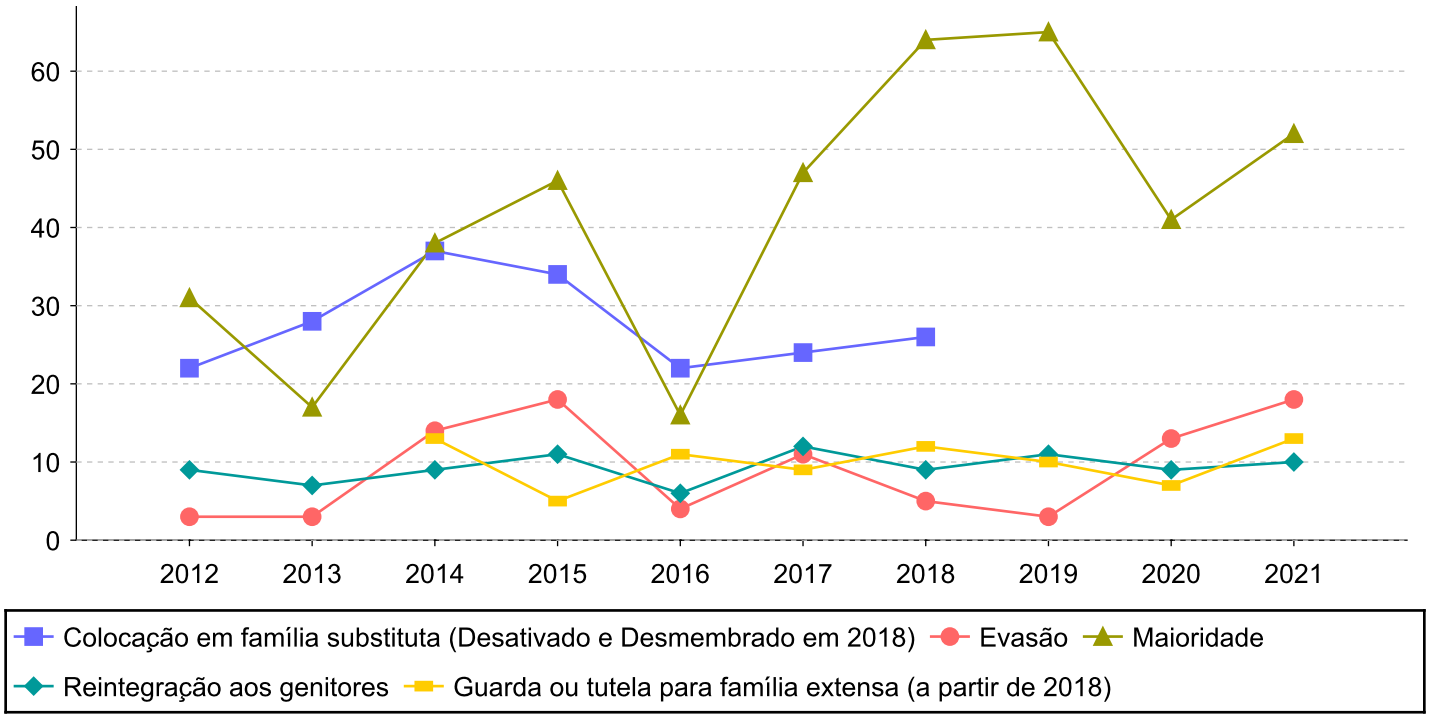

## Distribuição da população infantojuvenil acolhida

Total das entidades de acolhimento institucional e Equipe de acompanhamento do Projeto Família Acolhedora (CREAS), das crianças e adolescentes inseridos nesses regimes, das crianças e adolescentes aptos à adoção, das crianças e adolescentes sem registro civil de nascimento e das crianças e adolescentes sem visita.

| Atendimento | número de entidades | número de c/a | % de c/a no Estado | aptos à adoção | % aptos à adoção | Sem RCN | Sem Visita |
|---|---|---|---|---|---|---|---|
| CANTAGALO | 1 | 7 | 100,00 | 0 | 0,00 | 0 | 0 |
| Serviço de Acolhimento Institucional/ Modalidade Abrigo Institucional | 1 | 7 | 100,00 | 0 | 0,00 | 0 | 0 |

## Origem da população infantojuvenil acolhida no Município.

| Município | Acolhidos | % |
|---|---|---|
| Cantagalo | 7 | 100,00 |

## Distribuição da população infantojuvenil oriunda do Município analisado, acolhida pelos demais Municípios do Estado.

| Município de localização do acolhido | Acolhidos | % |
|---|---|---|
| São Sebastião do Alto | 1 | 100,00 |
| **Total** | **1** | **100,00** |

## Indicadores de faixa etária, sexo, cor/raça/etnia e escolaridade das crianças e adolescentes acolhidos.

### Faixa etária e sexo das crianças e adolescentes acolhidos.

| Faixa etária | número de c/a | % | feminino | masculino |
|---|---|---|---|---|
| 7 a 11 | 4 | 57,14 | 3 | 1 |
| 12 a 15 | 2 | 28,57 | 2 | 0 |
| 16 a 18 | 1 | 14,29 | 1 | 0 |
| **Total** | **7** | **100,00** | **6** | **1** |

### Percentual de crianças e adolescentes acolhidos por faixa etária.

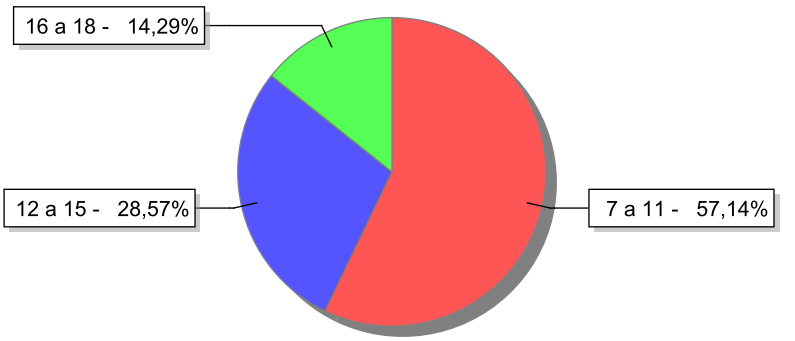


### Distribuição das crianças e adolescentes acolhidos por sexo e faixa etária.

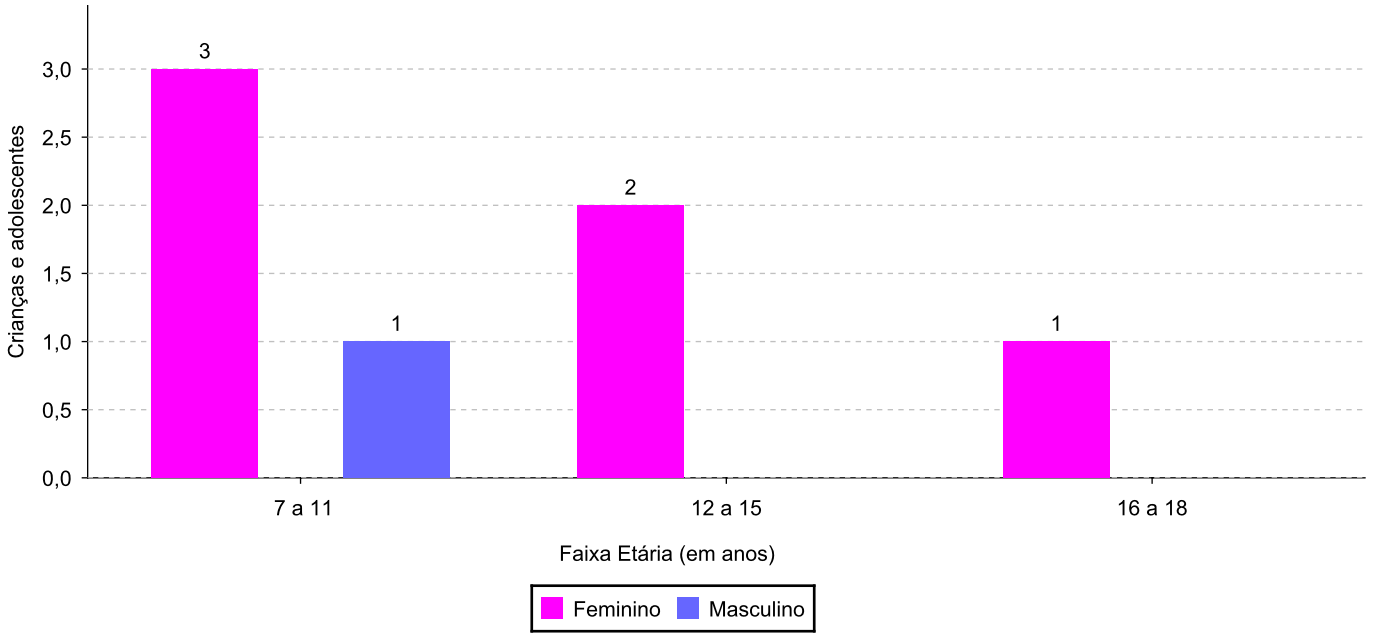

## Cor/raça/etnia e faixa etária das crianças e adolescentes acolhidos.

| Faixa Etária | nº de c/a | % | Branca | Amarela | Preta | Parda | Raça Negra | Indigena | Ignorado |
|---|---|---|---|---|---|---|---|---|---|
| 7 a 11 | 4 | 57,14 | 3 | 0 | 1 | 0 | 1 | 0 | 0 |
| 12 a 15 | 2 | 28,57 | 1 | 0 | 1 | 0 | 1 | 0 | 0 |
| 16 a 18 | 1 | 14,29 | 0 | 0 | 1 | 0 | 1 | 0 | 0 |
| **Total** | **7** | **100,00** | **4** | **0** | **3** | **0** | **3** | **0** | 0 |

## Distribuição das crianças e adolescentes acolhidos por cor/raça/etnia e faixa etária.

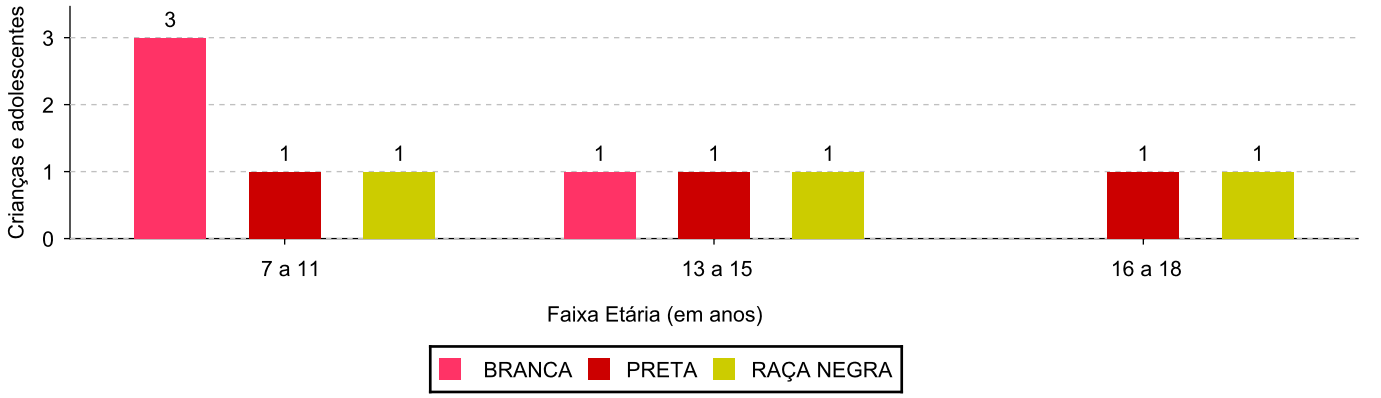


## Cor/Raça/Etnia e sexo das crianças e adolescentes acolhidos.

| Cor/raça/etnia | número de c/a | % | feminino | masculino |
|---|---|---|---|---|
| Branca | 4 | 57,14 | 3 | 1 |
| Preta | 3 | 42,86 | 3 | 0 |
| Raça Negra | 3 | 42,86 | 3 | 0 |
| **Total** | **7** | **100,00** | **6** | **1** |

## Distribuição das crianças e adolescentes acolhidos por cor/raça/etnia e sexo.

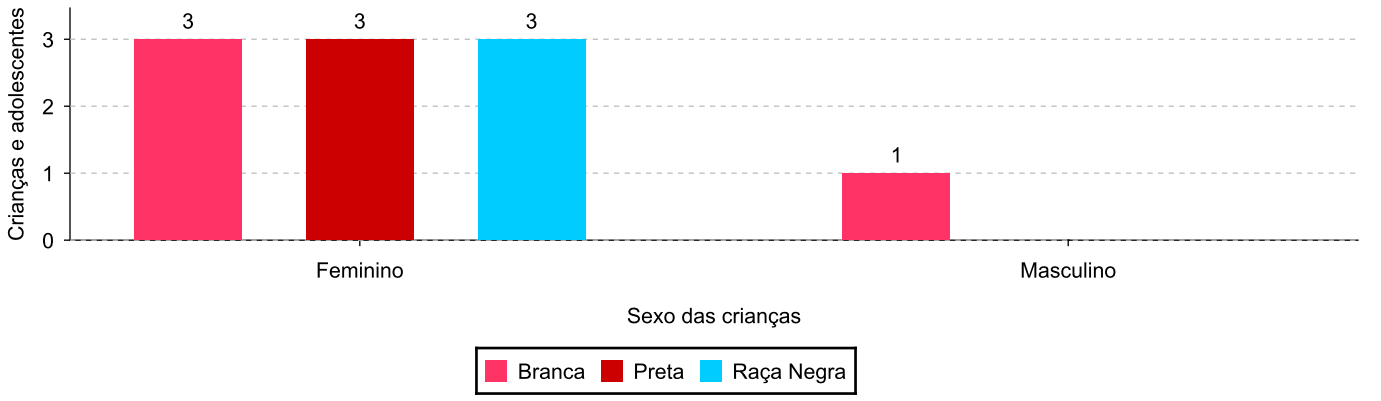

## Escolaridade das crianças e adolescentes acolhidos, por faixa etária.

| Faixa etária | Estuda | % | Não Estuda | % | Total | % |
|---|---|---|---|---|---|---|
| 7 a 11 | 4 | 100,00 | 0 | 0,00 | 4 | 100,00 |
| 12 a 15 | 2 | 100,00 | 0 | 0,00 | 2 | 100,00 |
| 16 a 18 | 1 | 100,00 | 0 | 0,00 | 1 | 100,00 |
| **Total** | **7** | **100,00** | **0** | **0,00** | **7** | **100,00** |

## Dos indicadores de deficiência e saúde.

### Crianças e Adolescentes portadores de necessidades especiais.

| Apresentam deficiência | número de c/a | % |
|---|---|---|
| Não | 7 | 100,00 |
| **Total** | **7** | **100,00** |

### Crianças e Adolescentes acolhidos que necessitam de tratamento de saúde especial.

| Necessidade de tratamento de saúde especial | número de c/a | % |
|---|---|---|
| Não | 7 | 100,00 |
| **Total** | **7** | **100,00** |

## Dos indicadores de período e motivo de acolhimento / desligamento.

### Tempo de institucionalização das crianças e adolescentes que se encontram em regime de acolhimento institucional ou familiar.

| C/A acolhidos | nº de c/a | % |
|---|---|---|
| Há menos de 6 meses | 3 | 42,86 |
| Há mais de 1 ano e há menos de 1 ano e 6 meses | 4 | 57,14 |
| **Total** | **7** | **100,00** |

### Percentual – tempo de acolhimento.

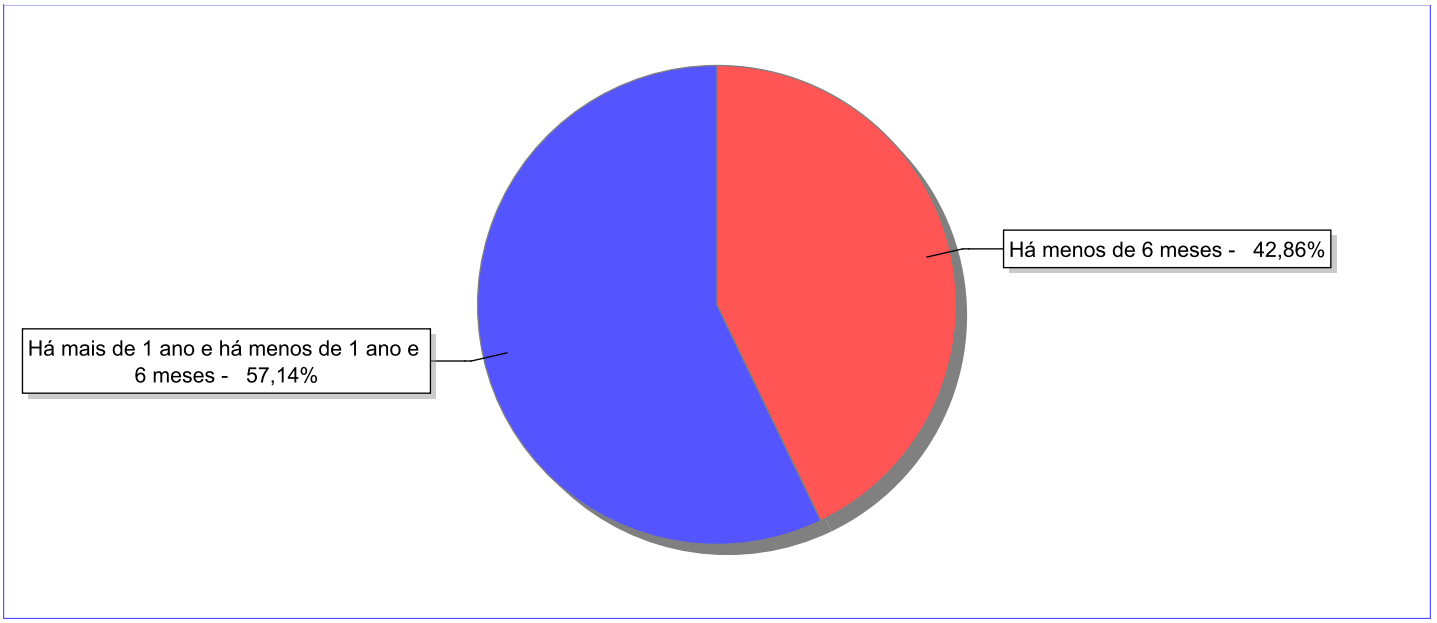

## Motivo de acolhimento.

| Motivo | nº de c/a | % | feminino | masculino |
|---|---|---|---|---|
| Negligência | 4 | 57,14 | 3 | 1 |
| Abandono pelos pais ou responsáveis | 3 | 42,86 | 3 | 0 |
| **Total** | **7** | **100,00** | **6** | **1** |

**Observação: A partir de 2018 o motivo "Devolução por tentativa de colocação familiar mal sucedida" foi desmembrado em "Adoção mal sucedida", "Guarda ou Tutela para terceiros mal sucedida" e "Guarda ou Tutela para família extensa mal sucedida".**

## Motivo de acolhimento por faixa etária (% do motivo em cada faixa).

| Motivo | nº de c/a | % | 0 a 6 | % | 7 a 11 | % | 12 a 15 | % | 16 a 18 | % |
|---|---|---|---|---|---|---|---|---|---|---|
| Negligência | 4 | 57,14 | 0 | | 3 | 75,00 | 1 | 50,00 | 0 | 0,00 |
| Abandono pelos pais ou responsáveis | 3 | 42,86 | 0 | | 1 | 25,00 | 1 | 50,00 | 1 | 100,00 |
| **Total** | **7** | **100,00** | **0** | **100,00** | **4** | **100,00** | **2** | **100,00** | **1** | **100,00** |

## Motivos de acolhimento com maior incidência para cada faixa etária.

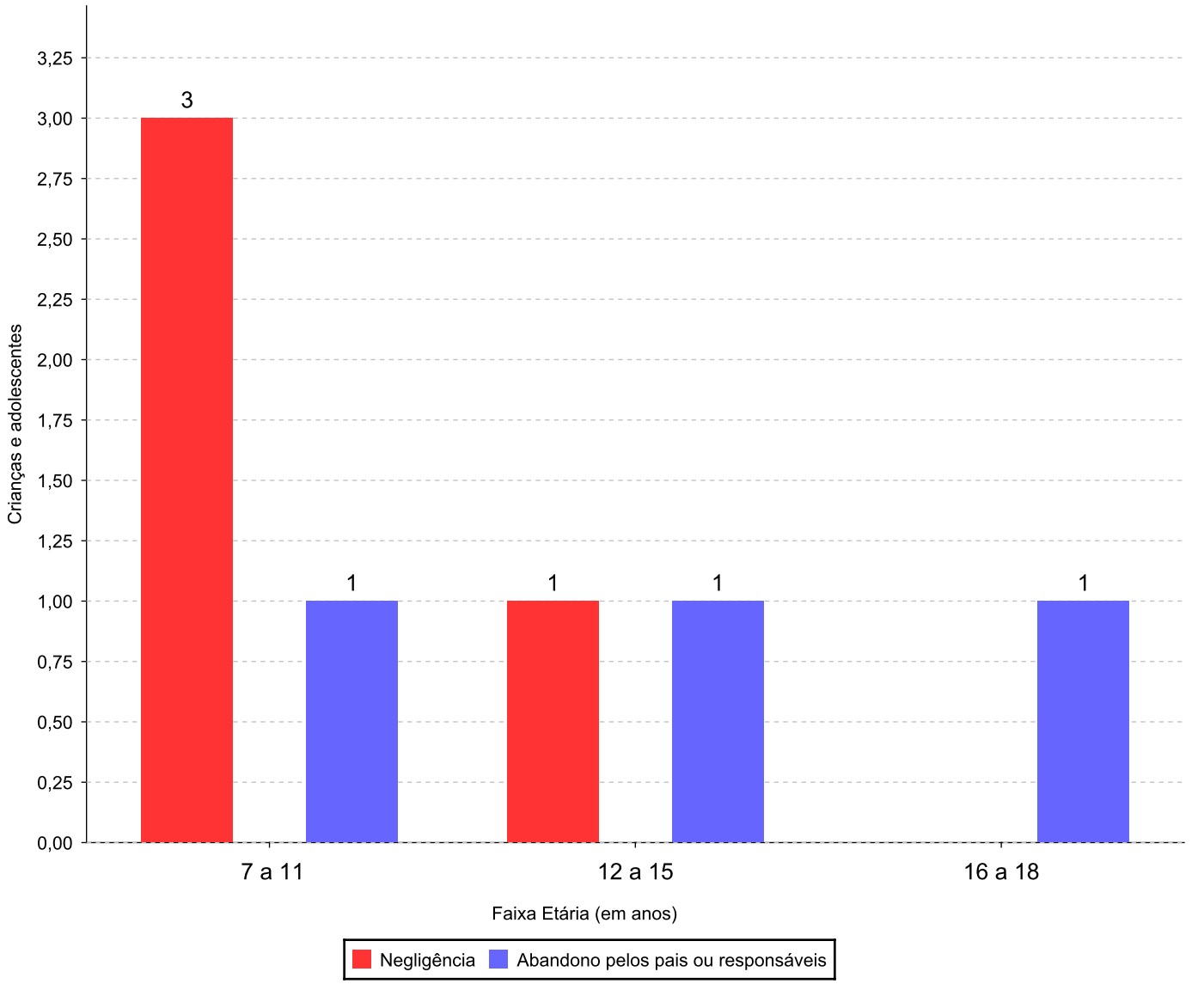


**Observação: A partir de 2018 o motivo "Devolução por tentativa de colocação familiar mal sucedida" foi desmembrado em "Adoção mal sucedida", "Guarda ou Tutela para terceiros mal sucedida" e "Guarda ou Tutela para família extensa mal sucedida".**

## Motivo de acolhimento por faixa etária (% da faixa em cada motivo).

| Motivo | nº de c/a | 0 a 6 | % | 7 a 11 | % | 12 a 15 | % | 16 a 18 | % |
|---|---|---|---|---|---|---|---|---|---|
| Negligência | 4 | 0 | 0,00 | 3 | 75,00 | 1 | 25,00 | 0 | 0,00 |
| Abandono pelos pais ou responsáveis | 3 | 0 | 0,00 | 1 | 33,33 | 1 | 33,33 | 1 | 33,33 |
| **Total** | **7** | **0** | **0,00** | **4** | **57,14** | **2** | **28,57** | **1** | **14,29** |

**Observação: A partir de 2018 o motivo "Devolução por tentativa de colocação familiar mal sucedida" foi desmembrado em "Adoção mal sucedida", "Guarda ou Tutela para terceiros mal sucedida" e "Guarda ou Tutela para família extensa mal sucedida".**

## Tempo de institucionalização das crianças e adolescentes que se desligaram (*) do regime de acolhimento institucional ou familiar.

**( * ) Refere-se a crianças e adolescentes desligados a partir de 2008 e que não foram acolhidos novamente.**

| C/A desligados | nº de c/a | % |
|---|---|---|
| Há menos de 6 meses | 54 | 71,05 |
| Há mais de 6 meses e há menos de 1 ano | 14 | 18,42 |
| Há mais de 1 ano e há menos de 1 ano e 6 meses | 1 | 1,32 |
| Há mais de 1 ano e 6 meses e há menos de 3 anos | 2 | 2,63 |
| Há mais de 3 anos e há menos de 4 anos | 2 | 2,63 |
| Há mais de 5 anos e há menos de 10 anos | 3 | 3,95 |
| **Total** | **76** | **100,00** |

## Percentual – tempo de acolhimento.

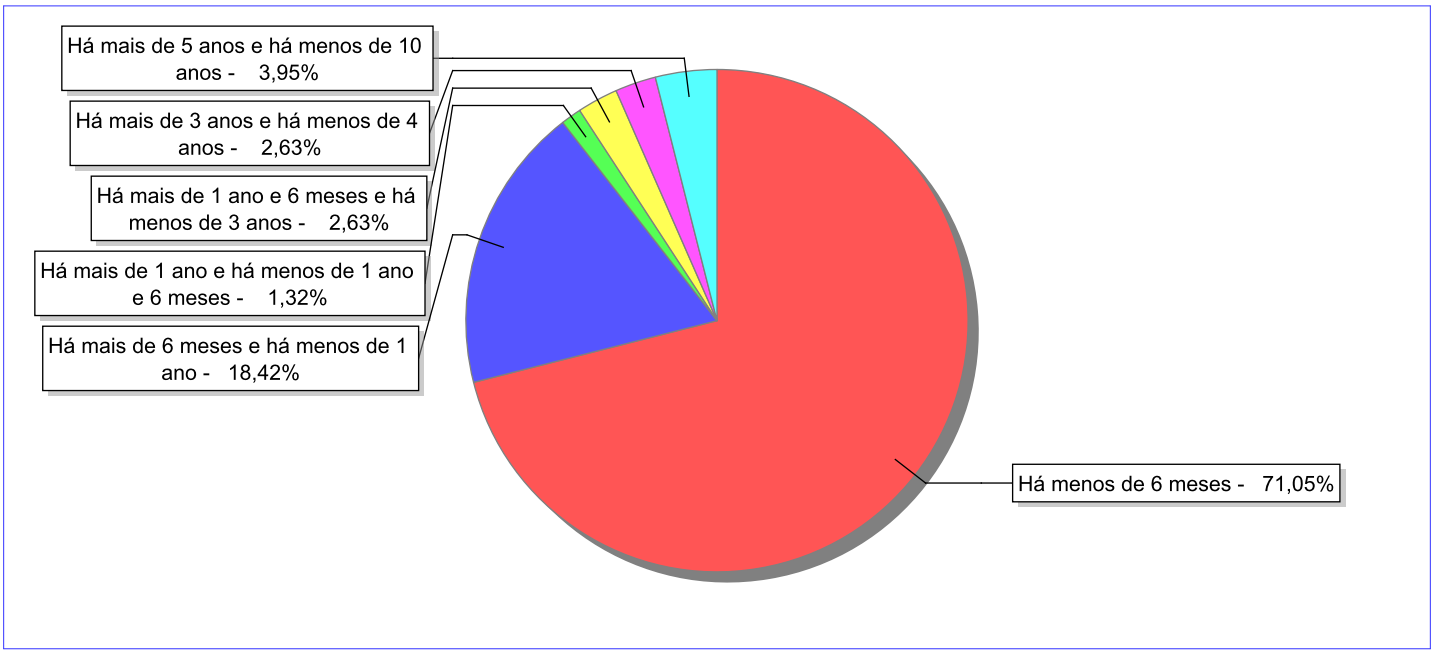

## Motivo de desligamento.

| Motivo | nº de c/a | % | feminino | masculino |
|---|---|---|---|---|
| Reintegração aos genitores | 45 | 59,21 | 26 | 19 |
| Guarda ou tutela para família extensa (a partir de 2018) | 16 | 21,05 | 10 | 6 |
| Colocação em família substituta (Desativado e Desmembrado em 2018) | 9 | 11,84 | 7 | 2 |
| Emancipação | 2 | 2,63 | 1 | 1 |
| Desligamento voluntário da família (dos abrigos de família) | 1 | 1,32 | 1 | 0 |
| Transferência para outro regime de atendimento | 1 | 1,32 | 0 | 1 |
| Evasão | 1 | 1,32 | 1 | 0 |
| Maioridade | 1 | 1,32 | 1 | 0 |
| **Total** | **76** | **100,00** | **47** | **29** |

**Observação: A partir de 2018 o motivo "Colocação em família substituta" foi desmembrado em "Adoção", Guarda ou Tutela para terceiros" e "Guarda ou Tutela para família extensa".**

## Dos indicadores que podem contribuir para a definição da situação jurídica das crianças e adolescentes acolhidos.

### Relação entre visitação e Ação de Destituição do Poder Familiar (DPF).

| Detalhamento da visitação | número de c/a | % | número de c/a com DPF | % de c/a com DPF | número de c/a sem DPF | % de c/a sem DPF |
|---|---|---|---|---|---|---|
| diária | 3 | 42,86 | 0 | 0,00 | 3 | 100,00 |
| semanal | 4 | 57,14 | 0 | 0,00 | 4 | 100,00 |
| **Total** | **7** | **100,00** | **0** | **0,00** | **7** | **100,00** |

### Vínculos biológicos das crianças e adolescentes acolhidos

| Situação | número de c/a | % | número de c/a com DPF | % de c/a com DPF | número de c/a sem DPF | % de c/a sem DPF |
|---|---|---|---|---|---|---|
| Pai e/ou mãe vivo(s) | 7 | 100,00 | 0 | 0,00 | 7 | 100,00 |
| **Total** | **7** | **100,00** | **0** | **0,00** | **7** | **100,00** |

## Não há Aptos à adoção neste município

## Panorama e detalhamento da situação das crianças e adolescentes no sistema de justiça

| Critério | número de c/a | % |
|---|---|---|
| **Panorama da situação da c/a no sistema de justiça** | | |
| Sem ações judiciais | 7 | 100,00 |
| Total | 7 | 100,00 |
| **Acompanhamento no âmbito da PJIJ de crianças e adolescentes sem ações** | | |
| Sem P.A. acolhidos há mais de 6 meses | 4 | 57,14 |
| Sem P.A. acolhidos há menos de 6 meses | 3 | 42,86 |
| Total | 7 | 100,00 |
| **Acompanhamento no âmbito do Poder Judiciário** | | |
| sem ações e sem procedimentos judiciais | 7 | 100,00 |
| Total | 7 | 100,00 |

## Distribuição percentual de ações.

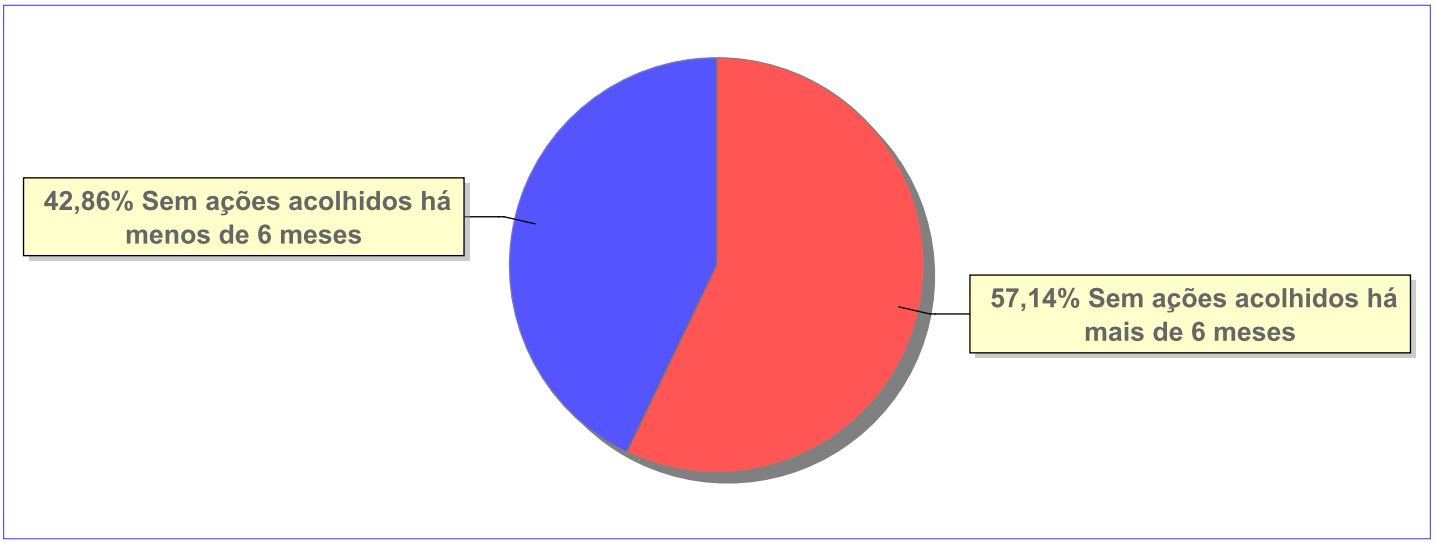

## Evolução do tempo médio de acolhimento (em meses) das c/a desligadas

| Motivo do Desligamento | Média | 2012 | 2013 | 2014 | 2015 | 2016 | 2017 | 2018 | 2019 | 2020 | 2021 |
|---|---|---|---|---|---|---|---|---|---|---|---|
| Reintegração aos genitores | 5 | 2 | 1 | 2 | - | - | 7 | 26 | 7 | 4 | 2 |
| Guarda ou tutela para família extensa (a partir de 2018) | 4 | - | 5 | - | 5 | 3 | - | - | - | 9 | 2 |
| Colocação em família substituta (Desativado e Desmembrado em 2018) | 43 | - | - | - | - | - | - | 43 | - | - | - |
| Transferência para outro regime de atendimento | 10 | - | - | - | - | - | 10 | - | - | - | - |
| Maioridade | 10 | - | - | - | - | - | - | - | - | 10 | - |
| Emancipação | 6 | - | - | - | - | - | - | - | - | 6 | - |
| Evasão | 8 | - | 8 | - | - | - | - | - | - | - | - |
| Desligamento voluntário da família (dos abrigos de família) | 0 | 0 | - | - | - | - | - | - | - | - | - |

## Evolução do tempo médio de acolhimento das c/a desligadas (principais motivos)

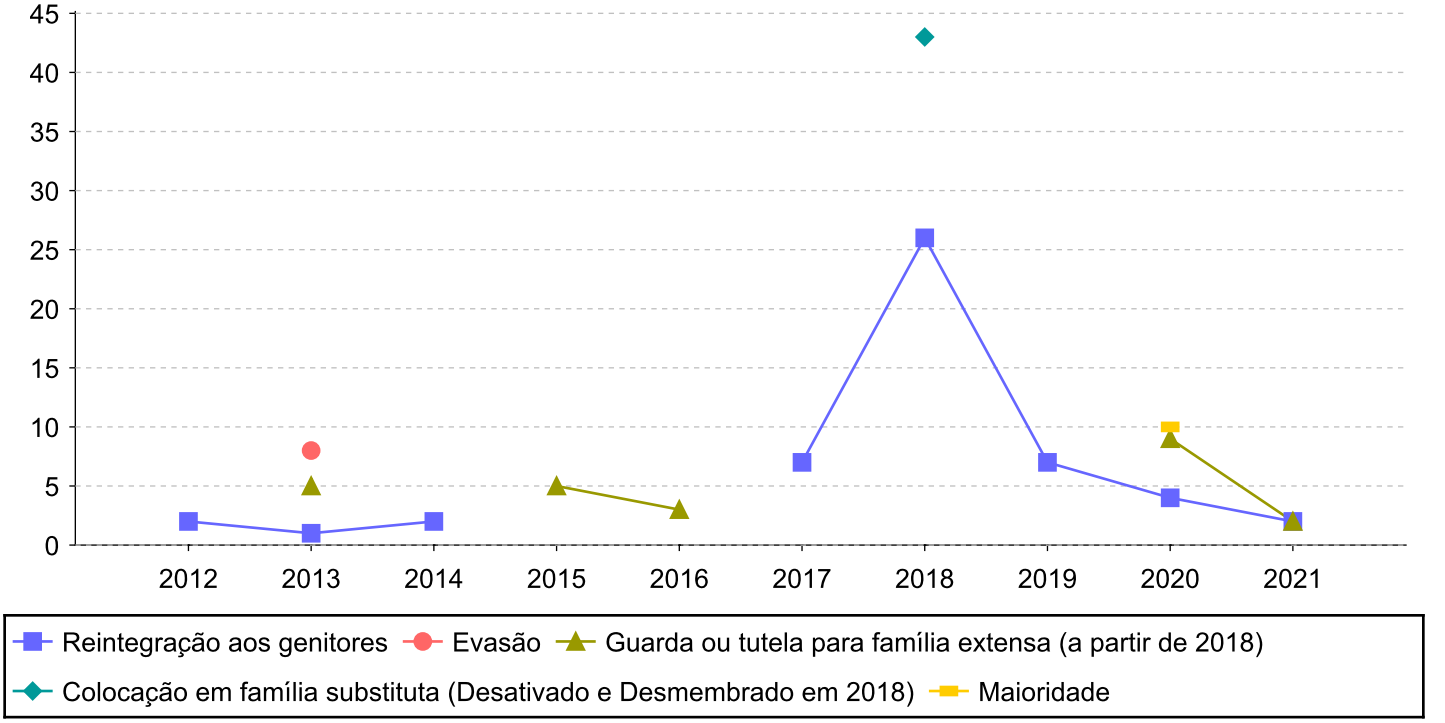

## Distribuição da população infantojuvenil acolhida

Total das entidades de acolhimento institucional e Equipe de acompanhamento do Projeto Família Acolhedora (CREAS), das crianças e adolescentes inseridos nesses regimes, das crianças e adolescentes aptos à adoção, das crianças e adolescentes sem registro civil de nascimento e das crianças e adolescentes sem visita.

| Atendimento | número de entidades | número de c/a | % de c/a no Estado | aptos à adoção | % aptos à adoção | Sem RCN | Sem Visita |
|---|---|---|---|---|---|---|---|
| CARAPEBUS | 1 | 7 | 100,00 | 1 | 14,29 | 0 | 4 |
| Serviço de Acolhimento Institucional/ Modalidade Abrigo Institucional | 1 | 7 | 100,00 | 1 | 14,29 | 0 | 4 |

## Origem da população infantojuvenil acolhida no Município.

| Município | Acolhidos | % |
|---|---|---|
| Carapebus | 7 | 100,00 |

## Distribuição da população infantojuvenil oriunda do Município analisado, acolhida pelos demais Municípios do Estado.

| Município de localização do acolhido | Acolhidos | % |
|---|---|---|
| Campos dos Goytacazes | 1 | 100,00 |
| **Total** | **1** | **100,00** |

## Indicadores de faixa etária, sexo, cor/raça/etnia e escolaridade das crianças e adolescentes acolhidos.

### Faixa etária e sexo das crianças e adolescentes acolhidos.

| Faixa etária | número de c/a | % | feminino | masculino |
|---|---|---|---|---|
| 0 a 6 | 2 | 28,57 | 1 | 1 |
| 7 a 11 | 1 | 14,29 | 1 | 0 |
| 12 a 15 | 3 | 42,86 | 3 | 0 |
| 16 a 18 | 1 | 14,29 | 1 | 0 |
| **Total** | **7** | **100,00** | **6** | **1** |

### Percentual de crianças e adolescentes acolhidos por faixa etária.

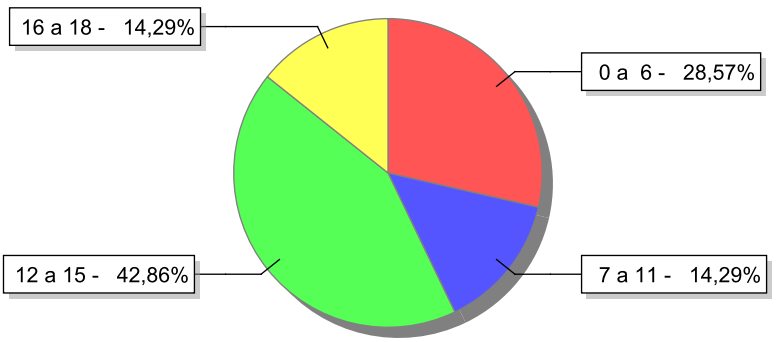


### Distribuição das crianças e adolescentes acolhidos por sexo e faixa etária.

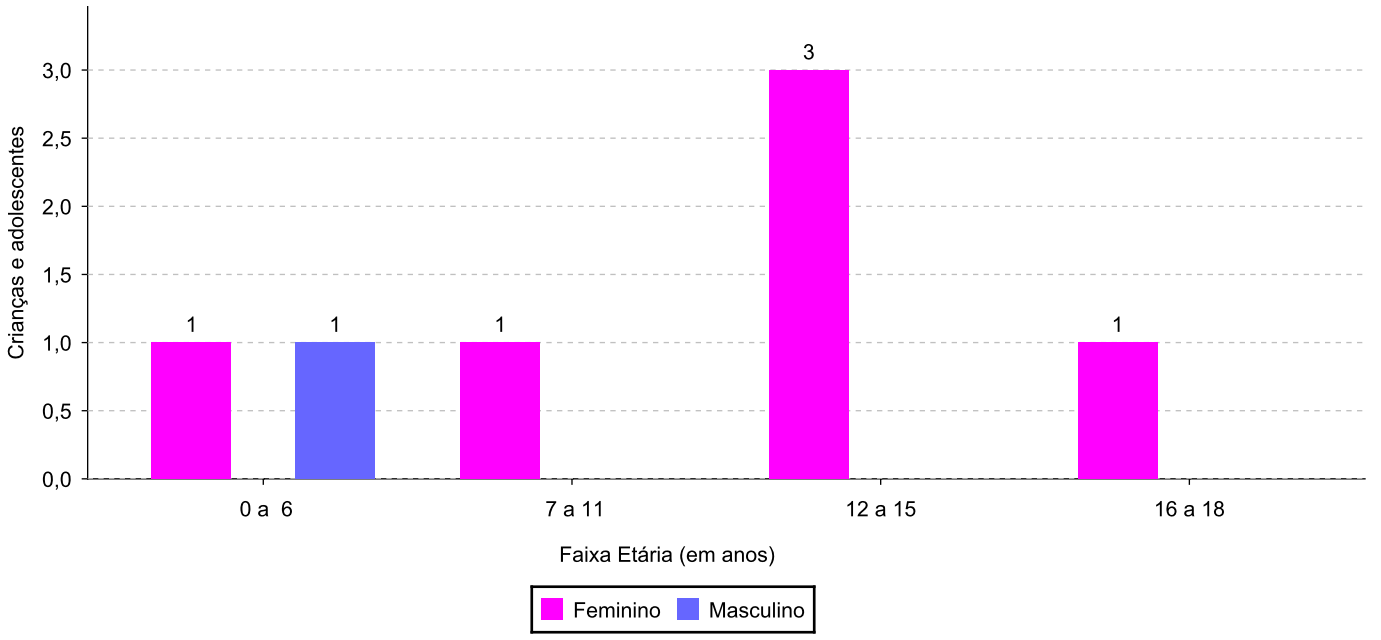

## Cor/raça/etnia e faixa etária das crianças e adolescentes acolhidos.

| Faixa Etária | nº de c/a | % | Branca | Amarela | Preta | Parda | Raça Negra | Indigena | Ignorado |
|---|---|---|---|---|---|---|---|---|---|
| 0 a 6 | 2 | 28,57 | 1 | 0 | 1 | 0 | 1 | 0 | 0 |
| 7 a 11 | 1 | 14,29 | 0 | 0 | 0 | 1 | 1 | 0 | 0 |
| 12 a 15 | 3 | 42,86 | 2 | 0 | 0 | 1 | 1 | 0 | 0 |
| 16 a 18 | 1 | 14,29 | 0 | 1 | 0 | 0 | 0 | 0 | 0 |
| **Total** | **7** | **100,00** | **3** | **1** | **1** | **2** | **3** | **0** | 0 |

## Distribuição das crianças e adolescentes acolhidos por cor/raça/etnia e faixa etária.

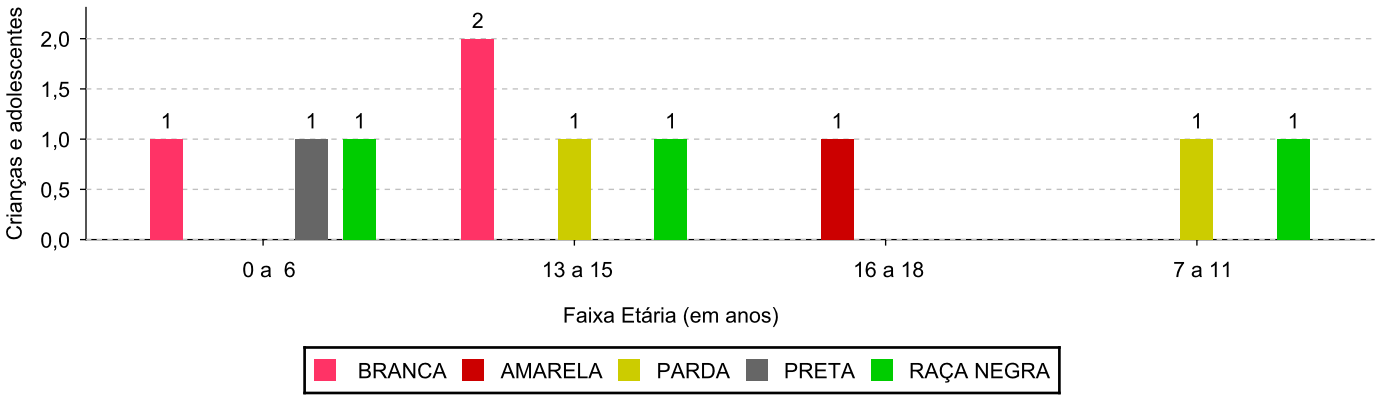


## Cor/Raça/Etnia e sexo das crianças e adolescentes acolhidos.

| Cor/raça/etnia | número de c/a | % | feminino | masculino |
|---|---|---|---|---|
| Raça Negra | 3 | 42,86 | 2 | 1 |
| Branca | 3 | 42,86 | 3 | 0 |
| Parda | 2 | 28,57 | 2 | 0 |
| Preta | 1 | 14,29 | 0 | 1 |
| Amarela | 1 | 14,29 | 1 | 0 |
| **Total** | **7** | **100,00** | **6** | **1** |

## Distribuição das crianças e adolescentes acolhidos por cor/raça/etnia e sexo.

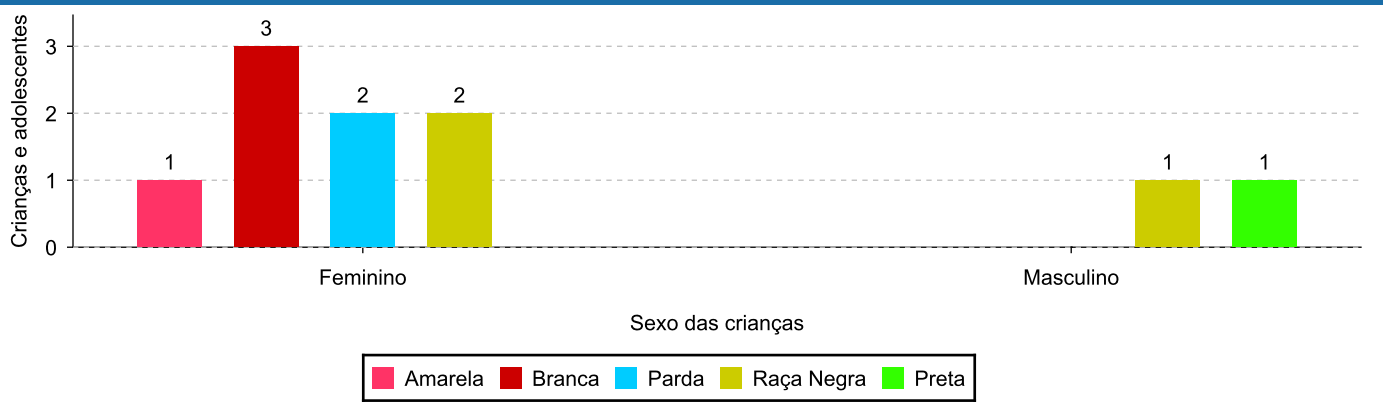

## Escolaridade das crianças e adolescentes acolhidos, por faixa etária.

| Faixa etária | Estuda | % | Não Estuda | % | Total | % |
|---|---|---|---|---|---|---|
| 0 a 6 | 2 | 100,00 | 0 | 0,00 | 2 | 100,00 |
| 7 a 11 | 1 | 100,00 | 0 | 0,00 | 1 | 100,00 |
| 12 a 15 | 2 | 66,67 | 1 | 33,33 | 3 | 100,00 |
| 16 a 18 | 1 | 100,00 | 0 | 0,00 | 1 | 100,00 |
| **Total** | **6** | **85,72** | **1** | **14,29** | **7** | **100,00** |

## Faixas etárias (em números) das crianças e adolescentes que não estudam.

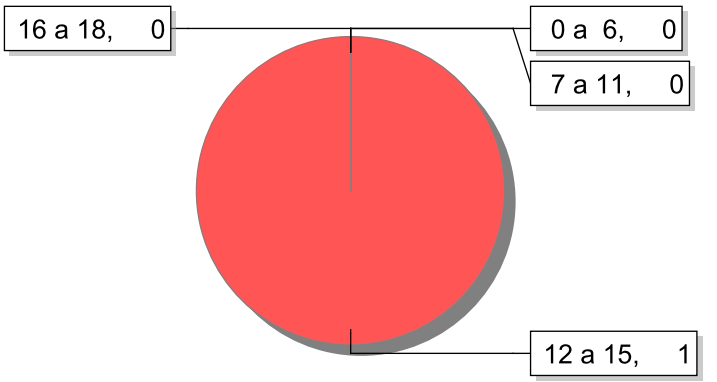


## Indicadores de cor/raça/etnia e sexo das crianças e adolescentes acolhidos que não estudam.

| Cor/Raça/Etnia | número de c/a | % | feminino | masculino |
|---|---|---|---|---|
| Parda | 1 | 100,00 | 1 | 0 |
| Raça Negra | 1 | 100,00 | 1 | 0 |
| **Total** | **1** | **100,00** | **1** | **0** |

## Cor/Raça/Etnia e sexo das crianças e adolescentes que não estudam.

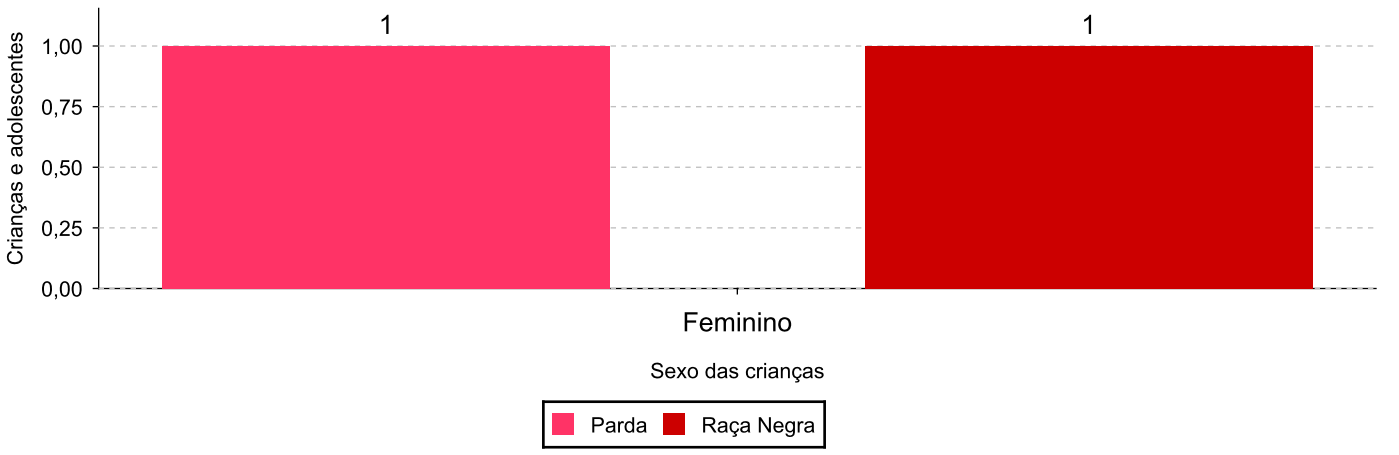

## Dos indicadores de deficiência e saúde.

### Crianças e Adolescentes portadores de necessidades especiais.

| Apresentam deficiência | número de c/a | % |
|---|---|---|
| Não | 7 | 100,00 |
| **Total** | **7** | **100,00** |

### Crianças e Adolescentes acolhidos que necessitam de tratamento de saúde especial.

| Necessidade de tratamento de saúde especial | número de c/a | % |
|---|---|---|
| Sim | 1 | 14,29 |
| Não | 6 | 85,71 |
| **Total** | **7** | **100,00** |

### Doenças mais comuns.

| Doenças mais comuns | Incidência | % |
|---|---|---|
| Acompanhamento psicológico | 1 | 100,00 |
| **Total** | **1** | **100,00** |

## Dos indicadores de período e motivo de acolhimento / desligamento.

### Tempo de institucionalização das crianças e adolescentes que se encontram em regime de acolhimento institucional ou familiar.

| C/A acolhidos | nº de c/a | % |
|---|---|---|
| Há menos de 6 meses | 1 | 14,29 |
| Há mais de 1 ano e 6 meses e há menos de 3 anos | 4 | 57,14 |
| Há mais de 3 anos e há menos de 4 anos | 1 | 14,29 |
| Há mais de 4 anos e há menos de 5 anos | 1 | 14,29 |
| **Total** | **7** | **100,00** |

### Percentual – tempo de acolhimento.

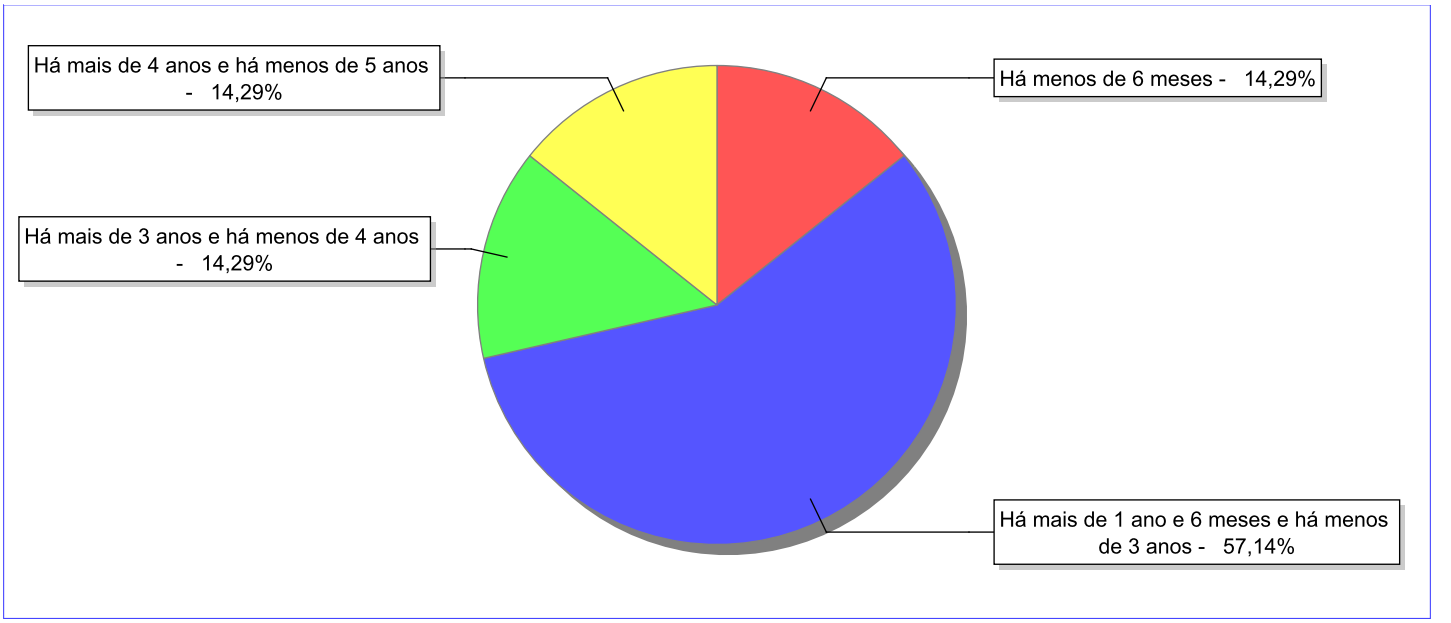

## Motivo de acolhimento.

| Motivo | nº de c/a | % | feminino | masculino |
|---|---|---|---|---|
| Negligência | 2 | 28,57 | 1 | 1 |
| Guarda ou tutela para família extensa mal sucedida (a partir de 2018) | 2 | 28,57 | 2 | 0 |
| Adoção mal sucedida (a partir de 2018) | 1 | 14,29 | 1 | 0 |
| Guarda ou tutela para terceiros mal sucedida (a partir de 2018) | 1 | 14,29 | 1 | 0 |
| Abusos físicos ou psicológicos contra a criança ou adolescente | 1 | 14,29 | 1 | 0 |
| **Total** | **7** | **100,00** | **6** | **1** |

**Observação: A partir de 2018 o motivo "Devolução por tentativa de colocação familiar mal sucedida" foi desmembrado em "Adoção mal sucedida", "Guarda ou Tutela para terceiros mal sucedida" e "Guarda ou Tutela para família extensa mal sucedida".**

## Motivo de acolhimento por faixa etária (% do motivo em cada faixa).

| Motivo | nº de c/a | % | 0 a 6 | % | 7 a 11 | % | 12 a 15 | % | 16 a 18 | % |
|---|---|---|---|---|---|---|---|---|---|---|
| Negligência | 2 | 28,57 | 1 | 50,00 | 0 | 0,00 | 1 | 33,33 | 0 | 0,00 |
| Guarda ou tutela para família extensa mal sucedida (a partir de 2018) | 2 | 28,57 | 1 | 50,00 | 0 | 0,00 | 0 | 0,00 | 1 | 100,00 |
| Adoção mal sucedida (a partir de 2018) | 1 | 14,29 | 0 | 0,00 | 1 | 100,00 | 0 | 0,00 | 0 | 0,00 |
| Guarda ou tutela para terceiros mal sucedida (a partir de 2018) | 1 | 14,29 | 0 | 0,00 | 0 | 0,00 | 1 | 33,33 | 0 | 0,00 |
| Abusos físicos ou psicológicos contra a criança ou adolescente | 1 | 14,29 | 0 | 0,00 | 0 | 0,00 | 1 | 33,33 | 0 | 0,00 |
| **Total** | **7** | **100,00** | **2** | **100,00** | **1** | **100,00** | **3** | **100,00** | **1** | **100,00** |

## Motivos de acolhimento com maior incidência para cada faixa etária.

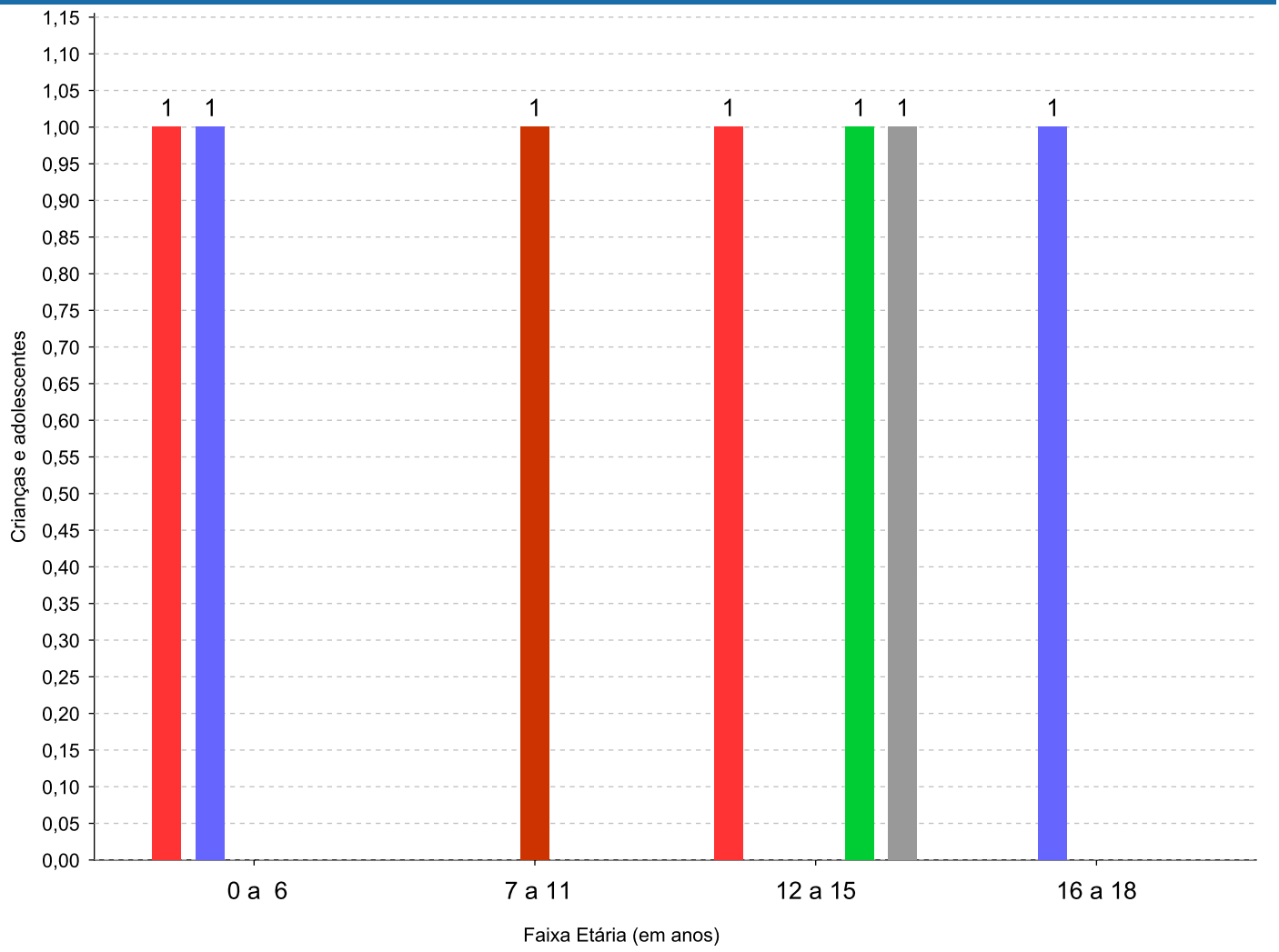


**Observação: A partir de 2018 o motivo "Devolução por tentativa de colocação familiar mal sucedida" foi desmembrado em "Adoção mal sucedida", "Guarda ou Tutela para terceiros mal sucedida" e "Guarda ou Tutela para família extensa mal sucedida".**

## Motivo de acolhimento por faixa etária (% da faixa em cada motivo).

| Motivo | nº de c/a | 0 a 6 | % | 7 a 11 | % | 12 a 15 | % | 16 a 18 | % |
|---|---|---|---|---|---|---|---|---|---|
| Negligência | 2 | 1 | 50,00 | 0 | 0,00 | 1 | 50,00 | 0 | 0,00 |
| Guarda ou tutela para família extensa mal sucedida (a partir de 2018) | 2 | 1 | 50,00 | 0 | 0,00 | 0 | 0,00 | 1 | 50,00 |
| Adoção mal sucedida (a partir de 2018) | 1 | 0 | 0,00 | 1 | 100,00 | 0 | 0,00 | 0 | 0,00 |
| Guarda ou tutela para terceiros mal sucedida (a partir de 2018) | 1 | 0 | 0,00 | 0 | 0,00 | 1 | 100,00 | 0 | 0,00 |
| Abusos físicos ou psicológicos contra a criança ou adolescente | 1 | 0 | 0,00 | 0 | 0,00 | 1 | 100,00 | 0 | 0,00 |
| **Total** | **7** | **2** | **28,57** | **1** | **14,28** | **3** | **42,85** | **1** | **14,30** |

**Observação: A partir de 2018 o motivo "Devolução por tentativa de colocação familiar mal sucedida" foi desmembrado em "Adoção mal sucedida", "Guarda ou Tutela para terceiros mal sucedida" e "Guarda ou Tutela para família extensa mal sucedida".**

## Tempo de institucionalização das crianças e adolescentes que se desligaram (*) do regime de acolhimento institucional ou familiar.

**( * ) Refere-se a crianças e adolescentes desligados a partir de 2008 e que não foram acolhidos novamente.**

| C/A desligados | nº de c/a | % |
|---|---|---|
| Há menos de 6 meses | 25 | 56,82 |
| Há mais de 6 meses e há menos de 1 ano | 2 | 4,55 |
| Há mais de 1 ano e há menos de 1 ano e 6 meses | 4 | 9,09 |
| Há mais de 1 ano e 6 meses e há menos de 3 anos | 9 | 20,45 |
| Há mais de 3 anos e há menos de 4 anos | 3 | 6,82 |
| Há mais de 4 anos e há menos de 5 anos | 1 | 2,27 |
| **Total** | **44** | **100,00** |

## Percentual – tempo de acolhimento.

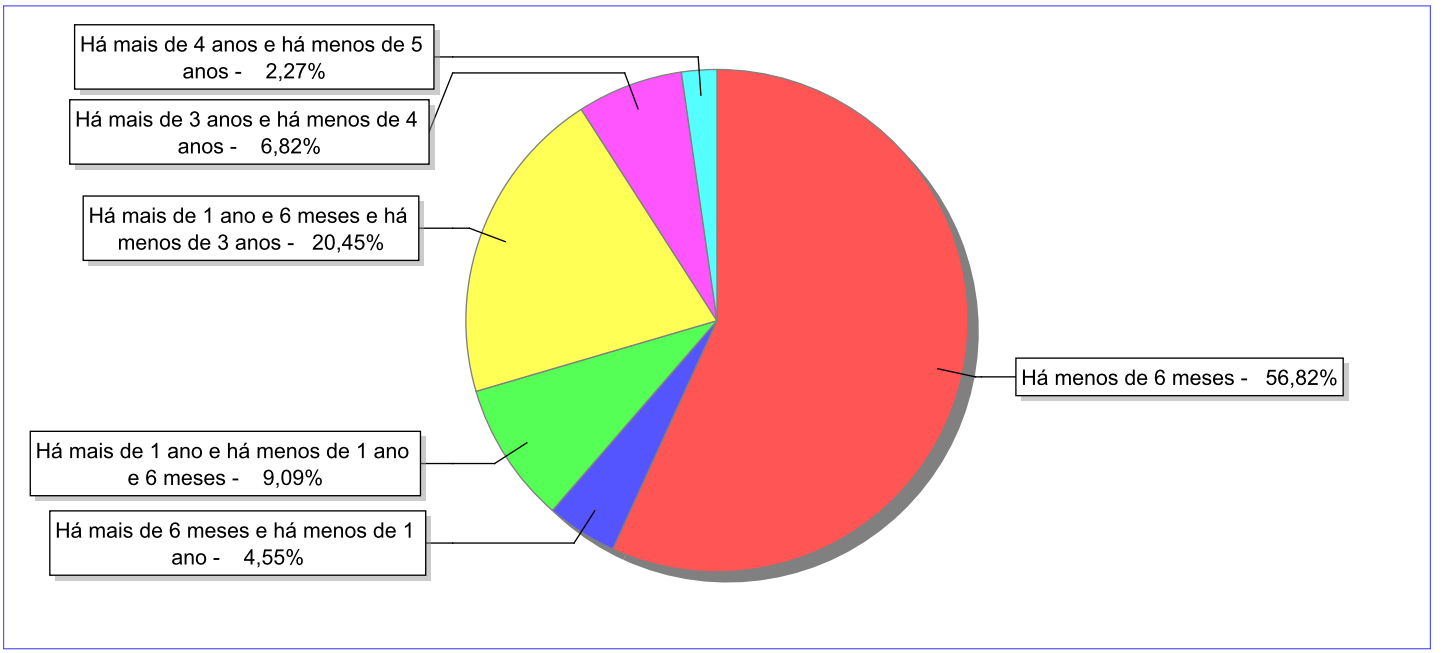

## Motivo de desligamento.

| Motivo | nº de c/a | % | feminino | masculino |
|---|---|---|---|---|
| Reintegração aos genitores | 26 | 59,09 | 14 | 12 |
| Maioridade | 7 | 15,91 | 4 | 3 |
| Evasão | 3 | 6,82 | 1 | 2 |
| Guarda ou Tutela para terceiros (a partir de 2018) | 2 | 4,55 | 0 | 2 |
| Guarda ou tutela para família extensa (a partir de 2018) | 2 | 4,55 | 1 | 1 |
| Transferência para outro serviço de acolhimento institucional | 1 | 2,27 | 1 | 0 |
| Desligamento voluntário da família (dos abrigos de família) | 1 | 2,27 | 0 | 1 |
| Colocação em família substituta (Desativado e Desmembrado em 2018) | 1 | 2,27 | 1 | 0 |
| Emancipação | 1 | 2,27 | 0 | 1 |
| **Total** | **44** | **100,00** | **22** | **22** |

**Observação: A partir de 2018 o motivo "Colocação em família substituta" foi desmembrado em "Adoção", Guarda ou Tutela para terceiros" e "Guarda ou Tutela para família extensa".**

## Dos indicadores que podem contribuir para a definição da situação jurídica das crianças e adolescentes acolhidos.

### Relação entre visitação e Ação de Destituição do Poder Familiar (DPF).

| Detalhamento da visitação | número de c/a | % | número de c/a com DPF | % de c/a com DPF | número de c/a sem DPF | % de c/a sem DPF |
|---|---|---|---|---|---|---|
| diária | 1 | 14,29 | 0 | 0,00 | 1 | 100,00 |
| semanal | 2 | 28,57 | 2 | 100,00 | 0 | 0,00 |
| sem visita | 4 | 57,14 | 1 | 25,00 | 3 | 75,00 |
| **Total** | **7** | **100,00** | **3** | **42,86** | **4** | **57,14** |

### Faixa etária das crianças e adolescentes sem visita.

| Faixa Etária | número de c/a | % | número de c/a com DPF | % de c/a com DPF | número de c/a sem DPF | % de c/a sem DPF |
|---|---|---|---|---|---|---|
| 0 a 6 | 1 | 25,00 | 1 | 100,00 | 0 | 0,00 |
| 12 a 15 | 2 | 50,00 | 0 | 0,00 | 2 | 100,00 |
| 16 a 18 | 1 | 25,00 | 0 | 0,00 | 1 | 100,00 |
| **Total** | **4** | **100,00** | **1** | **25,00** | **3** | **75,00** |

### Vínculos biológicos das crianças e adolescentes acolhidos

| Situação | número de c/a | % | número de c/a com DPF | % de c/a com DPF | número de c/a sem DPF | % de c/a sem DPF |
|---|---|---|---|---|---|---|
| Pai e/ou mãe vivo(s) | 6 | 85,71 | 2 | 33,33 | 4 | 66,67 |
| DPF com trânsito em julgado | 1 | 14,29 | 1 | 100,00 | 0 | 0,00 |
| **Total** | **7** | **100,00** | **3** | **42,86** | **4** | **57,14** |

## Perfil dos Aptos à adoção

| Critério | Órfãos | DPF | Pais Desconhecidos | Entrega Voluntária | Total |
|---|---|---|---|---|---|
| **Sexo** | | | | | |
| Feminino | 0 | 1 | 0 | 0 | **1** |
| Total | 0 | 1 | 0 | 0 | **1** |
| **Faixa Etária** | | | | | |
| 12 a 15 | 0 | 1 | 0 | 0 | **1** |
| Total | 0 | 1 | 0 | 0 | **1** |
| **Tempo de Acolhimento** | | | | | |
| Há mais de 3 anos e há menos de 4 anos | 0 | 1 | 0 | 0 | **1** |
| Total | 0 | 1 | 0 | 0 | **1** |
| **Deficiências** | | | | | |
| Não | 0 | 1 | 0 | 0 | **1** |
| Total | 0 | 1 | 0 | 0 | **1** |
| **Doenças** | | | | | |
| Não | 0 | 1 | 0 | 0 | **1** |
| Total | 0 | 1 | 0 | 0 | **1** |
| **Cor/Raça/Etnia** | | | | | |
| Branca | 0 | 1 | 0 | 0 | **1** |
| Total | 0 | 1 | 0 | 0 | **1** |

## Panorama e detalhamento da situação das crianças e adolescentes no sistema de justiça

| Critério | número de c/a | % |
|---|---|---|
| **Panorama da situação da c/a no sistema de justiça** | | |
| Com ações judiciais | 3 | 42,86 |
| Sem ações judiciais | 4 | 57,14 |
| Total | 7 | 100,00 |
| **Acompanhamento no âmbito da PJIJ de crianças e adolescentes sem ações** | | |
| Sem P.A. acolhidos há mais de 6 meses | 3 | 75,00 |
| Sem P.A. acolhidos há menos de 6 meses | 1 | 25,00 |
| Total | 4 | 100,00 |
| **Acompanhamento no âmbito do Poder Judiciário** | | |
| com ações judiciais | 3 | 42,86 |
| com procedimentos judiciais | 3 | 42,86 |
| sem ações e sem procedimentos judiciais | 1 | 14,29 |
| Total | 7 | 100,01 |

## Distribuição percentual de ações.

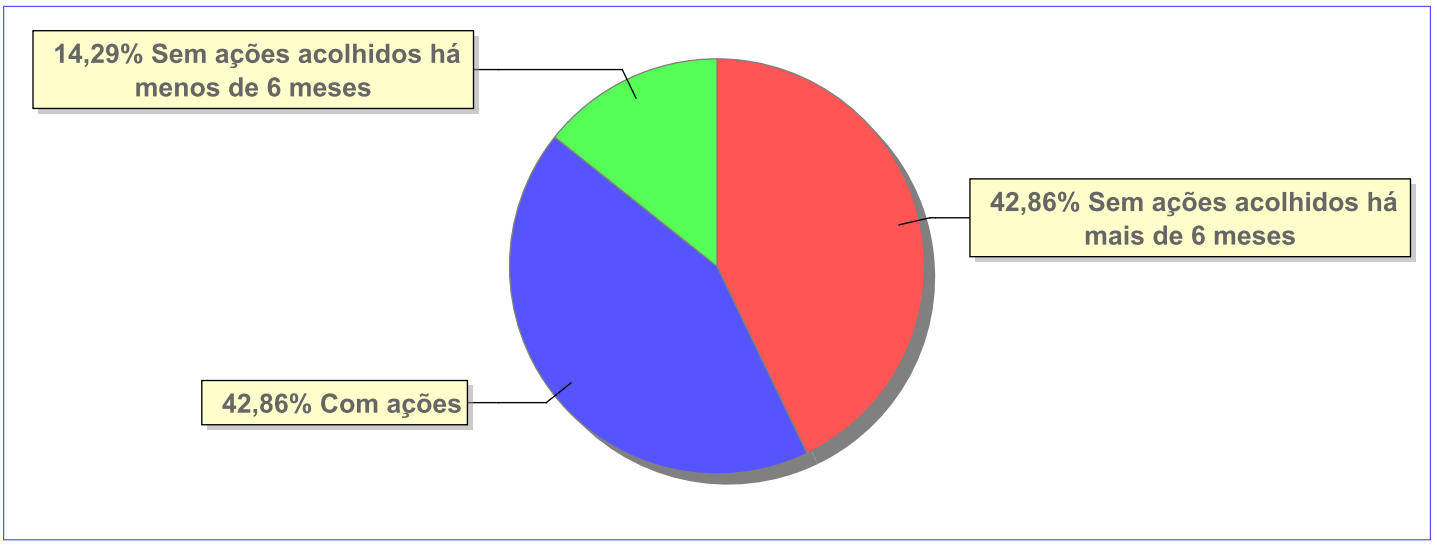


| Ações Judiciais | nº de ações | % |
|---|---|---|
| Ação de Destituição do Poder Familiar | 3 | 100,00 |
| Total | 3 | 100,00 |

## Evolução do tempo médio de acolhimento (em meses) das c/a desligadas

| Motivo do Desligamento | Média | 2012 | 2013 | 2014 | 2015 | 2016 | 2017 | 2018 | 2019 | 2020 | 2021 |
|---|---|---|---|---|---|---|---|---|---|---|---|
| Reintegração aos genitores | 9 | - | 1 | 3 | 21 | - | 3 | 14 | 4 | 2 | - |
| Maioridade | 27 | - | 6 | - | - | 48 | - | - | 27 | - | - |
| Evasão | 4 | - | - | - | - | 6 | - | - | 4 | 2 | - |
| Guarda ou tutela para família extensa (a partir de 2018) | 3 | - | 3 | - | - | - | - | - | - | - | - |
| Guarda ou Tutela para terceiros (a partir de 2018) | 46 | - | - | - | - | - | - | - | 46 | - | - |
| Emancipação | 31 | - | - | - | - | - | 31 | - | - | - | - |
| Colocação em família substituta (Desativado e Desmembrado em 2018) | 9 | - | - | - | - | - | - | 9 | - | - | - |
| Desligamento voluntário da família (dos abrigos de família) | 25 | 25 | - | - | - | - | - | - | - | - | - |

## Evolução do tempo médio de acolhimento das c/a desligadas (principais motivos)

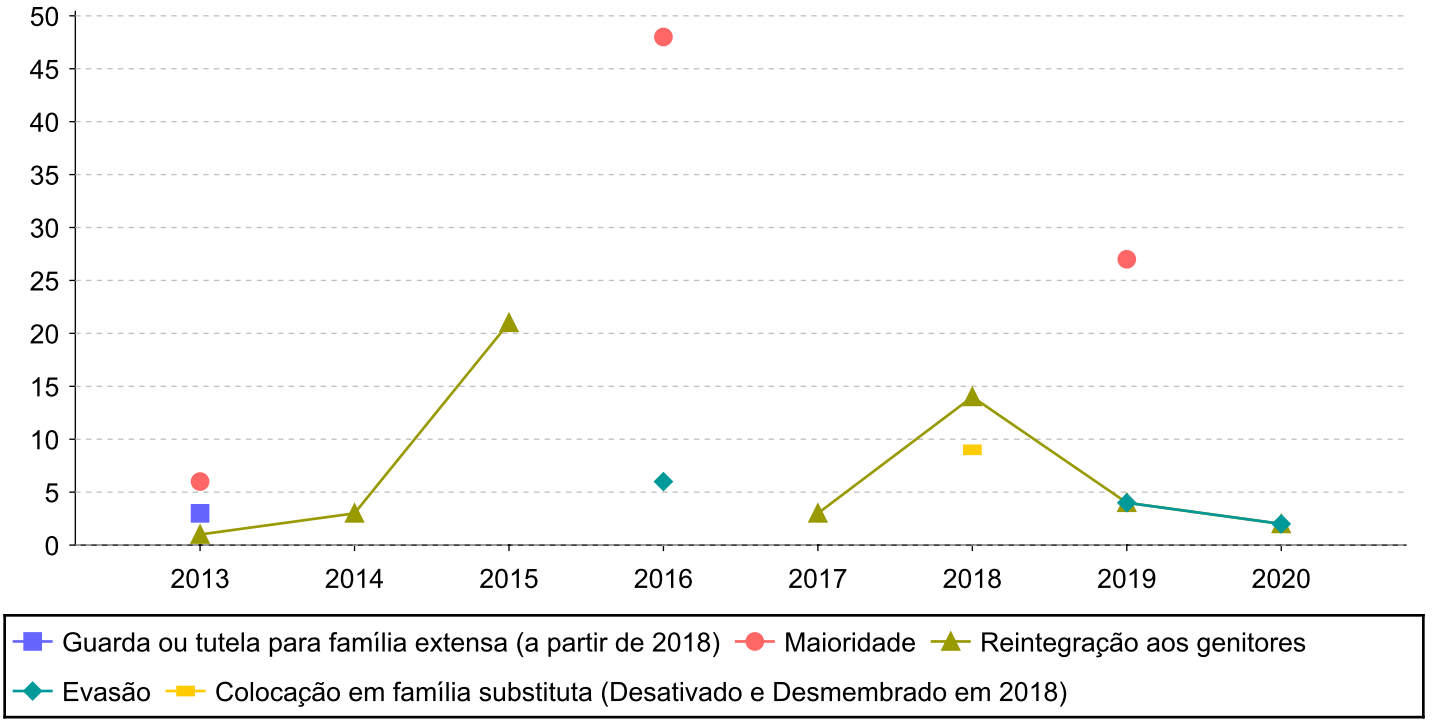

## Distribuição da população infantojuvenil acolhida

Total das entidades de acolhimento institucional e Equipe de acompanhamento do Projeto Família Acolhedora (CREAS), das crianças e adolescentes inseridos nesses regimes, das crianças e adolescentes aptos à adoção, das crianças e adolescentes sem registro civil de nascimento e das crianças e adolescentes sem visita.

| Atendimento | número de entidades | número de c/a | % de c/a no Estado | aptos à adoção | % aptos à adoção | Sem RCN | Sem Visita |
|---|---|---|---|---|---|---|---|
| CARDOSO MOREIRA | 1 | 7 | 100,00 | 0 | 0,00 | 0 | 2 |
| Serviço de Acolhimento Institucional/Modalidade Casa-Lar | 1 | 7 | 100,00 | 0 | 0,00 | 0 | 2 |

## Origem da população infantojuvenil acolhida no Município.

| Município | Acolhidos | % |
|---|---|---|
| Cardoso Moreira | 5 | 71,43 |
| Italva | 2 | 28,57 |
| **Total** | **7** | **100,00** |

## Indicadores de faixa etária, sexo, cor/raça/etnia e escolaridade das crianças e adolescentes acolhidos.

### Faixa etária e sexo das crianças e adolescentes acolhidos.

| Faixa etária | número de c/a | % | feminino | masculino |
|---|---|---|---|---|
| 0 a 6 | 2 | 28,57 | 2 | 0 |
| 12 a 15 | 5 | 71,43 | 2 | 3 |
| **Total** | **7** | **100,00** | **4** | **3** |

### Percentual de crianças e adolescentes acolhidos por faixa etária.

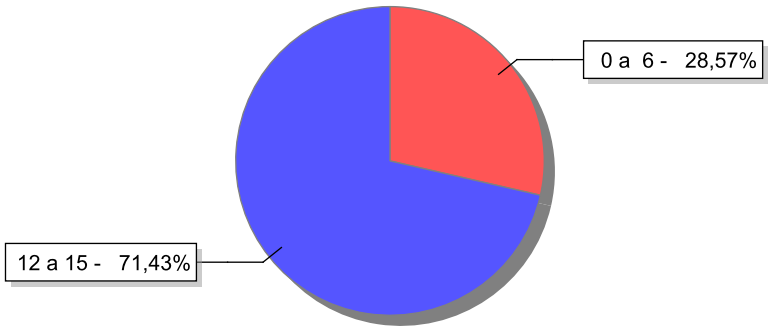


### Distribuição das crianças e adolescentes acolhidos por sexo e faixa etária.

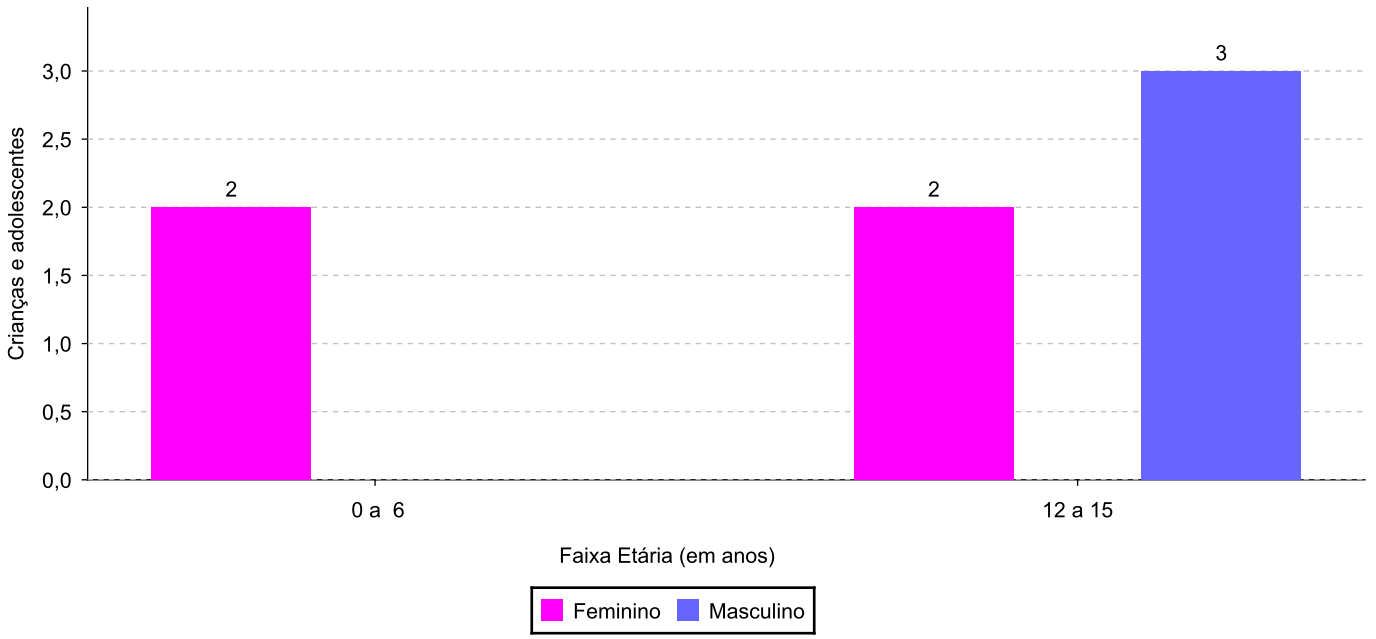

## Cor/raça/etnia e faixa etária das crianças e adolescentes acolhidos.

| Faixa Etária | nº de c/a | % | Branca | Amarela | Preta | Parda | Raça Negra | Indigena | Ignorado |
|---|---|---|---|---|---|---|---|---|---|
| 0 a 6 | 2 | 28,57 | 2 | 0 | 0 | 0 | 0 | 0 | 0 |
| 12 a 15 | 5 | 71,43 | 1 | 0 | 2 | 2 | 4 | 0 | 0 |
| **Total** | **7** | **100,00** | **3** | **0** | **2** | **2** | **4** | **0** | 0 |

## Distribuição das crianças e adolescentes acolhidos por cor/raça/etnia e faixa etária.

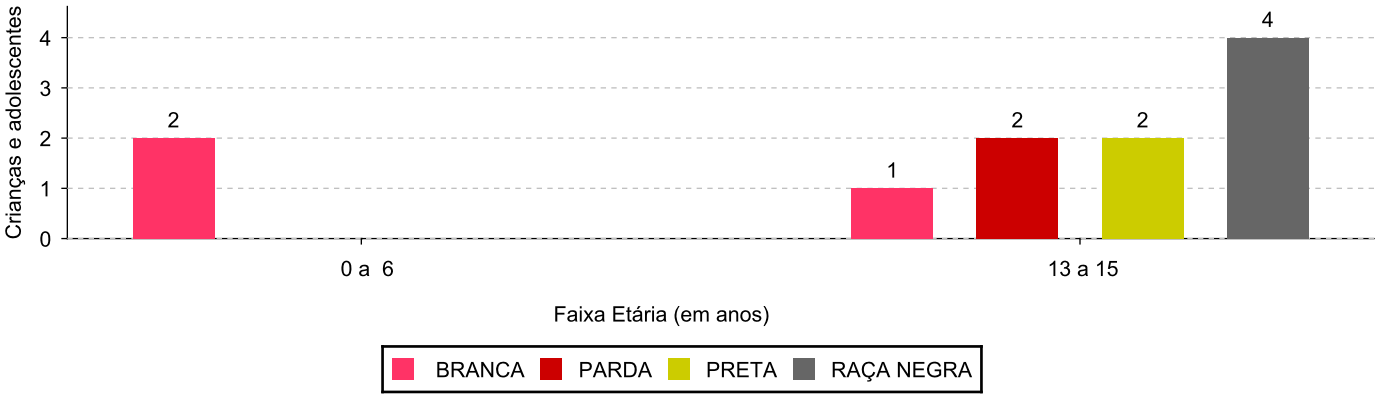


## Cor/Raça/Etnia e sexo das crianças e adolescentes acolhidos.

| Cor/raça/etnia | número de c/a | % | feminino | masculino |
|---|---|---|---|---|
| Raça Negra | 4 | 57,14 | 1 | 3 |
| Branca | 3 | 42,86 | 3 | 0 |
| Preta | 2 | 28,57 | 1 | 1 |
| Parda | 2 | 28,57 | 0 | 2 |
| **Total** | **7** | **100,00** | **4** | **3** |

## Distribuição das crianças e adolescentes acolhidos por cor/raça/etnia e sexo.

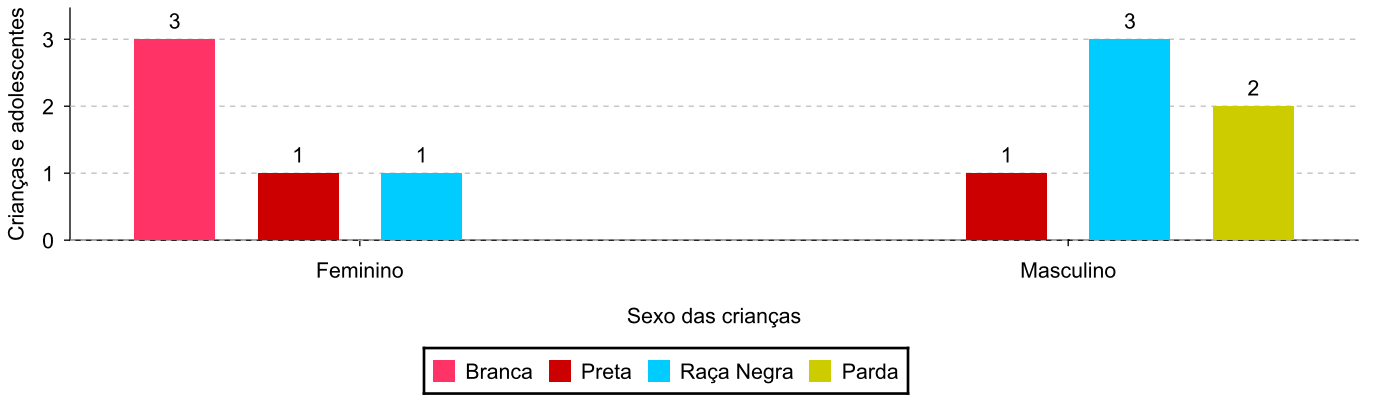

## Escolaridade das crianças e adolescentes acolhidos, por faixa etária.

| Faixa etária | Estuda | % | Não Estuda | % | Total | % |
|---|---|---|---|---|---|---|
| 0 a 6 | 1 | 50,00 | 1 | 50,00 | 2 | 100,00 |
| 12 a 15 | 5 | 100,00 | 0 | 0,00 | 5 | 100,00 |
| **Total** | **6** | **85,72** | **1** | **14,29** | **7** | **100,00** |

## Faixas etárias (em números) das crianças e adolescentes que não estudam.

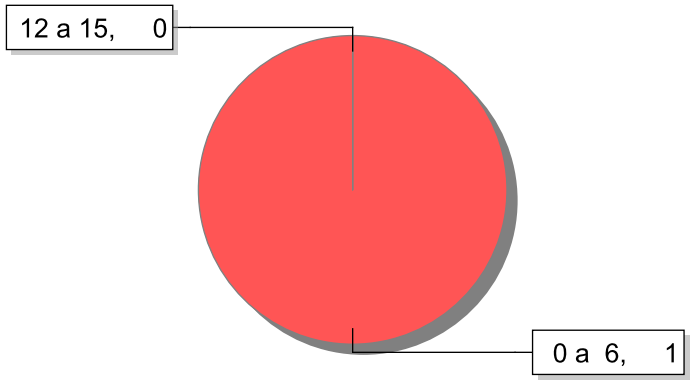


## Indicadores de cor/raça/etnia e sexo das crianças e adolescentes acolhidos que não estudam.

| Cor/Raça/Etnia | número de c/a | % | feminino | masculino |
|---|---|---|---|---|
| Branca | 1 | 100,00 | 1 | 0 |
| **Total** | **1** | **100,00** | **1** | **0** |

## Cor/Raça/Etnia e sexo das crianças e adolescentes que não estudam.

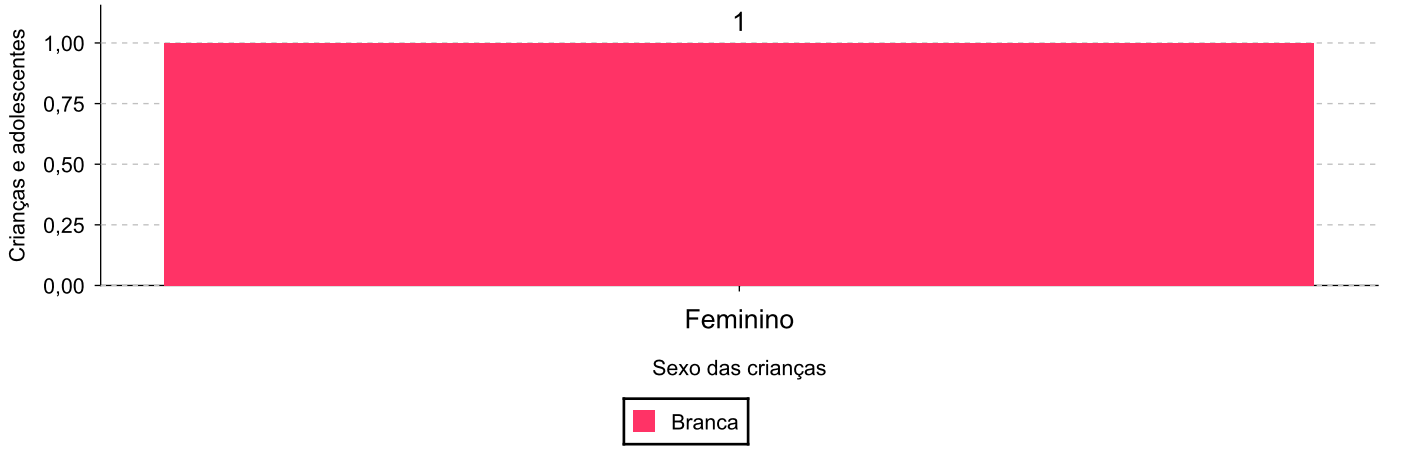

## Dos indicadores de deficiência e saúde.

### Crianças e Adolescentes portadores de necessidades especiais.

| Apresentam deficiência | número de c/a | % |
|---|---|---|
| Não | 7 | 100,00 |
| **Total** | **7** | **100,00** |

### Crianças e Adolescentes acolhidos que necessitam de tratamento de saúde especial.

| Necessidade de tratamento de saúde especial | número de c/a | % |
|---|---|---|
| Não | 7 | 100,00 |
| **Total** | **7** | **100,00** |

## Dos indicadores de período e motivo de acolhimento / desligamento.

### Tempo de institucionalização das crianças e adolescentes que se encontram em regime de acolhimento institucional ou familiar.

| C/A acolhidos | nº de c/a | % |
|---|---|---|
| Há menos de 6 meses | 3 | 42,86 |
| Há mais de 1 ano e há menos de 1 ano e 6 meses | 1 | 14,29 |
| Há mais de 1 ano e 6 meses e há menos de 3 anos | 1 | 14,29 |
| Há mais de 5 anos e há menos de 10 anos | 2 | 28,57 |
| **Total** | **7** | **100,00** |

### Percentual – tempo de acolhimento.

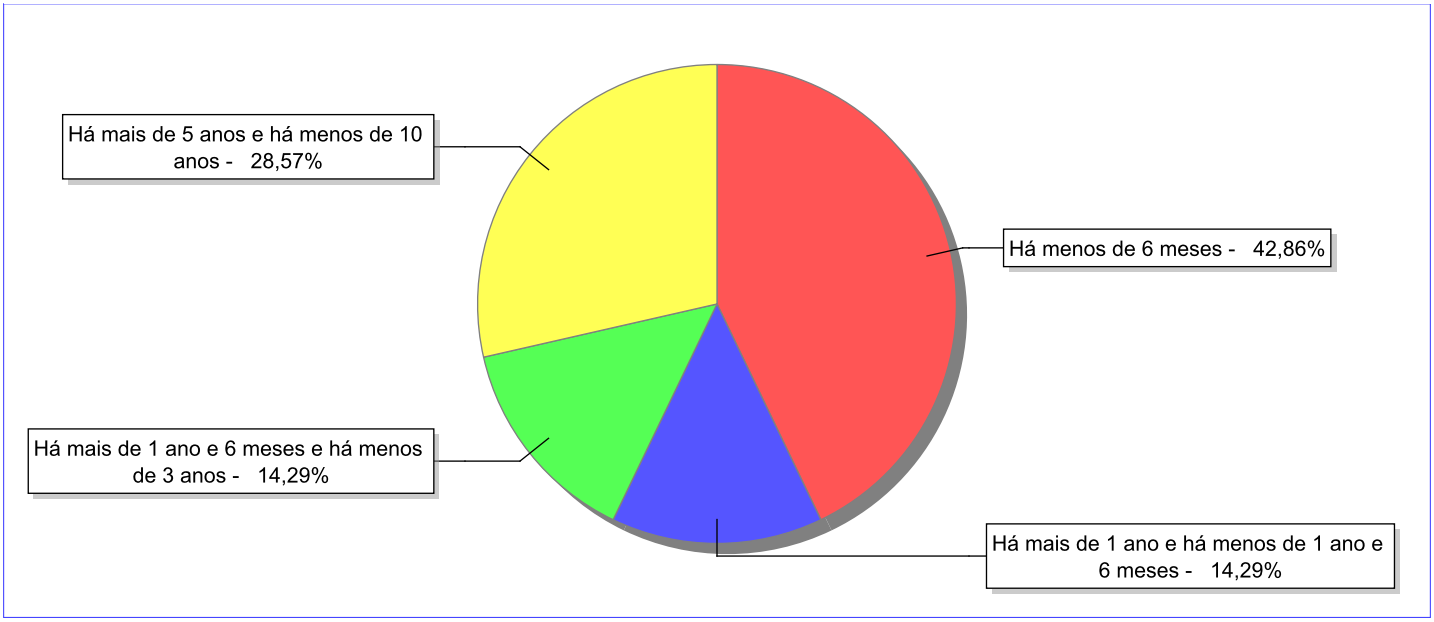

## Motivo de acolhimento.

| Motivo | nº de c/a | % | feminino | masculino |
|---|---|---|---|---|
| Guarda ou tutela para família extensa mal sucedida (a partir de 2018) | 3 | 42,86 | 1 | 2 |
| Negligência | 3 | 42,86 | 3 | 0 |
| Entrega voluntária | 1 | 14,29 | 0 | 1 |
| **Total** | **7** | **100,00** | **4** | **3** |

**Observação: A partir de 2018 o motivo "Devolução por tentativa de colocação familiar mal sucedida" foi desmembrado em "Adoção mal sucedida", "Guarda ou Tutela para terceiros mal sucedida" e "Guarda ou Tutela para família extensa mal sucedida".**

## Motivo de acolhimento por faixa etária (% do motivo em cada faixa).

| Motivo | nº de c/a | % | 0 a 6 | % | 7 a 11 | % | 12 a 15 | % | 16 a 18 | % |
|---|---|---|---|---|---|---|---|---|---|---|
| Guarda ou tutela para família extensa mal sucedida (a partir de 2018) | 3 | 42,86 | 0 | 0,00 | 0 | | 3 | 60,00 | 0 | |
| Negligência | 3 | 42,86 | 2 | 100,00 | 0 | | 1 | 20,00 | 0 | |
| Entrega voluntária | 1 | 14,29 | 0 | 0,00 | 0 | | 1 | 20,00 | 0 | |
| **Total** | **7** | **100,00** | **2** | **100,00** | **0** | **100,00** | **5** | **100,00** | **0** | **100,00** |

## Motivos de acolhimento com maior incidência para cada faixa etária.

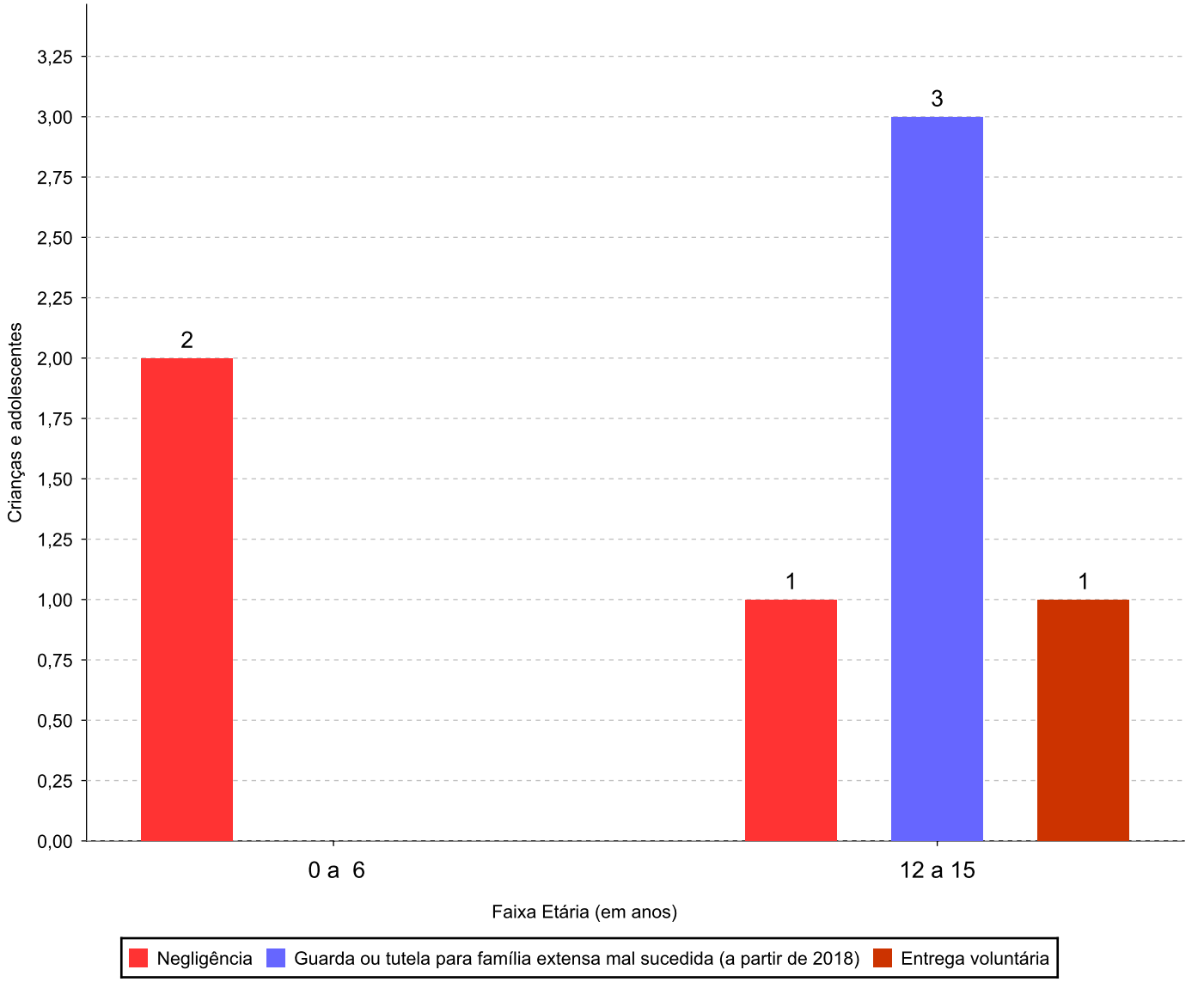


**Observação: A partir de 2018 o motivo "Devolução por tentativa de colocação familiar mal sucedida" foi desmembrado em "Adoção mal sucedida", "Guarda ou Tutela para terceiros mal sucedida" e "Guarda ou Tutela para família extensa mal sucedida".**

## Motivo de acolhimento por faixa etária (% da faixa em cada motivo).

| Motivo | nº de c/a | 0 a 6 | % | 7 a 11 | % | 12 a 15 | % | 16 a 18 | % |
|---|---|---|---|---|---|---|---|---|---|
| Guarda ou tutela para família extensa mal sucedida (a partir de 2018) | 3 | 0 | 0,00 | 0 | 0,00 | 3 | 100,00 | 0 | 0,00 |
| Negligência | 3 | 2 | 66,67 | 0 | 0,00 | 1 | 33,33 | 0 | 0,00 |
| Entrega voluntária | 1 | 0 | 0,00 | 0 | 0,00 | 1 | 100,00 | 0 | 0,00 |
| **Total** | **7** | **2** | **28,57** | **0** | **0,00** | **5** | **71,42** | **0** | **0,01** |

**Observação: A partir de 2018 o motivo "Devolução por tentativa de colocação familiar mal sucedida" foi desmembrado em "Adoção mal sucedida", "Guarda ou Tutela para terceiros mal sucedida" e "Guarda ou Tutela para família extensa mal sucedida".**

## Tempo de institucionalização das crianças e adolescentes que se desligaram (*) do regime de acolhimento institucional ou familiar.

**( * ) Refere-se a crianças e adolescentes desligados a partir de 2008 e que não foram acolhidos novamente.**

| C/A desligados | nº de c/a | % |
|---|---|---|
| Há menos de 6 meses | 50 | 68,49 |
| Há mais de 6 meses e há menos de 1 ano | 5 | 6,85 |
| Há mais de 1 ano e há menos de 1 ano e 6 meses | 10 | 13,70 |
| Há mais de 1 ano e 6 meses e há menos de 3 anos | 5 | 6,85 |
| Há mais de 3 anos e há menos de 4 anos | 1 | 1,37 |
| Há mais de 5 anos e há menos de 10 anos | 2 | 2,74 |
| **Total** | **73** | **100,00** |

## Percentual – tempo de acolhimento.

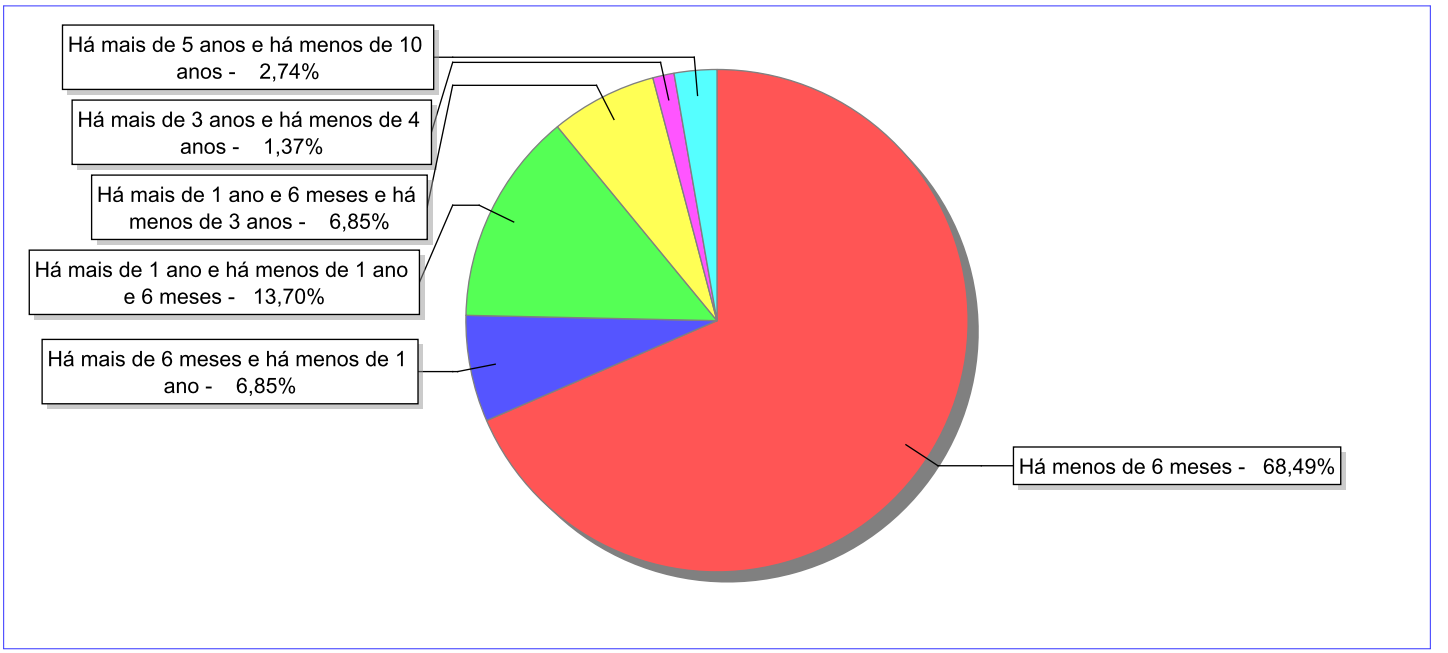

## Motivo de desligamento.

| Motivo | nº de c/a | % | feminino | masculino |
|---|---|---|---|---|
| Reintegração aos genitores | 36 | 49,32 | 18 | 18 |
| Guarda ou tutela para família extensa (a partir de 2018) | 27 | 36,99 | 17 | 10 |
| Transferência para outro regime de atendimento | 4 | 5,48 | 2 | 2 |
| Colocação em família substituta (Desativado e Desmembrado em 2018) | 3 | 4,11 | 3 | 0 |
| Adoção (a partir de 2018) | 1 | 1,37 | 1 | 0 |
| Transferência para outro serviço de acolhimento institucional | 1 | 1,37 | 1 | 0 |
| Evasão | 1 | 1,37 | 0 | 1 |
| **Total** | **73** | **100,00** | **42** | **31** |

**Observação: A partir de 2018 o motivo "Colocação em família substituta" foi desmembrado em "Adoção", Guarda ou Tutela para terceiros" e "Guarda ou Tutela para família extensa".**

## Dos indicadores que podem contribuir para a definição da situação jurídica das crianças e adolescentes acolhidos.

### Relação entre visitação e Ação de Destituição do Poder Familiar (DPF).

| Detalhamento da visitação | número de c/a | % | número de c/a com DPF | % de c/a com DPF | número de c/a sem DPF | % de c/a sem DPF |
|---|---|---|---|---|---|---|
| semanal | 5 | 71,43 | 2 | 40,00 | 3 | 60,00 |
| sem visita | 2 | 28,57 | 0 | 0,00 | 2 | 100,00 |
| **Total** | **7** | **100,00** | **2** | **28,57** | **5** | **71,43** |

### Faixa etária das crianças e adolescentes sem visita.

| Faixa Etária | número de c/a | % | número de c/a com DPF | % de c/a com DPF | número de c/a sem DPF | % de c/a sem DPF |
|---|---|---|---|---|---|---|
| 12 a 15 | 2 | 100,00 | 0 | 0,00 | 2 | 100,00 |
| **Total** | **2** | **100,00** | **0** | **0,00** | **2** | **100,00** |

### Vínculos biológicos das crianças e adolescentes acolhidos

| Situação | número de c/a | % | número de c/a com DPF | % de c/a com DPF | número de c/a sem DPF | % de c/a sem DPF |
|---|---|---|---|---|---|---|
| Pai e/ou mãe vivo(s) | 7 | 100,00 | 2 | 28,57 | 5 | 71,43 |
| **Total** | **7** | **100,00** | **2** | **28,57** | **5** | **71,43** |

## Não há Aptos à adoção neste município

## Panorama e detalhamento da situação das crianças e adolescentes no sistema de justiça

| Critério | número de c/a | % |
|---|---|---|
| **Panorama da situação da c/a no sistema de justiça** | | |
| Com ações judiciais | 2 | 28,57 |
| Sem ações judiciais | 5 | 71,43 |
| Total | 7 | 100,00 |
| **Acompanhamento no âmbito da PJIJ de crianças e adolescentes sem ações** | | |
| Sem P.A. acolhidos há mais de 6 meses | 2 | 40,00 |
| Sem P.A. acolhidos há menos de 6 meses | 3 | 60,00 |
| Total | 5 | 100,00 |
| **Acompanhamento no âmbito do Poder Judiciário** | | |
| com ações judiciais | 2 | 28,57 |
| com procedimentos judiciais | 2 | 28,57 |
| sem ações e sem procedimentos judiciais | 3 | 42,86 |
| Total | 7 | 100,00 |

## Distribuição percentual de ações.

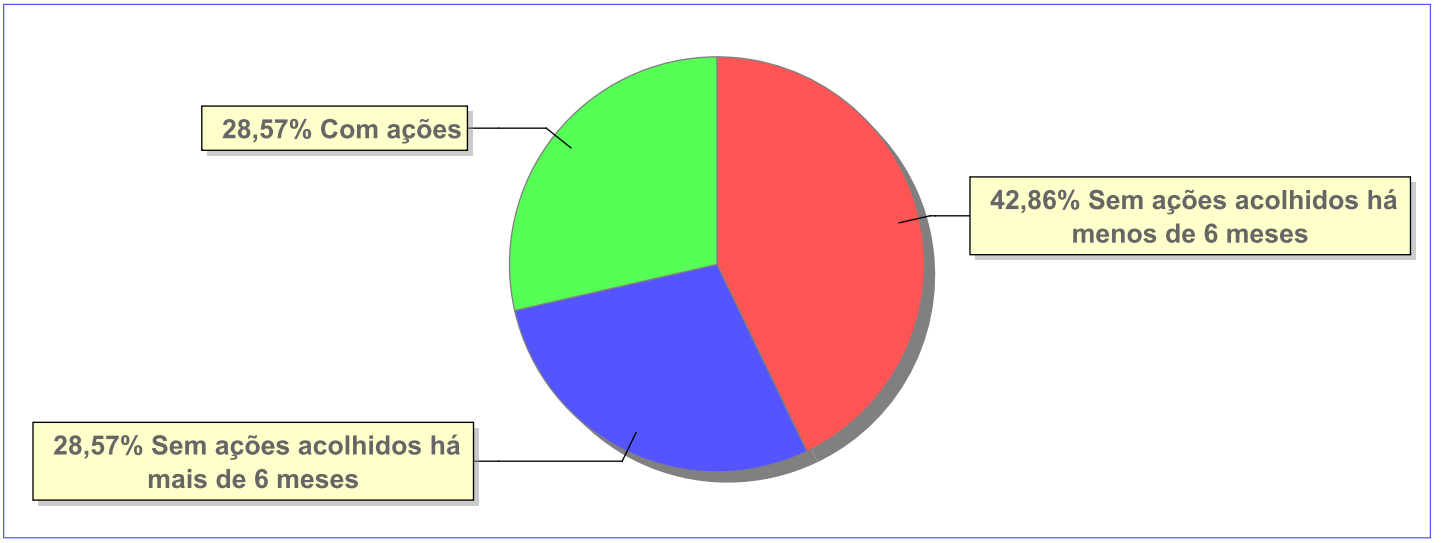


| Ações Judiciais | nº de ações | % |
|---|---|---|
| Ação de Destituição do Poder Familiar | 2 | 100,00 |
| Total | 2 | 100,00 |

## Evolução do tempo médio de acolhimento (em meses) das c/a desligadas

| Motivo do Desligamento | Média | 2012 | 2013 | 2014 | 2015 | 2016 | 2017 | 2018 | 2019 | 2020 | 2021 |
|---|---|---|---|---|---|---|---|---|---|---|---|
| Reintegração aos genitores | 7 | 26 | - | 4 | 2 | - | 9 | 9 | 3 | 3 | - |
| Guarda ou tutela para família extensa (a partir de 2018) | 4 | - | - | 9 | 5 | 1 | 3 | - | 2 | 3 | 3 |
| Colocação em família substituta (Desativado e Desmembrado em 2018) | 35 | - | - | 0 | 26 | - | 78 | - | - | - | - |
| Transferência para outro regime de atendimento | 11 | 26 | - | - | - | - | - | 3 | - | 3 | - |
| Adoção (a partir de 2018) | 112 | - | - | - | - | - | - | - | - | - | 112 |
| Evasão | 6 | - | - | - | - | - | - | - | - | 6 | - |

## Evolução do tempo médio de acolhimento das c/a desligadas (principais motivos)

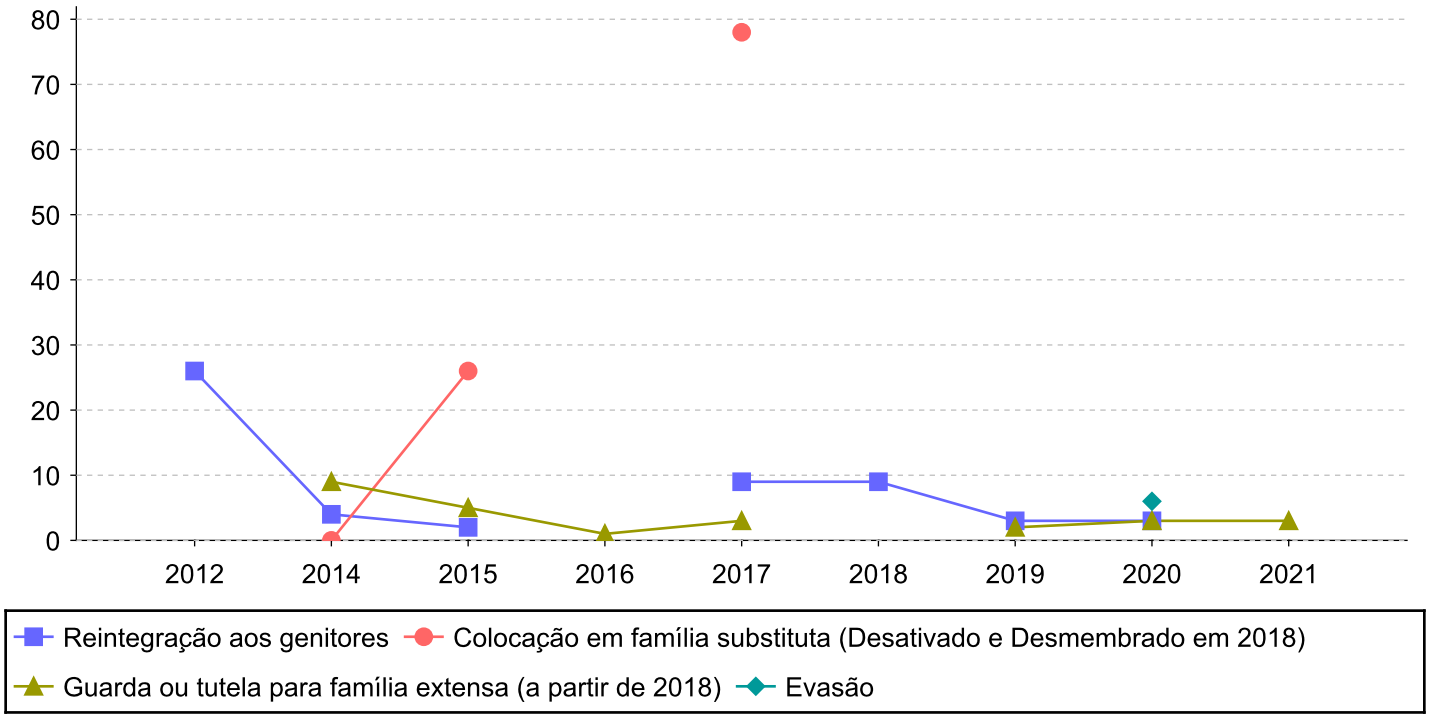

## Distribuição da população infantojuvenil acolhida

Total das entidades de acolhimento institucional e Equipe de acompanhamento do Projeto Família Acolhedora (CREAS), das crianças e adolescentes inseridos nesses regimes, das crianças e adolescentes aptos à adoção, das crianças e adolescentes sem registro civil de nascimento e das crianças e adolescentes sem visita.

| Atendimento | número de entidades | número de c/a | % de c/a no Estado | aptos à adoção | % aptos à adoção | Sem RCN | Sem Visita |
|---|---|---|---|---|---|---|---|
| CARMO | 2 | 19 | 100,00 | 0 | 0,00 | 0 | 5 |
| Serviço de Acolhimento Institucional/ Modalidade Abrigo Institucional | 2 | 19 | 100,00 | 0 | 0,00 | 0 | 5 |

## Origem da população infantojuvenil acolhida no Município.

| Município | Acolhidos | % |
|---|---|---|
| Carmo | 18 | 94,74 |
| Teresópolis | 1 | 5,26 |
| **Total** | **19** | **100,00** |

## Indicadores de faixa etária, sexo, cor/raça/etnia e escolaridade das crianças e adolescentes acolhidos.

### Faixa etária e sexo das crianças e adolescentes acolhidos.

| Faixa etária | número de c/a | % | feminino | masculino |
|---|---|---|---|---|
| 0 a 6 | 7 | 36,84 | 4 | 3 |
| 7 a 11 | 5 | 26,32 | 1 | 4 |
| 12 a 15 | 3 | 15,79 | 1 | 2 |
| 16 a 18 | 4 | 21,05 | 3 | 1 |
| **Total** | **19** | **100,00** | **9** | **10** |

### Percentual de crianças e adolescentes acolhidos por faixa etária.

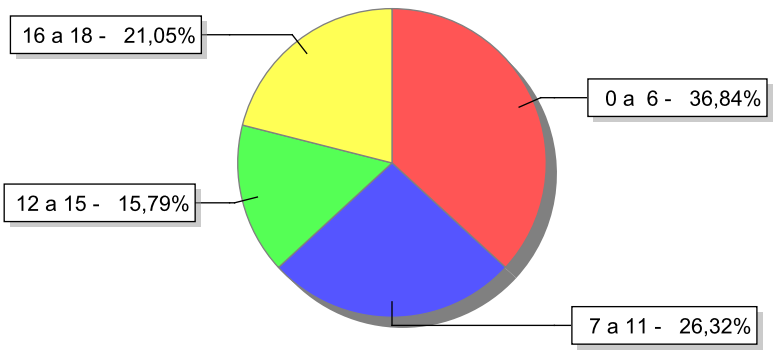


### Distribuição das crianças e adolescentes acolhidos por sexo e faixa etária.

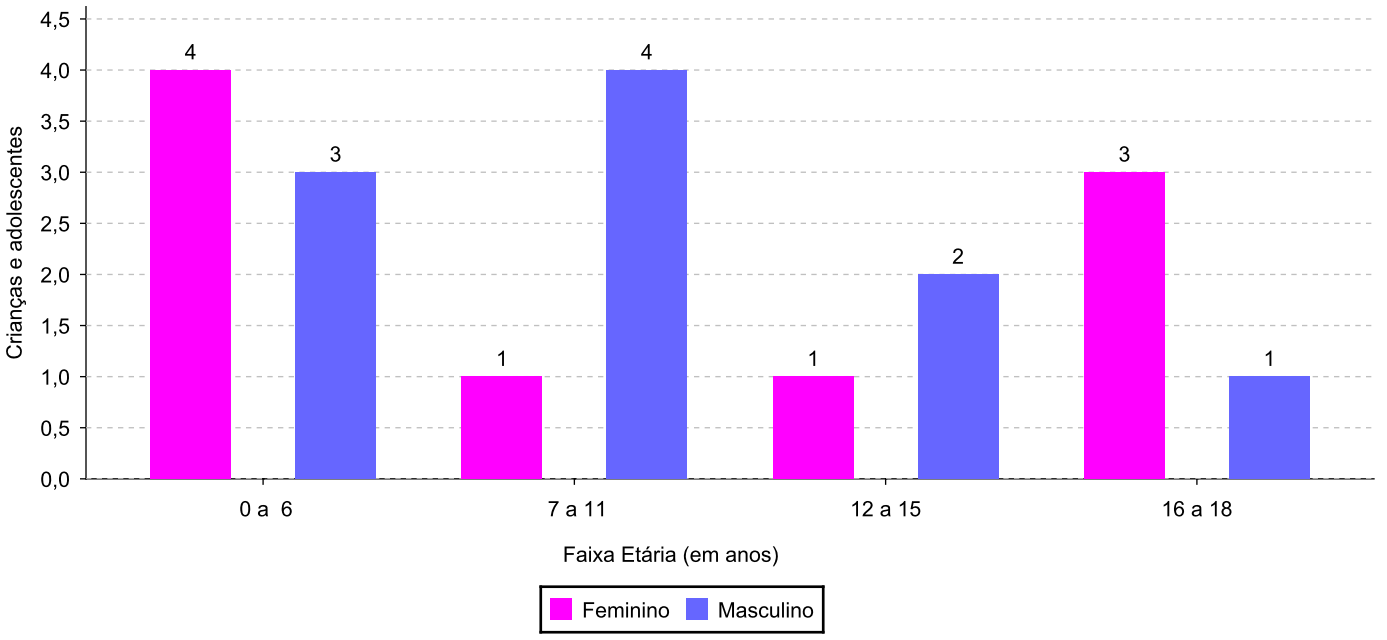

## Cor/raça/etnia e faixa etária das crianças e adolescentes acolhidos.

| Faixa Etária | nº de c/a | % | Branca | Amarela | Preta | Parda | Raça Negra | Indigena | Ignorado |
|---|---|---|---|---|---|---|---|---|---|
| 0 a 6 | 7 | 36,84 | 0 | 0 | 4 | 3 | 7 | 0 | 0 |
| 7 a 11 | 5 | 26,32 | 0 | 0 | 4 | 1 | 5 | 0 | 0 |
| 12 a 15 | 3 | 15,79 | 1 | 0 | 1 | 1 | 2 | 0 | 0 |
| 16 a 18 | 4 | 21,05 | 2 | 0 | 2 | 0 | 2 | 0 | 0 |
| **Total** | **19** | **100,00** | **3** | **0** | **11** | **5** | **16** | **0** | 0 |

## Distribuição das crianças e adolescentes acolhidos por cor/raça/etnia e faixa etária.

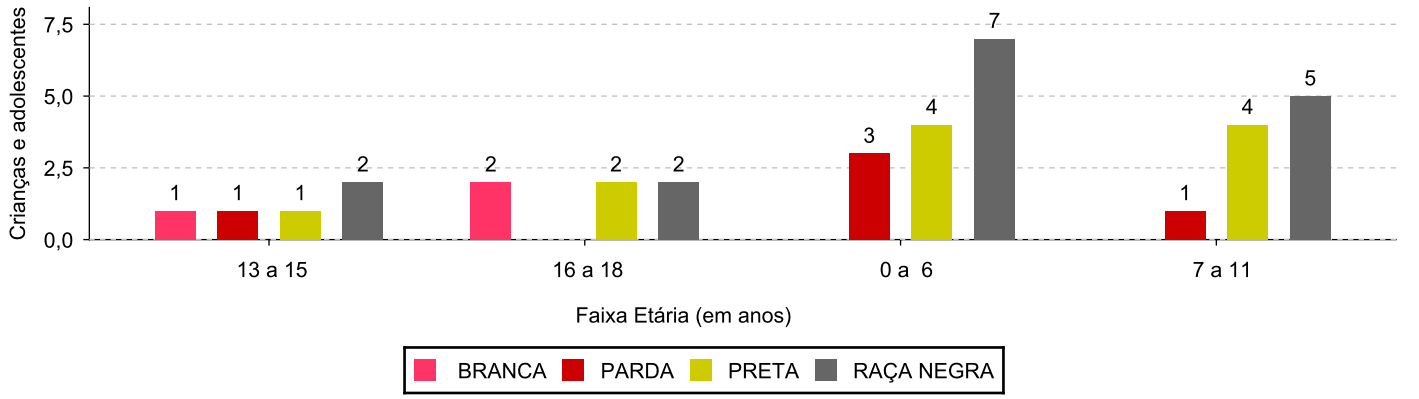


## Cor/Raça/Etnia e sexo das crianças e adolescentes acolhidos.

| Cor/raça/etnia | número de c/a | % | feminino | masculino |
|---|---|---|---|---|
| Raça Negra | 16 | 84,21 | 6 | 10 |
| Preta | 11 | 57,89 | 4 | 7 |
| Parda | 5 | 26,32 | 2 | 3 |
| Branca | 3 | 15,79 | 3 | 0 |
| **Total** | **19** | **100,00** | **9** | **10** |

## Distribuição das crianças e adolescentes acolhidos por cor/raça/etnia e sexo.

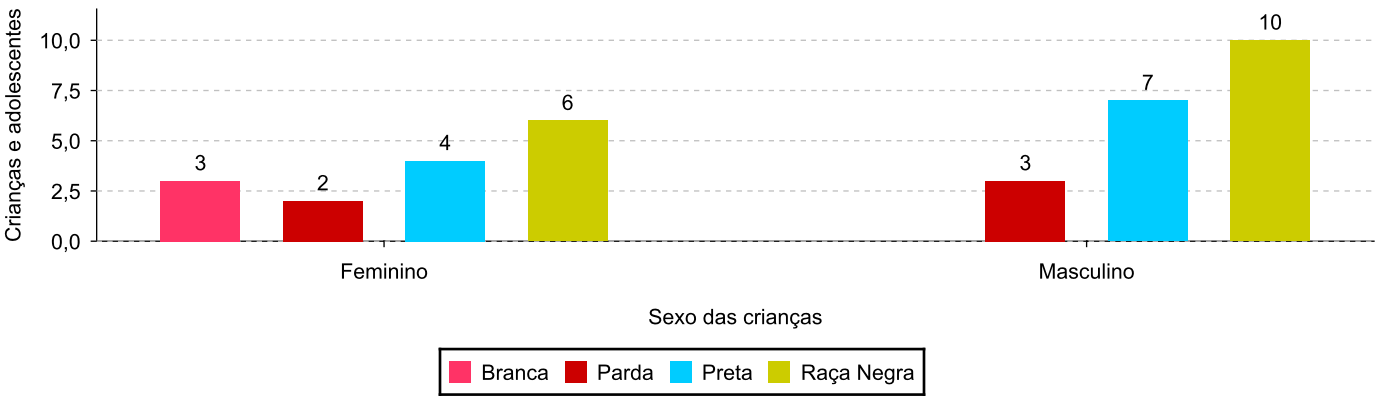

## Escolaridade das crianças e adolescentes acolhidos, por faixa etária.

| Faixa etária | Estuda | % | Não Estuda | % | Total | % |
|---|---|---|---|---|---|---|
| 0 a 6 | 3 | 42,86 | 4 | 57,14 | 7 | 100,00 |
| 7 a 11 | 5 | 100,00 | 0 | 0,00 | 5 | 100,00 |
| 12 a 15 | 3 | 100,00 | 0 | 0,00 | 3 | 100,00 |
| 16 a 18 | 4 | 100,00 | 0 | 0,00 | 4 | 100,00 |
| **Total** | **15** | **78,95** | **4** | **21,05** | **19** | **100,00** |

## Faixas etárias (em números) das crianças e adolescentes que não estudam.

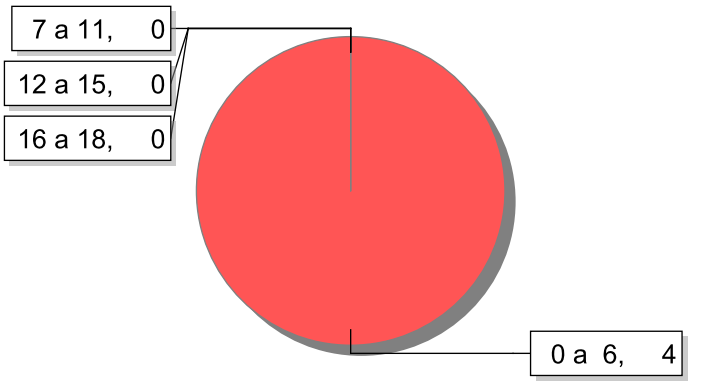


## Indicadores de cor/raça/etnia e sexo das crianças e adolescentes acolhidos que não estudam.

| Cor/Raça/Etnia | número de c/a | % | feminino | masculino |
|---|---|---|---|---|
| Raça Negra | 4 | 100,00 | 2 | 2 |
| Preta | 3 | 75,00 | 1 | 2 |
| Parda | 1 | 25,00 | 1 | 0 |
| **Total** | **4** | **100,00** | **2** | **2** |

## Cor/Raça/Etnia e sexo das crianças e adolescentes que não estudam.

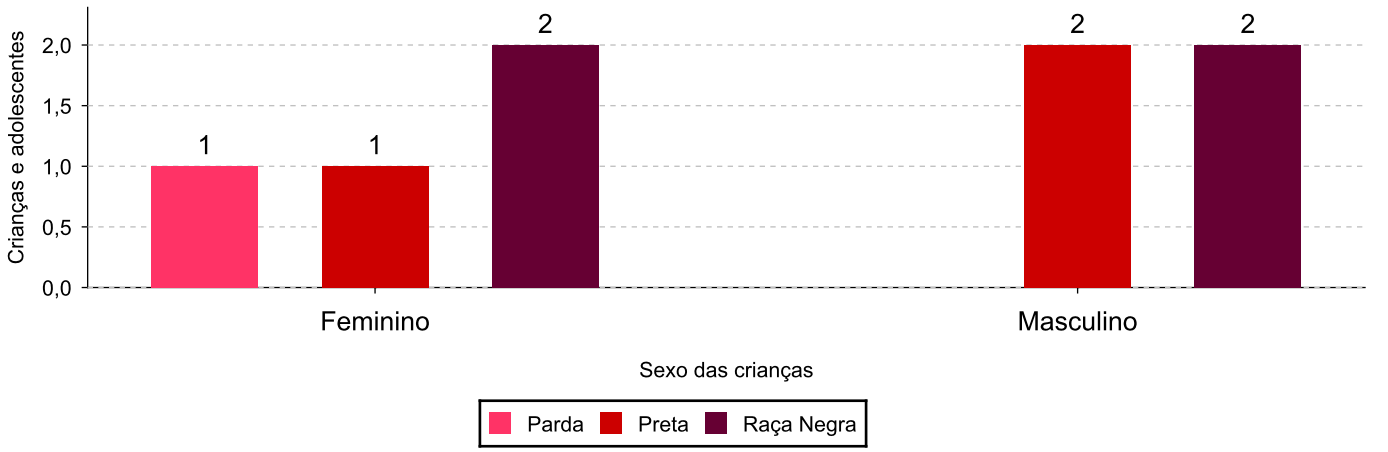

## Dos indicadores de deficiência e saúde.

### Crianças e Adolescentes portadores de necessidades especiais.

| Apresentam deficiência | número de c/a | % |
|---|---|---|
| Não | 19 | 100,00 |
| **Total** | **19** | **100,00** |

### Crianças e Adolescentes acolhidos que necessitam de tratamento de saúde especial.

| Necessidade de tratamento de saúde especial | número de c/a | % |
|---|---|---|
| Sim | 3 | 15,79 |
| Não | 16 | 84,21 |
| **Total** | **19** | **100,00** |

### Doenças mais comuns.

| Doenças mais comuns | Incidência | % |
|---|---|---|
| Acompanhamento psicológico | 2 | 50,00 |
| Acompanhamento Psiquiátrico | 1 | 25,00 |
| Doenças Neurológicas | 1 | 25,00 |
| **Total** | **4** | **100,00** |

## Dos indicadores de período e motivo de acolhimento / desligamento.

### Tempo de institucionalização das crianças e adolescentes que se encontram em regime de acolhimento institucional ou familiar.

| C/A acolhidos | nº de c/a | % |
|---|---|---|
| Há menos de 6 meses | 4 | 21,05 |
| Há mais de 6 meses e há menos de 1 ano | 9 | 47,37 |
| Há mais de 1 ano e 6 meses e há menos de 3 anos | 5 | 26,32 |
| Há mais de 4 anos e há menos de 5 anos | 1 | 5,26 |
| **Total** | **19** | **100,00** |

### Percentual – tempo de acolhimento.

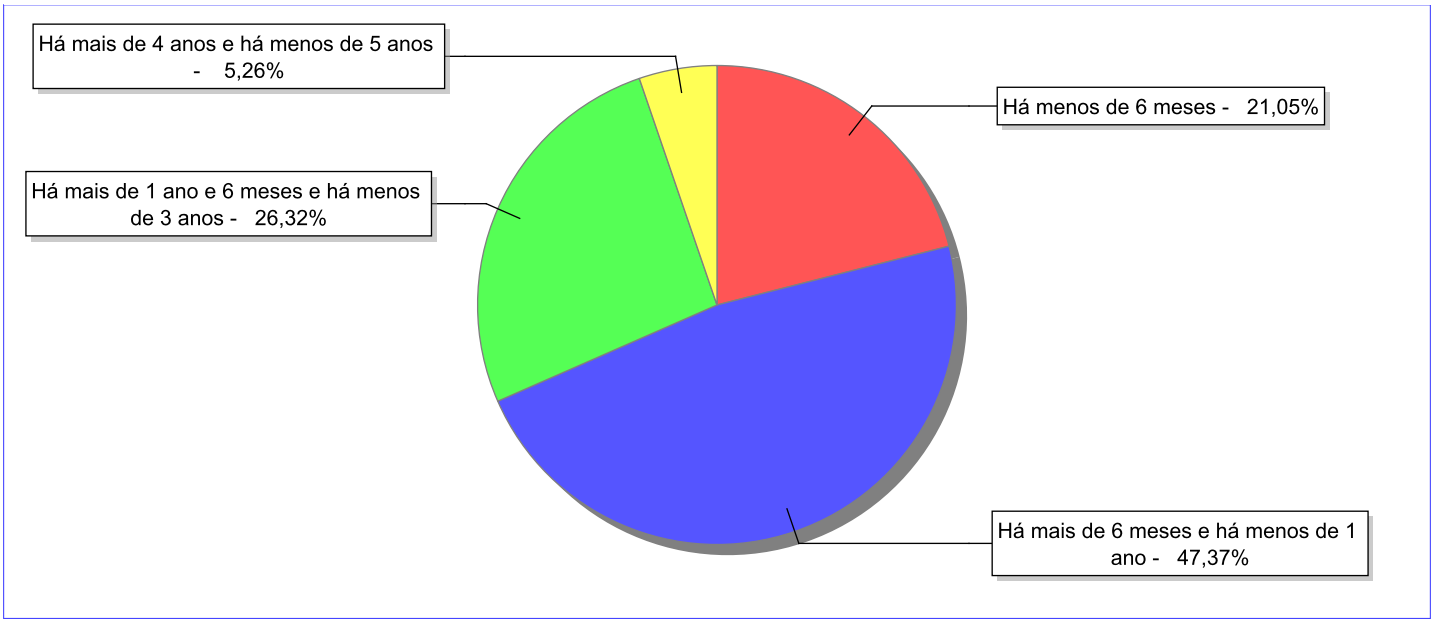

## Motivo de acolhimento.

| Motivo | nº de c/a | % | feminino | masculino |
|---|---|---|---|---|
| Negligência | 7 | 36,84 | 2 | 5 |
| Abusos físicos ou psicológicos contra a criança ou adolescente | 7 | 36,84 | 4 | 3 |
| Abuso sexual / Suspeita de abuso sexual | 2 | 10,53 | 1 | 1 |
| Abandono pelos pais ou responsáveis | 2 | 10,53 | 2 | 0 |
| Em razão de sua conduta | 1 | 5,26 | 0 | 1 |
| **Total** | **19** | **100,00** | **9** | **10** |

**Observação: A partir de 2018 o motivo "Devolução por tentativa de colocação familiar mal sucedida" foi desmembrado em "Adoção mal sucedida", "Guarda ou Tutela para terceiros mal sucedida" e "Guarda ou Tutela para família extensa mal sucedida".**

## Motivo de acolhimento por faixa etária (% do motivo em cada faixa).

| Motivo | nº de c/a | % | 0 a 6 | % | 7 a 11 | % | 12 a 15 | % | 16 a 18 | % |
|---|---|---|---|---|---|---|---|---|---|---|
| Negligência | 7 | 36,84 | 3 | 42,86 | 3 | 60,00 | 1 | 33,33 | 0 | 0,00 |
| Abusos físicos ou psicológicos contra a criança ou adolescente | 7 | 36,84 | 1 | 14,29 | 2 | 40,00 | 2 | 66,67 | 2 | 50,00 |
| Abuso sexual / Suspeita de abuso sexual | 2 | 10,53 | 2 | 28,57 | 0 | 0,00 | 0 | 0,00 | 0 | 0,00 |
| Abandono pelos pais ou responsáveis | 2 | 10,53 | 1 | 14,29 | 0 | 0,00 | 0 | 0,00 | 1 | 25,00 |
| Em razão de sua conduta | 1 | 5,26 | 0 | 0,00 | 0 | 0,00 | 0 | 0,00 | 1 | 25,00 |
| **Total** | **19** | **100,00** | **7** | **100,00** | **5** | **100,00** | **3** | **100,00** | **4** | **100,00** |

## Motivos de acolhimento com maior incidência para cada faixa etária.

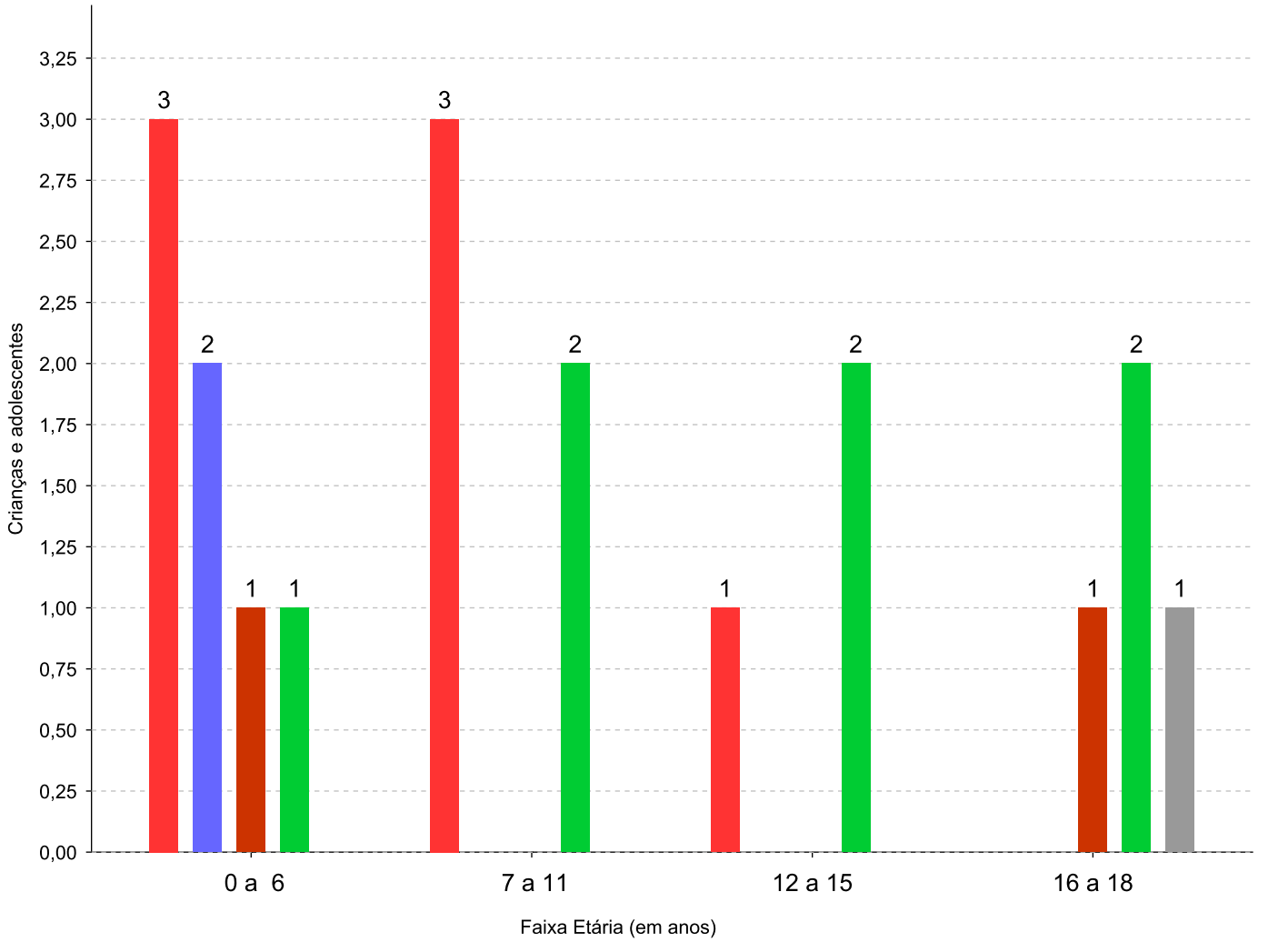


**Observação: A partir de 2018 o motivo "Devolução por tentativa de colocação familiar mal sucedida" foi desmembrado em "Adoção mal sucedida", "Guarda ou Tutela para terceiros mal sucedida" e "Guarda ou Tutela para família extensa mal sucedida".**

## Motivo de acolhimento por faixa etária (% da faixa em cada motivo).

| Motivo | nº de c/a | 0 a 6 | % | 7 a 11 | % | 12 a 15 | % | 16 a 18 | % |
|---|---|---|---|---|---|---|---|---|---|
| Negligência | 7 | 3 | 42,86 | 3 | 42,86 | 1 | 14,29 | 0 | 0,00 |
| Abusos físicos ou psicológicos contra a criança ou adolescente | 7 | 1 | 14,29 | 2 | 28,57 | 2 | 28,57 | 2 | 28,57 |
| Abuso sexual / Suspeita de abuso sexual | 2 | 2 | 100,00 | 0 | 0,00 | 0 | 0,00 | 0 | 0,00 |
| Abandono pelos pais ou responsáveis | 2 | 1 | 50,00 | 0 | 0,00 | 0 | 0,00 | 1 | 50,00 |
| Em razão de sua conduta | 1 | 0 | 0,00 | 0 | 0,00 | 0 | 0,00 | 1 | 100,00 |
| **Total** | **19** | **7** | **36,84** | **5** | **26,31** | **3** | **15,78** | **4** | **21,07** |

**Observação: A partir de 2018 o motivo "Devolução por tentativa de colocação familiar mal sucedida" foi desmembrado em "Adoção mal sucedida", "Guarda ou Tutela para terceiros mal sucedida" e "Guarda ou Tutela para família extensa mal sucedida".**

## Tempo de institucionalização das crianças e adolescentes que se desligaram (*) do regime de acolhimento institucional ou familiar.

**( * ) Refere-se a crianças e adolescentes desligados a partir de 2008 e que não foram acolhidos novamente.**

| C/A desligados | nº de c/a | % |
|---|---|---|
| Há menos de 6 meses | 38 | 35,85 |
| Há mais de 6 meses e há menos de 1 ano | 13 | 12,26 |
| Há mais de 1 ano e há menos de 1 ano e 6 meses | 17 | 16,04 |
| Há mais de 1 ano e 6 meses e há menos de 3 anos | 17 | 16,04 |
| Há mais de 3 anos e há menos de 4 anos | 3 | 2,83 |
| Há mais de 4 anos e há menos de 5 anos | 4 | 3,77 |
| Há mais de 5 anos e há menos de 10 anos | 9 | 8,49 |
| Há mais de 10 anos | 5 | 4,72 |
| **Total** | **106** | **100,00** |

## Percentual – tempo de acolhimento.

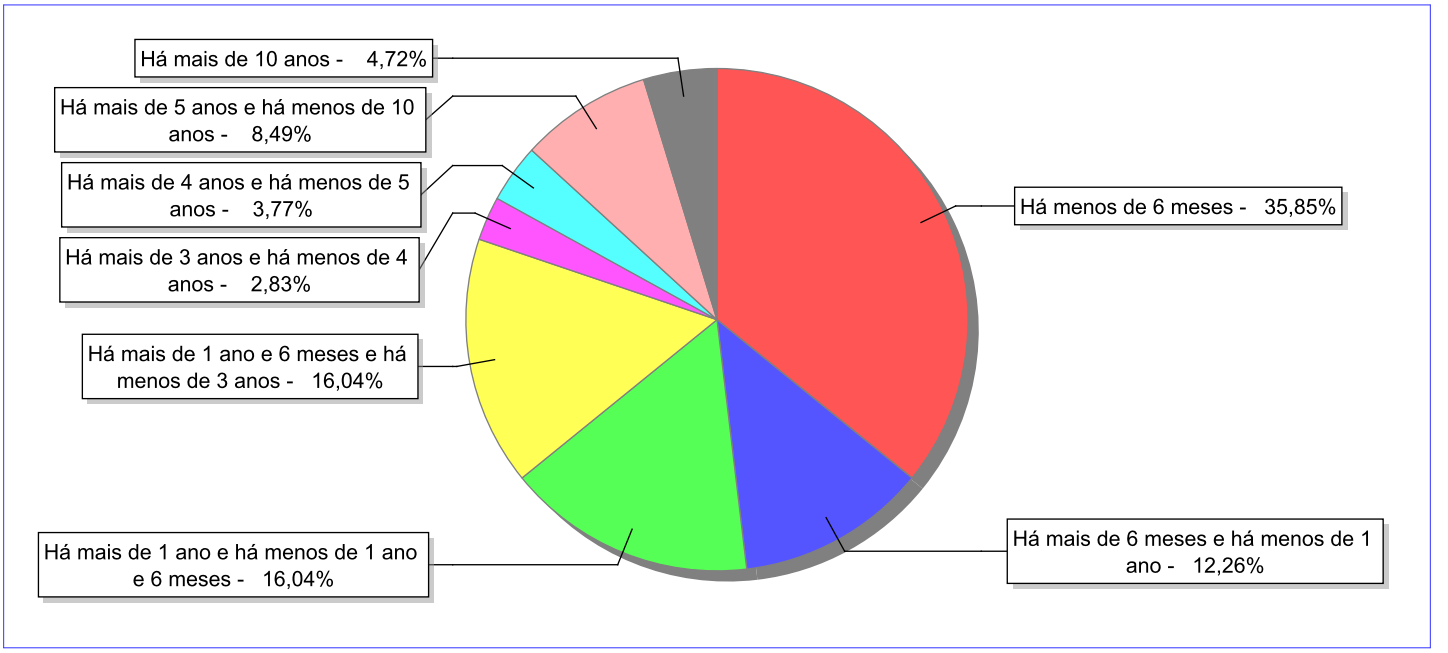

## Motivo de desligamento.

| Motivo | nº de c/a | % | feminino | masculino |
|---|---|---|---|---|
| Reintegração aos genitores | 54 | 50,94 | 27 | 27 |
| Colocação em família substituta (Desativado e Desmembrado em 2018) | 21 | 19,81 | 9 | 12 |
| Maioridade | 14 | 13,21 | 5 | 9 |
| Guarda ou tutela para família extensa (a partir de 2018) | 8 | 7,55 | 3 | 5 |
| Evasão | 5 | 4,72 | 5 | 0 |
| Adoção (a partir de 2018) | 3 | 2,83 | 2 | 1 |
| Transferência para outro serviço de acolhimento institucional | 1 | 0,94 | 1 | 0 |
| **Total** | **106** | **100,00** | **52** | **54** |

**Observação: A partir de 2018 o motivo "Colocação em família substituta" foi desmembrado em "Adoção", Guarda ou Tutela para terceiros" e "Guarda ou Tutela para família extensa".**

## Dos indicadores que podem contribuir para a definição da situação jurídica das crianças e adolescentes acolhidos.

### Relação entre visitação e Ação de Destituição do Poder Familiar (DPF).

| Detalhamento da visitação | número de c/a | % | número de c/a com DPF | % de c/a com DPF | número de c/a sem DPF | % de c/a sem DPF |
|---|---|---|---|---|---|---|
| diária | 6 | 31,58 | 0 | 0,00 | 6 | 100,00 |
| semanal | 7 | 36,84 | 0 | 0,00 | 7 | 100,00 |
| mensal | 1 | 5,26 | 0 | 0,00 | 1 | 100,00 |
| sem visita | 5 | 26,32 | 0 | 0,00 | 5 | 100,00 |
| **Total** | **19** | **100,00** | **0** | **0,00** | **19** | **100,00** |

### Faixa etária das crianças e adolescentes sem visita.

| Faixa Etária | número de c/a | % | número de c/a com DPF | % de c/a com DPF | número de c/a sem DPF | % de c/a sem DPF |
|---|---|---|---|---|---|---|
| 7 a 11 | 2 | 40,00 | 0 | 0,00 | 2 | 100,00 |
| 12 a 15 | 1 | 20,00 | 0 | 0,00 | 1 | 100,00 |
| 16 a 18 | 2 | 40,00 | 0 | 0,00 | 2 | 100,00 |
| **Total** | **5** | **100,00** | **0** | **0,00** | **5** | **100,00** |

### Vínculos biológicos das crianças e adolescentes acolhidos

| Situação | número de c/a | % | número de c/a com DPF | % de c/a com DPF | número de c/a sem DPF | % de c/a sem DPF |
|---|---|---|---|---|---|---|
| Pai e/ou mãe vivo(s) | 19 | 100,00 | 0 | 0,00 | 19 | 100,00 |
| **Total** | **19** | **100,00** | **0** | **0,00** | **19** | **100,00** |

## Não há Aptos à adoção neste município

## Panorama e detalhamento da situação das crianças e adolescentes no sistema de justiça

| Critério | número de c/a | % |
|---|---|---|
| **Panorama da situação da c/a no sistema de justiça** | | |
| Com ações judiciais | 4 | 21,05 |
| Sem ações judiciais | 15 | 78,95 |
| Total | 19 | 100,00 |
| **Acompanhamento no âmbito da PJIJ de crianças e adolescentes sem ações** | | |
| Sem P.A. acolhidos há mais de 6 meses | 13 | 86,67 |
| Sem P.A. acolhidos há menos de 6 meses | 2 | 13,33 |
| Total | 15 | 100,00 |
| **Acompanhamento no âmbito do Poder Judiciário** | | |
| com ações judiciais | 4 | 21,05 |
| com procedimentos judiciais | 4 | 21,05 |
| sem ações e sem procedimentos judiciais | 11 | 57,89 |
| Total | 19 | 99,99 |

## Distribuição percentual de ações.

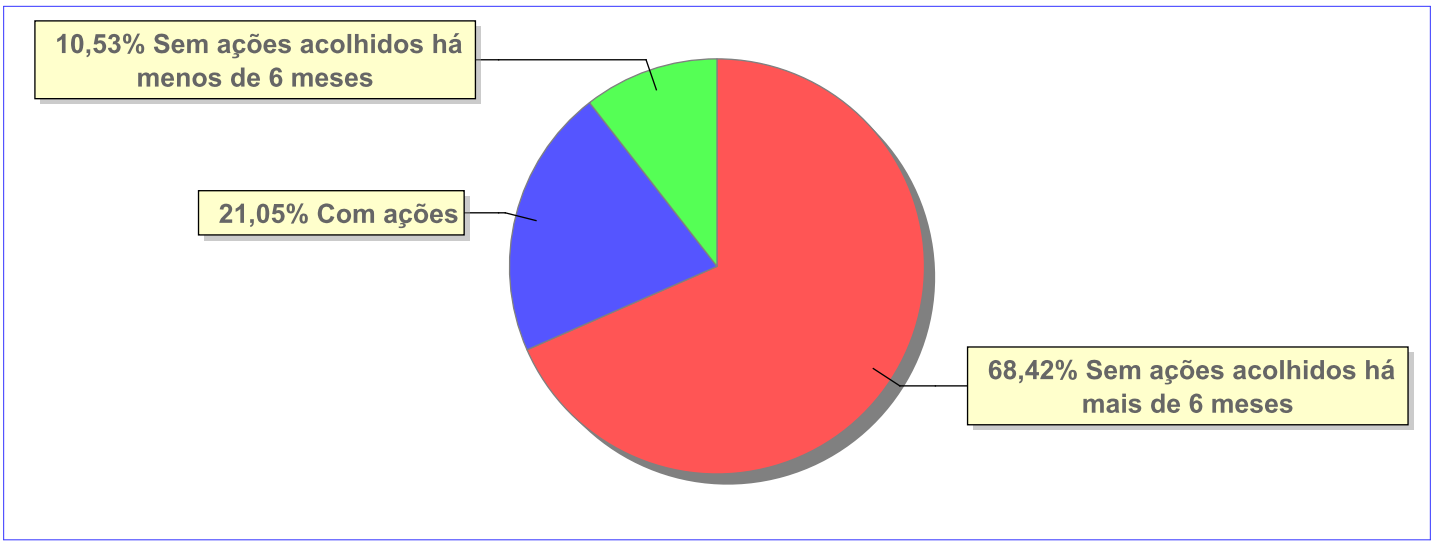


| Ações Judiciais | nº de ações | % |
|---|---|---|
| Representação em face dos pais ou responsável (Art. 249, ECA) | 4 | 100,00 |
| Total | 4 | 100,00 |

## Evolução do tempo médio de acolhimento (em meses) das c/a desligadas

| Motivo do Desligamento | Média | 2012 | 2013 | 2014 | 2015 | 2016 | 2017 | 2018 | 2019 | 2020 | 2021 |
|---|---|---|---|---|---|---|---|---|---|---|---|
| Reintegração aos genitores | 12 | 10 | 8 | 20 | 4 | 13 | 13 | 5 | 14 | 4 | 1 |
| Colocação em família substituta (Desativado e Desmembrado em 2018) | 26 | 7 | 0 | - | 13 | 26 | 58 | - | - | - | - |
| Guarda ou tutela para família extensa (a partir de 2018) | 11 | - | - | - | 9 | - | - | 13 | - | - | 11 |
| Maioridade | 91 | 191 | - | - | 68 | - | 93 | - | 88 | 88 | 18 |
| Evasão | 33 | 5 | 29 | - | - | - | - | 71 | - | - | - |
| Adoção (a partir de 2018) | 22 | - | - | - | - | - | - | - | - | 22 | - |

## Evolução do tempo médio de acolhimento das c/a desligadas (principais motivos)

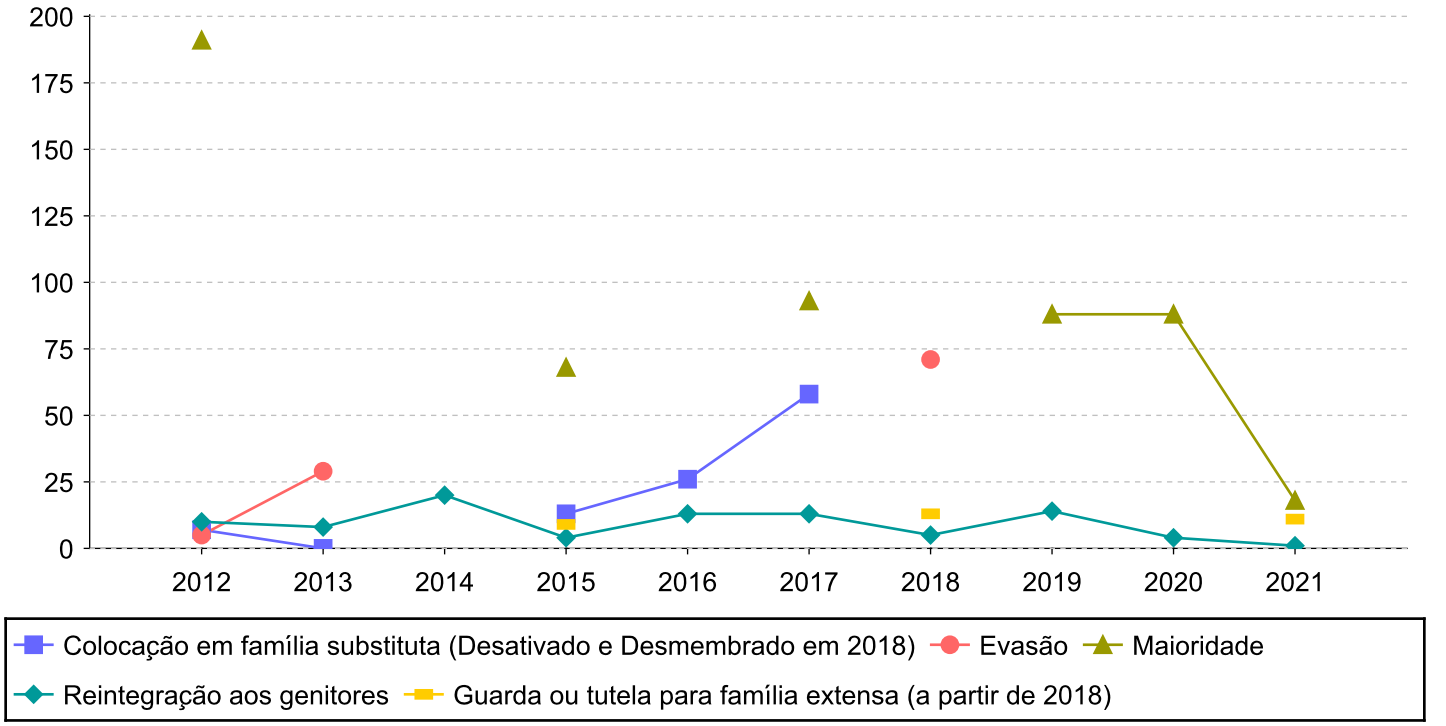




## Distribuição da população infantojuvenil acolhida

Total das entidades de acolhimento institucional e Equipe de acompanhamento do Projeto Família Acolhedora (CREAS), das crianças e adolescentes inseridos nesses regimes, das crianças e adolescentes aptos à adoção, das crianças e adolescentes sem registro civil de nascimento e das crianças e adolescentes sem visita.

| Atendimento | número de entidades | número de c/a | % de c/a no Estado | aptos à adoção | % aptos à adoção | Sem RCN | Sem Visita |
|---|---|---|---|---|---|---|---|
| CASIMIRO DE ABREU | 1 | 5 | 100,00 | 1 | 20,00 | 0 | 5 |
| Serviço de Acolhimento Institucional/ Modalidade Abrigo Institucional | 1 | 5 | 100,00 | 1 | 20,00 | 0 | 5 |

## Origem da população infantojuvenil acolhida no Município.

| Município | Acolhidos | % |
|---|---|---|
| Casimiro de Abreu | 3 | 60,00 |
| Rio das Ostras | 2 | 40,00 |
| **Total** | **5** | **100,00** |

## Indicadores de faixa etária, sexo, cor/raça/etnia e escolaridade das crianças e adolescentes acolhidos.

### Faixa etária e sexo das crianças e adolescentes acolhidos.

| Faixa etária | número de c/a | % | feminino | masculino |
|---|---|---|---|---|
| 7 a 11 | 2 | 40,00 | 1 | 1 |
| 12 a 15 | 2 | 40,00 | 1 | 1 |
| 16 a 18 | 1 | 20,00 | 1 | 0 |
| **Total** | **5** | **100,00** | **3** | **2** |

### Percentual de crianças e adolescentes acolhidos por faixa etária.

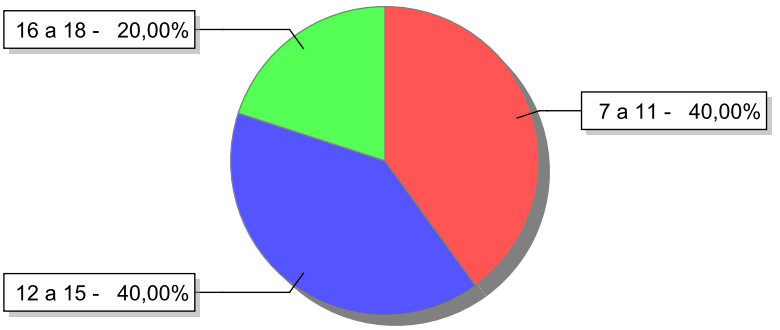


### Distribuição das crianças e adolescentes acolhidos por sexo e faixa etária.

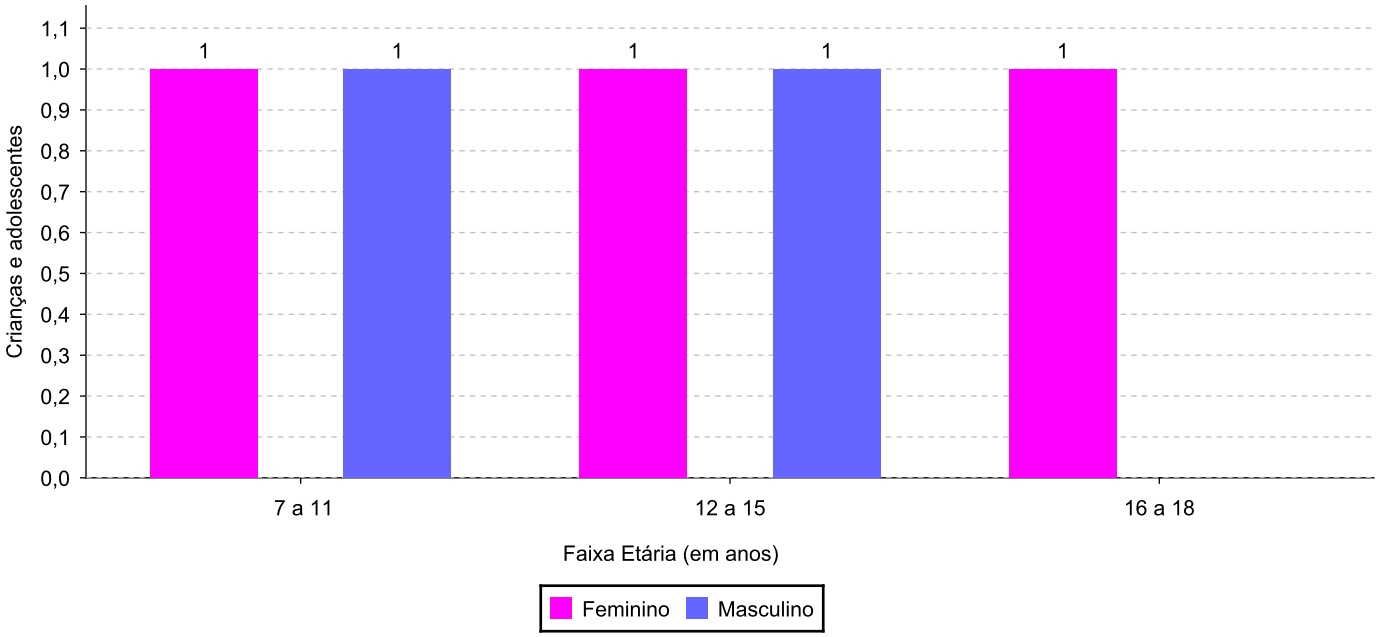

## Cor/raça/etnia e faixa etária das crianças e adolescentes acolhidos.

| Faixa Etária | nº de c/a | % | Branca | Amarela | Preta | Parda | Raça Negra | Indigena | Ignorado |
|---|---|---|---|---|---|---|---|---|---|
| 7 a 11 | 2 | 40,00 | 0 | 0 | 1 | 1 | 2 | 0 | 0 |
| 12 a 15 | 2 | 40,00 | 0 | 0 | 0 | 2 | 2 | 0 | 0 |
| 16 a 18 | 1 | 20,00 | 0 | 0 | 0 | 1 | 1 | 0 | 0 |
| **Total** | **5** | **100,00** | **0** | **0** | **1** | **4** | **5** | **0** | 0 |

## Distribuição das crianças e adolescentes acolhidos por cor/raça/etnia e faixa etária.

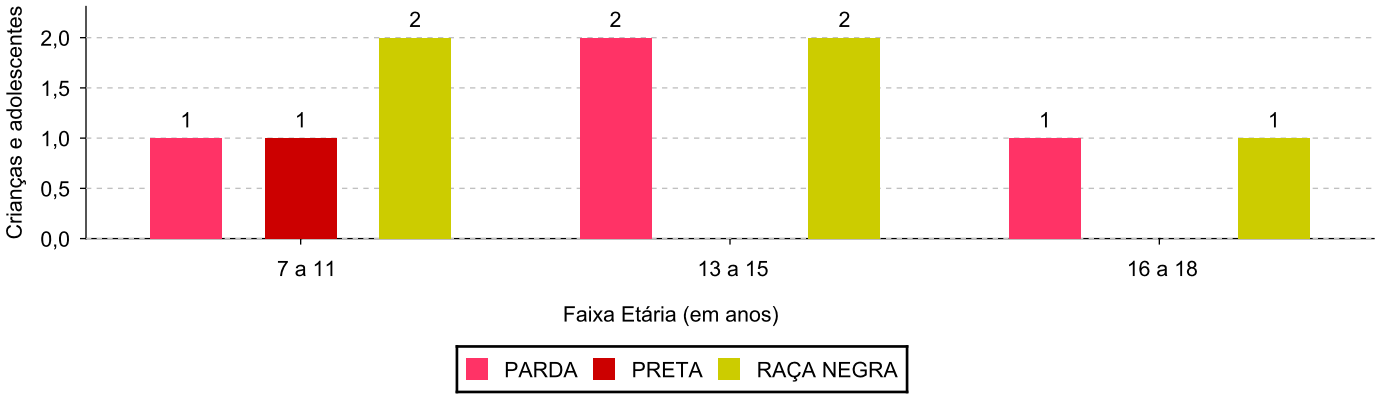


## Cor/Raça/Etnia e sexo das crianças e adolescentes acolhidos.

| Cor/raça/etnia | número de c/a | % | feminino | masculino |
|---|---|---|---|---|
| Raça Negra | 5 | 100,00 | 3 | 2 |
| Parda | 4 | 80,00 | 3 | 1 |
| Preta | 1 | 20,00 | 0 | 1 |
| **Total** | **5** | **100,00** | **3** | **2** |

## Distribuição das crianças e adolescentes acolhidos por cor/raça/etnia e sexo.

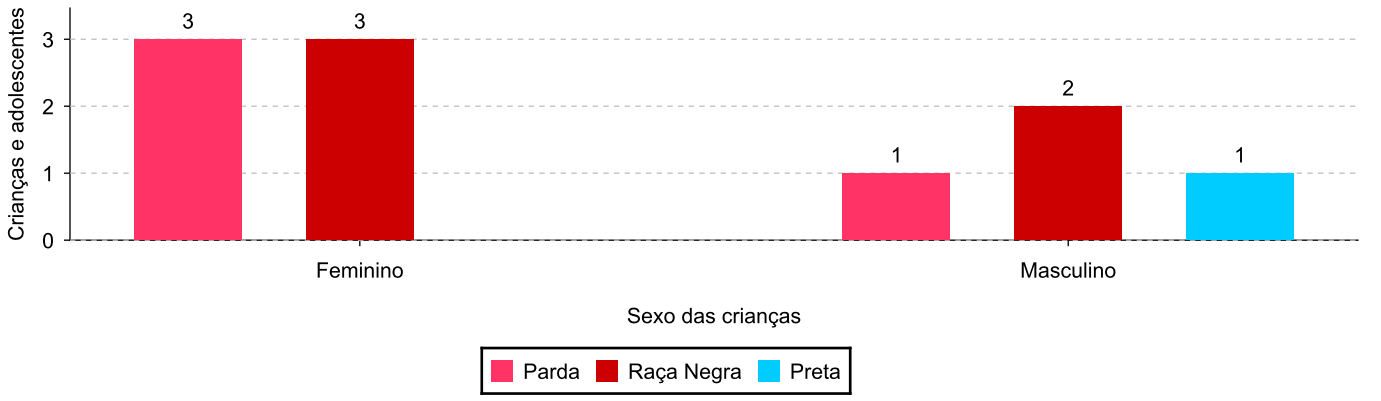

## Escolaridade das crianças e adolescentes acolhidos, por faixa etária.

| Faixa etária | Estuda | % | Não Estuda | % | Total | % |
|---|---|---|---|---|---|---|
| 7 a 11 | 2 | 100,00 | 0 | 0,00 | 2 | 100,00 |
| 12 a 15 | 2 | 100,00 | 0 | 0,00 | 2 | 100,00 |
| 16 a 18 | 1 | 100,00 | 0 | 0,00 | 1 | 100,00 |
| **Total** | **5** | **100,00** | **0** | **0,00** | **5** | **100,00** |

## Dos indicadores de deficiência e saúde.

### Crianças e Adolescentes portadores de necessidades especiais.

| Apresentam deficiência | número de c/a | % |
|---|---|---|
| Não | 5 | 100,00 |
| **Total** | **5** | **100,00** |

### Crianças e Adolescentes acolhidos que necessitam de tratamento de saúde especial.

| Necessidade de tratamento de saúde especial | número de c/a | % |
|---|---|---|
| Não | 1 | 20,00 |
| Sim | 4 | 80,00 |
| **Total** | **5** | **100,00** |

### Doenças mais comuns.

| Doenças mais comuns | Incidência | % |
|---|---|---|
| Acompanhamento psicológico | 4 | 50,00 |
| Acompanhamento Psiquiátrico | 2 | 25,00 |
| Dificuldades fonoaudiológicas (tratamento fonoaudiológico) | 1 | 12,50 |
| Epilepsia | 1 | 12,50 |
| **Total** | **8** | **100,00** |

## Dos indicadores de período e motivo de acolhimento / desligamento.

### Tempo de institucionalização das crianças e adolescentes que se encontram em regime de acolhimento institucional ou familiar.

| C/A acolhidos | nº de c/a | % |
|---|---|---|
| Há mais de 1 ano e 6 meses e há menos de 3 anos | 1 | 20,00 |
| Há mais de 5 anos e há menos de 10 anos | 4 | 80,00 |
| **Total** | **5** | **100,00** |

### Percentual – tempo de acolhimento.

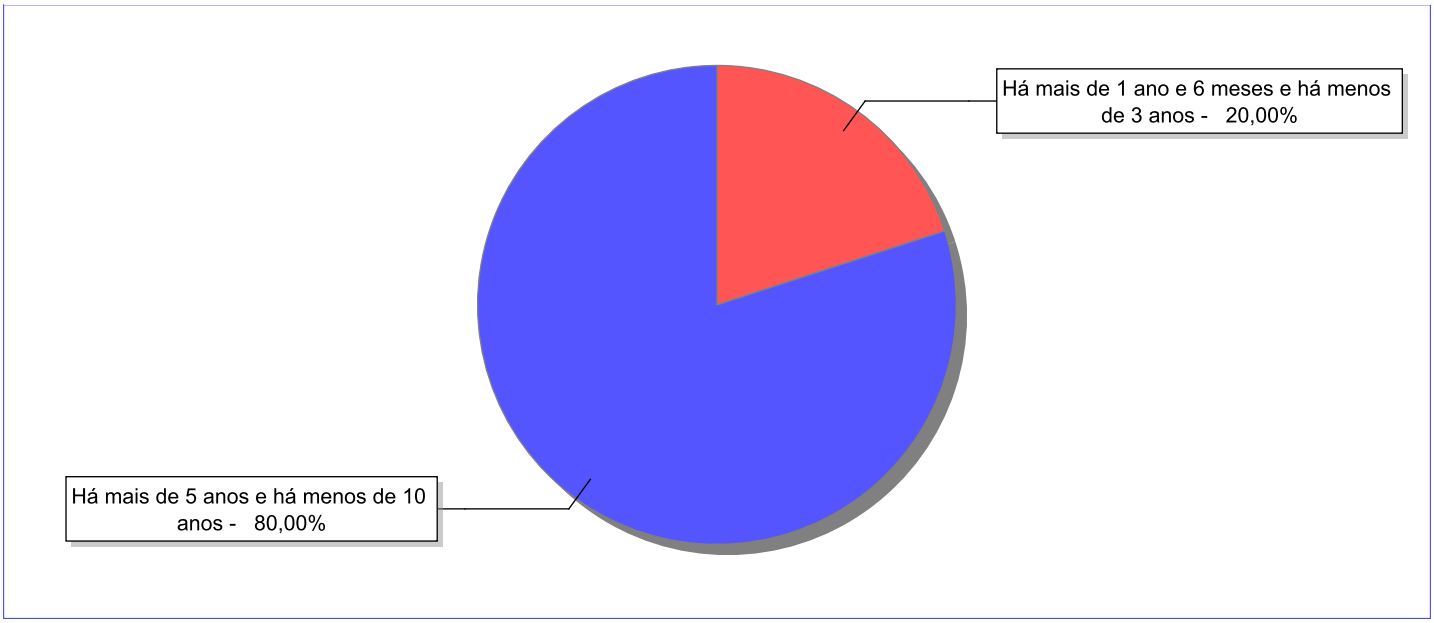

## Motivo de acolhimento.

| Motivo | nº de c/a | % | feminino | masculino |
|---|---|---|---|---|
| Abuso sexual / Suspeita de abuso sexual | 2 | 40,00 | 1 | 1 |
| Em razão de sua conduta | 1 | 20,00 | 1 | 0 |
| Guarda ou tutela para terceiros mal sucedida (a partir de 2018) | 1 | 20,00 | 0 | 1 |
| Abusos físicos ou psicológicos contra a criança ou adolescente | 1 | 20,00 | 1 | 0 |
| **Total** | **5** | **100,00** | **3** | **2** |

**Observação: A partir de 2018 o motivo "Devolução por tentativa de colocação familiar mal sucedida" foi desmembrado em "Adoção mal sucedida", "Guarda ou Tutela para terceiros mal sucedida" e "Guarda ou Tutela para família extensa mal sucedida".**

## Motivo de acolhimento por faixa etária (% do motivo em cada faixa).

| Motivo | nº de c/a | % | 0 a 6 | % | 7 a 11 | % | 12 a 15 | % | 16 a 18 | % |
|---|---|---|---|---|---|---|---|---|---|---|
| Abuso sexual / Suspeita de abuso sexual | 2 | 40,00 | 0 | | 2 | 100,00 | 0 | 0,00 | 0 | 0,00 |
| Em razão de sua conduta | 1 | 20,00 | 0 | | 0 | 0,00 | 0 | 0,00 | 1 | 100,00 |
| Guarda ou tutela para terceiros mal sucedida (a partir de 2018) | 1 | 20,00 | 0 | | 0 | 0,00 | 1 | 50,00 | 0 | 0,00 |
| Abusos físicos ou psicológicos contra a criança ou adolescente | 1 | 20,00 | 0 | | 0 | 0,00 | 1 | 50,00 | 0 | 0,00 |
| **Total** | **5** | **100,00** | **0** | **100,00** | **2** | **100,00** | **2** | **100,00** | **1** | **100,00** |

## Motivos de acolhimento com maior incidência para cada faixa etária.

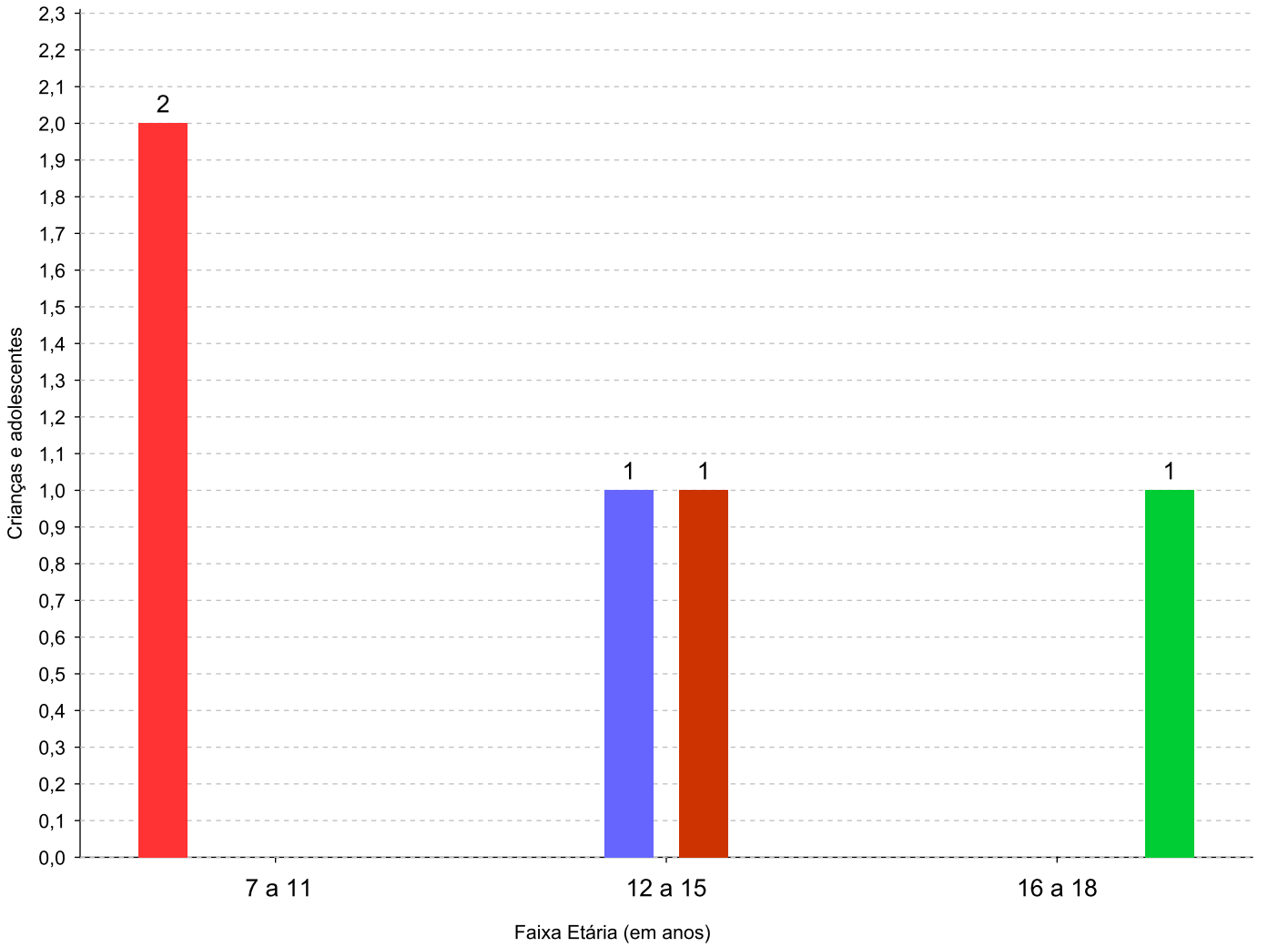


**Observação: A partir de 2018 o motivo "Devolução por tentativa de colocação familiar mal sucedida" foi desmembrado em "Adoção mal sucedida", "Guarda ou Tutela para terceiros mal sucedida" e "Guarda ou Tutela para família extensa mal sucedida".**

## Motivo de acolhimento por faixa etária (% da faixa em cada motivo).

| Motivo | nº de c/a | 0 a 6 | % | 7 a 11 | % | 12 a 15 | % | 16 a 18 | % |
|---|---|---|---|---|---|---|---|---|---|
| Abuso sexual / Suspeita de abuso sexual | 2 | 0 | 0,00 | 2 | 100,00 | 0 | 0,00 | 0 | 0,00 |
| Em razão de sua conduta | 1 | 0 | 0,00 | 0 | 0,00 | 0 | 0,00 | 1 | 100,00 |
| Guarda ou tutela para terceiros mal sucedida (a partir de 2018) | 1 | 0 | 0,00 | 0 | 0,00 | 1 | 100,00 | 0 | 0,00 |
| Abusos físicos ou psicológicos contra a criança ou adolescente | 1 | 0 | 0,00 | 0 | 0,00 | 1 | 100,00 | 0 | 0,00 |
| **Total** | **5** | **0** | **0,00** | **2** | **40,00** | **2** | **40,00** | **1** | **20,00** |

**Observação: A partir de 2018 o motivo "Devolução por tentativa de colocação familiar mal sucedida" foi desmembrado em "Adoção mal sucedida", "Guarda ou Tutela para terceiros mal sucedida" e "Guarda ou Tutela para família extensa mal sucedida".**

## Tempo de institucionalização das crianças e adolescentes que se desligaram (*) do regime de acolhimento institucional ou familiar.

**( * ) Refere-se a crianças e adolescentes desligados a partir de 2008 e que não foram acolhidos novamente.**

| C/A desligados | nº de c/a | % |
|---|---|---|
| Há menos de 6 meses | 63 | 50,81 |
| Há mais de 6 meses e há menos de 1 ano | 15 | 12,10 |
| Há mais de 1 ano e há menos de 1 ano e 6 meses | 17 | 13,71 |
| Há mais de 1 ano e 6 meses e há menos de 3 anos | 11 | 8,87 |
| Há mais de 3 anos e há menos de 4 anos | 9 | 7,26 |
| Há mais de 4 anos e há menos de 5 anos | 4 | 3,23 |
| Há mais de 5 anos e há menos de 10 anos | 4 | 3,23 |
| Há mais de 10 anos | 1 | 0,81 |
| **Total** | **124** | **100,00** |

## Percentual – tempo de acolhimento.

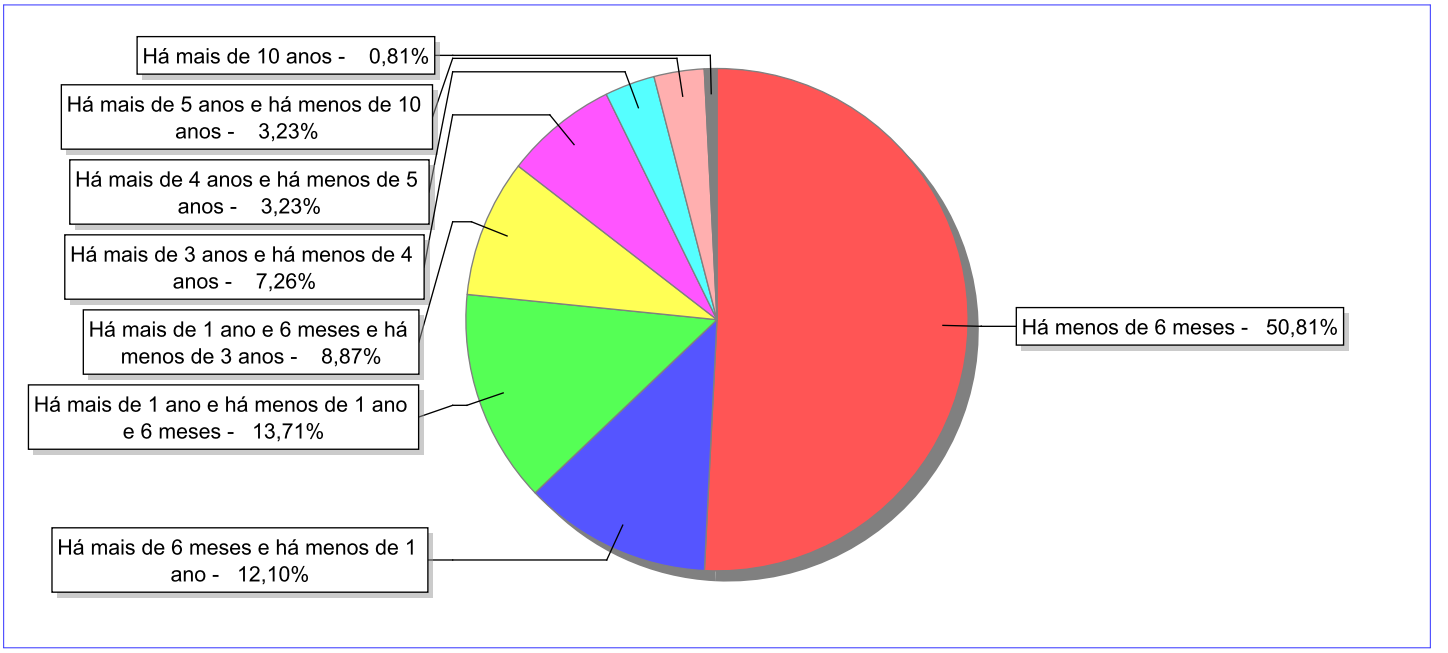

## Motivo de desligamento.

| Motivo | nº de c/a | % | feminino | masculino |
|---|---|---|---|---|
| Reintegração aos genitores | 70 | 56,45 | 41 | 29 |
| Guarda ou tutela para família extensa (a partir de 2018) | 21 | 16,94 | 13 | 8 |
| Colocação em família substituta (Desativado e Desmembrado em 2018) | 14 | 11,29 | 6 | 8 |
| Evasão | 7 | 5,65 | 5 | 2 |
| Maioridade | 7 | 5,65 | 3 | 4 |
| Adoção (a partir de 2018) | 2 | 1,61 | 0 | 2 |
| Guarda ou Tutela para terceiros (a partir de 2018) | 2 | 1,61 | 2 | 0 |
| Transferência para outro regime de atendimento | 1 | 0,81 | 0 | 1 |
| **Total** | **124** | **100,00** | **70** | **54** |

**Observação: A partir de 2018 o motivo "Colocação em família substituta" foi desmembrado em "Adoção", Guarda ou Tutela para terceiros" e "Guarda ou Tutela para família extensa".**

## Dos indicadores que podem contribuir para a definição da situação jurídica das crianças e adolescentes acolhidos.

### Relação entre visitação e Ação de Destituição do Poder Familiar (DPF).

| Detalhamento da visitação | número de c/a | % | número de c/a com DPF | % de c/a com DPF | número de c/a sem DPF | % de c/a sem DPF |
|---|---|---|---|---|---|---|
| sem visita | 5 | 100,00 | 3 | 60,00 | 2 | 40,00 |
| **Total** | **5** | **100,00** | **3** | **60,00** | **2** | **40,00** |

### Faixa etária das crianças e adolescentes sem visita.

| Faixa Etária | número de c/a | % | número de c/a com DPF | % de c/a com DPF | número de c/a sem DPF | % de c/a sem DPF |
|---|---|---|---|---|---|---|
| 7 a 11 | 2 | 40,00 | 1 | 50,00 | 1 | 50,00 |
| 12 a 15 | 2 | 40,00 | 2 | 100,00 | 0 | 0,00 |
| 16 a 18 | 1 | 20,00 | 0 | 0,00 | 1 | 100,00 |
| **Total** | **5** | **100,00** | **3** | **60,00** | **2** | **40,00** |

### Vínculos biológicos das crianças e adolescentes acolhidos

| Situação | número de c/a | % | número de c/a com DPF | % de c/a com DPF | número de c/a sem DPF | % de c/a sem DPF |
|---|---|---|---|---|---|---|
| Pai e/ou mãe vivo(s) | 4 | 80,00 | 2 | 50,00 | 2 | 50,00 |
| DPF com trânsito em julgado | 1 | 20,00 | 1 | 100,00 | 0 | 0,00 |
| **Total** | **5** | **100,00** | **3** | **60,00** | **2** | **40,00** |

## Perfil dos Aptos à adoção

| Critério | Órfãos | DPF | Pais Desconhecidos | Entrega Voluntária | Total |
|---|---|---|---|---|---|
| **Sexo** | | | | | |
| Feminino | 0 | 1 | 0 | 0 | **1** |
| Total | 0 | 1 | 0 | 0 | **1** |
| **Faixa Etária** | | | | | |
| 12 a 15 | 0 | 1 | 0 | 0 | **1** |
| Total | 0 | 1 | 0 | 0 | **1** |
| **Tempo de Acolhimento** | | | | | |
| Há mais de 5 anos e há menos de 10 anos | 0 | 1 | 0 | 0 | **1** |
| Total | 0 | 1 | 0 | 0 | **1** |
| **Deficiências** | | | | | |
| Não | 0 | 1 | 0 | 0 | **1** |
| Total | 0 | 1 | 0 | 0 | **1** |
| **Doenças** | | | | | |
| Sim | 0 | 1 | 0 | 0 | **1** |
| Total | 0 | 1 | 0 | 0 | **1** |
| **Cor/Raça/Etnia** | | | | | |
| Parda | 0 | 1 | 0 | 0 | **1** |
| Raça Negra | 0 | 1 | 0 | 0 | **1** |
| Total | 0 | 1 | 0 | 0 | **1** |

## Panorama e detalhamento da situação das crianças e adolescentes no sistema de justiça

| Critério | número de c/a | % |
|---|---|---|
| **Panorama da situação da c/a no sistema de justiça** | | |
| Com ações judiciais | 3 | 60,00 |
| Sem ações judiciais | 2 | 40,00 |
| Total | 5 | 100,00 |
| **Acompanhamento no âmbito da PJIJ de crianças e adolescentes sem ações** | | |
| Sem P.A. acolhidos há mais de 6 meses | 2 | 100,00 |
| Total | 2 | 100,00 |
| **Acompanhamento no âmbito do Poder Judiciário** | | |
| com ações judiciais | 3 | 60,00 |
| com procedimentos judiciais | 2 | 40,00 |
| Total | 5 | 100,00 |

## Distribuição percentual de ações.

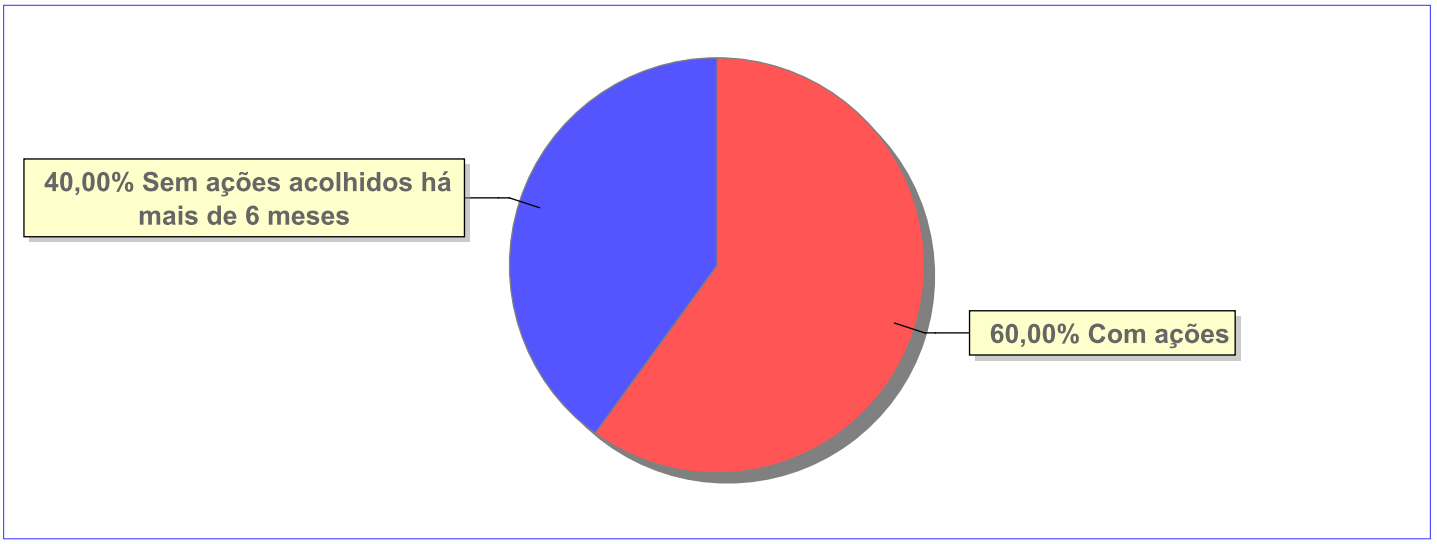


| Ações Judiciais | nº de ações | % |
|---|---|---|
| Ação de Destituição do Poder Familiar | 3 | 75,00 |
| Ação de Guarda Judicial | 1 | 25,00 |
| Total | 4 | 100,00 |

## Evolução do tempo médio de acolhimento (em meses) das c/a desligadas

| Motivo do Desligamento | Média | 2012 | 2013 | 2014 | 2015 | 2016 | 2017 | 2018 | 2019 | 2020 | 2021 |
|---|---|---|---|---|---|---|---|---|---|---|---|
| Reintegração aos genitores | 5 | 5 | 3 | 1 | 6 | 5 | - | 7 | 3 | 6 | 7 |
| Guarda ou tutela para família extensa (a partir de 2018) | 17 | - | - | 40 | - | 7 | - | 41 | 29 | 8 | 5 |
| Colocação em família substituta (Desativado e Desmembrado em 2018) | 35 | - | 0 | 50 | - | - | 42 | - | - | - | - |
| Evasão | 8 | - | - | 0 | - | 12 | - | - | 9 | - | - |
| Maioridade | 75 | 103 | 71 | - | - | - | - | - | - | - | 52 |
| Adoção (a partir de 2018) | 6 | - | - | - | - | - | - | - | - | 6 | - |
| Guarda ou Tutela para terceiros (a partir de 2018) | 53 | - | - | - | - | - | - | 22 | - | 83 | - |

## Evolução do tempo médio de acolhimento das c/a desligadas (principais motivos)

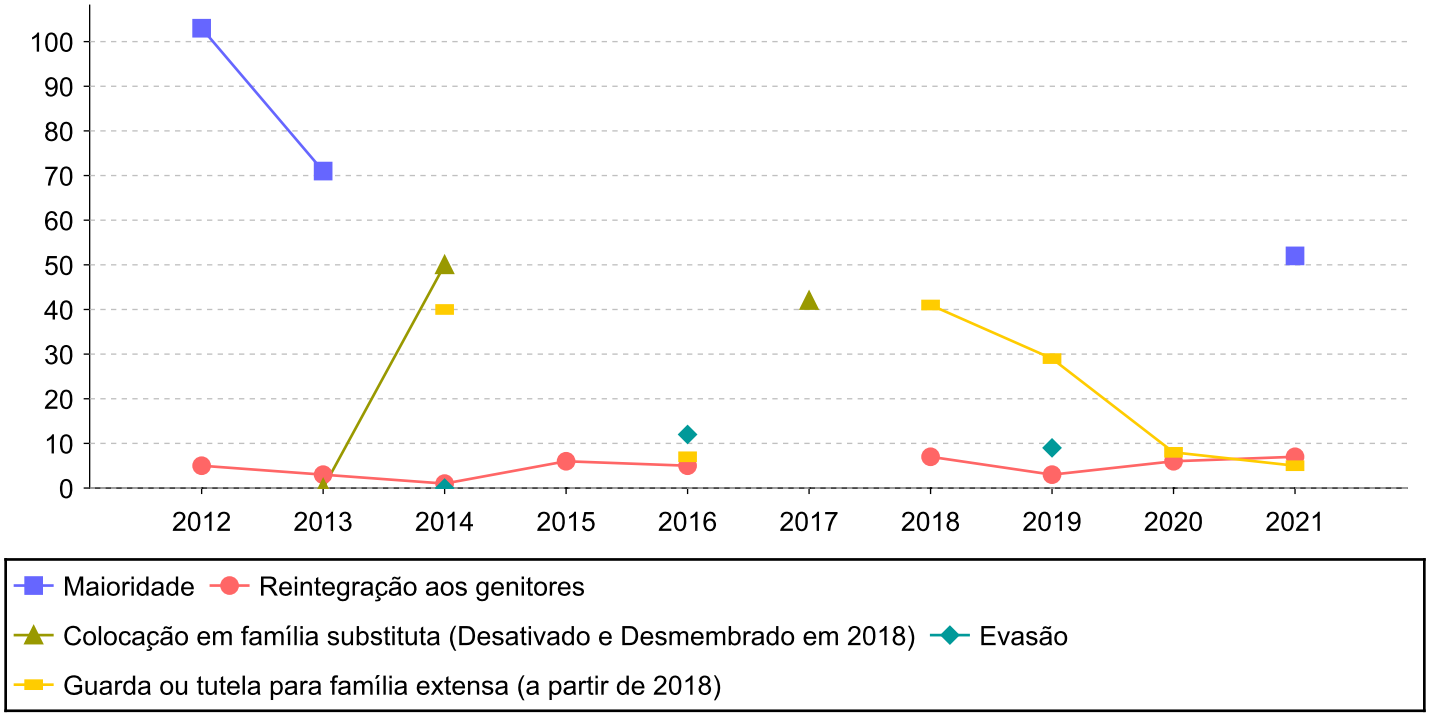

## Distribuição da população infantojuvenil acolhida

Total das entidades de acolhimento institucional e Equipe de acompanhamento do Projeto Família Acolhedora (CREAS), das crianças e adolescentes inseridos nesses regimes, das crianças e adolescentes aptos à adoção, das crianças e adolescentes sem registro civil de nascimento e das crianças e adolescentes sem visita.

| Atendimento | número de entidades | número de c/a | % de c/a no Estado | aptos à adoção | % aptos à adoção | Sem RCN | Sem Visita |
|---|---|---|---|---|---|---|---|
| CONCEIÇÃO DE MACABU | 1 | 3 | 100,00 | 2 | 66,67 | 0 | 2 |
| Serviço de Acolhimento Institucional/ Modalidade Abrigo Institucional | 1 | 3 | 100,00 | 2 | 66,67 | 0 | 2 |




MUNICÍPIO: CONCEIÇÃO DE MACABU

## Origem da população infantojuvenil acolhida no Município.

| Município | Acolhidos | % |
|---|---|---|
| Rio das Ostras | 2 | 66,67 |
| Macaé | 1 | 33,33 |
| **Total** | **3** | **100,00** |

## Distribuição da população infantojuvenil oriunda do Município analisado, acolhida pelos demais Municípios do Estado.

| Município de localização do acolhido | Acolhidos | % |
|---|---|---|
| Campos dos Goytacazes | 1 | 100,00 |
| **Total** | **1** | **100,00** |

## Indicadores de faixa etária, sexo, cor/raça/etnia e escolaridade das crianças e adolescentes acolhidos.

### Faixa etária e sexo das crianças e adolescentes acolhidos.

| Faixa etária | número de c/a | % | feminino | masculino |
|---|---|---|---|---|
| 12 a 15 | 2 | 66,67 | 0 | 2 |
| 16 a 18 | 1 | 33,33 | 0 | 1 |
| **Total** | **3** | **100,00** | **0** | **3** |

### Percentual de crianças e adolescentes acolhidos por faixa etária.

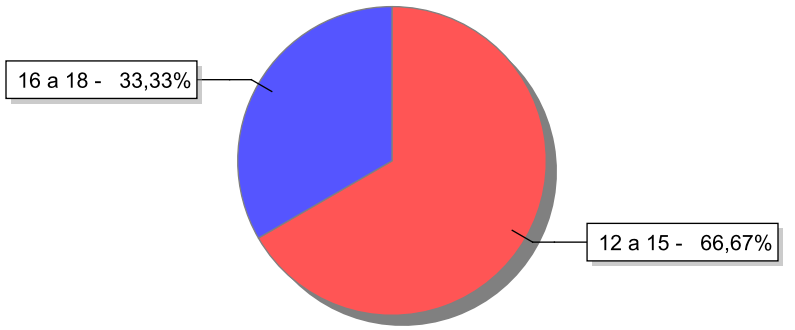


### Distribuição das crianças e adolescentes acolhidos por sexo e faixa etária.

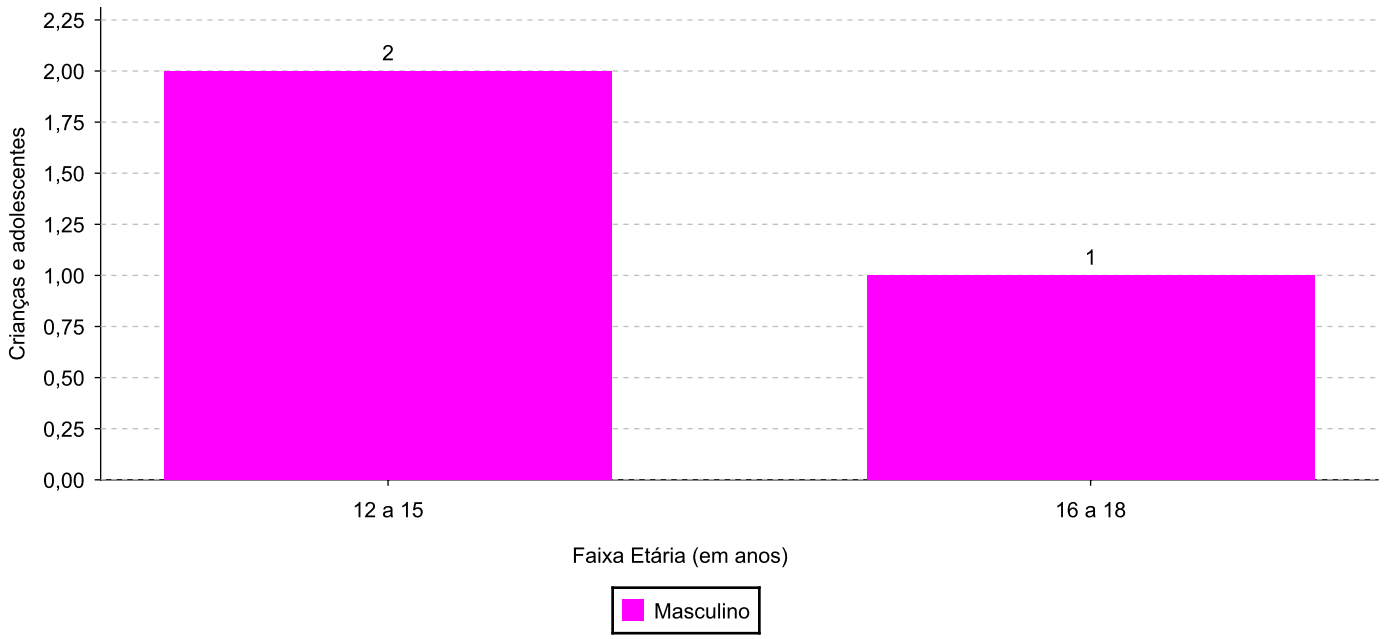

## Cor/raça/etnia e faixa etária das crianças e adolescentes acolhidos.

| Faixa Etária | nº de c/a | % | Branca | Amarela | Preta | Parda | Raça Negra | Indigena | Ignorado |
|---|---|---|---|---|---|---|---|---|---|
| 12 a 15 | 2 | 66,67 | 0 | 0 | 0 | 2 | 2 | 0 | 0 |
| 16 a 18 | 1 | 33,33 | 0 | 0 | 1 | 0 | 1 | 0 | 0 |
| **Total** | **3** | **100,00** | **0** | **0** | **1** | **2** | **3** | **0** | 0 |

## Distribuição das crianças e adolescentes acolhidos por cor/raça/etnia e faixa etária.

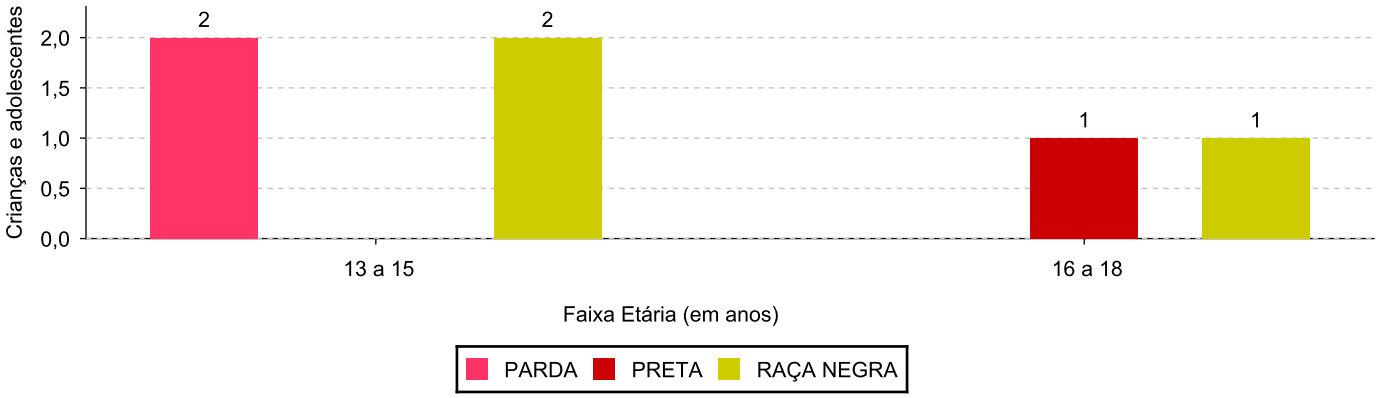


## Cor/Raça/Etnia e sexo das crianças e adolescentes acolhidos.

| Cor/raça/etnia | número de c/a | % | feminino | masculino |
|---|---|---|---|---|
| Raça Negra | 3 | 100,00 | 0 | 3 |
| Parda | 2 | 66,67 | 0 | 2 |
| Preta | 1 | 33,33 | 0 | 1 |
| **Total** | **3** | **100,00** | **0** | **3** |

## Distribuição das crianças e adolescentes acolhidos por cor/raça/etnia e sexo.

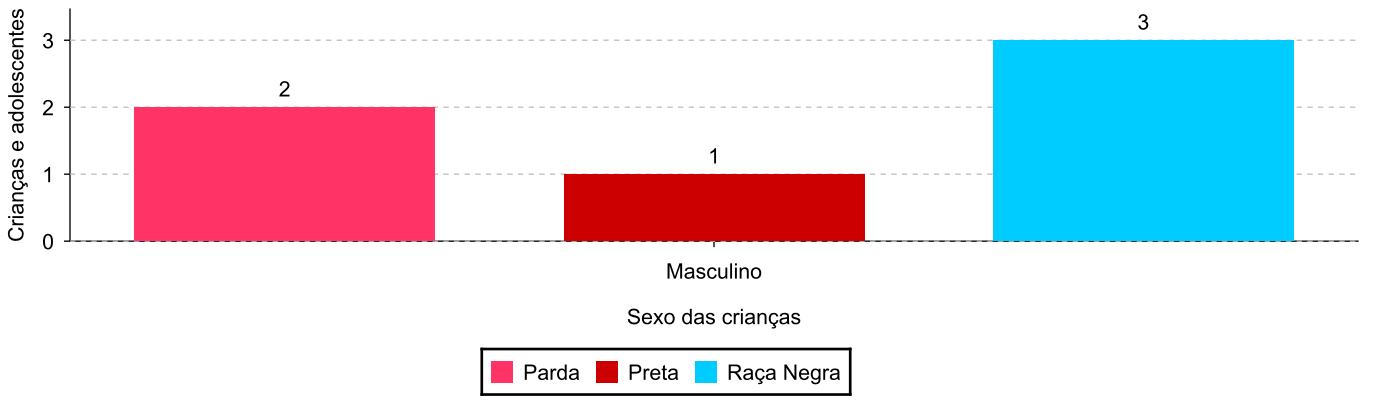

## Escolaridade das crianças e adolescentes acolhidos, por faixa etária.

| Faixa etária | Estuda | % | Não Estuda | % | Total | % |
|---|---|---|---|---|---|---|
| 12 a 15 | 2 | 100,00 | 0 | 0,00 | 2 | 100,00 |
| 16 a 18 | 1 | 100,00 | 0 | 0,00 | 1 | 100,00 |
| **Total** | **3** | **100,00** | **0** | **0,00** | **3** | **100,00** |

## Dos indicadores de deficiência e saúde.

### Crianças e Adolescentes portadores de necessidades especiais.

| Apresentam deficiência | número de c/a | % |
|---|---|---|
| Sim | 1 | 33,33 |
| Não | 2 | 66,67 |
| **Total** | **3** | **100,00** |

### Detalhamento das crianças e adolescentes portadores de necessidades especiais.

| Categoria | nº de c/a | % |
|---|---|---|
| Deficiência mental | 1 | 100,00 |
| **Total** | **1** | **100,00** |

### Crianças e Adolescentes acolhidos que necessitam de tratamento de saúde especial.

| Necessidade de tratamento de saúde especial | número de c/a | % |
|---|---|---|
| Sim | 3 | 100,00 |
| **Total** | **3** | **100,00** |

### Doenças mais comuns.

| Doenças mais comuns | Incidência | % |
|---|---|---|
| Acompanhamento Psiquiátrico | 2 | 50,00 |
| Acompanhamento psicológico | 2 | 50,00 |
| **Total** | **4** | **100,00** |

## Dos indicadores de período e motivo de acolhimento / desligamento.

### Tempo de institucionalização das crianças e adolescentes que se encontram em regime de acolhimento institucional ou familiar.

| C/A acolhidos | nº de c/a | % |
|---|---|---|
| Há mais de 1 ano e há menos de 1 ano e 6 meses | 1 | 33,33 |
| Há mais de 3 anos e há menos de 4 anos | 2 | 66,67 |
| **Total** | **3** | **100,00** |

### Percentual – tempo de acolhimento.

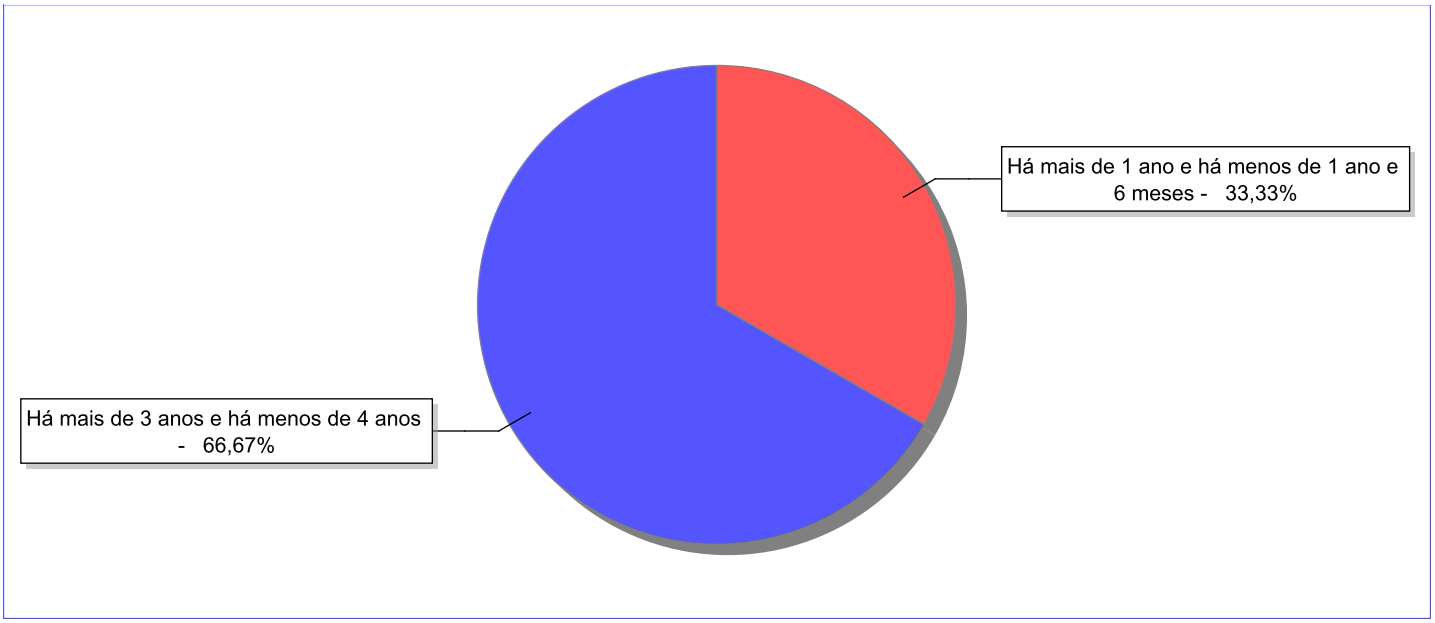

## Motivo de acolhimento.

| Motivo | nº de c/a | % | feminino | masculino |
|---|---|---|---|---|
| Negligência | 2 | 66,67 | 0 | 2 |
| Risco de vida na comunidade | 1 | 33,33 | 0 | 1 |
| **Total** | **3** | **100,00** | **0** | **3** |

**Observação: A partir de 2018 o motivo "Devolução por tentativa de colocação familiar mal sucedida" foi desmembrado em "Adoção mal sucedida", "Guarda ou Tutela para terceiros mal sucedida" e "Guarda ou Tutela para família extensa mal sucedida".**

## Motivo de acolhimento por faixa etária (% do motivo em cada faixa).

| Motivo | nº de c/a | % | 0 a 6 | % | 7 a 11 | % | 12 a 15 | % | 16 a 18 | % |
|---|---|---|---|---|---|---|---|---|---|---|
| Negligência | 2 | 66,67 | 0 | | 0 | | 2 | 100,00 | 0 | 0,00 |
| Risco de vida na comunidade | 1 | 33,33 | 0 | | 0 | | 0 | 0,00 | 1 | 100,00 |
| **Total** | **3** | **100,00** | **0** | **100,00** | **0** | **100,00** | **2** | **100,00** | **1** | **100,00** |

## Motivos de acolhimento com maior incidência para cada faixa etária.

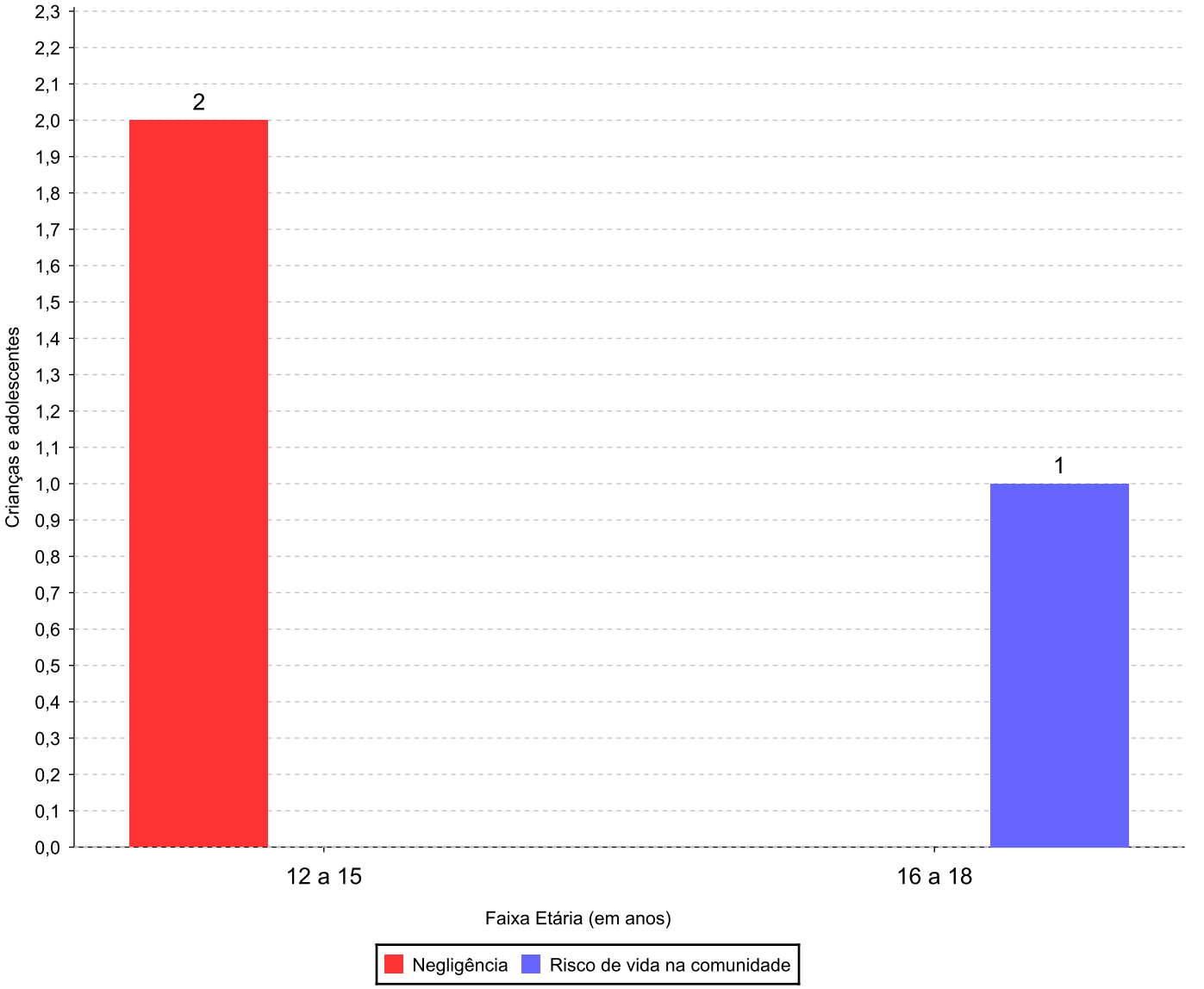


**Observação: A partir de 2018 o motivo "Devolução por tentativa de colocação familiar mal sucedida" foi desmembrado em "Adoção mal sucedida", "Guarda ou Tutela para terceiros mal sucedida" e "Guarda ou Tutela para família extensa mal sucedida".**

## Motivo de acolhimento por faixa etária (% da faixa em cada motivo).

| Motivo | nº de c/a | 0 a 6 | % | 7 a 11 | % | 12 a 15 | % | 16 a 18 | % |
|---|---|---|---|---|---|---|---|---|---|
| Negligência | 2 | 0 | 0,00 | 0 | 0,00 | 2 | 100,00 | 0 | 0,00 |
| Risco de vida na comunidade | 1 | 0 | 0,00 | 0 | 0,00 | 0 | 0,00 | 1 | 100,00 |
| **Total** | **3** | **0** | **0,00** | **0** | **0,00** | **2** | **66,66** | **1** | **33,34** |

**Observação: A partir de 2018 o motivo "Devolução por tentativa de colocação familiar mal sucedida" foi desmembrado em "Adoção mal sucedida", "Guarda ou Tutela para terceiros mal sucedida" e "Guarda ou Tutela para família extensa mal sucedida".**

## Tempo de institucionalização das crianças e adolescentes que se desligaram (*) do regime de acolhimento institucional ou familiar.

**( * ) Refere-se a crianças e adolescentes desligados a partir de 2008 e que não foram acolhidos novamente.**

| C/A desligados | nº de c/a | % |
|---|---|---|
| Há menos de 6 meses | 28 | 50,91 |
| Há mais de 6 meses e há menos de 1 ano | 3 | 5,45 |
| Há mais de 1 ano e há menos de 1 ano e 6 meses | 4 | 7,27 |
| Há mais de 1 ano e 6 meses e há menos de 3 anos | 6 | 10,91 |
| Há mais de 3 anos e há menos de 4 anos | 9 | 16,36 |
| Há mais de 4 anos e há menos de 5 anos | 2 | 3,64 |
| Há mais de 5 anos e há menos de 10 anos | 2 | 3,64 |
| Há mais de 10 anos | 1 | 1,82 |
| **Total** | **55** | **100,00** |

## Percentual – tempo de acolhimento.

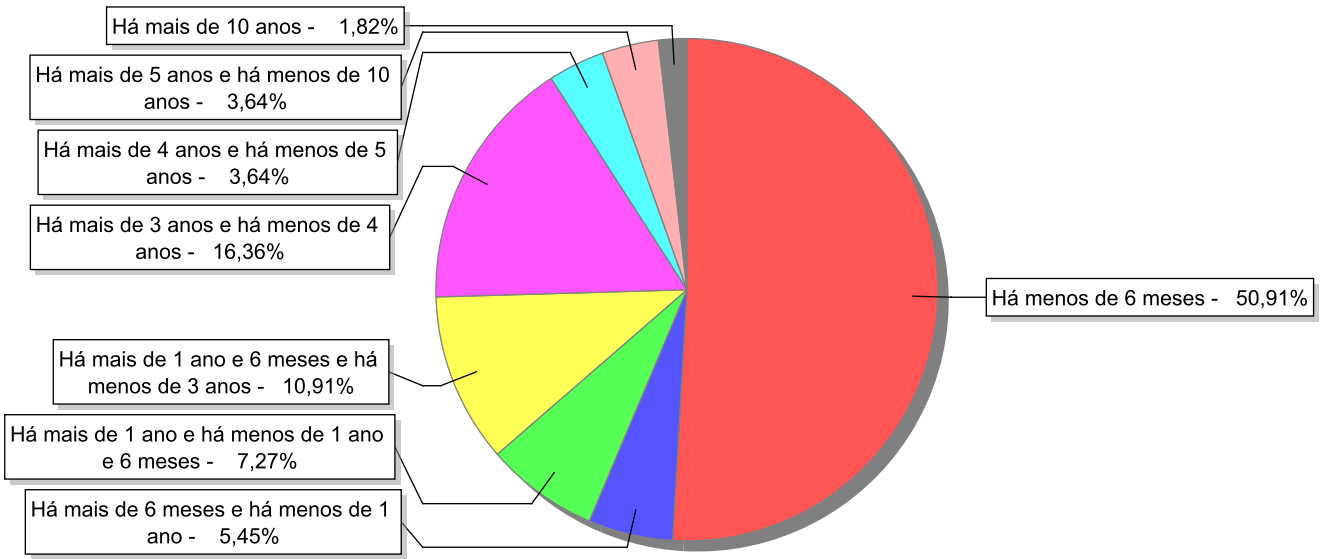

## Motivo de desligamento.

| Motivo | nº de c/a | % | feminino | masculino |
|---|---|---|---|---|
| Reintegração aos genitores | 33 | 60,00 | 18 | 15 |
| Guarda ou tutela para família extensa (a partir de 2018) | 5 | 9,09 | 3 | 2 |
| Guarda ou Tutela para terceiros (a partir de 2018) | 5 | 9,09 | 3 | 2 |
| Maioridade | 4 | 7,27 | 2 | 2 |
| Colocação em família substituta (Desativado e Desmembrado em 2018) | 3 | 5,45 | 2 | 1 |
| Transferência para outro serviço de acolhimento institucional | 1 | 1,82 | 0 | 1 |
| Transferência para outro regime de atendimento | 1 | 1,82 | 1 | 0 |
| Desligamento voluntário da família (dos abrigos de família) | 1 | 1,82 | 0 | 1 |
| Adoção (a partir de 2018) | 1 | 1,82 | 1 | 0 |
| Evasão | 1 | 1,82 | 1 | 0 |
| **Total** | **55** | **100,00** | **31** | **24** |

**Observação: A partir de 2018 o motivo "Colocação em família substituta" foi desmembrado em "Adoção", Guarda ou Tutela para terceiros" e "Guarda ou Tutela para família extensa".**

## Dos indicadores que podem contribuir para a definição da situação jurídica das crianças e adolescentes acolhidos.

### Relação entre visitação e Ação de Destituição do Poder Familiar (DPF).

| Detalhamento da visitação | número de c/a | % | número de c/a com DPF | % de c/a com DPF | número de c/a sem DPF | % de c/a sem DPF |
|---|---|---|---|---|---|---|
| semanal | 1 | 33,33 | 1 | 100,00 | 0 | 0,00 |
| sem visita | 2 | 66,67 | 1 | 50,00 | 1 | 50,00 |
| **Total** | **3** | **100,00** | **2** | **66,67** | **1** | **33,33** |

### Faixa etária das crianças e adolescentes sem visita.

| Faixa Etária | número de c/a | % | número de c/a com DPF | % de c/a com DPF | número de c/a sem DPF | % de c/a sem DPF |
|---|---|---|---|---|---|---|
| 12 a 15 | 1 | 50,00 | 1 | 100,00 | 0 | 0,00 |
| 16 a 18 | 1 | 50,00 | 0 | 0,00 | 1 | 100,00 |
| **Total** | **2** | **100,00** | **1** | **50,00** | **1** | **50,00** |

### Vínculos biológicos das crianças e adolescentes acolhidos

| Situação | número de c/a | % | número de c/a com DPF | % de c/a com DPF | número de c/a sem DPF | % de c/a sem DPF |
|---|---|---|---|---|---|---|
| Pai e/ou mãe vivo(s) | 1 | 33,33 | 0 | 0,00 | 1 | 100,00 |
| DPF com trânsito em julgado | 2 | 66,67 | 2 | 100,00 | 0 | 0,00 |
| **Total** | **3** | **100,00** | **2** | **66,67** | **1** | **33,33** |

## Perfil dos Aptos à adoção

| Critério | Órfãos | DPF | Pais Desconhecidos | Entrega Voluntária | Total |
|---|---|---|---|---|---|
| **Sexo** | | | | | |
| Masculino | 0 | 2 | 0 | 0 | **2** |
| Total | 0 | 2 | 0 | 0 | **2** |
| **Faixa Etária** | | | | | |
| 12 a 15 | 0 | 2 | 0 | 0 | **2** |
| Total | 0 | 2 | 0 | 0 | **2** |
| **Tempo de Acolhimento** | | | | | |
| Há mais de 3 anos e há menos de 4 anos | 0 | 2 | 0 | 0 | **2** |
| Total | 0 | 2 | 0 | 0 | **2** |
| **Deficiências** | | | | | |
| Não | 0 | 2 | 0 | 0 | **2** |
| Total | 0 | 2 | 0 | 0 | **2** |
| **Doenças** | | | | | |
| Sim | 0 | 2 | 0 | 0 | **2** |
| Total | 0 | 2 | 0 | 0 | **2** |
| **Cor/Raça/Etnia** | | | | | |
| Parda | 0 | 2 | 0 | 0 | **2** |
| Raça Negra | 0 | 2 | 0 | 0 | **2** |
| Total | 0 | 2 | 0 | 0 | **2** |

## Panorama e detalhamento da situação das crianças e adolescentes no sistema de justiça

| Critério | número de c/a | % |
|---|---|---|
| **Panorama da situação da c/a no sistema de justiça** | | |
| Com ações judiciais | 2 | 66,67 |
| Sem ações judiciais | 1 | 33,33 |
| Total | 3 | 100,00 |
| **Acompanhamento no âmbito da PJIJ de crianças e adolescentes sem ações** | | |
| Sem P.A. acolhidos há mais de 6 meses | 1 | 100,00 |
| Total | 1 | 100,00 |
| **Acompanhamento no âmbito do Poder Judiciário** | | |
| com ações judiciais | 2 | 66,67 |
| com procedimentos judiciais | 1 | 33,33 |
| Total | 3 | 100,00 |

## Distribuição percentual de ações.

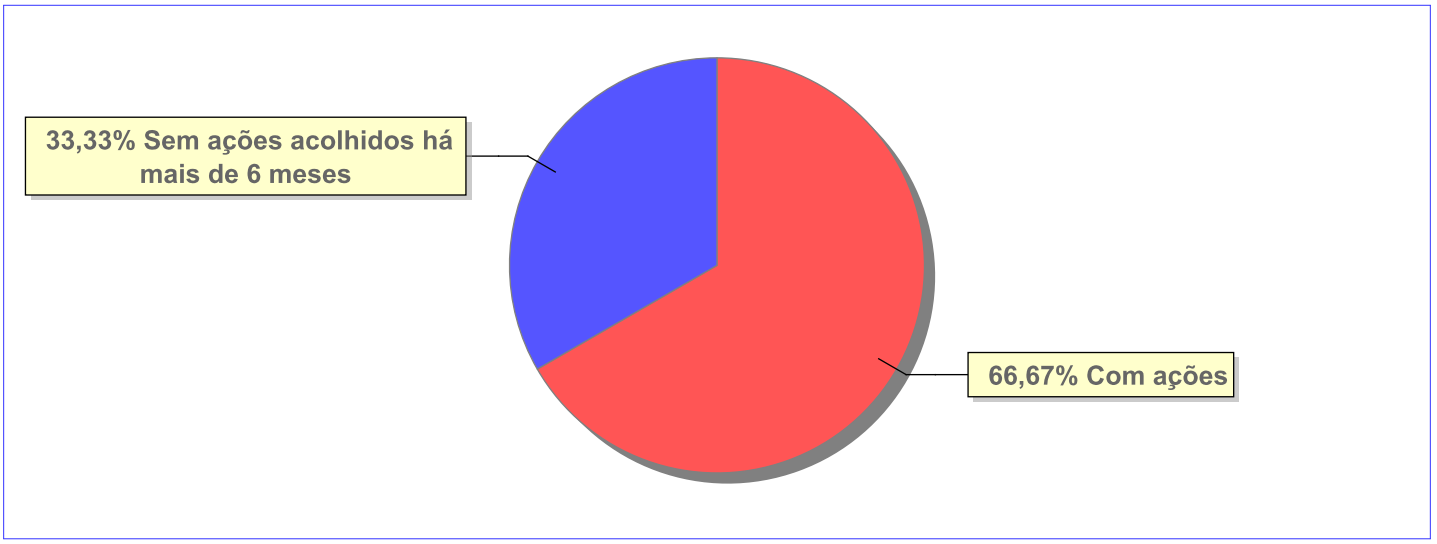


| Ações Judiciais | nº de ações | % |
|---|---|---|
| Ação de Destituição do Poder Familiar | 2 | 100,00 |
| Total | 2 | 100,00 |

## Evolução do tempo médio de acolhimento (em meses) das c/a desligadas

| Motivo do Desligamento | Média | 2012 | 2013 | 2014 | 2015 | 2016 | 2017 | 2018 | 2019 | 2020 | 2021 |
|---|---|---|---|---|---|---|---|---|---|---|---|
| Reintegração aos genitores | 19 | - | 35 | 35 | 23 | 21 | 7 | - | 7 | - | 5 |
| Guarda ou tutela para família extensa (a partir de 2018) | 19 | - | - | - | 6 | - | 43 | 3 | 2 | - | - |
| Guarda ou Tutela para terceiros (a partir de 2018) | 36 | - | - | - | - | - | - | - | 42 | 15 | - |
| Maioridade | 72 | 54 | - | - | 25 | - | 40 | - | - | 167 | - |
| Evasão | 4 | - | - | - | - | 4 | - | - | - | - | - |
| Transferência para outro regime de atendimento | 6 | - | - | - | - | - | - | 6 | - | - | - |
| Colocação em família substituta (Desativado e Desmembrado em 2018) | 5 | 5 | - | - | - | - | - | - | - | - | - |
| Adoção (a partir de 2018) | 73 | - | - | - | - | - | - | - | - | - | 73 |
| Desligamento voluntário da família (dos abrigos de família) | 5 | - | - | - | - | - | - | - | - | 5 | - |

## Evolução do tempo médio de acolhimento das c/a desligadas (principais motivos)

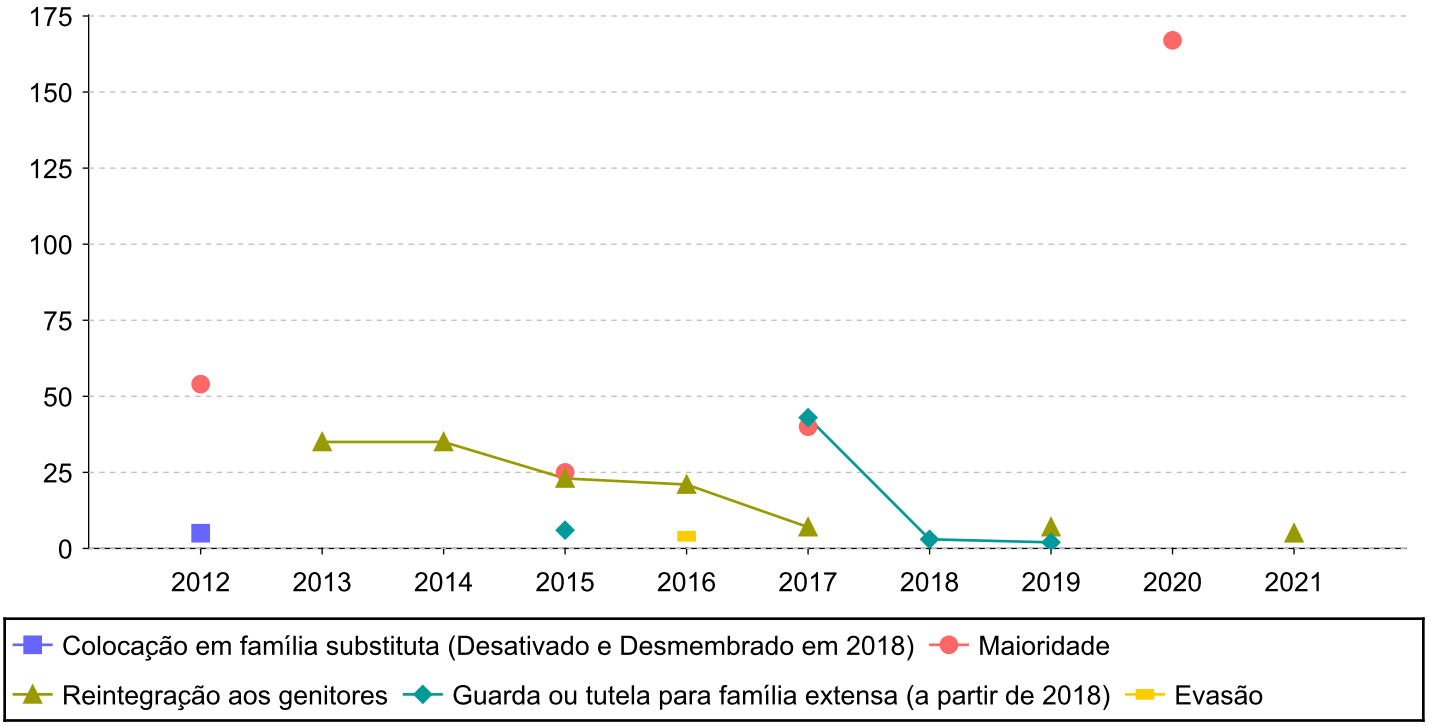

## Distribuição da população infantojuvenil acolhida

Total das entidades de acolhimento institucional e Equipe de acompanhamento do Projeto Família Acolhedora (CREAS), das crianças e adolescentes inseridos nesses regimes, das crianças e adolescentes aptos à adoção, das crianças e adolescentes sem registro civil de nascimento e das crianças e adolescentes sem visita.

| Atendimento | número de entidades | número de c/a | % de c/a no Estado | aptos à adoção | % aptos à adoção | Sem RCN | Sem Visita |
|---|---|---|---|---|---|---|---|
| CORDEIRO | 1 | 2 | 100,00 | 0 | 0,00 | 0 | 1 |
| Serviço de Acolhimento Institucional/ Modalidade Abrigo Institucional | 1 | 2 | 100,00 | 0 | 0,00 | 0 | 1 |




## Origem da população infantojuvenil acolhida no Município.

| Município | Acolhidos | % |
|---|---|---|
| Cordeiro | 2 | 100,00 |

## Indicadores de faixa etária, sexo, cor/raça/etnia e escolaridade das crianças e adolescentes acolhidos.

### Faixa etária e sexo das crianças e adolescentes acolhidos.

| Faixa etária | número de c/a | % | feminino | masculino |
|---|---|---|---|---|
| 7 a 11 | 2 | 100,00 | 1 | 1 |
| **Total** | **2** | **100,00** | **1** | **1** |

### Percentual de crianças e adolescentes acolhidos por faixa etária.

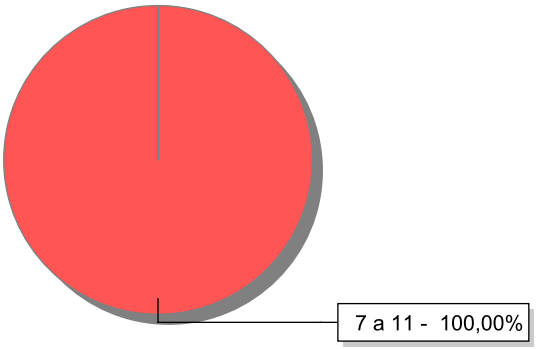


### Distribuição das crianças e adolescentes acolhidos por sexo e faixa etária.

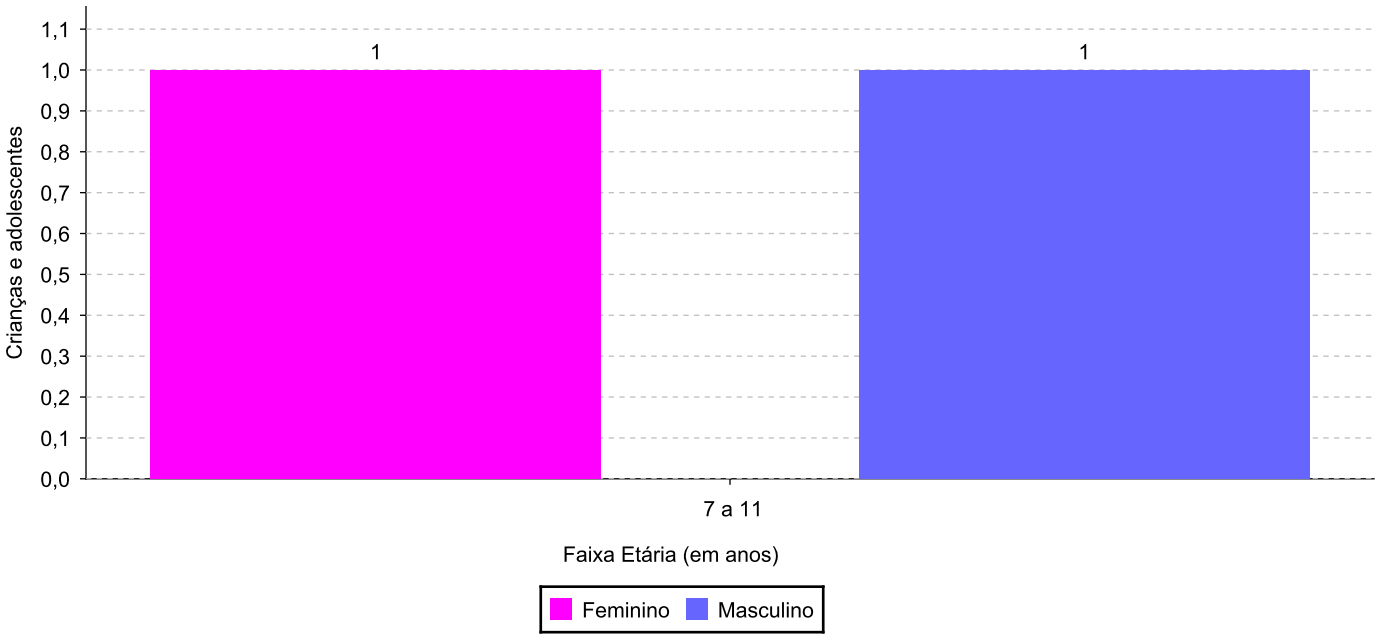

## Cor/raça/etnia e faixa etária das crianças e adolescentes acolhidos.

| Faixa Etária | nº de c/a | % | Branca | Amarela | Preta | Parda | Raça Negra | Indigena | Ignorado |
|---|---|---|---|---|---|---|---|---|---|
| 7 a 11 | 2 | 100,00 | 1 | 0 | 1 | 0 | 1 | 0 | 0 |
| **Total** | **2** | **100,00** | **1** | **0** | **1** | **0** | **1** | **0** | 0 |

## Distribuição das crianças e adolescentes acolhidos por cor/raça/etnia e faixa etária.

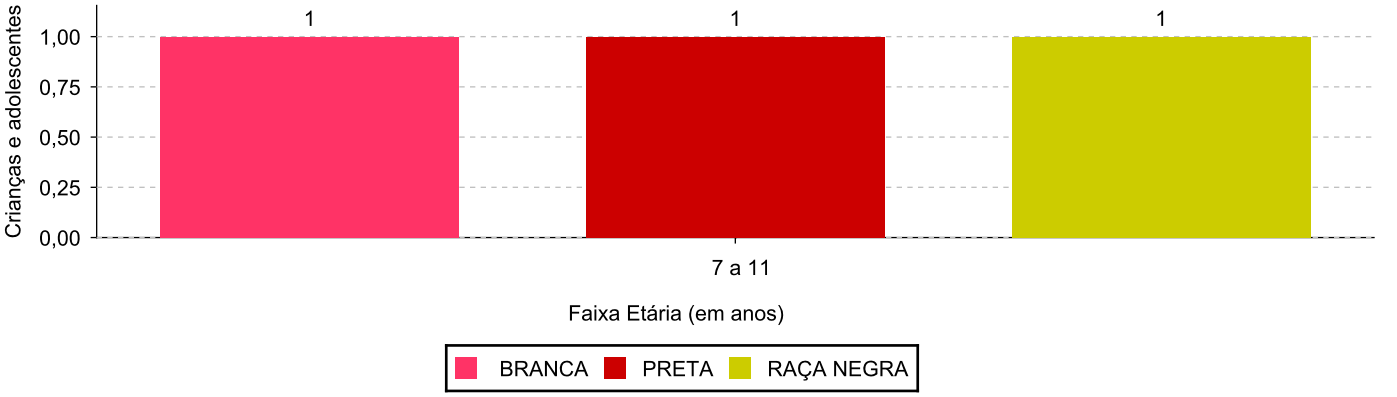


## Cor/Raça/Etnia e sexo das crianças e adolescentes acolhidos.

| Cor/raça/etnia | número de c/a | % | feminino | masculino |
|---|---|---|---|---|
| Branca | 1 | 50,00 | 1 | 0 |
| Preta | 1 | 50,00 | 0 | 1 |
| Raça Negra | 1 | 50,00 | 0 | 1 |
| **Total** | **2** | **100,00** | **1** | **1** |

## Distribuição das crianças e adolescentes acolhidos por cor/raça/etnia e sexo.

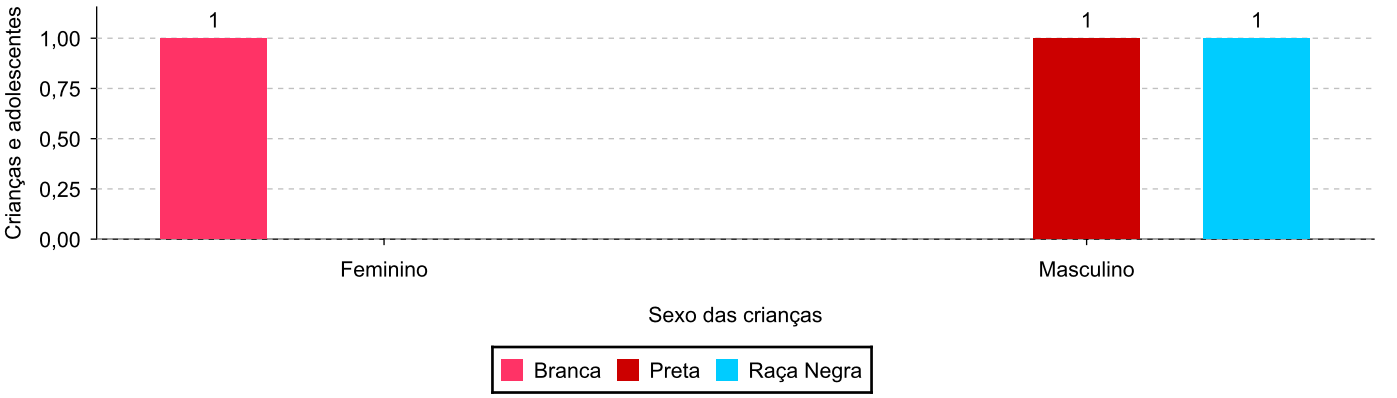

## Escolaridade das crianças e adolescentes acolhidos, por faixa etária.

| Faixa etária | Estuda | % | Não Estuda | % | Total | % |
|---|---|---|---|---|---|---|
| 7 a 11 | 2 | 100,00 | 0 | 0,00 | 2 | 100,00 |
| **Total** | **2** | **100,00** | **0** | **0,00** | **2** | **100,00** |

## Dos indicadores de deficiência e saúde.

### Crianças e Adolescentes portadores de necessidades especiais.

| Apresentam deficiência | número de c/a | % |
|---|---|---|
| Sim | 1 | 50,00 |
| Não | 1 | 50,00 |
| **Total** | **2** | **100,00** |

### Detalhamento das crianças e adolescentes portadores de necessidades especiais.

| Categoria | nº de c/a | % |
|---|---|---|
| Deficiência mental | 1 | 100,00 |
| **Total** | **1** | **100,00** |

### Crianças e Adolescentes acolhidos que necessitam de tratamento de saúde especial.

| Necessidade de tratamento de saúde especial | número de c/a | % |
|---|---|---|
| Sim | 2 | 100,00 |
| **Total** | **2** | **100,00** |

### Doenças mais comuns.

| Doenças mais comuns | Incidência | % |
|---|---|---|
| Acompanhamento psicológico | 2 | 100,00 |
| **Total** | **2** | **100,00** |

## Dos indicadores de período e motivo de acolhimento / desligamento.

### Tempo de institucionalização das crianças e adolescentes que se encontram em regime de acolhimento institucional ou familiar.

| C/A acolhidos | nº de c/a | % |
|---|---|---|
| Há menos de 6 meses | 1 | 50,00 |
| Há mais de 6 meses e há menos de 1 ano | 1 | 50,00 |
| **Total** | **2** | **100,00** |

### Percentual – tempo de acolhimento.

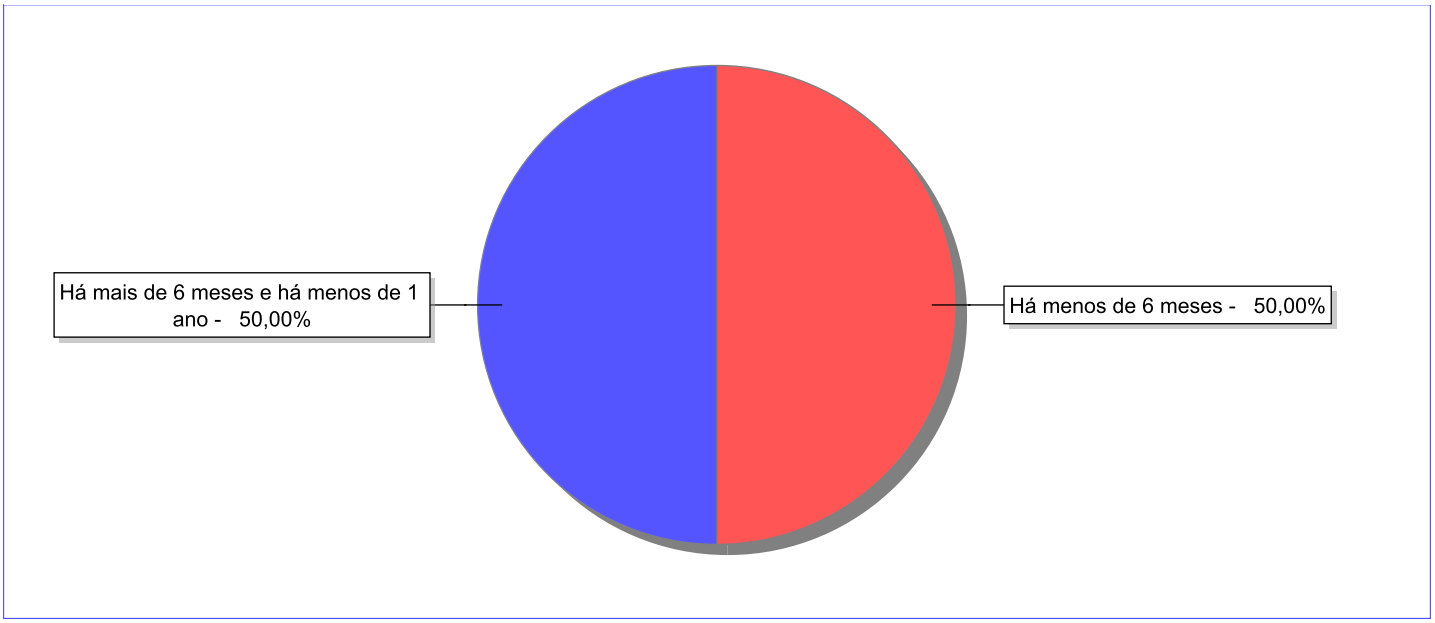

## Motivo de acolhimento.

| Motivo | nº de c/a | % | feminino | masculino |
|---|---|---|---|---|
| Negligência | 2 | 100,00 | 1 | 1 |
| **Total** | **2** | **100,00** | **1** | **1** |

**Observação: A partir de 2018 o motivo "Devolução por tentativa de colocação familiar mal sucedida" foi desmembrado em "Adoção mal sucedida", "Guarda ou Tutela para terceiros mal sucedida" e "Guarda ou Tutela para família extensa mal sucedida".**

## Motivo de acolhimento por faixa etária (% do motivo em cada faixa).

| Motivo | nº de c/a | % | 0 a 6 | % | 7 a 11 | % | 12 a 15 | % | 16 a 18 | % |
|---|---|---|---|---|---|---|---|---|---|---|
| Negligência | 2 | 100,00 | 0 | | 2 | 100,00 | 0 | | 0 | |
| **Total** | **2** | **100,00** | **0** | **100,00** | **2** | **100,00** | **0** | **100,00** | **0** | **100,00** |

## Motivos de acolhimento com maior incidência para cada faixa etária.




**Observação: A partir de 2018 o motivo "Devolução por tentativa de colocação familiar mal sucedida" foi desmembrado em "Adoção mal sucedida", "Guarda ou Tutela para terceiros mal sucedida" e "Guarda ou Tutela para família extensa mal sucedida".**

## Motivo de acolhimento por faixa etária (% da faixa em cada motivo).

| Motivo | nº de c/a | 0 a 6 | % | 7 a 11 | % | 12 a 15 | % | 16 a 18 | % |
|---|---|---|---|---|---|---|---|---|---|
| Negligência | 2 | 0 | 0,00 | 2 | 100,00 | 0 | 0,00 | 0 | 0,00 |
| **Total** | **2** | **0** | **0,00** | **2** | **100,00** | **0** | **0,00** | **0** | **0,00** |

**Observação: A partir de 2018 o motivo "Devolução por tentativa de colocação familiar mal sucedida" foi desmembrado em "Adoção mal sucedida", "Guarda ou Tutela para terceiros mal sucedida" e "Guarda ou Tutela para família extensa mal sucedida".**

## Tempo de institucionalização das crianças e adolescentes que se desligaram (*) do regime de acolhimento institucional ou familiar.

**( * ) Refere-se a crianças e adolescentes desligados a partir de 2008 e que não foram acolhidos novamente.**

| C/A desligados | nº de c/a | % |
|---|---|---|
| Há menos de 6 meses | 33 | 76,74 |
| Há mais de 6 meses e há menos de 1 ano | 2 | 4,65 |
| Há mais de 1 ano e 6 meses e há menos de 3 anos | 7 | 16,28 |
| Há mais de 4 anos e há menos de 5 anos | 1 | 2,33 |
| **Total** | **43** | **100,00** |

## Percentual – tempo de acolhimento.

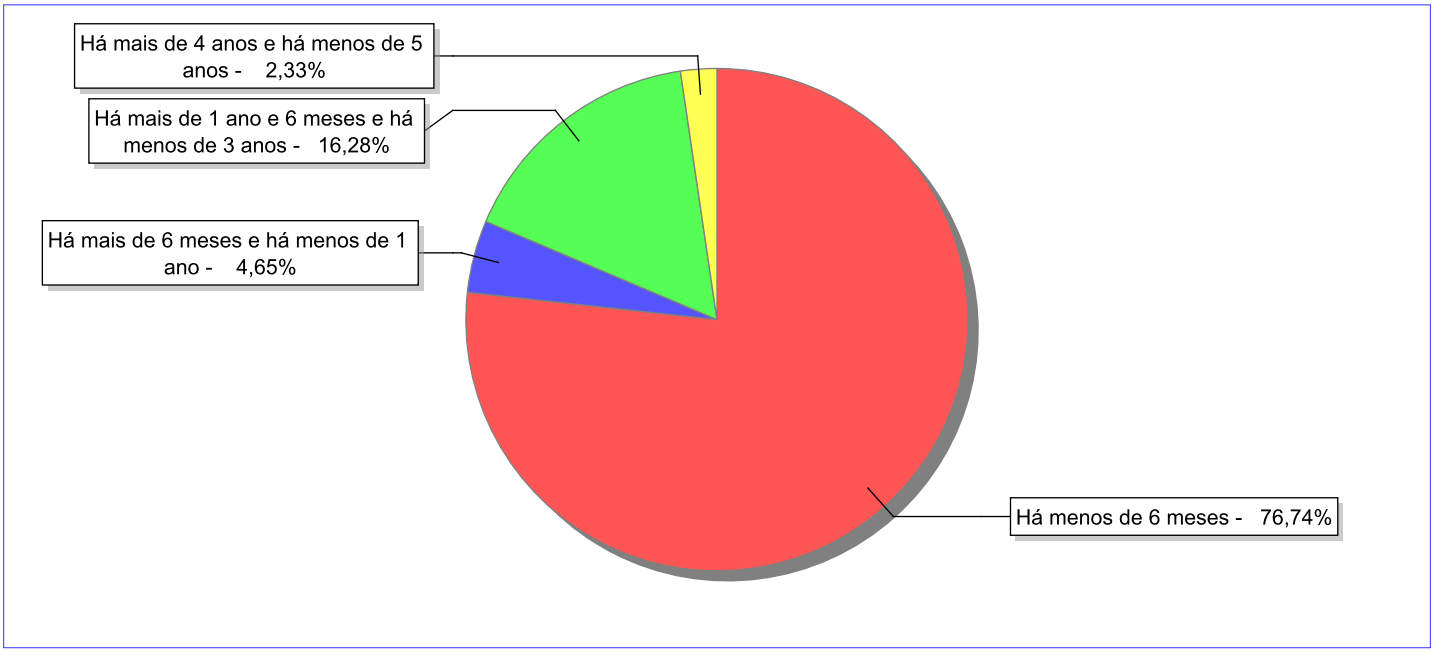

## Motivo de desligamento.

| Motivo | nº de c/a | % | feminino | masculino |
|---|---|---|---|---|
| Reintegração aos genitores | 23 | 53,49 | 11 | 12 |
| Guarda ou tutela para família extensa (a partir de 2018) | 9 | 20,93 | 3 | 6 |
| Colocação em família substituta (Desativado e Desmembrado em 2018) | 4 | 9,30 | 3 | 1 |
| Evasão | 4 | 9,30 | 3 | 1 |
| Recambiamento ao Município de Origem | 2 | 4,65 | 2 | 0 |
| Maioridade | 1 | 2,33 | 1 | 0 |
| **Total** | **43** | **100,00** | **23** | **20** |

**Observação: A partir de 2018 o motivo "Colocação em família substituta" foi desmembrado em "Adoção", Guarda ou Tutela para terceiros" e "Guarda ou Tutela para família extensa".**

## Dos indicadores que podem contribuir para a definição da situação jurídica das crianças e adolescentes acolhidos.

### Relação entre visitação e Ação de Destituição do Poder Familiar (DPF).

| Detalhamento da visitação | número de c/a | % | número de c/a com DPF | % de c/a com DPF | número de c/a sem DPF | % de c/a sem DPF |
|---|---|---|---|---|---|---|
| semanal | 1 | 50,00 | 0 | 0,00 | 1 | 100,00 |
| sem visita | 1 | 50,00 | 0 | 0,00 | 1 | 100,00 |
| **Total** | **2** | **100,00** | **0** | **0,00** | **2** | **100,00** |

### Faixa etária das crianças e adolescentes sem visita.

| Faixa Etária | número de c/a | % | número de c/a com DPF | % de c/a com DPF | número de c/a sem DPF | % de c/a sem DPF |
|---|---|---|---|---|---|---|
| 7 a 11 | 1 | 100,00 | 0 | 0,00 | 1 | 100,00 |
| **Total** | **1** | **100,00** | **0** | **0,00** | **1** | **100,00** |

### Vínculos biológicos das crianças e adolescentes acolhidos

| Situação | número de c/a | % | número de c/a com DPF | % de c/a com DPF | número de c/a sem DPF | % de c/a sem DPF |
|---|---|---|---|---|---|---|
| Pai e/ou mãe vivo(s) | 2 | 100,00 | 0 | 0,00 | 2 | 100,00 |
| **Total** | **2** | **100,00** | **0** | **0,00** | **2** | **100,00** |




## MUNICÍPIO: CORDEIRO

**Não há Aptos à adoção neste município**

## Panorama e detalhamento da situação das crianças e adolescentes no sistema de justiça

| Critério | número de c/a | % |
|---|---|---|
| **Panorama da situação da c/a no sistema de justiça** | | |
| Com ações judiciais | 2 | 100,00 |
| Total | 2 | 100,00 |
| **Acompanhamento no âmbito do Poder Judiciário** | | |
| com ações judiciais | 2 | 100,00 |
| Total | 2 | 100,00 |

## Distribuição percentual de ações.

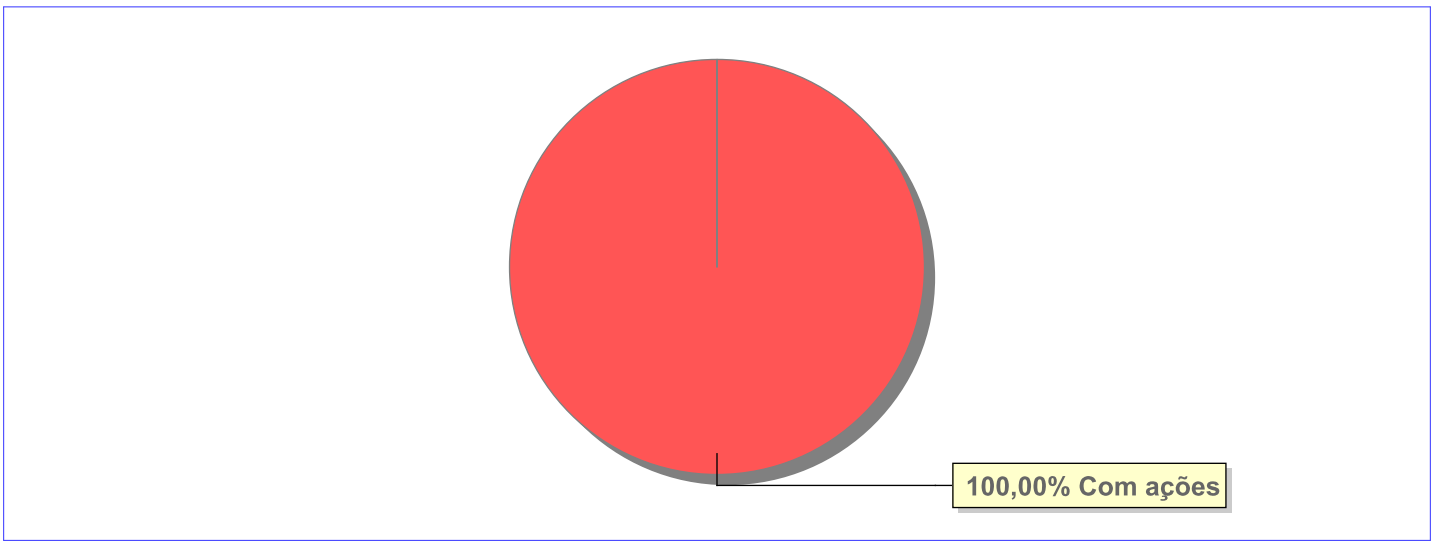


| Ações Judiciais | nº de ações | % |
|---|---|---|
| Representação em face dos pais ou responsável (Art. 249, ECA) | 2 | 100,00 |
| Total | 2 | 100,00 |

## Evolução do tempo médio de acolhimento (em meses) das c/a desligadas

| Motivo do Desligamento | Média | 2012 | 2013 | 2014 | 2015 | 2016 | 2017 | 2018 | 2019 | 2020 | 2021 |
|---|---|---|---|---|---|---|---|---|---|---|---|
| Reintegração aos genitores | 5 | 14 | 3 | - | 1 | 2 | - | - | - | - | 2 |
| Guarda ou tutela para família extensa (a partir de 2018) | 3 | - | - | 0 | - | - | - | - | 8 | 0 | 0 |
| Evasão | 6 | - | 0 | - | 2 | - | 19 | - | - | - | 4 |
| Recambiamento ao Município de Origem | 1 | - | - | 1 | - | 0 | - | - | - | - | - |

## Evolução do tempo médio de acolhimento das c/a desligadas (principais motivos)

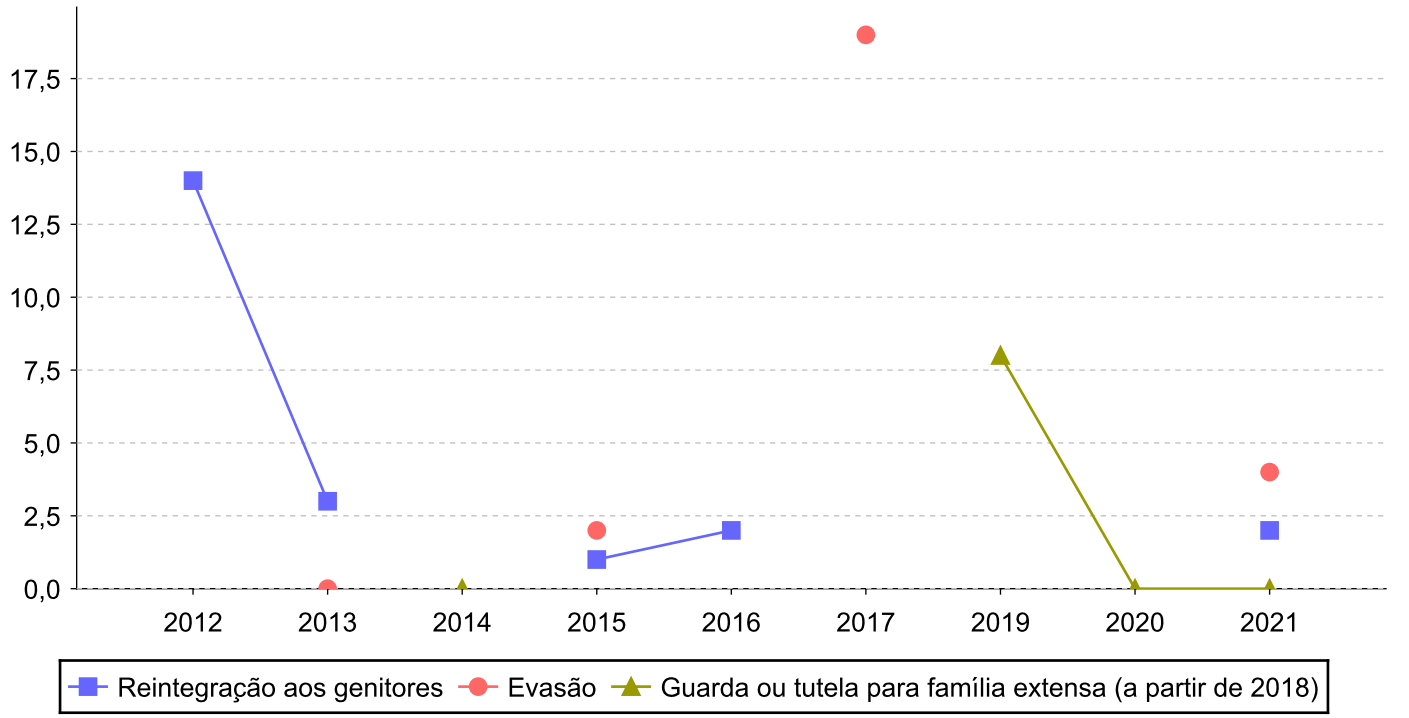

## Distribuição da população infantojuvenil acolhida

Total das entidades de acolhimento institucional e Equipe de acompanhamento do Projeto Família Acolhedora (CREAS), das crianças e adolescentes inseridos nesses regimes, das crianças e adolescentes aptos à adoção, das crianças e adolescentes sem registro civil de nascimento e das crianças e adolescentes sem visita.

| Atendimento | número de entidades | número de c/a | % de c/a no Estado | aptos à adoção | % aptos à adoção | Sem RCN | Sem Visita |
|---|---|---|---|---|---|---|---|
| DUAS BARRAS | 1 | 4 | 100,00 | 0 | 0,00 | 0 | 4 |
| Serviço de Acolhimento Institucional/ Modalidade Abrigo Institucional | 1 | 4 | 100,00 | 0 | 0,00 | 0 | 4 |

## Origem da população infantojuvenil acolhida no Município.

| Município | Acolhidos | % |
|---|---|---|
| Duas Barras | 4 | 100,00 |

## Indicadores de faixa etária, sexo, cor/raça/etnia e escolaridade das crianças e adolescentes acolhidos.

### Faixa etária e sexo das crianças e adolescentes acolhidos.

| Faixa etária | número de c/a | % | feminino | masculino |
|---|---|---|---|---|
| 0 a 6 | 1 | 25,00 | 1 | 0 |
| 12 a 15 | 2 | 50,00 | 1 | 1 |
| 16 a 18 | 1 | 25,00 | 1 | 0 |
| **Total** | **4** | **100,00** | **3** | **1** |

### Percentual de crianças e adolescentes acolhidos por faixa etária.

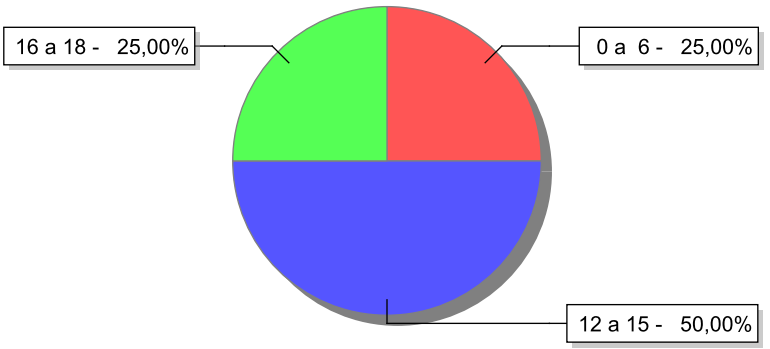


### Distribuição das crianças e adolescentes acolhidos por sexo e faixa etária.

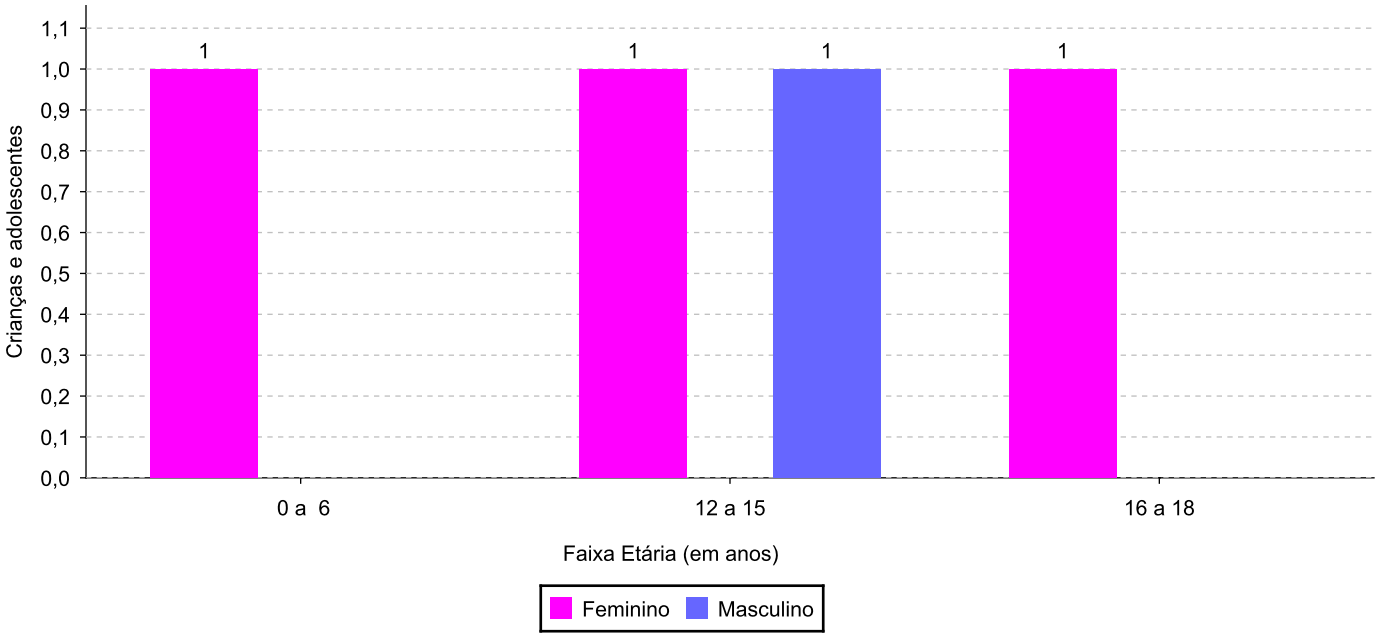

## Cor/raça/etnia e faixa etária das crianças e adolescentes acolhidos.

| Faixa Etária | nº de c/a | % | Branca | Amarela | Preta | Parda | Raça Negra | Indigena | Ignorado |
|---|---|---|---|---|---|---|---|---|---|
| 0 a 6 | 1 | 25,00 | 0 | 0 | 1 | 0 | 1 | 0 | 0 |
| 12 a 15 | 2 | 50,00 | 0 | 0 | 2 | 0 | 2 | 0 | 0 |
| 16 a 18 | 1 | 25,00 | 0 | 0 | 1 | 0 | 1 | 0 | 0 |
| **Total** | **4** | **100,00** | **0** | **0** | **4** | **0** | **4** | **0** | 0 |

## Distribuição das crianças e adolescentes acolhidos por cor/raça/etnia e faixa etária.

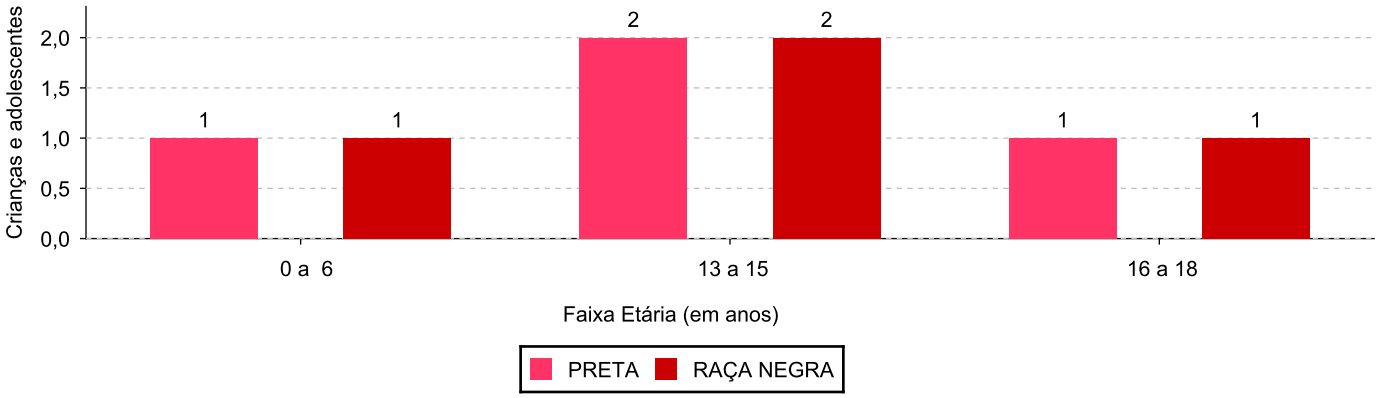


## Cor/Raça/Etnia e sexo das crianças e adolescentes acolhidos.

| Cor/raça/etnia | número de c/a | % | feminino | masculino |
|---|---|---|---|---|
| Raça Negra | 4 | 100,00 | 3 | 1 |
| Preta | 4 | 100,00 | 3 | 1 |
| **Total** | **4** | **100,00** | **3** | **1** |

## Distribuição das crianças e adolescentes acolhidos por cor/raça/etnia e sexo.

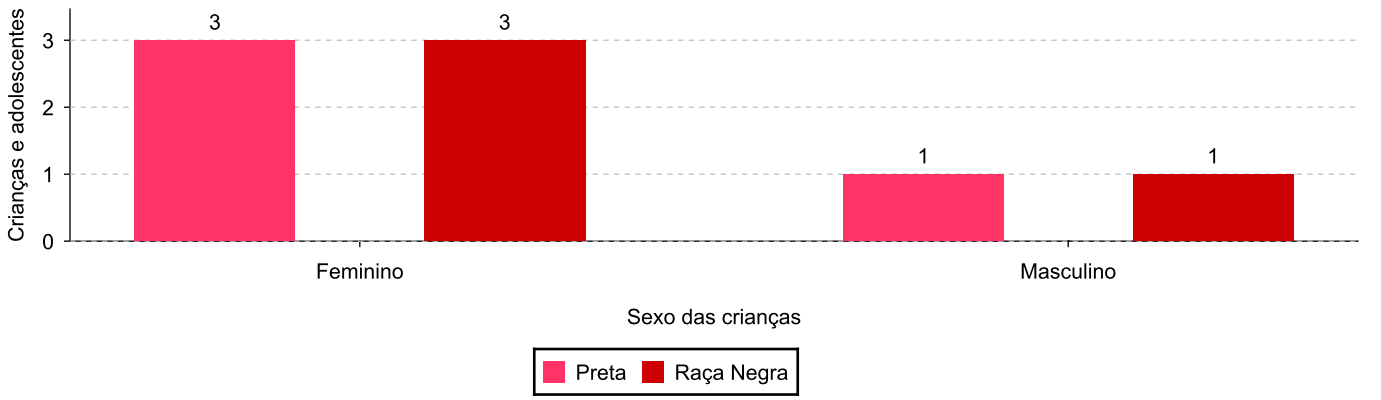

## Escolaridade das crianças e adolescentes acolhidos, por faixa etária.

| Faixa etária | Estuda | % | Não Estuda | % | Total | % |
|---|---|---|---|---|---|---|
| 0 a 6 | 0 | 0,00 | 1 | 100,00 | 1 | 100,00 |
| 12 a 15 | 0 | 0,00 | 2 | 100,00 | 2 | 100,00 |
| 16 a 18 | 0 | 0,00 | 1 | 100,00 | 1 | 100,00 |
| **Total** | **0** | **0,00** | **4** | **100,00** | **4** | **100,00** |

## Faixas etárias (em números) das crianças e adolescentes que não estudam.

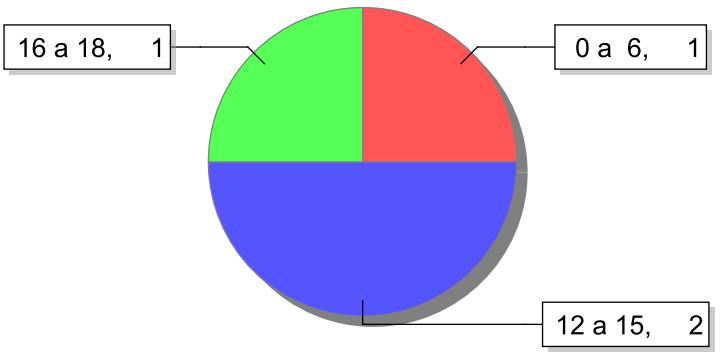


## Indicadores de cor/raça/etnia e sexo das crianças e adolescentes acolhidos que não estudam.

| Cor/Raça/Etnia | número de c/a | % | feminino | masculino |
|---|---|---|---|---|
| Raça Negra | 4 | 100,00 | 3 | 1 |
| Preta | 4 | 100,00 | 3 | 1 |
| **Total** | **4** | **100,00** | **3** | **1** |

## Cor/Raça/Etnia e sexo das crianças e adolescentes que não estudam.

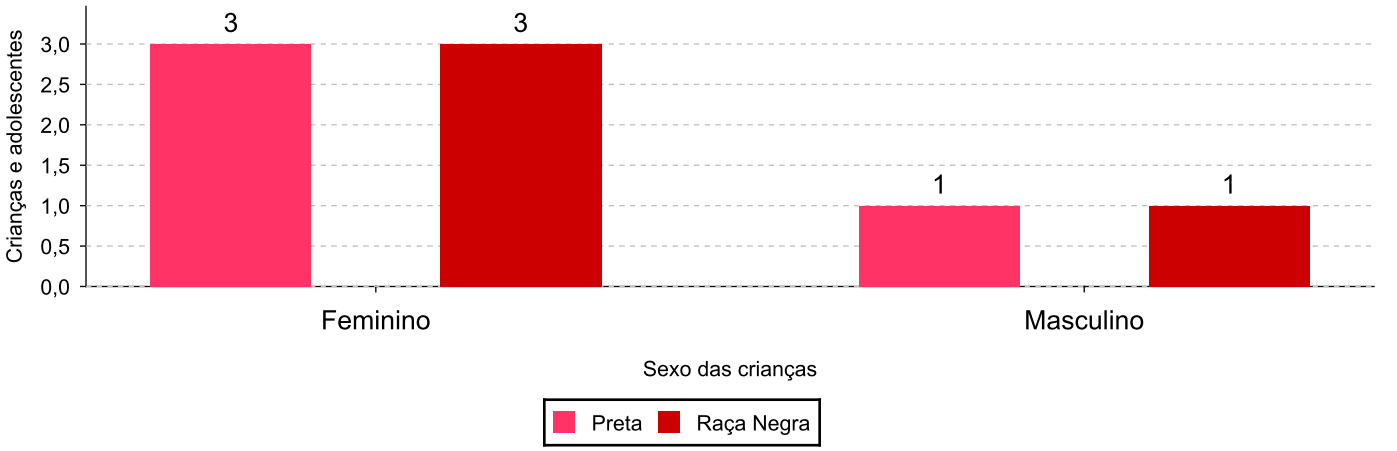

## Dos indicadores de deficiência e saúde.

### Crianças e Adolescentes portadores de necessidades especiais.

| Apresentam deficiência | número de c/a | % |
|---|---|---|
| Não | 4 | 100,00 |
| **Total** | **4** | **100,00** |

### Crianças e Adolescentes acolhidos que necessitam de tratamento de saúde especial.

| Necessidade de tratamento de saúde especial | número de c/a | % |
|---|---|---|
| Não | 4 | 100,00 |
| **Total** | **4** | **100,00** |

## Dos indicadores de período e motivo de acolhimento / desligamento.

### Tempo de institucionalização das crianças e adolescentes que se encontram em regime de acolhimento institucional ou familiar.

| C/A acolhidos | nº de c/a | % |
|---|---|---|
| Há mais de 6 meses e há menos de 1 ano | 3 | 75,00 |
| Há mais de 1 ano e há menos de 1 ano e 6 meses | 1 | 25,00 |
| **Total** | **4** | **100,00** |

### Percentual – tempo de acolhimento.

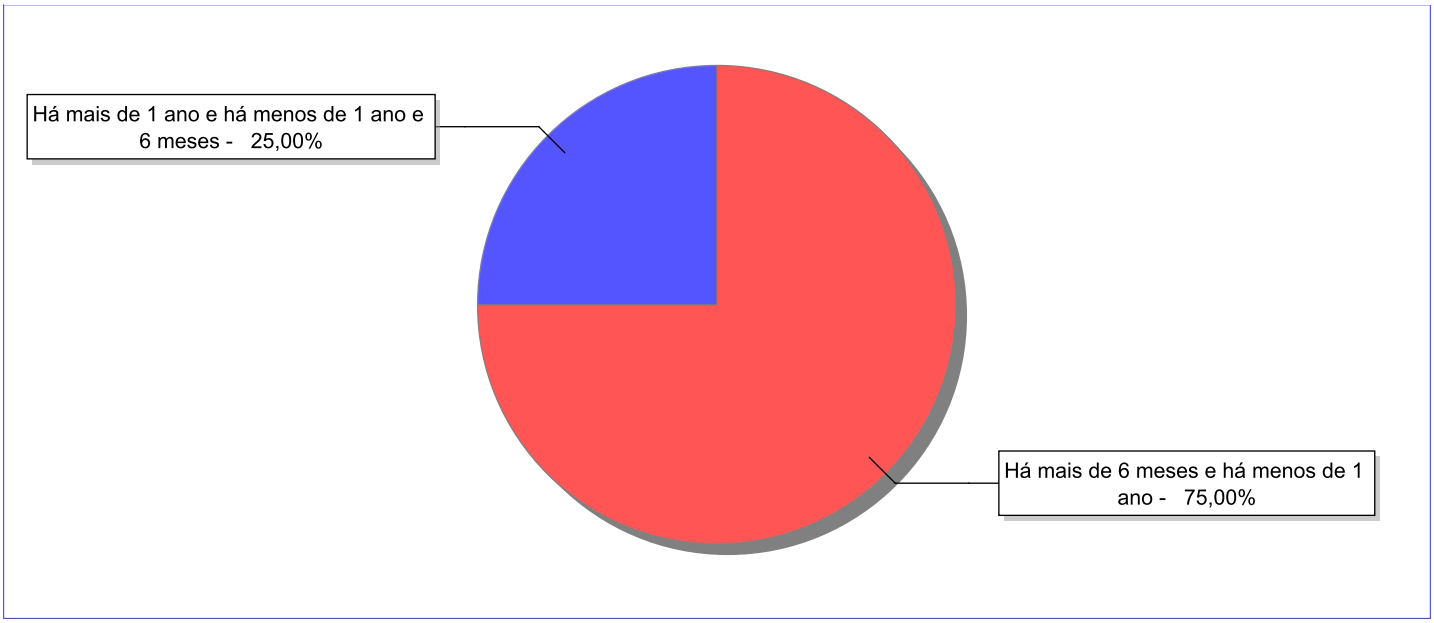

## Motivo de acolhimento.

| Motivo | nº de c/a | % | feminino | masculino |
|---|---|---|---|---|
| Negligência | 4 | 100,00 | 3 | 1 |
| **Total** | **4** | **100,00** | **3** | **1** |

**Observação: A partir de 2018 o motivo "Devolução por tentativa de colocação familiar mal sucedida" foi desmembrado em "Adoção mal sucedida", "Guarda ou Tutela para terceiros mal sucedida" e "Guarda ou Tutela para família extensa mal sucedida".**

## Motivo de acolhimento por faixa etária (% do motivo em cada faixa).

| Motivo | nº de c/a | % | 0 a 6 | % | 7 a 11 | % | 12 a 15 | % | 16 a 18 | % |
|---|---|---|---|---|---|---|---|---|---|---|
| Negligência | 4 | 100,00 | 1 | 100,00 | 0 | | 2 | 100,00 | 1 | 100,00 |
| **Total** | **4** | **100,00** | **1** | **100,00** | **0** | **100,00** | **2** | **100,00** | **1** | **100,00** |

## Motivos de acolhimento com maior incidência para cada faixa etária.

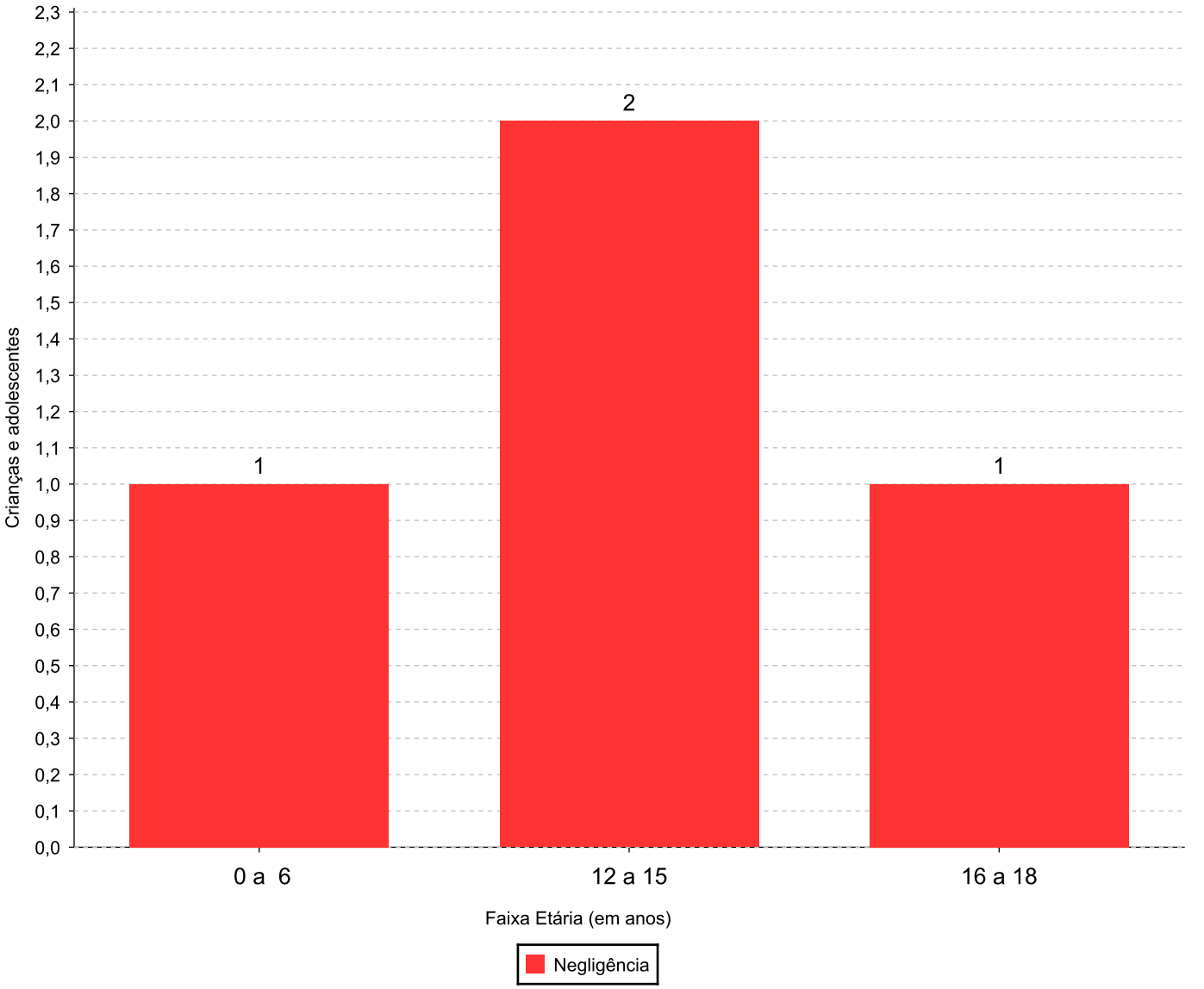


**Observação: A partir de 2018 o motivo "Devolução por tentativa de colocação familiar mal sucedida" foi desmembrado em "Adoção mal sucedida", "Guarda ou Tutela para terceiros mal sucedida" e "Guarda ou Tutela para família extensa mal sucedida".**

## Motivo de acolhimento por faixa etária (% da faixa em cada motivo).

| Motivo | nº de c/a | 0 a 6 | % | 7 a 11 | % | 12 a 15 | % | 16 a 18 | % |
|---|---|---|---|---|---|---|---|---|---|
| Negligência | 4 | 1 | 25,00 | 0 | 0,00 | 2 | 50,00 | 1 | 25,00 |
| **Total** | **4** | **1** | **25,00** | **0** | **0,00** | **2** | **50,00** | **1** | **25,00** |

**Observação: A partir de 2018 o motivo "Devolução por tentativa de colocação familiar mal sucedida" foi desmembrado em "Adoção mal sucedida", "Guarda ou Tutela para terceiros mal sucedida" e "Guarda ou Tutela para família extensa mal sucedida".**

## Tempo de institucionalização das crianças e adolescentes que se desligaram (*) do regime de acolhimento institucional ou familiar.

**( * ) Refere-se a crianças e adolescentes desligados a partir de 2008 e que não foram acolhidos novamente.**

| C/A desligados | nº de c/a | % |
|---|---|---|
| Há menos de 6 meses | 20 | 36,36 |
| Há mais de 6 meses e há menos de 1 ano | 12 | 21,82 |
| Há mais de 1 ano e há menos de 1 ano e 6 meses | 5 | 9,09 |
| Há mais de 1 ano e 6 meses e há menos de 3 anos | 9 | 16,36 |
| Há mais de 3 anos e há menos de 4 anos | 7 | 12,73 |
| Há mais de 5 anos e há menos de 10 anos | 1 | 1,82 |
| Há mais de 10 anos | 1 | 1,82 |
| **Total** | **55** | **100,00** |

## Percentual – tempo de acolhimento.

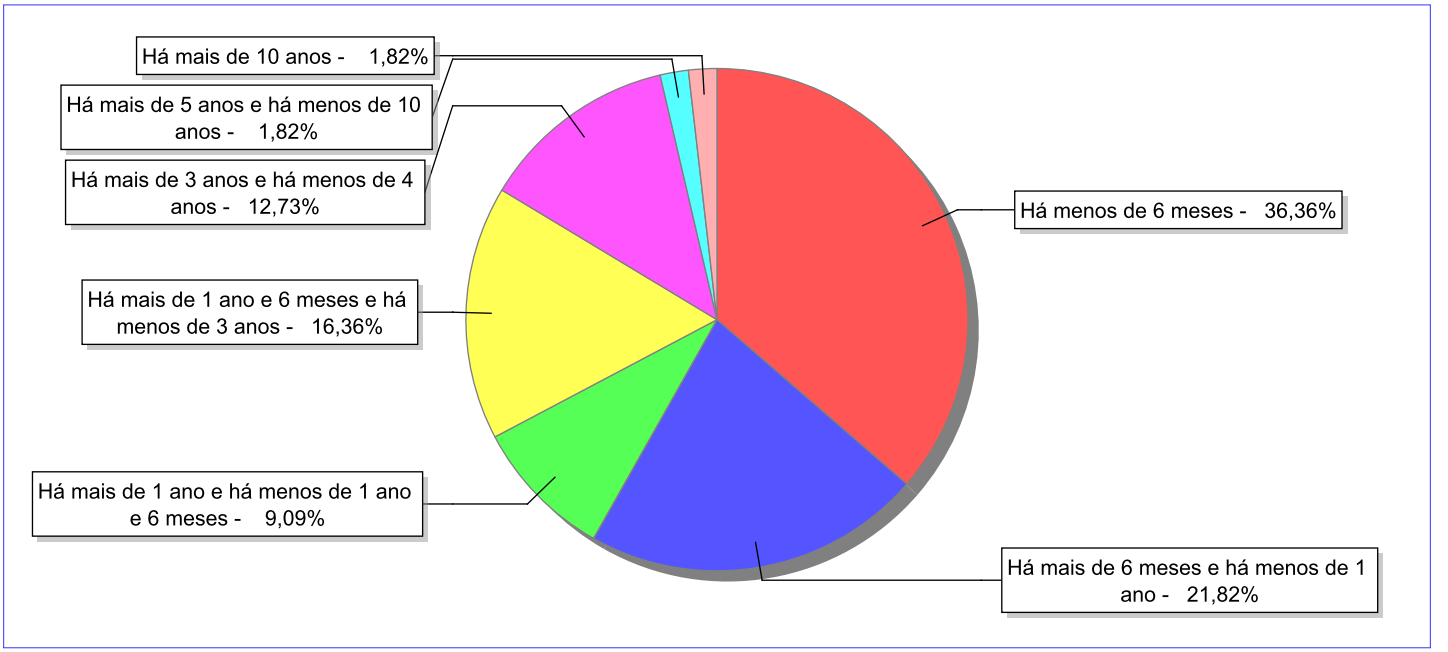

## Motivo de desligamento.

| Motivo | nº de c/a | % | feminino | masculino |
|---|---|---|---|---|
| Reintegração aos genitores | 37 | 67,27 | 18 | 19 |
| Colocação em família substituta (Desativado e Desmembrado em 2018) | 12 | 21,82 | 5 | 7 |
| Guarda ou tutela para família extensa (a partir de 2018) | 3 | 5,45 | 2 | 1 |
| Maioridade | 2 | 3,64 | 2 | 0 |
| Recambiamento para o Estado de Origem | 1 | 1,82 | 1 | 0 |
| **Total** | **55** | **100,00** | **28** | **27** |

**Observação: A partir de 2018 o motivo "Colocação em família substituta" foi desmembrado em "Adoção", Guarda ou Tutela para terceiros" e "Guarda ou Tutela para família extensa".**

## Dos indicadores que podem contribuir para a definição da situação jurídica das crianças e adolescentes acolhidos.

### Relação entre visitação e Ação de Destituição do Poder Familiar (DPF).

| Detalhamento da visitação | número de c/a | % | número de c/a com DPF | % de c/a com DPF | número de c/a sem DPF | % de c/a sem DPF |
|---|---|---|---|---|---|---|
| sem visita | 4 | 100,00 | 0 | 0,00 | 4 | 100,00 |
| **Total** | **4** | **100,00** | **0** | **0,00** | **4** | **100,00** |

### Faixa etária das crianças e adolescentes sem visita.

| Faixa Etária | número de c/a | % | número de c/a com DPF | % de c/a com DPF | número de c/a sem DPF | % de c/a sem DPF |
|---|---|---|---|---|---|---|
| 0 a 6 | 1 | 25,00 | 0 | 0,00 | 1 | 100,00 |
| 12 a 15 | 2 | 50,00 | 0 | 0,00 | 2 | 100,00 |
| 16 a 18 | 1 | 25,00 | 0 | 0,00 | 1 | 100,00 |
| **Total** | **4** | **100,00** | **0** | **0,00** | **4** | **100,00** |

### Vínculos biológicos das crianças e adolescentes acolhidos

| Situação | número de c/a | % | número de c/a com DPF | % de c/a com DPF | número de c/a sem DPF | % de c/a sem DPF |
|---|---|---|---|---|---|---|
| Pai e/ou mãe vivo(s) | 4 | 100,00 | 0 | 0,00 | 4 | 100,00 |
| **Total** | **4** | **100,00** | **0** | **0,00** | **4** | **100,00** |

## Não há Aptos à adoção neste município

## Panorama e detalhamento da situação das crianças e adolescentes no sistema de justiça

| Critério | número de c/a | % |
|---|---|---|
| **Panorama da situação da c/a no sistema de justiça** | | |
| Sem ações judiciais | 4 | 100,00 |
| Total | 4 | 100,00 |
| **Acompanhamento no âmbito da PJIJ de crianças e adolescentes sem ações** | | |
| Sem P.A. acolhidos há mais de 6 meses | 4 | 100,00 |
| Total | 4 | 100,00 |
| **Acompanhamento no âmbito do Poder Judiciário** | | |
| sem ações e sem procedimentos judiciais | 4 | 100,00 |
| Total | 4 | 100,00 |

## Distribuição percentual de ações.

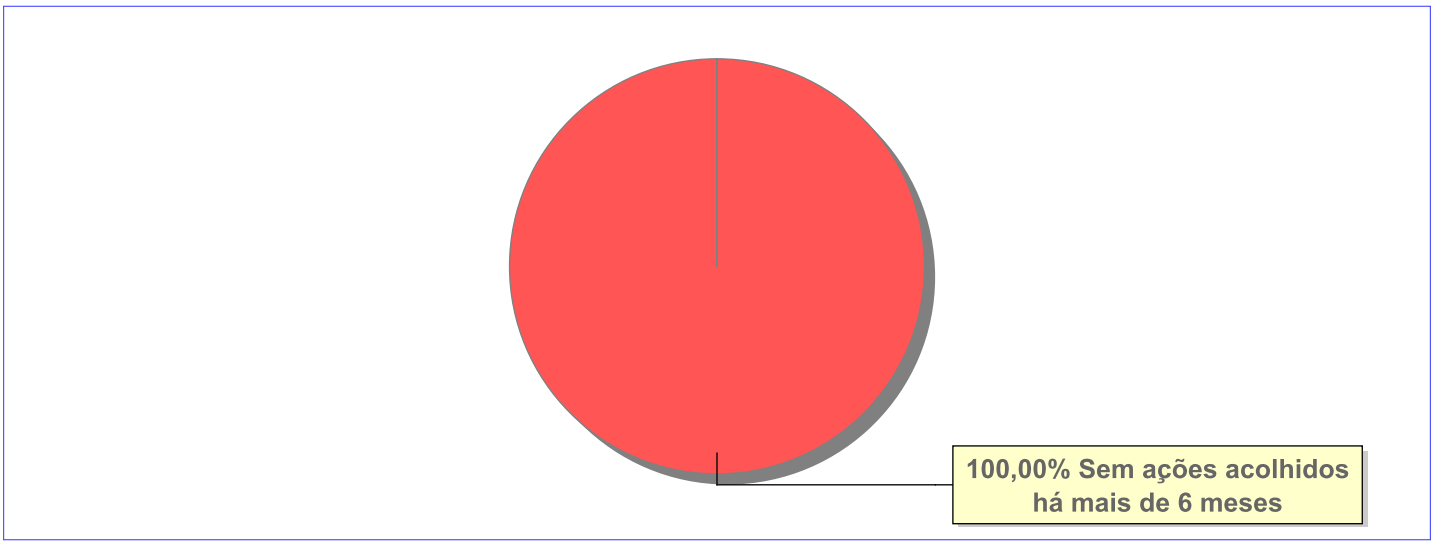

## Evolução do tempo médio de acolhimento (em meses) das c/a desligadas

| Motivo do Desligamento | Média | 2012 | 2013 | 2014 | 2015 | 2016 | 2017 | 2018 | 2019 | 2020 | 2021 |
|---|---|---|---|---|---|---|---|---|---|---|---|
| Reintegração aos genitores | 11 | - | 6 | 20 | 4 | 15 | 5 | 2 | 14 | 14 | - |
| Colocação em família substituta (Desativado e Desmembrado em 2018) | 18 | 4 | 19 | - | 22 | - | - | 43 | - | - | - |
| Guarda ou tutela para família extensa (a partir de 2018) | 5 | - | - | - | - | - | - | 5 | - | - | - |
| Maioridade | 119 | - | - | - | - | 102 | - | - | 136 | - | - |

## Evolução do tempo médio de acolhimento das c/a desligadas (principais motivos)

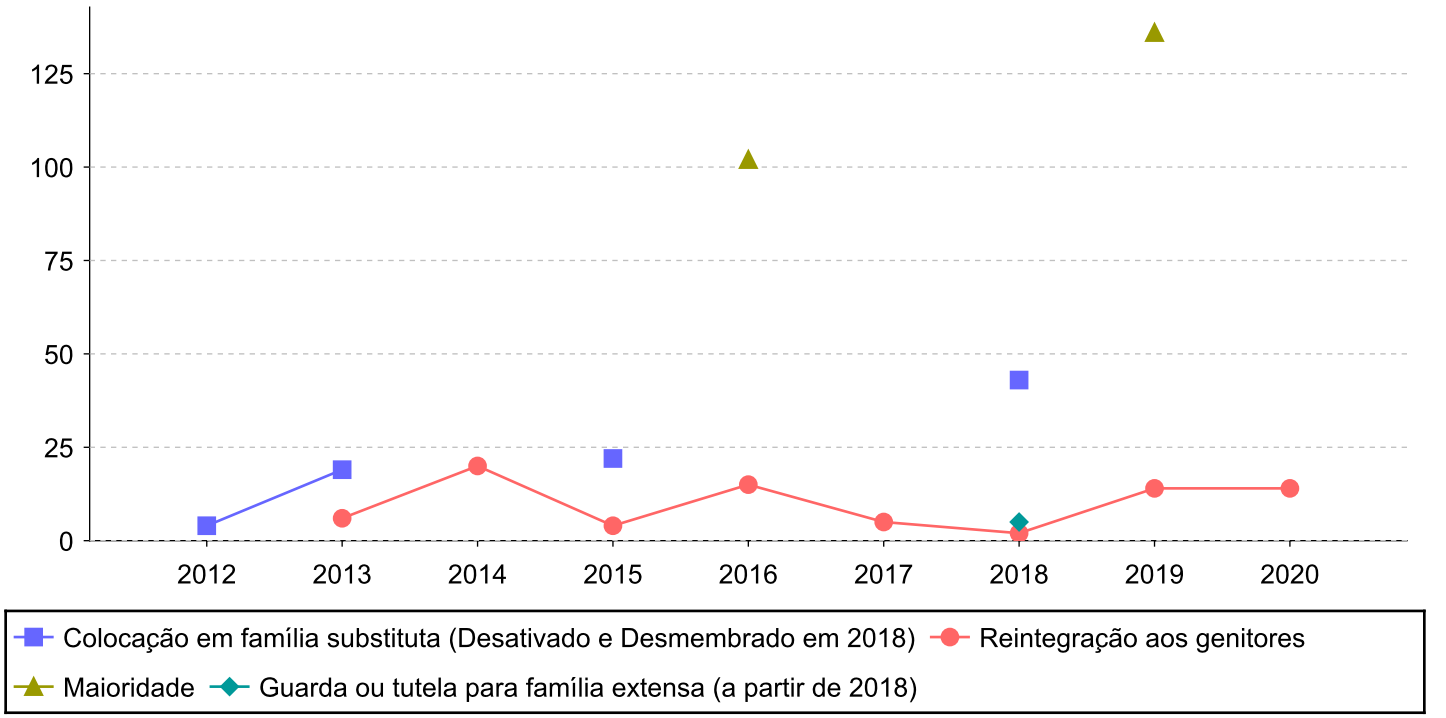

## Distribuição da população infantojuvenil acolhida

Total das entidades de acolhimento institucional e Equipe de acompanhamento do Projeto Família Acolhedora (CREAS), das crianças e adolescentes inseridos nesses regimes, das crianças e adolescentes aptos à adoção, das crianças e adolescentes sem registro civil de nascimento e das crianças e adolescentes sem visita.

| Atendimento | número de entidades | número de c/a | % de c/a no Estado | aptos à adoção | % aptos à adoção | Sem RCN | Sem Visita |
|---|---|---|---|---|---|---|---|
| DUQUE DE CAXIAS | 7 | 25 | 100,00 | 7 | 28,00 | 1 | 18 |
| Serviço de Acolhimento Institucional/ Modalidade Abrigo Institucional | 7 | 25 | 100,00 | 7 | 28,00 | 1 | 18 |

## Origem da população infantojuvenil acolhida no Município.

| Município | Acolhidos | % |
|---|---|---|
| Duque de Caxias | 24 | 96,00 |
| Rio de Janeiro | 1 | 4,00 |
| **Total** | **25** | **100,00** |

## Distribuição da população infantojuvenil oriunda do Município analisado, acolhida pelos demais Municípios do Estado.

| Município de localização do acolhido | Acolhidos | % |
|---|---|---|
| Rio de Janeiro | 4 | 57,14 |
| Cachoeiras de Macacu | 1 | 14,29 |
| Niterói | 1 | 14,29 |
| Petrópolis | 1 | 14,29 |
| **Total** | **7** | **100,00** |

## Indicadores de faixa etária, sexo, cor/raça/etnia e escolaridade das crianças e adolescentes acolhidos.

### Faixa etária e sexo das crianças e adolescentes acolhidos.

| Faixa etária | número de c/a | % | feminino | masculino |
|---|---|---|---|---|
| 0 a 6 | 9 | 36,00 | 4 | 5 |
| 7 a 11 | 1 | 4,00 | 0 | 1 |
| 12 a 15 | 3 | 12,00 | 2 | 1 |
| 16 a 18 | 12 | 48,00 | 6 | 6 |
| **Total** | **25** | **100,00** | **12** | **13** |

### Percentual de crianças e adolescentes acolhidos por faixa etária.

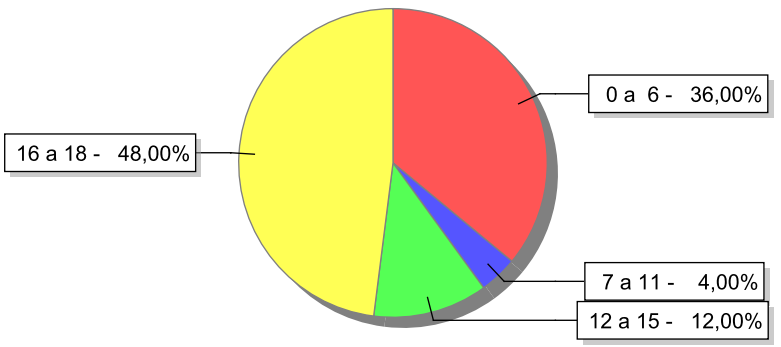


### Distribuição das crianças e adolescentes acolhidos por sexo e faixa etária.

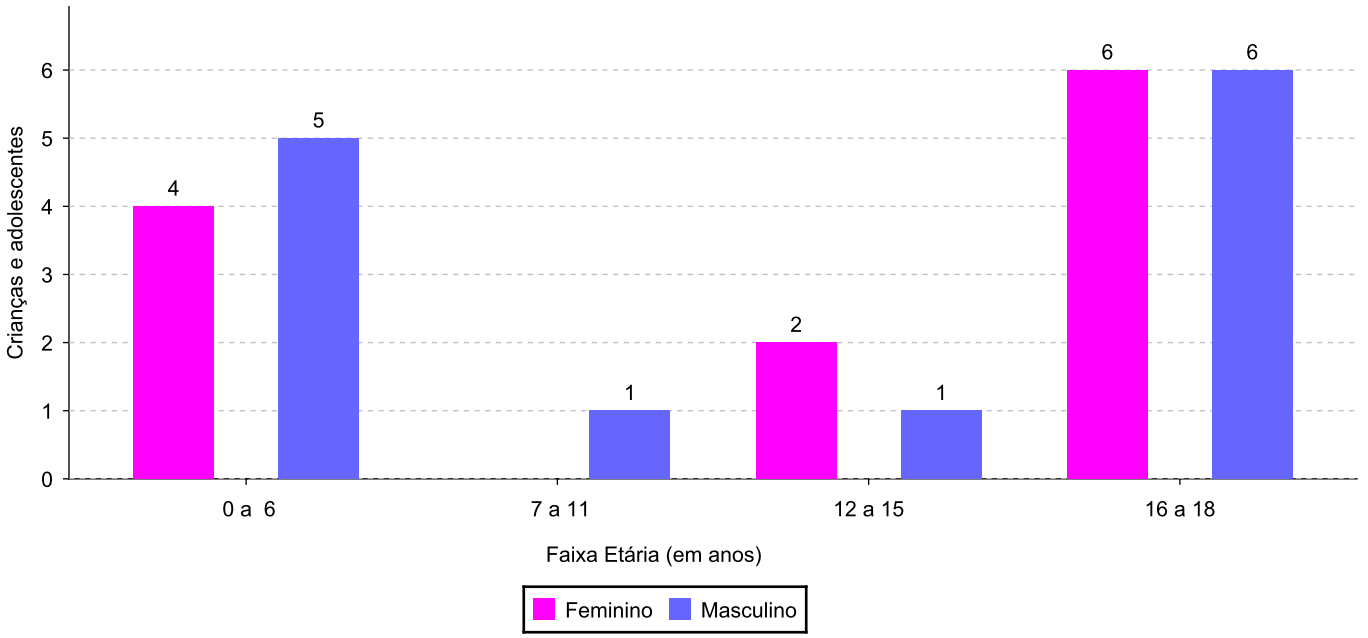

## Cor/raça/etnia e faixa etária das crianças e adolescentes acolhidos.

| Faixa Etária | nº de c/a | % | Branca | Amarela | Preta | Parda | Raça Negra | Indigena | Ignorado |
|---|---|---|---|---|---|---|---|---|---|
| 0 a 6 | 9 | 36,00 | 0 | 0 | 0 | 9 | 9 | 0 | 0 |
| 7 a 11 | 1 | 4,00 | 0 | 0 | 0 | 1 | 1 | 0 | 0 |
| 12 a 15 | 3 | 12,00 | 2 | 0 | 1 | 0 | 1 | 0 | 0 |
| 16 a 18 | 12 | 48,00 | 4 | 0 | 4 | 4 | 8 | 0 | 0 |
| **Total** | **25** | **100,00** | **6** | **0** | **5** | **14** | **19** | **0** | 0 |

## Distribuição das crianças e adolescentes acolhidos por cor/raça/etnia e faixa etária.

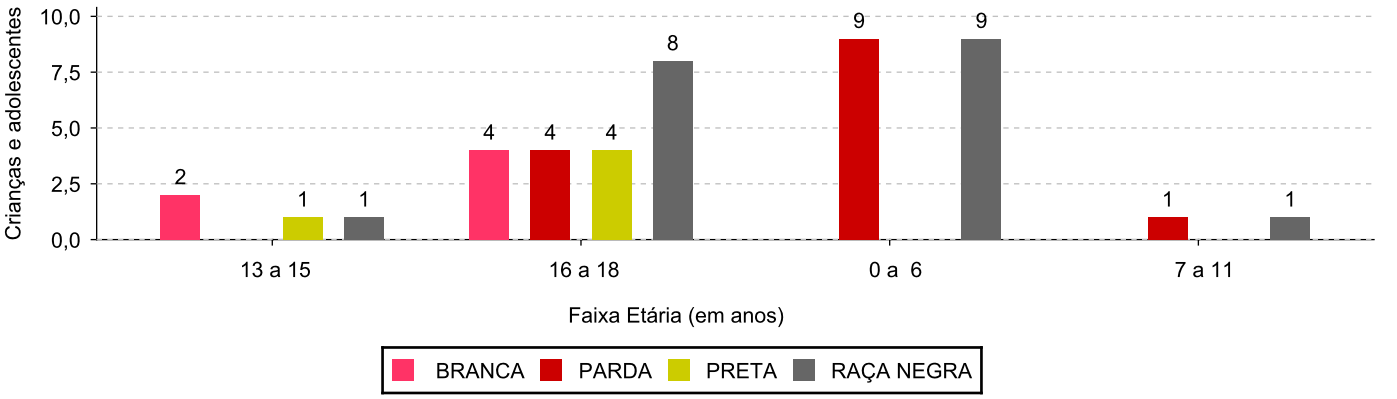


## Cor/Raça/Etnia e sexo das crianças e adolescentes acolhidos.

| Cor/raça/etnia | número de c/a | % | feminino | masculino |
|---|---|---|---|---|
| Raça Negra | 19 | 76,00 | 8 | 11 |
| Parda | 14 | 56,00 | 6 | 8 |
| Branca | 6 | 24,00 | 4 | 2 |
| Preta | 5 | 20,00 | 2 | 3 |
| **Total** | **25** | **100,00** | **12** | **13** |

## Distribuição das crianças e adolescentes acolhidos por cor/raça/etnia e sexo.

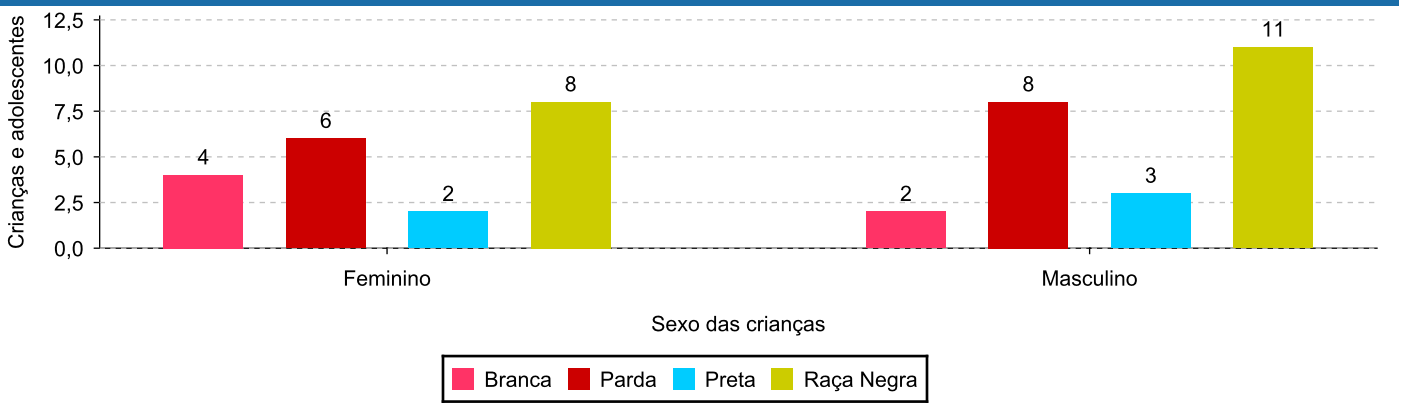

## Escolaridade das crianças e adolescentes acolhidos, por faixa etária.

| Faixa etária | Estuda | % | Não Estuda | % | Total | % |
|---|---|---|---|---|---|---|
| 0 a 6 | 1 | 11,11 | 8 | 88,89 | 9 | 100,00 |
| 7 a 11 | 1 | 100,00 | 0 | 0,00 | 1 | 100,00 |
| 12 a 15 | 2 | 66,67 | 1 | 33,33 | 3 | 100,00 |
| 16 a 18 | 11 | 91,67 | 1 | 8,33 | 12 | 100,00 |
| **Total** | **15** | **60,00** | **10** | **40,00** | **25** | **100,00** |

## Faixas etárias (em números) das crianças e adolescentes que não estudam.

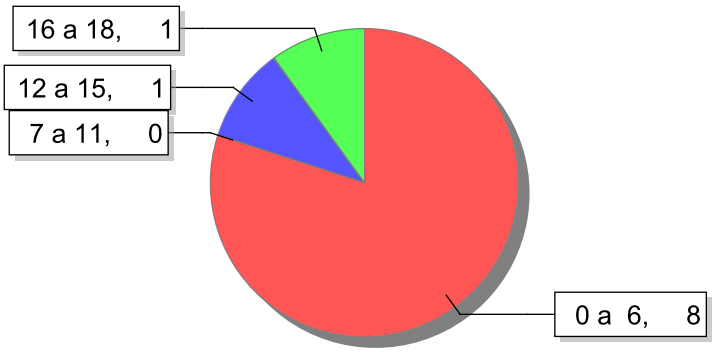


## Indicadores de cor/raça/etnia e sexo das crianças e adolescentes acolhidos que não estudam.

| Cor/Raça/Etnia | número de c/a | % | feminino | masculino |
|---|---|---|---|---|
| Raça Negra | 9 | 90,00 | 5 | 4 |
| Parda | 8 | 80,00 | 4 | 4 |
| Preta | 1 | 10,00 | 1 | 0 |
| Branca | 1 | 10,00 | 1 | 0 |
| **Total** | **10** | **100,00** | **6** | **4** |

## Cor/Raça/Etnia e sexo das crianças e adolescentes que não estudam.

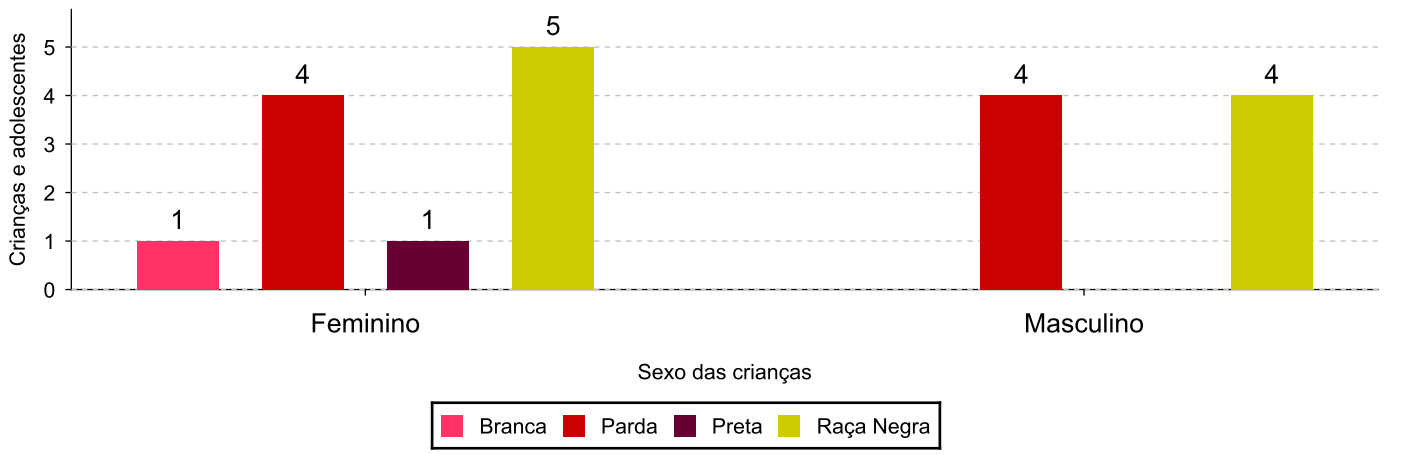

## Dos indicadores de deficiência e saúde.

### Crianças e Adolescentes portadores de necessidades especiais.

| Apresentam deficiência | número de c/a | % |
|---|---|---|
| Sim | 5 | 20,00 |
| Não | 20 | 80,00 |
| **Total** | **25** | **100,00** |

### Detalhamento das crianças e adolescentes portadores de necessidades especiais.

| Categoria | nº de c/a | % |
|---|---|---|
| Deficiência mental | 5 | 100,00 |
| **Total** | **5** | **100,00** |

### Crianças e Adolescentes acolhidos que necessitam de tratamento de saúde especial.

| Necessidade de tratamento de saúde especial | número de c/a | % |
|---|---|---|
| Não | 11 | 44,00 |
| Sim | 14 | 56,00 |
| **Total** | **25** | **100,00** |

### Doenças mais comuns.

| Doenças mais comuns | Incidência | % |
|---|---|---|
| Acompanhamento Psiquiátrico | 5 | 27,78 |
| Doenças Neurológicas | 3 | 16,67 |
| Acompanhamento psicológico | 3 | 16,67 |
| Dificuldades fonoaudiológicas (tratamento fonoaudiológico) | 2 | 11,11 |
| Tratamento Oftalmológico | 1 | 5,56 |
| Autismo | 1 | 5,56 |
| Epilepsia | 1 | 5,56 |
| Outras doenças | 1 | 5,56 |
| Retardo mental | 1 | 5,56 |
| **Total** | **18** | **100,00** |

## Dos indicadores de período e motivo de acolhimento / desligamento.

### Tempo de institucionalização das crianças e adolescentes que se encontram em regime de acolhimento institucional ou familiar.

| C/A acolhidos | nº de c/a | % |
|---|---|---|
| Há menos de 6 meses | 13 | 52,00 |
| Há mais de 6 meses e há menos de 1 ano | 2 | 8,00 |
| Há mais de 1 ano e há menos de 1 ano e 6 meses | 2 | 8,00 |
| Há mais de 1 ano e 6 meses e há menos de 3 anos | 3 | 12,00 |
| Há mais de 4 anos e há menos de 5 anos | 1 | 4,00 |
| Há mais de 5 anos e há menos de 10 anos | 1 | 4,00 |
| Há mais de 10 anos | 3 | 12,00 |
| **Total** | **25** | **100,00** |

### Percentual – tempo de acolhimento.

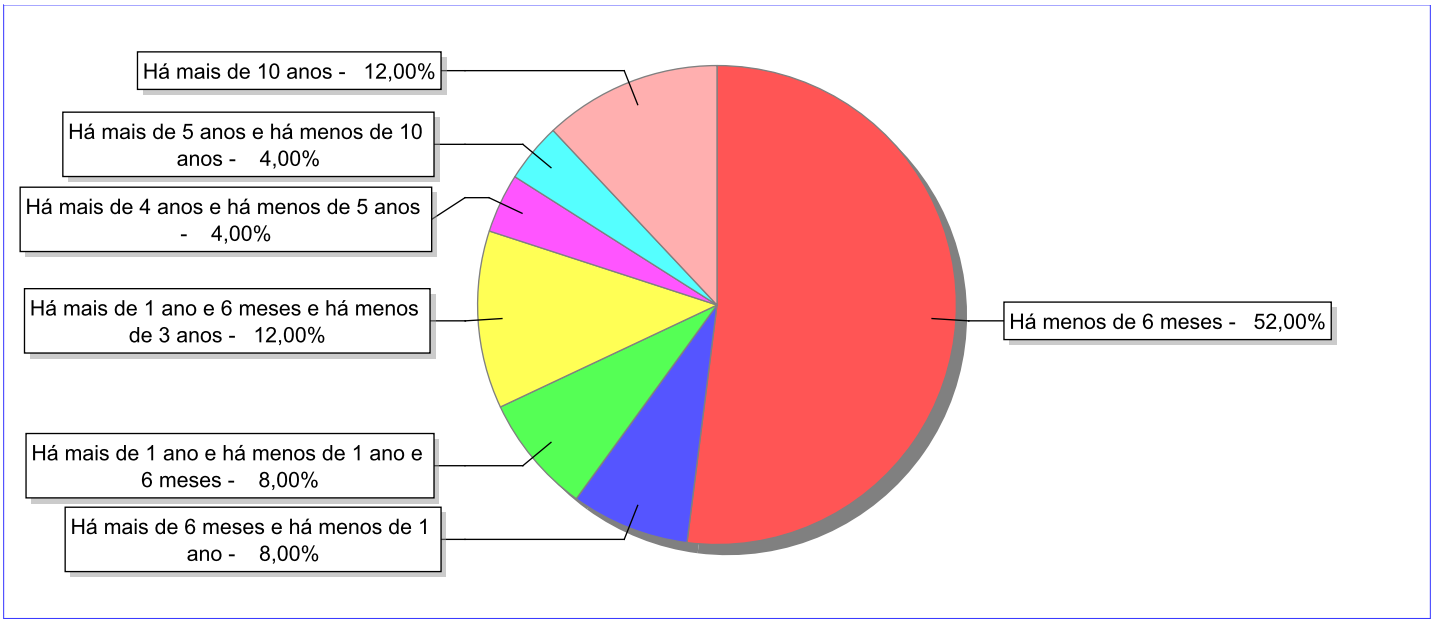

## Motivo de acolhimento.

| Motivo | nº de c/a | % | feminino | masculino |
|---|---|---|---|---|
| Negligência | 9 | 36,00 | 4 | 5 |
| Abusos físicos ou psicológicos contra a criança ou adolescente | 3 | 12,00 | 2 | 1 |
| Abandono pelos pais ou responsáveis | 2 | 8,00 | 0 | 2 |
| Abuso sexual / Suspeita de abuso sexual | 2 | 8,00 | 1 | 1 |
| Entrega voluntária | 1 | 4,00 | 1 | 0 |
| Guarda ou tutela para terceiros mal sucedida (a partir de 2018) | 1 | 4,00 | 1 | 0 |
| Em razão de sua conduta | 1 | 4,00 | 1 | 0 |
| Uso prejudicial de drogas ou álcool pela criança ou adolescente | 1 | 4,00 | 1 | 0 |
| Responsável impossibilitado de cuidar por motivo de doença | 1 | 4,00 | 0 | 1 |
| Orfandade | 1 | 4,00 | 0 | 1 |
| Situação de Rua | 1 | 4,00 | 0 | 1 |
| Guarda ou tutela para família extensa mal sucedida (a partir de 2018) | 1 | 4,00 | 1 | 0 |
| Adoção mal sucedida (a partir de 2018) | 1 | 4,00 | 0 | 1 |
| **Total** | **25** | **100,00** | **12** | **13** |

**Observação: A partir de 2018 o motivo "Devolução por tentativa de colocação familiar mal sucedida" foi desmembrado em "Adoção mal sucedida", "Guarda ou Tutela para terceiros mal sucedida" e "Guarda ou Tutela para família extensa mal sucedida".**

## Motivo de acolhimento por faixa etária (% do motivo em cada faixa).

| Motivo | nº de c/a | % | 0 a 6 | % | 7 a 11 | % | 12 a 15 | % | 16 a 18 | % |
|---|---|---|---|---|---|---|---|---|---|---|
| Negligência | 9 | 36,00 | 6 | 66,67 | 1 | 100,00 | 0 | 0,00 | 2 | 16,67 |
| Abusos físicos ou psicológicos contra a criança ou adolescente | 3 | 12,00 | 1 | 11,11 | 0 | 0,00 | 1 | 33,33 | 1 | 8,33 |
| Abandono pelos pais ou responsáveis | 2 | 8,00 | 0 | 0,00 | 0 | 0,00 | 0 | 0,00 | 2 | 16,67 |
| Abuso sexual / Suspeita de abuso sexual | 2 | 8,00 | 0 | 0,00 | 0 | 0,00 | 0 | 0,00 | 2 | 16,67 |
| Entrega voluntária | 1 | 4,00 | 1 | 11,11 | 0 | 0,00 | 0 | 0,00 | 0 | 0,00 |
| Guarda ou tutela para terceiros mal sucedida (a partir de 2018) | 1 | 4,00 | 0 | 0,00 | 0 | 0,00 | 0 | 0,00 | 1 | 8,33 |
| Em razão de sua conduta | 1 | 4,00 | 0 | 0,00 | 0 | 0,00 | 1 | 33,33 | 0 | 0,00 |
| Uso prejudicial de drogas ou álcool pela criança ou adolescente | 1 | 4,00 | 0 | 0,00 | 0 | 0,00 | 0 | 0,00 | 1 | 8,33 |
| Responsável impossibilitado de cuidar por motivo de doença | 1 | 4,00 | 1 | 11,11 | 0 | 0,00 | 0 | 0,00 | 0 | 0,00 |
| Orfandade | 1 | 4,00 | 0 | 0,00 | 0 | 0,00 | 0 | 0,00 | 1 | 8,33 |
| Situação de Rua | 1 | 4,00 | 0 | 0,00 | 0 | 0,00 | 1 | 33,33 | 0 | 0,00 |
| Guarda ou tutela para família extensa mal sucedida (a partir de 2018) | 1 | 4,00 | 0 | 0,00 | 0 | 0,00 | 0 | 0,00 | 1 | 8,33 |
| Adoção mal sucedida (a partir de 2018) | 1 | 4,00 | 0 | 0,00 | 0 | 0,00 | 0 | 0,00 | 1 | 8,33 |
| **Total** | **25** | **100,00** | **9** | **100,00** | **1** | **100,00** | **3** | **100,00** | **12** | **100,00** |

**Observação: A partir de 2018 o motivo "Devolução por tentativa de colocação familiar mal sucedida" foi desmembrado em "Adoção mal sucedida", "Guarda ou Tutela para terceiros mal sucedida" e "Guarda ou Tutela para família extensa mal sucedida".**

## Motivos de acolhimento com maior incidência para cada faixa etária.

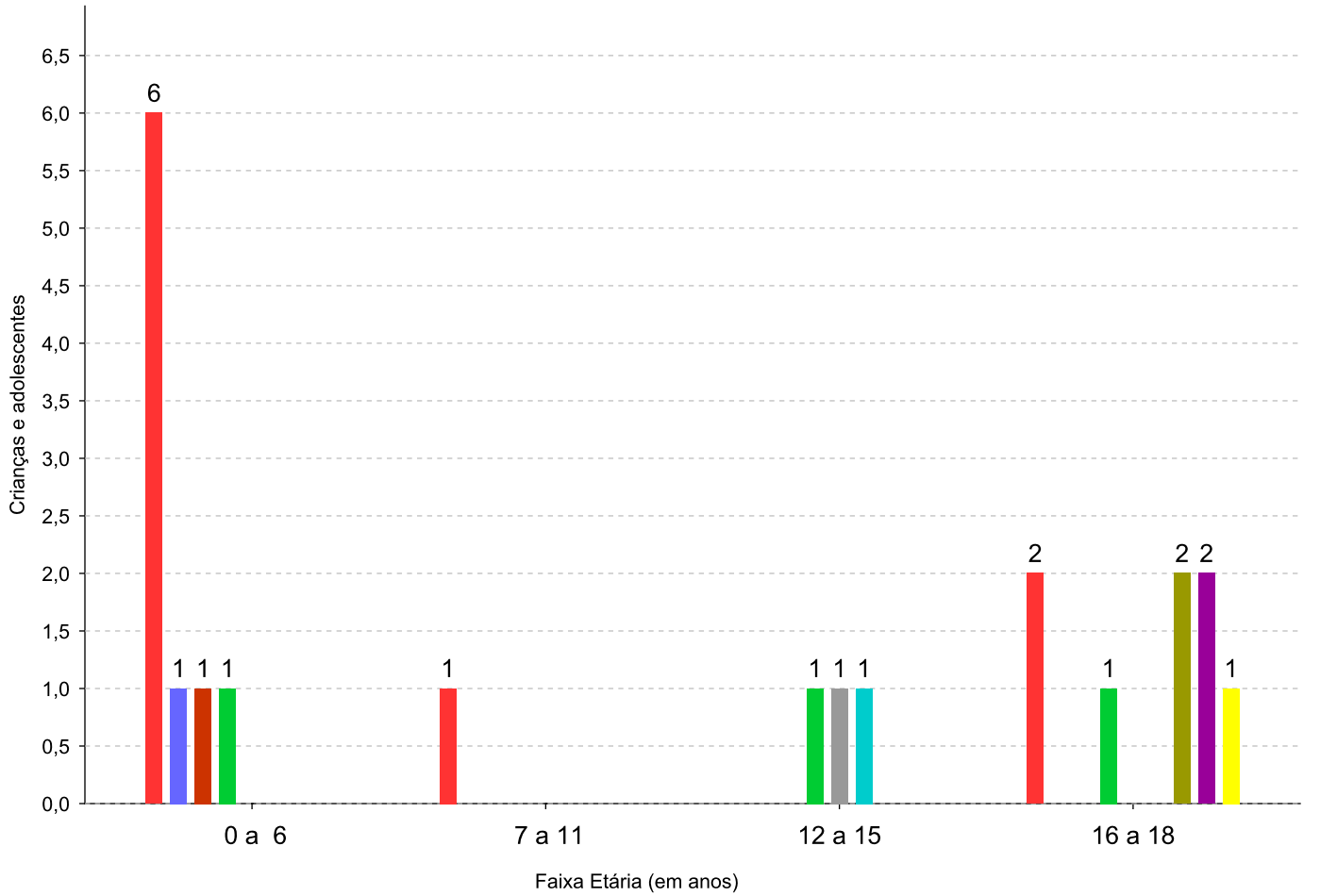

## Motivo de acolhimento por faixa etária (% da faixa em cada motivo).

| Motivo | nº de c/a | 0 a 6 | % | 7 a 11 | % | 12 a 15 | % | 16 a 18 | % |
|---|---|---|---|---|---|---|---|---|---|
| Negligência | 9 | 6 | 66,67 | 1 | 11,11 | 0 | 0,00 | 2 | 22,22 |
| Abusos físicos ou psicológicos contra a criança ou adolescente | 3 | 1 | 33,33 | 0 | 0,00 | 1 | 33,33 | 1 | 33,33 |
| Abandono pelos pais ou responsáveis | 2 | 0 | 0,00 | 0 | 0,00 | 0 | 0,00 | 2 | 100,00 |
| Abuso sexual / Suspeita de abuso sexual | 2 | 0 | 0,00 | 0 | 0,00 | 0 | 0,00 | 2 | 100,00 |
| Entrega voluntária | 1 | 1 | 100,00 | 0 | 0,00 | 0 | 0,00 | 0 | 0,00 |
| Guarda ou tutela para terceiros mal sucedida (a partir de 2018) | 1 | 0 | 0,00 | 0 | 0,00 | 0 | 0,00 | 1 | 100,00 |
| Em razão de sua conduta | 1 | 0 | 0,00 | 0 | 0,00 | 1 | 100,00 | 0 | 0,00 |
| Uso prejudicial de drogas ou álcool pela criança ou adolescente | 1 | 0 | 0,00 | 0 | 0,00 | 0 | 0,00 | 1 | 100,00 |
| Responsável impossibilitado de cuidar por motivo de doença | 1 | 1 | 100,00 | 0 | 0,00 | 0 | 0,00 | 0 | 0,00 |
| Orfandade | 1 | 0 | 0,00 | 0 | 0,00 | 0 | 0,00 | 1 | 100,00 |
| Situação de Rua | 1 | 0 | 0,00 | 0 | 0,00 | 1 | 100,00 | 0 | 0,00 |
| Guarda ou tutela para família extensa mal sucedida (a partir de 2018) | 1 | 0 | 0,00 | 0 | 0,00 | 0 | 0,00 | 1 | 100,00 |
| Adoção mal sucedida (a partir de 2018) | 1 | 0 | 0,00 | 0 | 0,00 | 0 | 0,00 | 1 | 100,00 |
| **Total** | **25** | **9** | **36,00** | **1** | **4,00** | **3** | **12,00** | **12** | **48,00** |

**Observação: A partir de 2018 o motivo "Devolução por tentativa de colocação familiar mal sucedida" foi desmembrado em "Adoção mal sucedida", "Guarda ou Tutela para terceiros mal sucedida" e "Guarda ou Tutela para família extensa mal sucedida".**

## Tempo de institucionalização das crianças e adolescentes que se desligaram (*) do regime de acolhimento institucional ou familiar.

**( * ) Refere-se a crianças e adolescentes desligados a partir de 2008 e que não foram acolhidos novamente.**

| C/A desligados | nº de c/a | % |
|---|---|---|
| Há menos de 6 meses | 567 | 46,29 |
| Há mais de 6 meses e há menos de 1 ano | 186 | 15,18 |
| Há mais de 1 ano e há menos de 1 ano e 6 meses | 135 | 11,02 |
| Há mais de 1 ano e 6 meses e há menos de 3 anos | 172 | 14,04 |
| Há mais de 3 anos e há menos de 4 anos | 30 | 2,45 |
| Há mais de 4 anos e há menos de 5 anos | 36 | 2,94 |
| Há mais de 5 anos e há menos de 10 anos | 85 | 6,94 |
| Há mais de 10 anos | 14 | 1,14 |
| **Total** | **1.225** | **100,00** |

## Percentual – tempo de acolhimento.

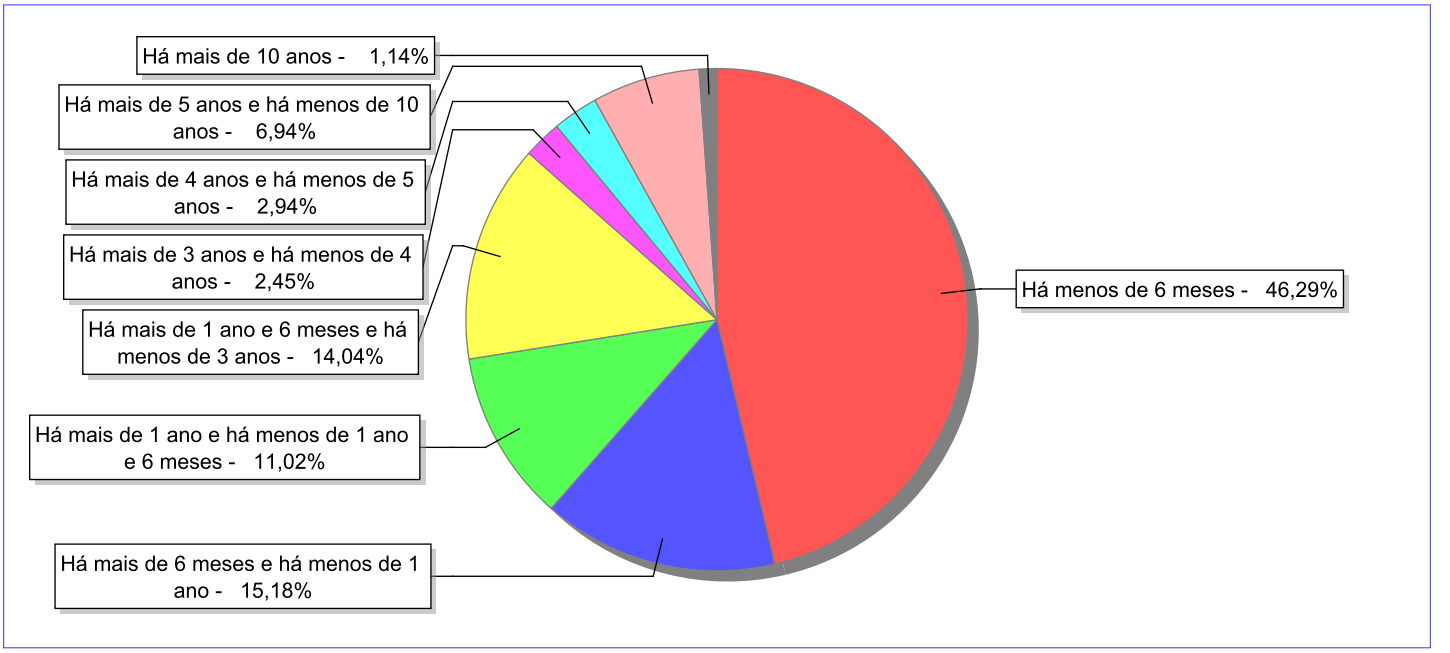

## Motivo de desligamento.

| Motivo | nº de c/a | % | feminino | masculino |
|---|---|---|---|---|
| Reintegração aos genitores | 516 | 42,12 | 242 | 274 |
| Colocação em família substituta (Desativado e Desmembrado em 2018) | 233 | 19,02 | 107 | 126 |
| Evasão | 202 | 16,49 | 106 | 96 |
| Maioridade | 83 | 6,78 | 37 | 46 |
| Guarda ou tutela para família extensa (a partir de 2018) | 80 | 6,53 | 44 | 36 |
| Adoção (a partir de 2018) | 59 | 4,82 | 26 | 33 |
| Transferência para outro regime de atendimento | 15 | 1,22 | 4 | 11 |
| Óbito | 12 | 0,98 | 4 | 8 |
| Transferência para outro serviço de acolhimento institucional | 12 | 0,98 | 4 | 8 |
| Guarda ou Tutela para terceiros (a partir de 2018) | 10 | 0,82 | 5 | 5 |
| Recambiamento para o Estado de Origem | 2 | 0,16 | 2 | 0 |
| Recambiamento ao Município de Origem | 1 | 0,08 | 1 | 0 |
| **Total** | **1.225** | **100,00** | **582** | **643** |

**Observação: A partir de 2018 o motivo "Colocação em família substituta" foi desmembrado em "Adoção", Guarda ou Tutela para terceiros" e "Guarda ou Tutela para família extensa".**

## Dos indicadores que podem contribuir para a definição da situação jurídica das crianças e adolescentes acolhidos.

### Relação entre visitação e Ação de Destituição do Poder Familiar (DPF).

| Detalhamento da visitação | número de c/a | % | número de c/a com DPF | % de c/a com DPF | número de c/a sem DPF | % de c/a sem DPF |
|---|---|---|---|---|---|---|
| semanal | 6 | 24,00 | 1 | 16,67 | 5 | 83,33 |
| quinzenal | 1 | 4,00 | 0 | 0,00 | 1 | 100,00 |
| sem visita | 18 | 72,00 | 9 | 50,00 | 9 | 50,00 |
| **Total** | **25** | **100,00** | **10** | **40,00** | **15** | **60,00** |

### Faixa etária das crianças e adolescentes sem visita.

| Faixa Etária | número de c/a | % | número de c/a com DPF | % de c/a com DPF | número de c/a sem DPF | % de c/a sem DPF |
|---|---|---|---|---|---|---|
| 0 a 6 | 9 | 50,00 | 4 | 44,44 | 5 | 55,56 |
| 7 a 11 | 1 | 5,56 | 1 | 100,00 | 0 | 0,00 |
| 12 a 15 | 1 | 5,56 | 0 | 0,00 | 1 | 100,00 |
| 16 a 18 | 7 | 38,89 | 4 | 57,14 | 3 | 42,86 |
| **Total** | **18** | **100,00** | **9** | **50,00** | **9** | **50,00** |

### Vínculos biológicos das crianças e adolescentes acolhidos

| Situação | número de c/a | % | número de c/a com DPF | % de c/a com DPF | número de c/a sem DPF | % de c/a sem DPF |
|---|---|---|---|---|---|---|
| Pai e/ou mãe vivo(s) | 18 | 72,00 | 6 | 33,33 | 12 | 66,67 |
| Pai e mãe desconhecidos | 1 | 4,00 | 0 | 0,00 | 1 | 100,00 |
| Órfãos | 2 | 8,00 | 0 | 0,00 | 2 | 100,00 |
| DPF com trânsito em julgado | 4 | 16,00 | 4 | 100,00 | 0 | 0,00 |
| **Total** | **25** | **100,00** | **10** | **40,00** | **15** | **60,00** |

## Perfil dos Aptos à adoção

| Critério | Órfãos | DPF | Pais Desconhecidos | Entrega Voluntária | Total |
|---|---|---|---|---|---|
| **Sexo** | | | | | |
| Feminino | 1 | 1 | 0 | 0 | **2** |
| Masculino | 1 | 3 | 1 | 0 | **5** |
| Total | 2 | 4 | 1 | 0 | **7** |
| **Faixa Etária** | | | | | |
| 16 a 18 | 2 | 4 | 1 | 0 | **7** |
| Total | 2 | 4 | 1 | 0 | **7** |
| **Tempo de Acolhimento** | | | | | |
| Há menos de 6 meses | 0 | 0 | 1 | 0 | **1** |
| Há mais de 1 ano e 6 meses e há menos de 3 anos | 2 | 0 | 0 | 0 | **2** |
| Há mais de 5 anos e há menos de 10 anos | 0 | 1 | 0 | 0 | **1** |
| Há mais de 10 anos | 0 | 3 | 0 | 0 | **3** |
| Total | 2 | 4 | 1 | 0 | **7** |
| **Deficiências** | | | | | |
| Não | 2 | 1 | 0 | 0 | **3** |
| Sim | 0 | 3 | 1 | 0 | **4** |
| Total | 2 | 4 | 1 | 0 | **7** |
| **Doenças** | | | | | |
| Não | 1 | 0 | 0 | 0 | **1** |
| Sim | 1 | 4 | 1 | 0 | **6** |
| Total | 2 | 4 | 1 | 0 | **7** |
| **Cor/Raça/Etnia** | | | | | |
| Branca | 1 | 1 | 1 | 0 | **3** |
| Preta | 0 | 2 | 0 | 0 | **2** |
| Parda | 1 | 1 | 0 | 0 | **2** |
| Raça Negra | 1 | 3 | 0 | 0 | **4** |
| Total | 2 | 4 | 1 | 0 | **7** |

## Panorama e detalhamento da situação das crianças e adolescentes no sistema de justiça

| Critério | número de c/a | % |
|---|---|---|
| **Panorama da situação da c/a no sistema de justiça** | | |
| Com ações judiciais | 12 | 48,00 |
| Sem ações judiciais | 13 | 52,00 |
| Total | 25 | 100,00 |
| **Acompanhamento no âmbito da PJIJ de crianças e adolescentes sem ações** | | |
| Sem P.A. acolhidos há mais de 6 meses | 3 | 23,08 |
| Sem P.A. acolhidos há menos de 6 meses | 10 | 76,92 |
| Total | 13 | 100,00 |
| **Acompanhamento no âmbito do Poder Judiciário** | | |
| com ações judiciais | 12 | 48,00 |
| com procedimentos judiciais | 12 | 48,00 |
| sem ações e sem procedimentos judiciais | 1 | 4,00 |
| Total | 25 | 100,00 |

## Distribuição percentual de ações.

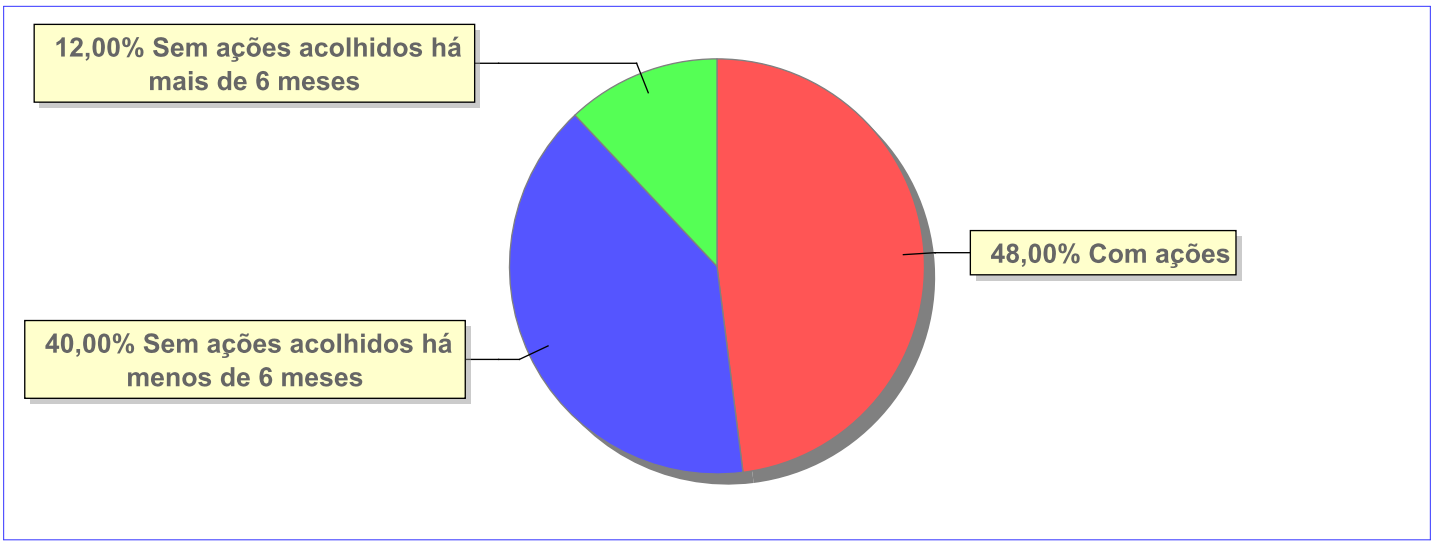


| Ações Judiciais | nº de ações | % |
|---|---|---|
| Ação de Destituição do Poder Familiar | 11 | 68,75 |
| Representação em face dos pais ou responsável (Art. 249, ECA) | 2 | 12,50 |
| Ação de Destituição do Poder Familiar c/c Ação de Adoção | 1 | 6,25 |
| Ação de Guarda Judicial | 1 | 6,25 |
| Ação de Nomeação de Tutor | 1 | 6,25 |
| Total | 16 | 100,00 |

## Evolução do tempo médio de acolhimento (em meses) das c/a desligadas

| Motivo do Desligamento | Média | 2012 | 2013 | 2014 | 2015 | 2016 | 2017 | 2018 | 2019 | 2020 | 2021 |
|---|---|---|---|---|---|---|---|---|---|---|---|
| Reintegração aos genitores | 14 | 8 | 26 | 10 | 18 | 6 | 23 | 12 | 9 | 12 | 7 |
| Colocação em família substituta (Desativado e Desmembrado em 2018) | 19 | 18 | 21 | 28 | 14 | 13 | 22 | 11 | - | - | - |
| Evasão | 9 | 15 | 9 | 6 | 8 | 8 | 4 | 2 | 14 | 18 | 69 |
| Guarda ou tutela para família extensa (a partir de 2018) | 18 | 14 | 21 | 4 | 17 | 20 | 36 | 35 | 5 | 11 | 10 |
| Adoção (a partir de 2018) | 10 | - | - | - | - | - | - | 10 | 7 | 14 | 8 |
| Maioridade | 66 | 66 | 60 | 64 | 70 | 73 | 53 | 85 | 52 | 14 | 89 |
| Transferência para outro regime de atendimento | 8 | 1 | - | 1 | 3 | 12 | 56 | 5 | - | - | - |
| Guarda ou Tutela para terceiros (a partir de 2018) | 30 | - | - | - | - | - | - | 25 | 47 | 15 | - |
| Óbito | 30 | 29 | - | 121 | - | - | 8 | - | 9 | 4 | - |
| Recambiamento para o Estado de Origem | 7 | - | - | - | - | - | 10 | - | - | 3 | - |
| Recambiamento ao Município de Origem | 1 | - | - | 1 | - | - | - | - | - | - | - |

## Evolução do tempo médio de acolhimento das c/a desligadas (principais motivos)

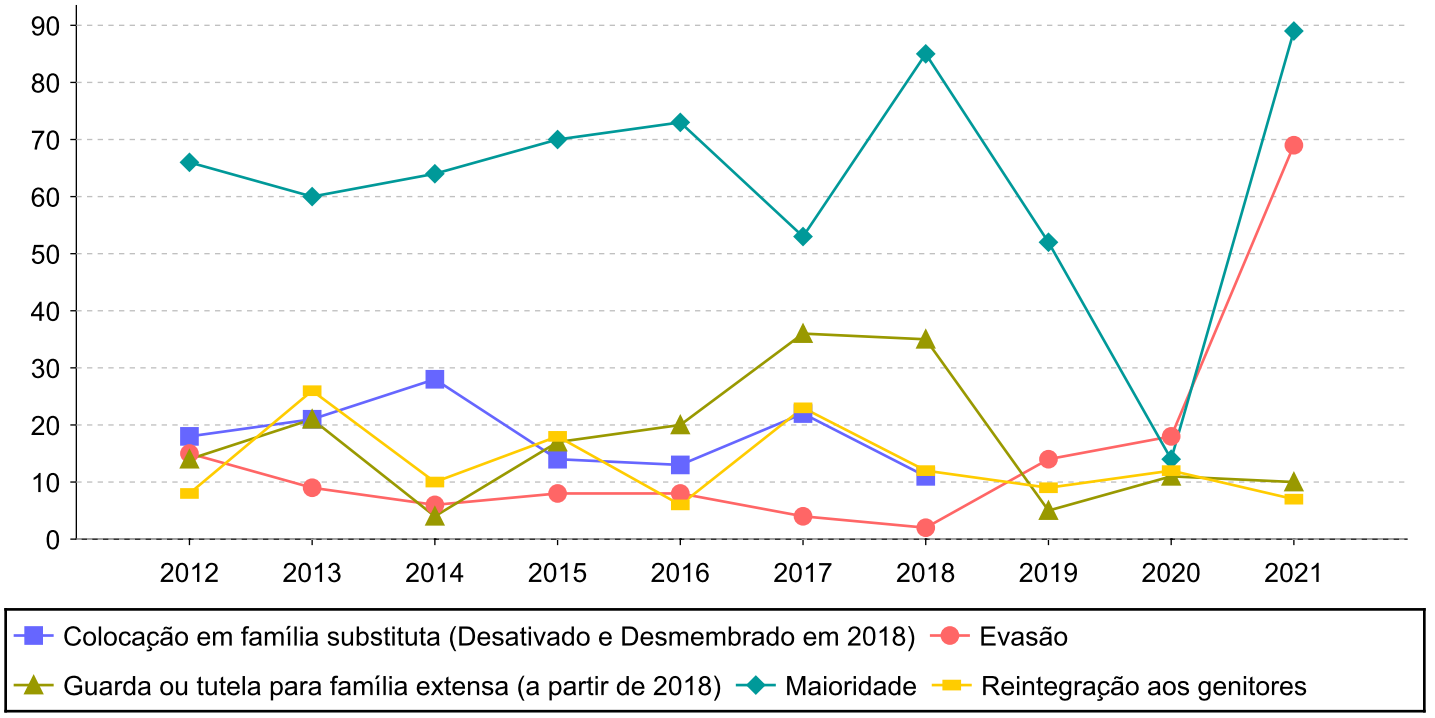

## Distribuição da população infantojuvenil acolhida

Total das entidades de acolhimento institucional e Equipe de acompanhamento do Projeto Família Acolhedora (CREAS), das crianças e adolescentes inseridos nesses regimes, das crianças e adolescentes aptos à adoção, das crianças e adolescentes sem registro civil de nascimento e das crianças e adolescentes sem visita.

| Atendimento | número de entidades | número de c/a | % de c/a no Estado | aptos à adoção | % aptos à adoção | Sem RCN | Sem Visita |
|---|---|---|---|---|---|---|---|
| ENGENHEIRO PAULO DE FRONTIN | 1 | 3 | 100,00 | 3 | 100,00 | 0 | 0 |
| Serviço de Acolhimento Institucional/ Modalidade Abrigo Institucional | 1 | 3 | 100,00 | 3 | 100,00 | 0 | 0 |

## Origem da população infantojuvenil acolhida no Município.

| Município | Acolhidos | % |
|---|---|---|
| Engenheiro Paulo de Frontin | 3 | 100,00 |

## Indicadores de faixa etária, sexo, cor/raça/etnia e escolaridade das crianças e adolescentes acolhidos.

### Faixa etária e sexo das crianças e adolescentes acolhidos.

| Faixa etária | número de c/a | % | feminino | masculino |
|---|---|---|---|---|
| 12 a 15 | 2 | 66,67 | 0 | 2 |
| 16 a 18 | 1 | 33,33 | 1 | 0 |
| **Total** | **3** | **100,00** | **1** | **2** |

### Percentual de crianças e adolescentes acolhidos por faixa etária.

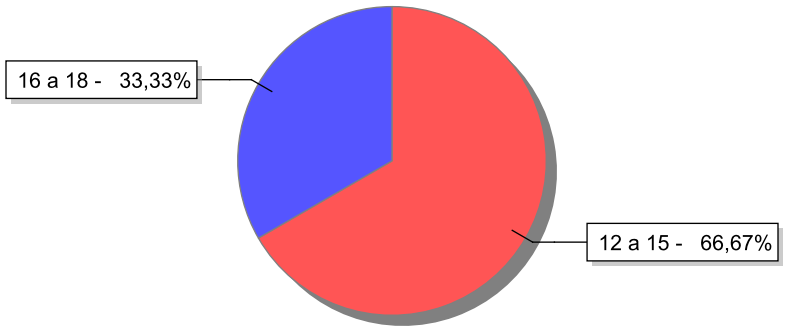


### Distribuição das crianças e adolescentes acolhidos por sexo e faixa etária.

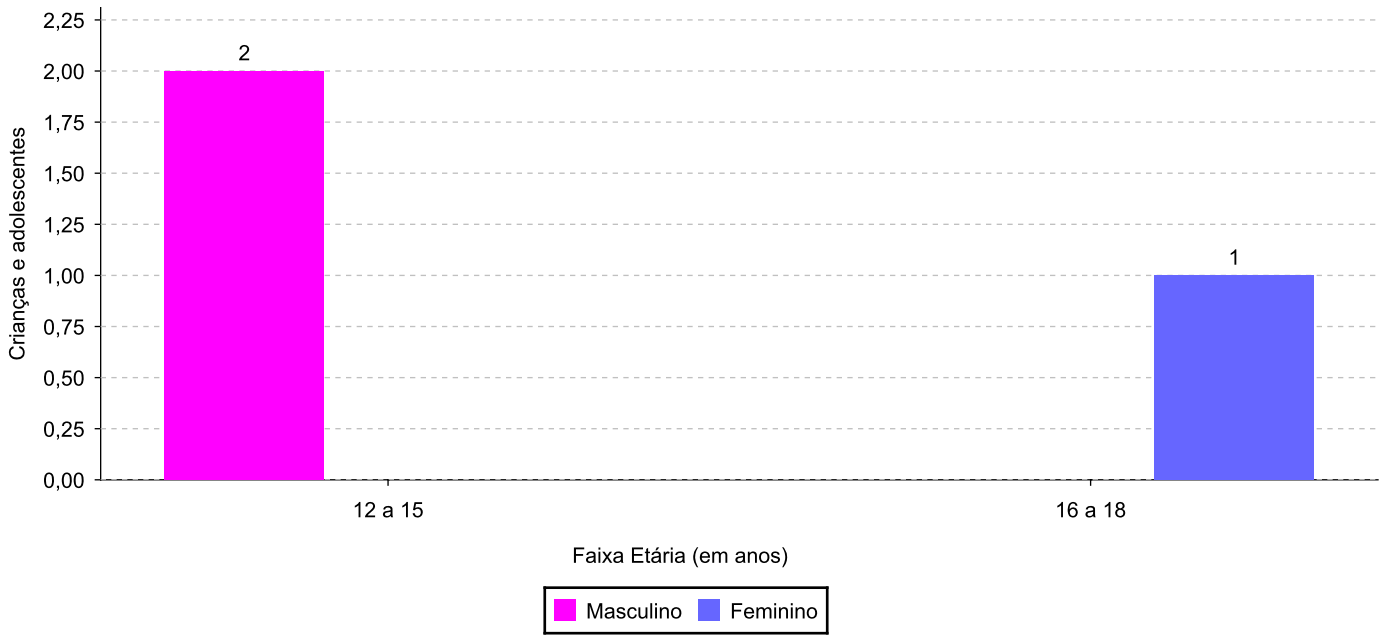

## Cor/raça/etnia e faixa etária das crianças e adolescentes acolhidos.

| Faixa Etária | nº de c/a | % | Branca | Amarela | Preta | Parda | Raça Negra | Indigena | Ignorado |
|---|---|---|---|---|---|---|---|---|---|
| 12 a 15 | 2 | 66,67 | 0 | 0 | 2 | 0 | 2 | 0 | 0 |
| 16 a 18 | 1 | 33,33 | 0 | 0 | 1 | 0 | 1 | 0 | 0 |
| **Total** | **3** | **100,00** | **0** | **0** | **3** | **0** | **3** | **0** | 0 |

## Distribuição das crianças e adolescentes acolhidos por cor/raça/etnia e faixa etária.

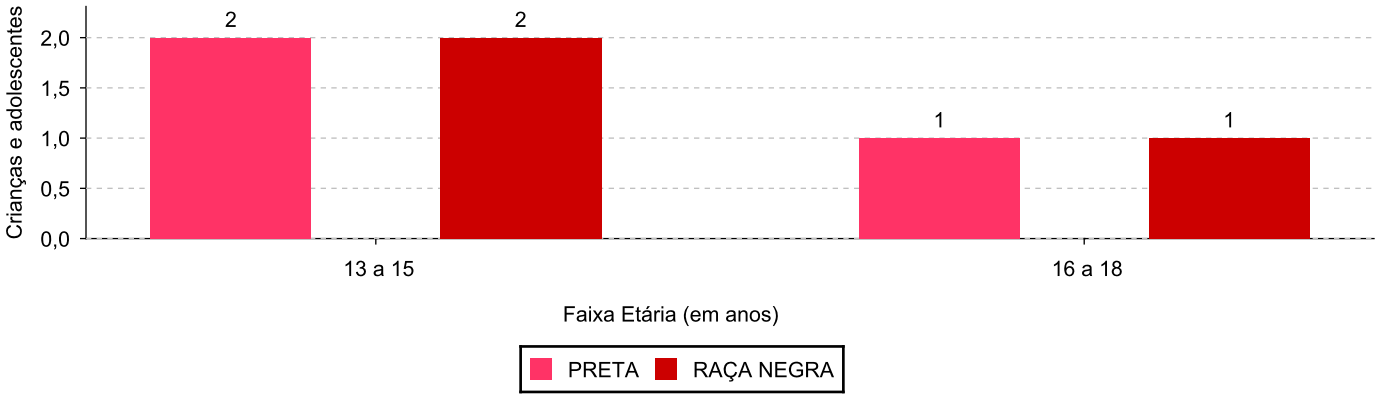


## Cor/Raça/Etnia e sexo das crianças e adolescentes acolhidos.

| Cor/raça/etnia | número de c/a | % | feminino | masculino |
|---|---|---|---|---|
| Preta | 3 | 100,00 | 1 | 2 |
| Raça Negra | 3 | 100,00 | 1 | 2 |
| **Total** | **3** | **100,00** | **1** | **2** |

## Distribuição das crianças e adolescentes acolhidos por cor/raça/etnia e sexo.

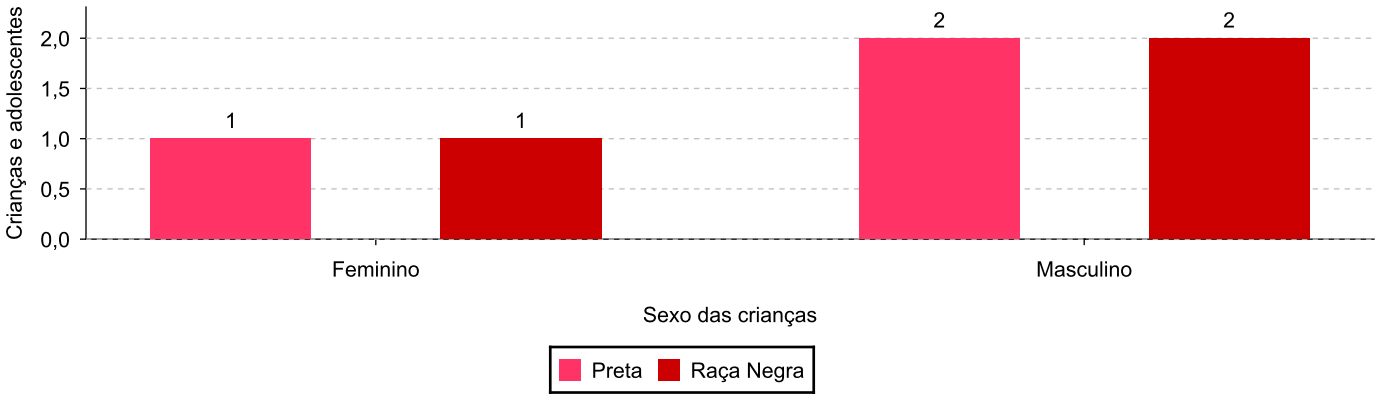

## Escolaridade das crianças e adolescentes acolhidos, por faixa etária.

| Faixa etária | Estuda | % | Não Estuda | % | Total | % |
|---|---|---|---|---|---|---|
| 12 a 15 | 1 | 50,00 | 1 | 50,00 | 2 | 100,00 |
| 16 a 18 | 1 | 100,00 | 0 | 0,00 | 1 | 100,00 |
| **Total** | **2** | **66,67** | **1** | **33,33** | **3** | **100,00** |

## Faixas etárias (em números) das crianças e adolescentes que não estudam.

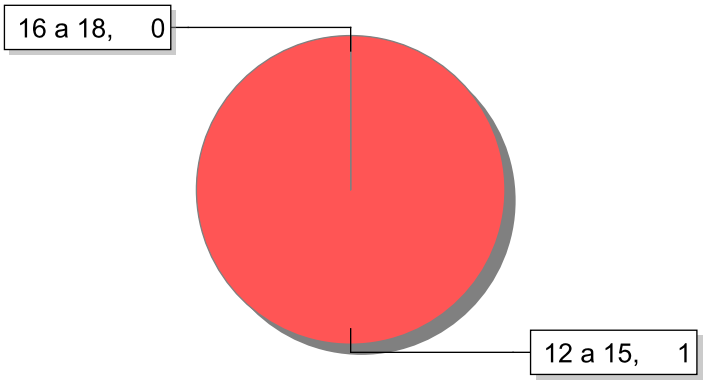


## Indicadores de cor/raça/etnia e sexo das crianças e adolescentes acolhidos que não estudam.

| Cor/Raça/Etnia | número de c/a | % | feminino | masculino |
|---|---|---|---|---|
| Preta | 1 | 100,00 | 0 | 1 |
| Raça Negra | 1 | 100,00 | 0 | 1 |
| **Total** | **1** | **100,00** | **0** | **1** |

## Cor/Raça/Etnia e sexo das crianças e adolescentes que não estudam.

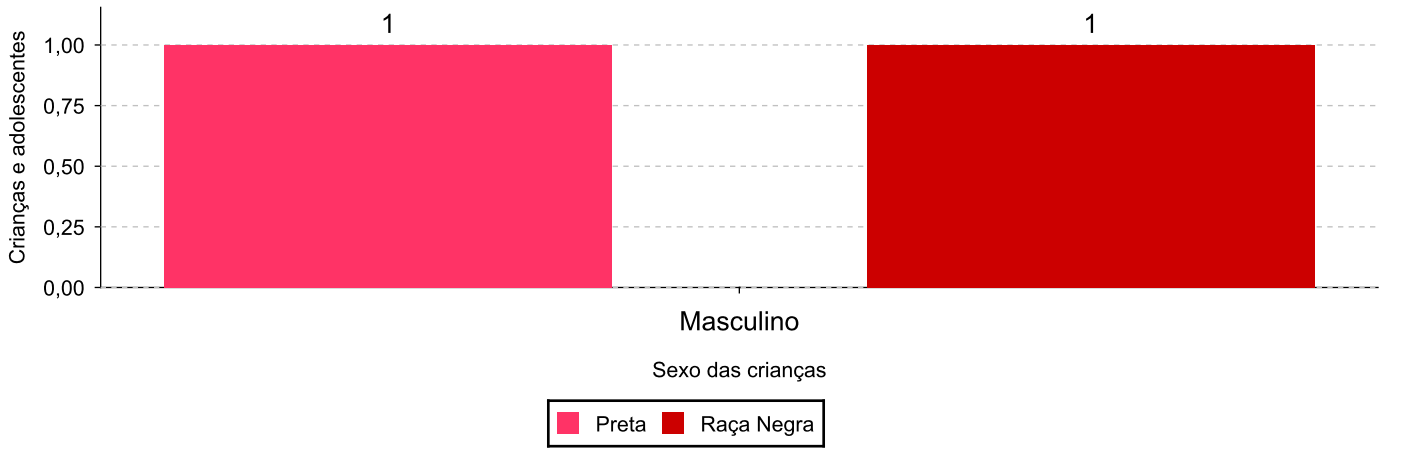

## Dos indicadores de deficiência e saúde.

### Crianças e Adolescentes portadores de necessidades especiais.

| Apresentam deficiência | número de c/a | % |
|---|---|---|
| Não | 3 | 100,00 |
| **Total** | **3** | **100,00** |

### Crianças e Adolescentes acolhidos que necessitam de tratamento de saúde especial.

| Necessidade de tratamento de saúde especial | número de c/a | % |
|---|---|---|
| Não | 3 | 100,00 |
| **Total** | **3** | **100,00** |

### Doenças mais comuns.

| Doenças mais comuns | Incidência | % |
|---|---|---|
| Acompanhamento Psiquiátrico | 2 | 100,00 |
| **Total** | **2** | **100,00** |

## Dos indicadores de período e motivo de acolhimento / desligamento.

### Tempo de institucionalização das crianças e adolescentes que se encontram em regime de acolhimento institucional ou familiar.

| C/A acolhidos | nº de c/a | % |
|---|---|---|
| Há mais de 3 anos e há menos de 4 anos | 1 | 33,33 |
| Há mais de 4 anos e há menos de 5 anos | 2 | 66,67 |
| **Total** | **3** | **100,00** |

### Percentual – tempo de acolhimento.

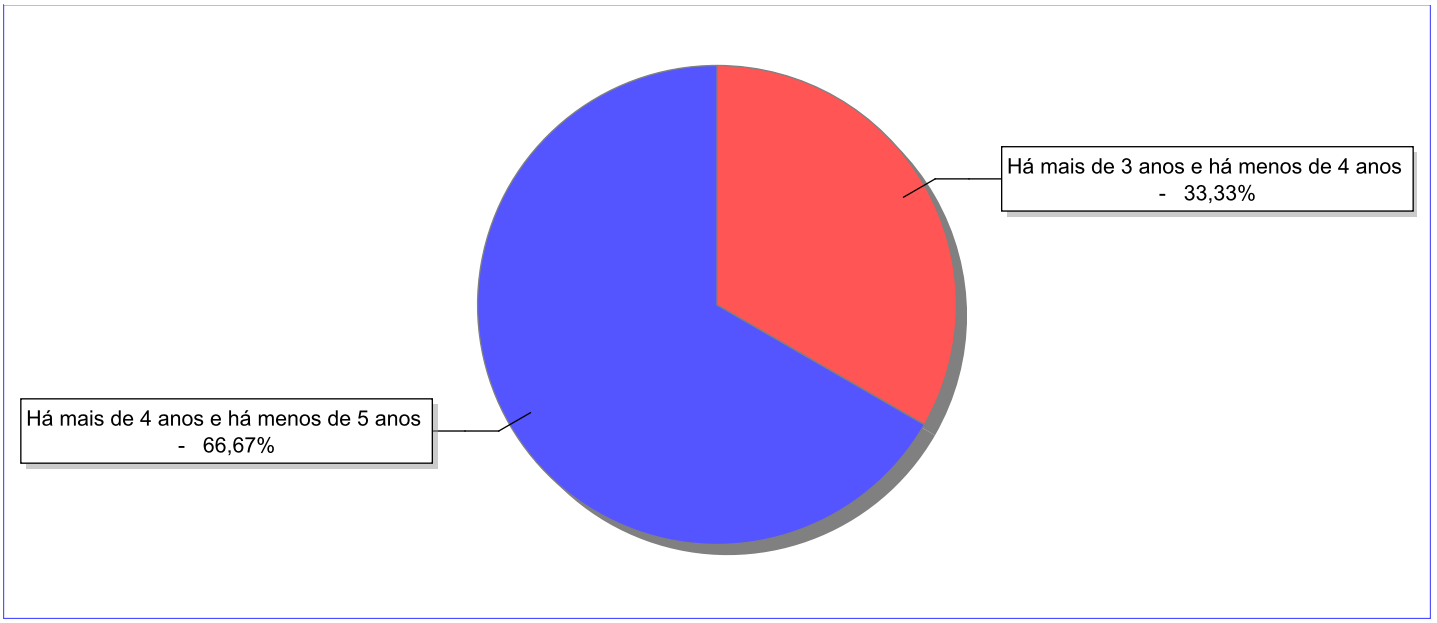

## Motivo de acolhimento.

| Motivo | nº de c/a | % | feminino | masculino |
|---|---|---|---|---|
| Conflitos no ambiente familiar (Desativado em 2018) | 2 | 66,67 | 1 | 1 |
| Negligência | 1 | 33,33 | 0 | 1 |
| **Total** | **3** | **100,00** | **1** | **2** |

**Observação: A partir de 2018 o motivo "Devolução por tentativa de colocação familiar mal sucedida" foi desmembrado em "Adoção mal sucedida", "Guarda ou Tutela para terceiros mal sucedida" e "Guarda ou Tutela para família extensa mal sucedida".**

## Motivo de acolhimento por faixa etária (% do motivo em cada faixa).

| Motivo | nº de c/a | % | 0 a 6 | % | 7 a 11 | % | 12 a 15 | % | 16 a 18 | % |
|---|---|---|---|---|---|---|---|---|---|---|
| Conflitos no ambiente familiar (Desativado em 2018) | 2 | 66,67 | 0 | | 0 | | 1 | 50,00 | 1 | 100,00 |
| Negligência | 1 | 33,33 | 0 | | 0 | | 1 | 50,00 | 0 | 0,00 |
| **Total** | **3** | **100,00** | **0** | **100,00** | **0** | **100,00** | **2** | **100,00** | **1** | **100,00** |

## Motivos de acolhimento com maior incidência para cada faixa etária.

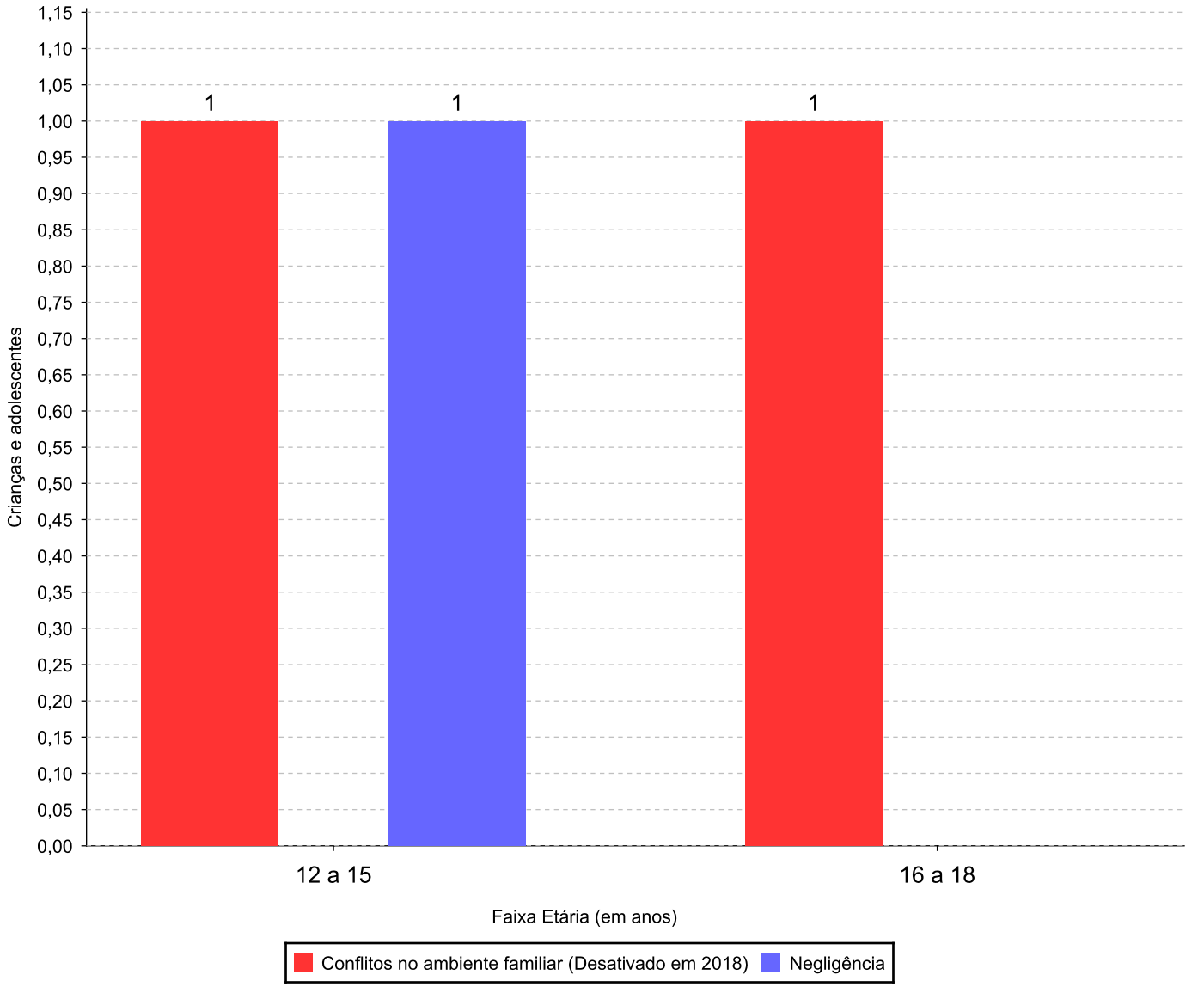


**Observação: A partir de 2018 o motivo "Devolução por tentativa de colocação familiar mal sucedida" foi desmembrado em "Adoção mal sucedida", "Guarda ou Tutela para terceiros mal sucedida" e "Guarda ou Tutela para família extensa mal sucedida".**

## Motivo de acolhimento por faixa etária (% da faixa em cada motivo).

| Motivo | nº de c/a | 0 a 6 | % | 7 a 11 | % | 12 a 15 | % | 16 a 18 | % |
|---|---|---|---|---|---|---|---|---|---|
| Conflitos no ambiente familiar (Desativado em 2018) | 2 | 0 | 0,00 | 0 | 0,00 | 1 | 50,00 | 1 | 50,00 |
| Negligência | 1 | 0 | 0,00 | 0 | 0,00 | 1 | 100,00 | 0 | 0,00 |
| **Total** | **3** | **0** | **0,00** | **0** | **0,00** | **2** | **66,66** | **1** | **33,34** |

**Observação: A partir de 2018 o motivo "Devolução por tentativa de colocação familiar mal sucedida" foi desmembrado em "Adoção mal sucedida", "Guarda ou Tutela para terceiros mal sucedida" e "Guarda ou Tutela para família extensa mal sucedida".**

## Tempo de institucionalização das crianças e adolescentes que se desligaram (*) do regime de acolhimento institucional ou familiar.

**( * ) Refere-se a crianças e adolescentes desligados a partir de 2008 e que não foram acolhidos novamente.**

| C/A desligados | nº de c/a | % |
|---|---|---|
| Há menos de 6 meses | 26 | 61,90 |
| Há mais de 6 meses e há menos de 1 ano | 4 | 9,52 |
| Há mais de 1 ano e há menos de 1 ano e 6 meses | 7 | 16,67 |
| Há mais de 1 ano e 6 meses e há menos de 3 anos | 1 | 2,38 |
| Há mais de 3 anos e há menos de 4 anos | 1 | 2,38 |
| Há mais de 5 anos e há menos de 10 anos | 2 | 4,76 |
| Há mais de 10 anos | 1 | 2,38 |
| **Total** | **42** | **100,00** |

## Percentual – tempo de acolhimento.

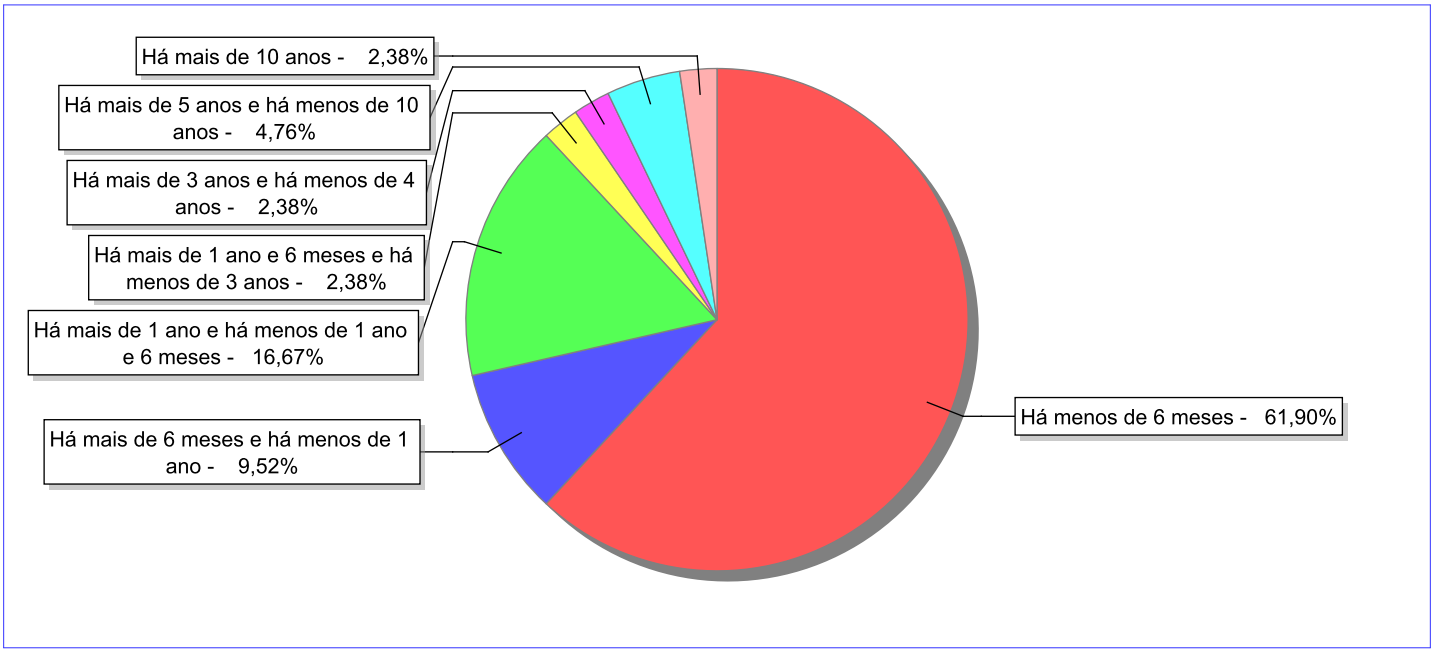

## Motivo de desligamento.

| Motivo | nº de c/a | % | feminino | masculino |
|---|---|---|---|---|
| Reintegração aos genitores | 25 | 59,52 | 16 | 9 |
| Guarda ou tutela para família extensa (a partir de 2018) | 6 | 14,29 | 2 | 4 |
| Maioridade | 6 | 14,29 | 3 | 3 |
| Evasão | 4 | 9,52 | 1 | 3 |
| Colocação em família substituta (Desativado e Desmembrado em 2018) | 1 | 2,38 | 1 | 0 |
| **Total** | **42** | **100,00** | **23** | **19** |

**Observação: A partir de 2018 o motivo "Colocação em família substituta" foi desmembrado em "Adoção", Guarda ou Tutela para terceiros" e "Guarda ou Tutela para família extensa".**

## Dos indicadores que podem contribuir para a definição da situação jurídica das crianças e adolescentes acolhidos.

### Relação entre visitação e Ação de Destituição do Poder Familiar (DPF).

| Detalhamento da visitação | número de c/a | % | número de c/a com DPF | % de c/a com DPF | número de c/a sem DPF | % de c/a sem DPF |
|---|---|---|---|---|---|---|
| diária | 1 | 33,33 | 1 | 100,00 | 0 | 0,00 |
| quinzenal | 1 | 33,33 | 1 | 100,00 | 0 | 0,00 |
| mensal | 1 | 33,33 | 1 | 100,00 | 0 | 0,00 |
| **Total** | **3** | **100,00** | **3** | **100,00** | **0** | **0,00** |

### Vínculos biológicos das crianças e adolescentes acolhidos

| Situação | número de c/a | % | número de c/a com DPF | % de c/a com DPF | número de c/a sem DPF | % de c/a sem DPF |
|---|---|---|---|---|---|---|
| DPF com trânsito em julgado | 3 | 100,00 | 3 | 100,00 | 0 | 0,00 |
| **Total** | **3** | **100,00** | **3** | **100,00** | **0** | **0,00** |

## Perfil dos Aptos à adoção

| Critério | Órfãos | DPF | Pais Desconhecidos | Entrega Voluntária | Total |
|---|---|---|---|---|---|
| **Sexo** | | | | | |
| Feminino | 0 | 1 | 0 | 0 | **1** |
| Masculino | 0 | 2 | 0 | 0 | **2** |
| Total | 0 | 3 | 0 | 0 | **3** |
| **Faixa Etária** | | | | | |
| 12 a 15 | 0 | 2 | 0 | 0 | **2** |
| 16 a 18 | 0 | 1 | 0 | 0 | **1** |
| Total | 0 | 3 | 0 | 0 | **3** |
| **Tempo de Acolhimento** | | | | | |
| Há mais de 3 anos e há menos de 4 anos | 0 | 1 | 0 | 0 | **1** |
| Há mais de 4 anos e há menos de 5 anos | 0 | 2 | 0 | 0 | **2** |
| Total | 0 | 3 | 0 | 0 | **3** |
| **Deficiências** | | | | | |
| Não | 0 | 3 | 0 | 0 | **3** |
| Total | 0 | 3 | 0 | 0 | **3** |
| **Doenças** | | | | | |
| Não | 0 | 3 | 0 | 0 | **3** |
| Total | 0 | 3 | 0 | 0 | **3** |
| **Cor/Raça/Etnia** | | | | | |
| Preta | 0 | 3 | 0 | 0 | **3** |
| Raça Negra | 0 | 3 | 0 | 0 | **3** |
| Total | 0 | 3 | 0 | 0 | **3** |

## Panorama e detalhamento da situação das crianças e adolescentes no sistema de justiça

| Critério | número de c/a | % |
|---|---|---|
| **Panorama da situação da c/a no sistema de justiça** | | |
| Com ações judiciais | 3 | 100,00 |
| Total | 3 | 100,00 |
| **Acompanhamento no âmbito do Poder Judiciário** | | |
| com ações judiciais | 3 | 100,00 |
| Total | 3 | 100,00 |

## Distribuição percentual de ações.

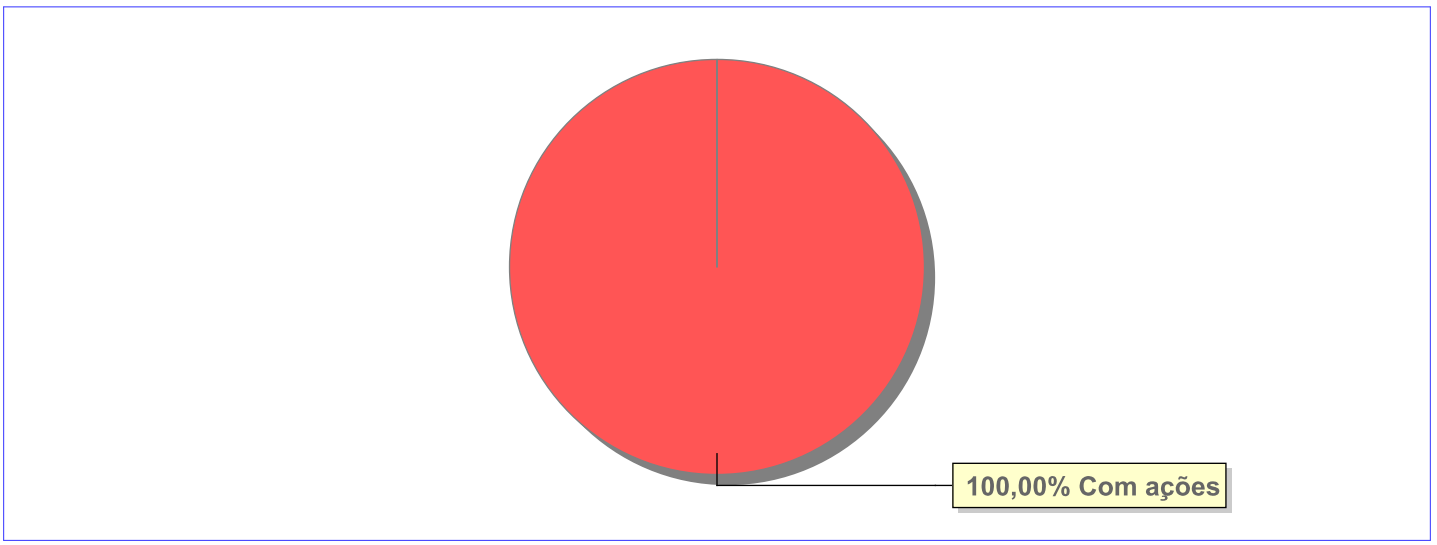


| Ações Judiciais | nº de ações | % |
|---|---|---|
| Ação de Destituição do Poder Familiar | 3 | 75,00 |
| Ação de Guarda Judicial | 1 | 25,00 |
| Total | 4 | 100,00 |

## Evolução do tempo médio de acolhimento (em meses) das c/a desligadas

| Motivo do Desligamento | Média | 2012 | 2013 | 2014 | 2015 | 2016 | 2017 | 2018 | 2019 | 2020 | 2021 |
|---|---|---|---|---|---|---|---|---|---|---|---|
| Reintegração aos genitores | 15 | 152 | 0 | - | 7 | 11 | 1 | 2 | 4 | 12 | 7 |
| Guarda ou tutela para família extensa (a partir de 2018) | 7 | - | - | - | - | - | - | 4 | - | 11 | - |
| Maioridade | 44 | 42 | - | 40 | 77 | - | - | 21 | - | - | - |
| Evasão | 3 | - | - | - | - | - | 1 | - | - | - | 4 |
| Colocação em família substituta (Desativado e Desmembrado em 2018) | 3 | - | - | - | - | - | 3 | - | - | - | - |

## Evolução do tempo médio de acolhimento das c/a desligadas (principais motivos)

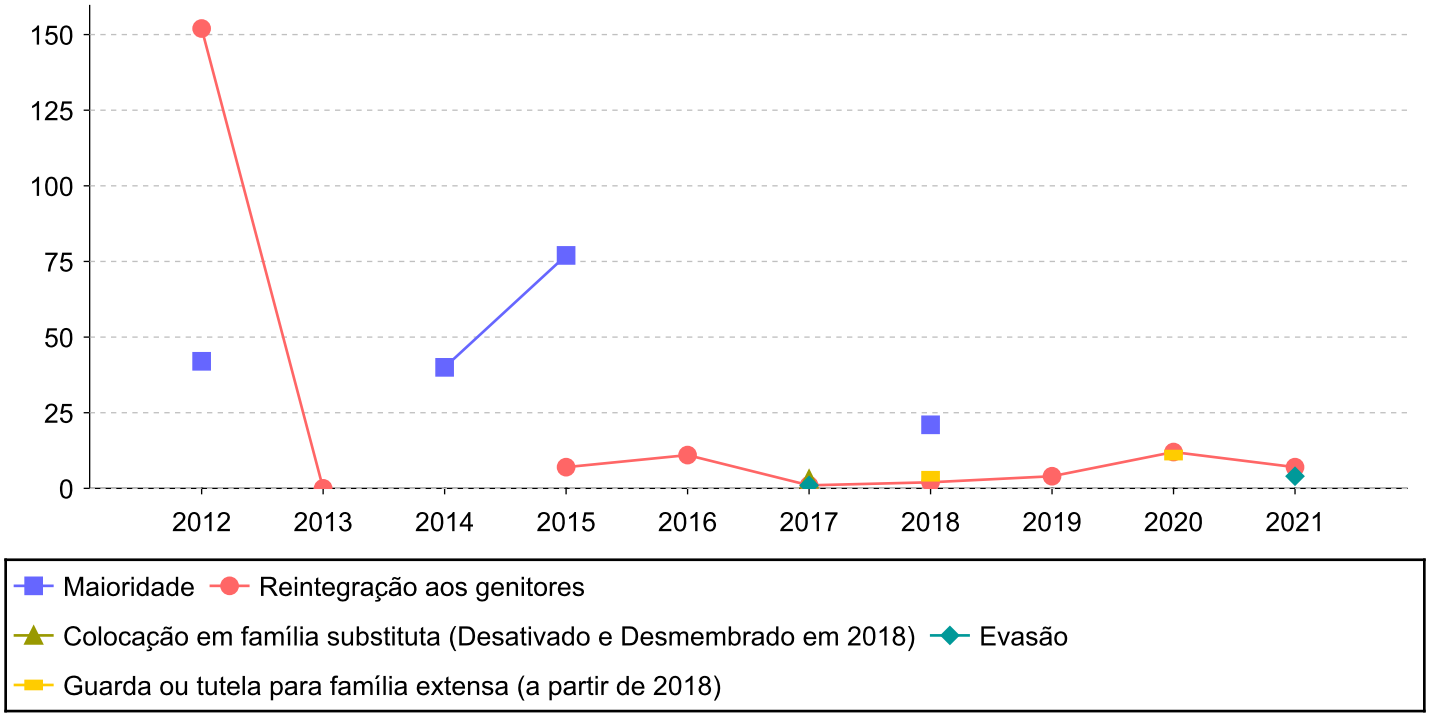

## Distribuição da população infantojuvenil acolhida

Total das entidades de acolhimento institucional e Equipe de acompanhamento do Projeto Família Acolhedora (CREAS), das crianças e adolescentes inseridos nesses regimes, das crianças e adolescentes aptos à adoção, das crianças e adolescentes sem registro civil de nascimento e das crianças e adolescentes sem visita.

| Atendimento | número de entidades | número de c/a | % de c/a no Estado | aptos à adoção | % aptos à adoção | Sem RCN | Sem Visita |
|---|---|---|---|---|---|---|---|
| GUAPIMIRIM | 2 | 8 | 100,00 | 0 | 0,00 | 0 | 2 |
| Serviço de Acolhimento Institucional/Modalidade Casa-Lar | 1 | 6 | 75,00 | 0 | 0,00 | 0 | 2 |
| Serviço de Acolhimento em Família Acolhedora | 1 | 2 | 25,00 | 0 | 0,00 | 0 | 0 |

## Origem da população infantojuvenil acolhida no Município.

| Município | Acolhidos | % |
|---|---|---|
| Guapimirim | 7 | 87,50 |
| Barra Mansa | 1 | 12,50 |
| **Total** | **8** | **100,00** |

## Indicadores de faixa etária, sexo, cor/raça/etnia e escolaridade das crianças e adolescentes acolhidos.

### Faixa etária e sexo das crianças e adolescentes acolhidos.

| Faixa etária | número de c/a | % | feminino | masculino |
|---|---|---|---|---|
| 0 a 6 | 1 | 12,50 | 0 | 1 |
| 12 a 15 | 3 | 37,50 | 3 | 0 |
| 16 a 18 | 4 | 50,00 | 4 | 0 |
| **Total** | **8** | **100,00** | **7** | **1** |

### Percentual de crianças e adolescentes acolhidos por faixa etária.

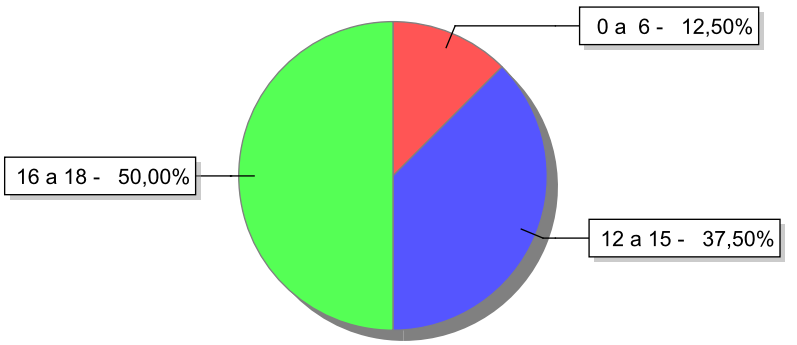


### Distribuição das crianças e adolescentes acolhidos por sexo e faixa etária.

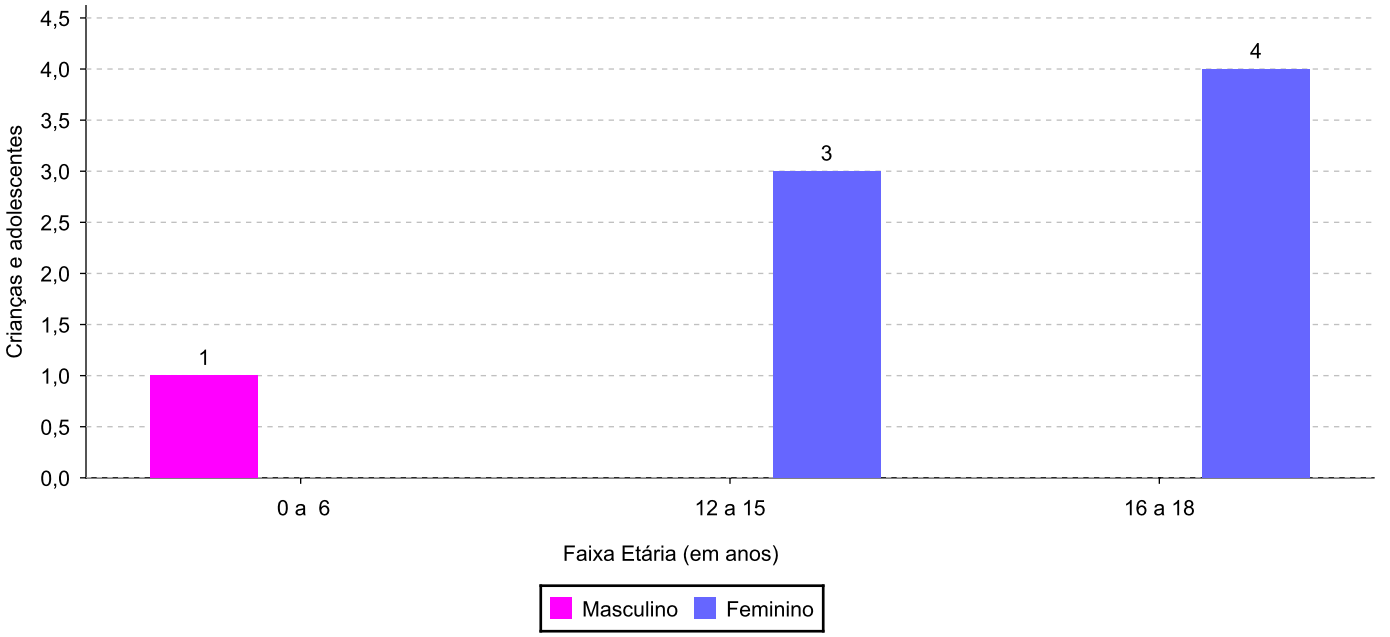

## Cor/raça/etnia e faixa etária das crianças e adolescentes acolhidos.

| Faixa Etária | nº de c/a | % | Branca | Amarela | Preta | Parda | Raça Negra | Indigena | Ignorado |
|---|---|---|---|---|---|---|---|---|---|
| 0 a 6 | 1 | 12,50 | 1 | 0 | 0 | 0 | 0 | 0 | 0 |
| 12 a 15 | 3 | 37,50 | 0 | 0 | 0 | 3 | 3 | 0 | 0 |
| 16 a 18 | 4 | 50,00 | 1 | 1 | 1 | 1 | 2 | 0 | 0 |
| **Total** | **8** | **100,00** | **2** | **1** | **1** | **4** | **5** | **0** | 0 |

## Distribuição das crianças e adolescentes acolhidos por cor/raça/etnia e faixa etária.

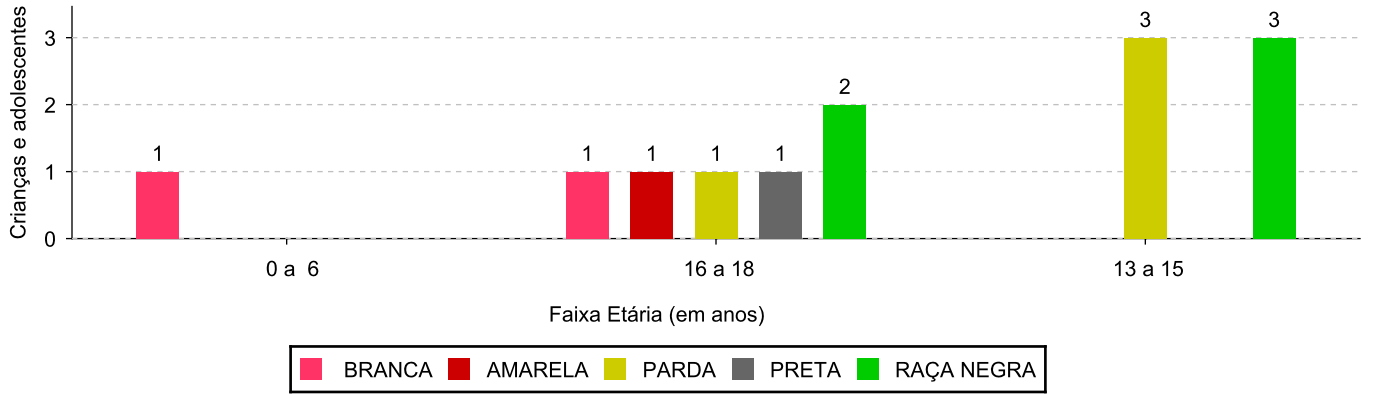


## Cor/Raça/Etnia e sexo das crianças e adolescentes acolhidos.

| Cor/raça/etnia | número de c/a | % | feminino | masculino |
|---|---|---|---|---|
| Raça Negra | 5 | 62,50 | 5 | 0 |
| Parda | 4 | 50,00 | 4 | 0 |
| Branca | 2 | 25,00 | 1 | 1 |
| Amarela | 1 | 12,50 | 1 | 0 |
| Preta | 1 | 12,50 | 1 | 0 |
| **Total** | **8** | **100,00** | **7** | **1** |

## Distribuição das crianças e adolescentes acolhidos por cor/raça/etnia e sexo.

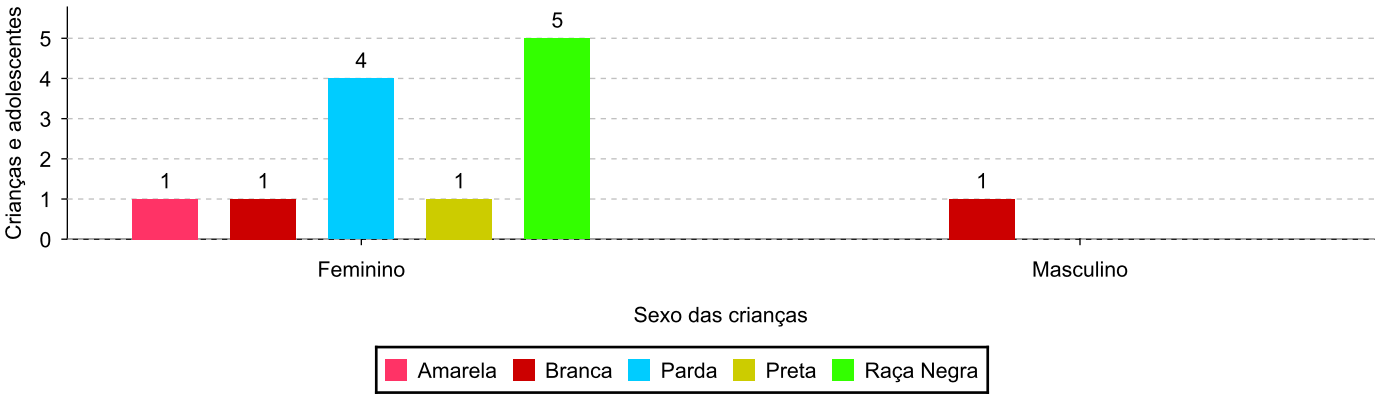

## Escolaridade das crianças e adolescentes acolhidos, por faixa etária.

| Faixa etária | Estuda | % | Não Estuda | % | Total | % |
|---|---|---|---|---|---|---|
| 0 a 6 | 0 | 0,00 | 1 | 100,00 | 1 | 100,00 |
| 12 a 15 | 1 | 33,33 | 2 | 66,67 | 3 | 100,00 |
| 16 a 18 | 4 | 100,00 | 0 | 0,00 | 4 | 100,00 |
| **Total** | **5** | **62,50** | **3** | **37,50** | **8** | **100,00** |

## Faixas etárias (em números) das crianças e adolescentes que não estudam.

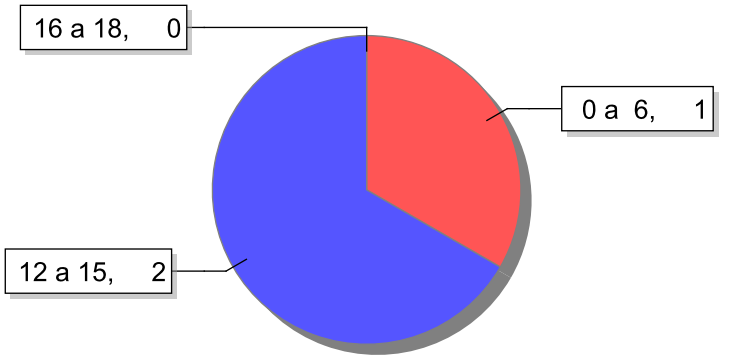


## Indicadores de cor/raça/etnia e sexo das crianças e adolescentes acolhidos que não estudam.

| Cor/Raça/Etnia | número de c/a | % | feminino | masculino |
|---|---|---|---|---|
| Raça Negra | 2 | 66,67 | 2 | 0 |
| Parda | 2 | 66,67 | 2 | 0 |
| Branca | 1 | 33,33 | 0 | 1 |
| **Total** | **3** | **100,00** | **2** | **1** |

## Cor/Raça/Etnia e sexo das crianças e adolescentes que não estudam.

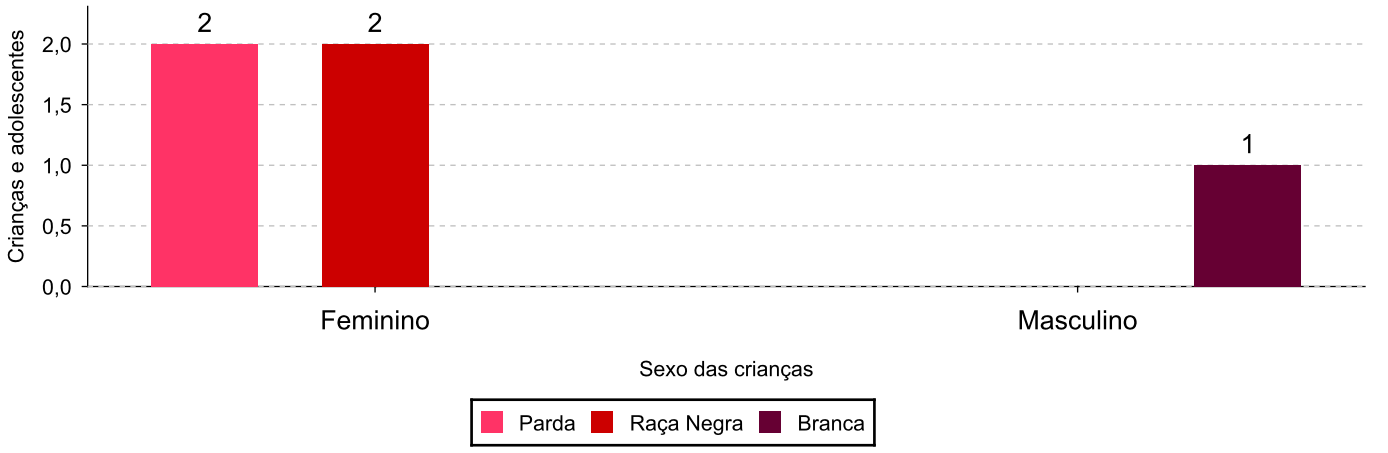

## Dos indicadores de deficiência e saúde.

### Crianças e Adolescentes portadores de necessidades especiais.

| Apresentam deficiência | número de c/a | % |
|---|---|---|
| Não | 8 | 100,00 |
| **Total** | **8** | **100,00** |

### Crianças e Adolescentes acolhidos que necessitam de tratamento de saúde especial.

| Necessidade de tratamento de saúde especial | número de c/a | % |
|---|---|---|
| Sim | 4 | 50,00 |
| Não | 4 | 50,00 |
| **Total** | **8** | **100,00** |

### Doenças mais comuns.

| Doenças mais comuns | Incidência | % |
|---|---|---|
| Acompanhamento psicológico | 4 | 100,00 |
| **Total** | **4** | **100,00** |

## Dos indicadores de período e motivo de acolhimento / desligamento.

### Tempo de institucionalização das crianças e adolescentes que se encontram em regime de acolhimento institucional ou familiar.

| C/A acolhidos | nº de c/a | % |
|---|---|---|
| Há menos de 6 meses | 2 | 25,00 |
| Há mais de 6 meses e há menos de 1 ano | 2 | 25,00 |
| Há mais de 1 ano e há menos de 1 ano e 6 meses | 1 | 12,50 |
| Há mais de 1 ano e 6 meses e há menos de 3 anos | 3 | 37,50 |
| **Total** | **8** | **100,00** |

### Percentual – tempo de acolhimento.

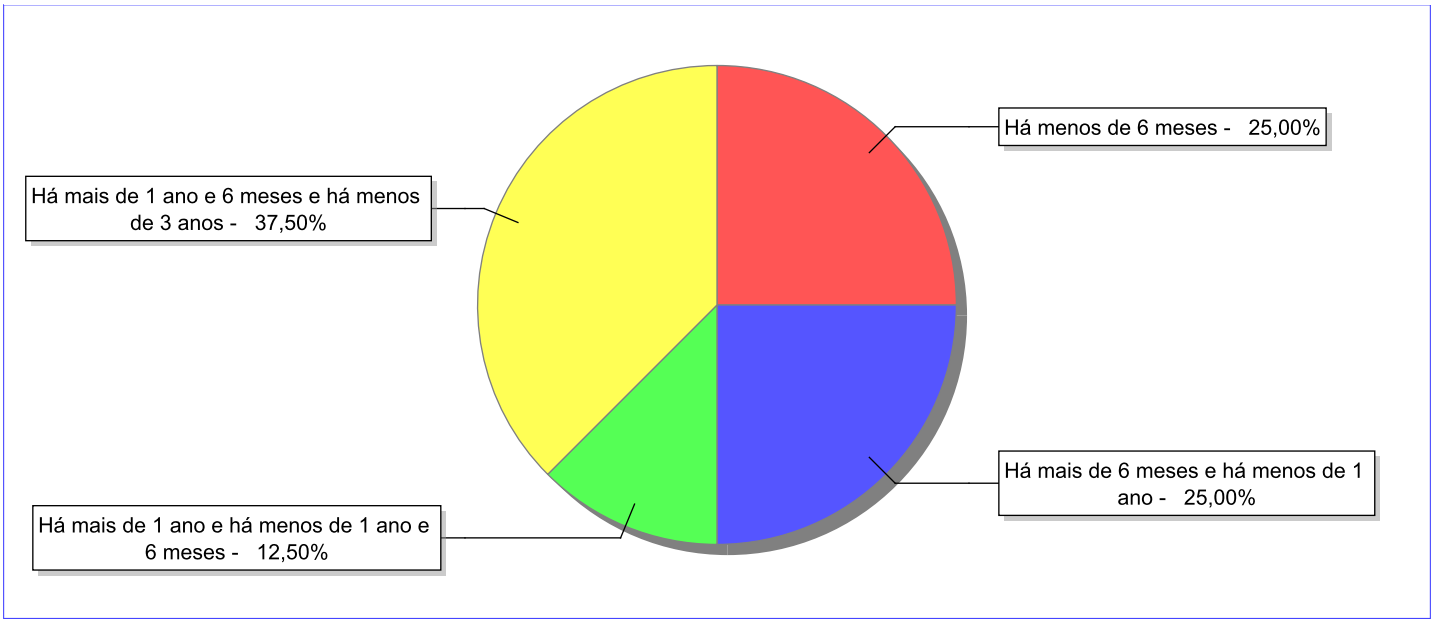

## Motivo de acolhimento.

| Motivo | nº de c/a | % | feminino | masculino |
|---|---|---|---|---|
| Negligência | 3 | 37,50 | 2 | 1 |
| Transferência de outro regime de atendimento | 2 | 25,00 | 2 | 0 |
| Em razão de sua conduta | 2 | 25,00 | 2 | 0 |
| Abandono pelos pais ou responsáveis | 1 | 12,50 | 1 | 0 |
| **Total** | **8** | **100,00** | **7** | **1** |

**Observação: A partir de 2018 o motivo "Devolução por tentativa de colocação familiar mal sucedida" foi desmembrado em "Adoção mal sucedida", "Guarda ou Tutela para terceiros mal sucedida" e "Guarda ou Tutela para família extensa mal sucedida".**

## Motivo de acolhimento por faixa etária (% do motivo em cada faixa).

| Motivo | nº de c/a | % | 0 a 6 | % | 7 a 11 | % | 12 a 15 | % | 16 a 18 | % |
|---|---|---|---|---|---|---|---|---|---|---|
| Negligência | 3 | 37,50 | 1 | 100,00 | 0 | | 0 | 0,00 | 2 | 50,00 |
| Transferência de outro regime de atendimento | 2 | 25,00 | 0 | 0,00 | 0 | | 2 | 66,67 | 0 | 0,00 |
| Em razão de sua conduta | 2 | 25,00 | 0 | 0,00 | 0 | | 1 | 33,33 | 1 | 25,00 |
| Abandono pelos pais ou responsáveis | 1 | 12,50 | 0 | 0,00 | 0 | | 0 | 0,00 | 1 | 25,00 |
| **Total** | **8** | **100,00** | **1** | **100,00** | **0** | **100,00** | **3** | **100,00** | **4** | **100,00** |

## Motivos de acolhimento com maior incidência para cada faixa etária.

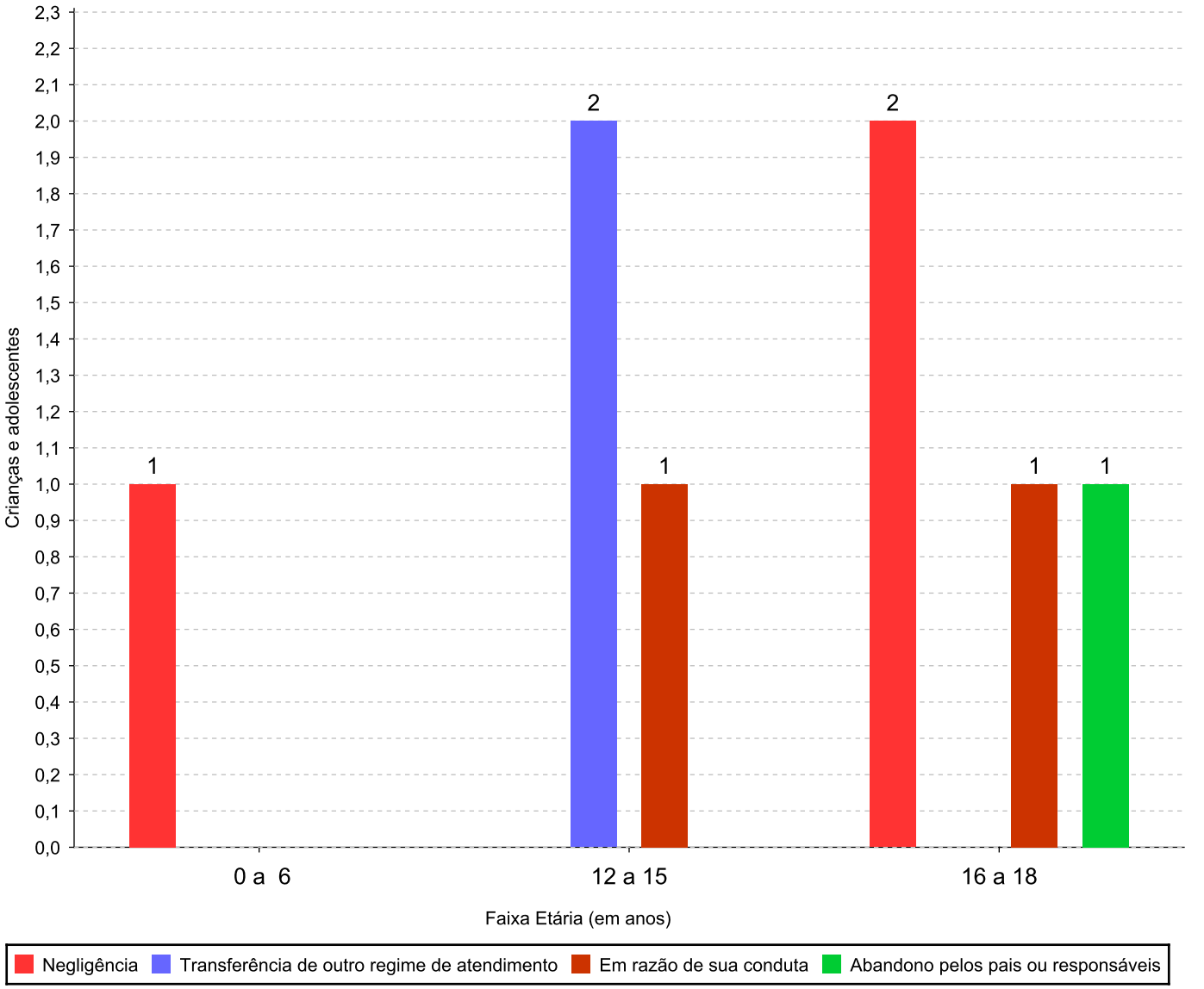


**Observação: A partir de 2018 o motivo "Devolução por tentativa de colocação familiar mal sucedida" foi desmembrado em "Adoção mal sucedida", "Guarda ou Tutela para terceiros mal sucedida" e "Guarda ou Tutela para família extensa mal sucedida".**

## Motivo de acolhimento por faixa etária (% da faixa em cada motivo).

| Motivo | nº de c/a | 0 a 6 | % | 7 a 11 | % | 12 a 15 | % | 16 a 18 | % |
|---|---|---|---|---|---|---|---|---|---|
| Negligência | 3 | 1 | 33,33 | 0 | 0,00 | 0 | 0,00 | 2 | 66,67 |
| Transferência de outro regime de atendimento | 2 | 0 | 0,00 | 0 | 0,00 | 2 | 100,00 | 0 | 0,00 |
| Em razão de sua conduta | 2 | 0 | 0,00 | 0 | 0,00 | 1 | 50,00 | 1 | 50,00 |
| Abandono pelos pais ou responsáveis | 1 | 0 | 0,00 | 0 | 0,00 | 0 | 0,00 | 1 | 100,00 |
| **Total** | **8** | **1** | **12,50** | **0** | **0,00** | **3** | **37,50** | **4** | **50,00** |

**Observação: A partir de 2018 o motivo "Devolução por tentativa de colocação familiar mal sucedida" foi desmembrado em "Adoção mal sucedida", "Guarda ou Tutela para terceiros mal sucedida" e "Guarda ou Tutela para família extensa mal sucedida".**

## Tempo de institucionalização das crianças e adolescentes que se desligaram (*) do regime de acolhimento institucional ou familiar.

**( * ) Refere-se a crianças e adolescentes desligados a partir de 2008 e que não foram acolhidos novamente.**

| C/A desligados | nº de c/a | % |
|---|---|---|
| Há menos de 6 meses | 55 | 36,42 |
| Há mais de 6 meses e há menos de 1 ano | 19 | 12,58 |
| Há mais de 1 ano e há menos de 1 ano e 6 meses | 26 | 17,22 |
| Há mais de 1 ano e 6 meses e há menos de 3 anos | 26 | 17,22 |
| Há mais de 3 anos e há menos de 4 anos | 14 | 9,27 |
| Há mais de 4 anos e há menos de 5 anos | 3 | 1,99 |
| Há mais de 5 anos e há menos de 10 anos | 7 | 4,64 |
| Há mais de 10 anos | 1 | 0,66 |
| **Total** | **151** | **100,00** |

## Percentual – tempo de acolhimento.

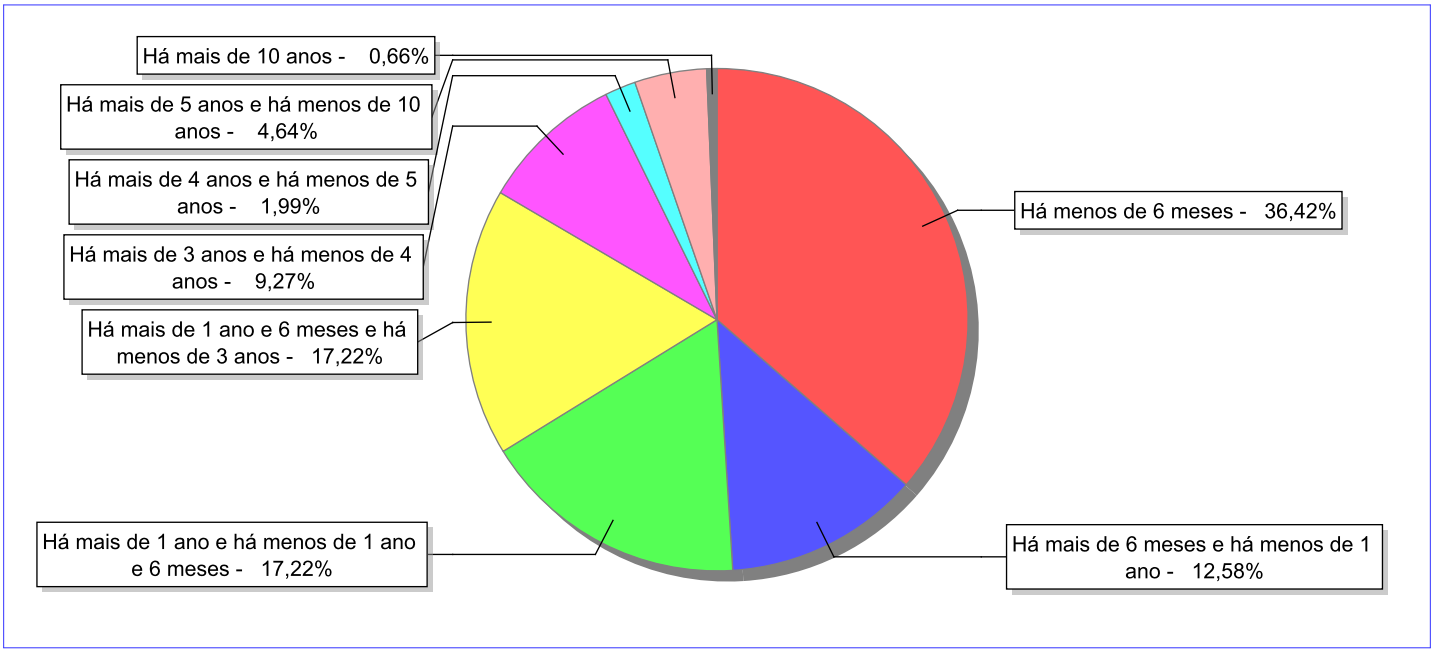

## Motivo de desligamento.

| Motivo | nº de c/a | % | feminino | masculino |
|---|---|---|---|---|
| Reintegração aos genitores | 100 | 66,23 | 53 | 47 |
| Colocação em família substituta (Desativado e Desmembrado em 2018) | 17 | 11,26 | 11 | 6 |
| Guarda ou tutela para família extensa (a partir de 2018) | 12 | 7,95 | 8 | 4 |
| Evasão | 6 | 3,97 | 4 | 2 |
| Adoção (a partir de 2018) | 5 | 3,31 | 1 | 4 |
| Transferência para outro regime de atendimento | 5 | 3,31 | 1 | 4 |
| Maioridade | 3 | 1,99 | 3 | 0 |
| Guarda ou Tutela para terceiros (a partir de 2018) | 2 | 1,32 | 2 | 0 |
| Óbito | 1 | 0,66 | 0 | 1 |
| **Total** | **151** | **100,00** | **83** | **68** |

**Observação: A partir de 2018 o motivo "Colocação em família substituta" foi desmembrado em "Adoção", Guarda ou Tutela para terceiros" e "Guarda ou Tutela para família extensa".**

## Dos indicadores que podem contribuir para a definição da situação jurídica das crianças e adolescentes acolhidos.

### Relação entre visitação e Ação de Destituição do Poder Familiar (DPF).

| Detalhamento da visitação | número de c/a | % | número de c/a com DPF | % de c/a com DPF | número de c/a sem DPF | % de c/a sem DPF |
|---|---|---|---|---|---|---|
| diária | 1 | 12,50 | 0 | 0,00 | 1 | 100,00 |
| semanal | 4 | 50,00 | 3 | 75,00 | 1 | 25,00 |
| quinzenal | 1 | 12,50 | 1 | 100,00 | 0 | 0,00 |
| sem visita | 2 | 25,00 | 1 | 50,00 | 1 | 50,00 |
| **Total** | **8** | **100,00** | **5** | **62,50** | **3** | **37,50** |

### Faixa etária das crianças e adolescentes sem visita.

| Faixa Etária | número de c/a | % | número de c/a com DPF | % de c/a com DPF | número de c/a sem DPF | % de c/a sem DPF |
|---|---|---|---|---|---|---|
| 16 a 18 | 2 | 100,00 | 1 | 50,00 | 1 | 50,00 |
| **Total** | **2** | **100,00** | **1** | **50,00** | **1** | **50,00** |

### Vínculos biológicos das crianças e adolescentes acolhidos

| Situação | número de c/a | % | número de c/a com DPF | % de c/a com DPF | número de c/a sem DPF | % de c/a sem DPF |
|---|---|---|---|---|---|---|
| Pai e/ou mãe vivo(s) | 8 | 100,00 | 5 | 62,50 | 3 | 37,50 |
| **Total** | **8** | **100,00** | **5** | **62,50** | **3** | **37,50** |

## Não há Aptos à adoção neste município

## Panorama e detalhamento da situação das crianças e adolescentes no sistema de justiça

| Critério | número de c/a | % |
|---|---|---|
| **Panorama da situação da c/a no sistema de justiça** | | |
| Com ações judiciais | 5 | 62,50 |
| Sem ações judiciais | 3 | 37,50 |
| Total | 8 | 100,00 |
| **Acompanhamento no âmbito da PJIJ de crianças e adolescentes sem ações** | | |
| Sem P.A. acolhidos há mais de 6 meses | 2 | 66,67 |
| Sem P.A. acolhidos há menos de 6 meses | 1 | 33,33 |
| Total | 3 | 100,00 |
| **Acompanhamento no âmbito do Poder Judiciário** | | |
| com ações judiciais | 5 | 62,50 |
| com procedimentos judiciais | 2 | 25,00 |
| sem ações e sem procedimentos judiciais | 1 | 12,50 |
| Total | 8 | 100,00 |

## Distribuição percentual de ações.

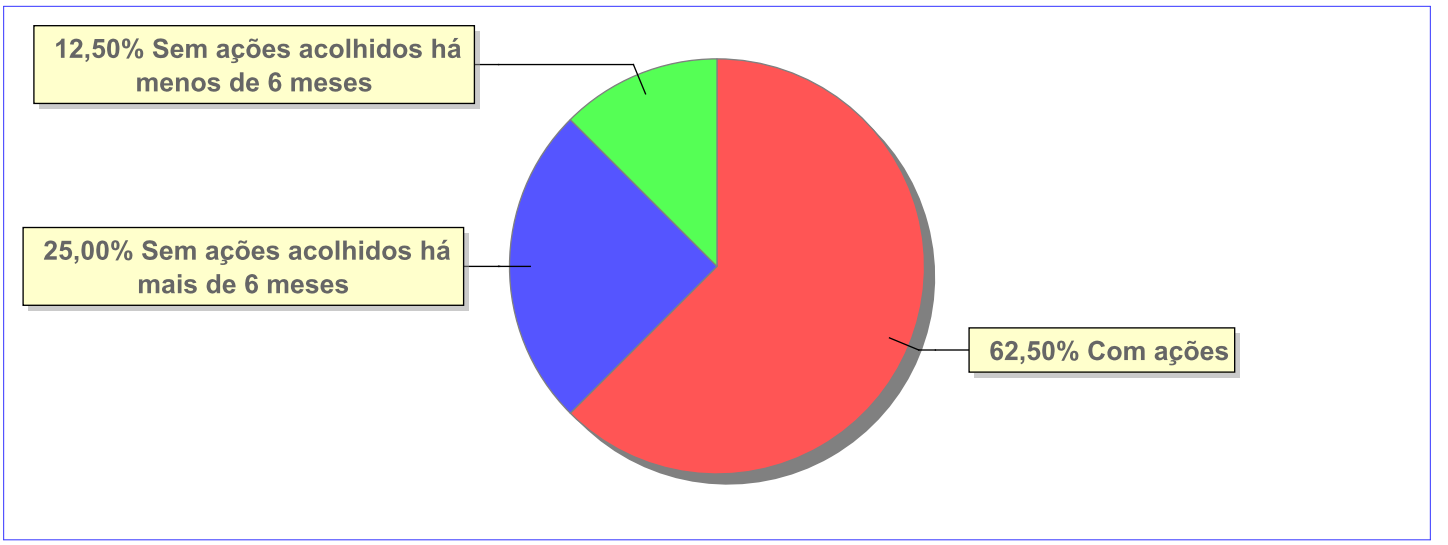


| Ações Judiciais | nº de ações | % |
|---|---|---|
| Ação de Destituição do Poder Familiar | 5 | 83,33 |
| Representação em face dos pais ou responsável (Art. 249, ECA) | 1 | 16,67 |
| Total | 6 | 100,00 |

## Evolução do tempo médio de acolhimento (em meses) das c/a desligadas

| Motivo do Desligamento | Média | 2012 | 2013 | 2014 | 2015 | 2016 | 2017 | 2018 | 2019 | 2020 | 2021 |
|---|---|---|---|---|---|---|---|---|---|---|---|
| Reintegração aos genitores | 11 | 5 | 15 | 3 | 4 | 6 | - | 9 | 3 | - | 18 |
| Guarda ou tutela para família extensa (a partir de 2018) | 14 | - | - | - | - | - | - | 17 | 0 | 37 | 9 |
| Adoção (a partir de 2018) | 29 | - | - | - | - | - | - | - | 5 | - | 35 |
| Colocação em família substituta (Desativado e Desmembrado em 2018) | 7 | 9 | - | - | 3 | - | - | - | - | - | - |
| Transferência para outro regime de atendimento | 12 | - | - | - | 1 | - | - | - | - | 17 | - |
| Guarda ou Tutela para terceiros (a partir de 2018) | 14 | - | - | - | - | - | - | - | - | - | 14 |
| Evasão | 17 | 15 | - | - | 18 | - | - | - | - | - | - |
| Maioridade | 26 | 14 | - | - | - | - | - | - | - | 37 | - |
| Óbito | 19 | - | - | - | - | - | - | 19 | - | - | - |

## Evolução do tempo médio de acolhimento das c/a desligadas (principais motivos)

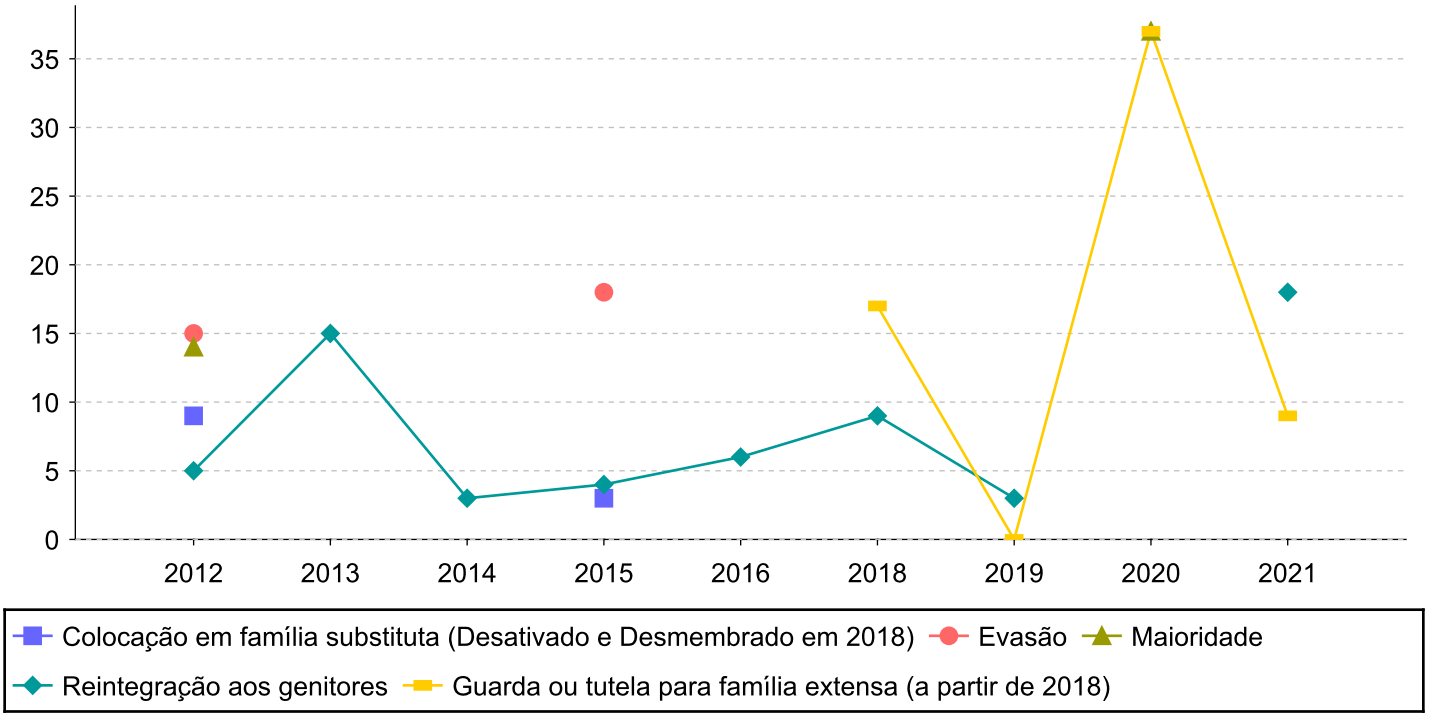

## Distribuição da população infantojuvenil acolhida

Total das entidades de acolhimento institucional e Equipe de acompanhamento do Projeto Família Acolhedora (CREAS), das crianças e adolescentes inseridos nesses regimes, das crianças e adolescentes aptos à adoção, das crianças e adolescentes sem registro civil de nascimento e das crianças e adolescentes sem visita.

| Atendimento | número de entidades | número de c/a | % de c/a no Estado | aptos à adoção | % aptos à adoção | Sem RCN | Sem Visita |
|---|---|---|---|---|---|---|---|
| ITABORAÍ | 1 | 13 | 100,00 | 1 | 7,69 | 0 | 12 |
| Serviço de Acolhimento Institucional/ Modalidade Abrigo Institucional | 1 | 13 | 100,00 | 1 | 7,69 | 0 | 12 |

## Origem da população infantojuvenil acolhida no Município.

| Município | Acolhidos | % |
|---|---|---|
| Itaboraí | 12 | 92,31 |
| Rio de Janeiro | 1 | 7,69 |
| **Total** | **13** | **100,00** |

## Distribuição da população infantojuvenil oriunda do Município analisado, acolhida pelos demais Municípios do Estado.

| Município de localização do acolhido | Acolhidos | % |
|---|---|---|
| Niterói | 2 | 100,00 |
| **Total** | **2** | **100,00** |

## Indicadores de faixa etária, sexo, cor/raça/etnia e escolaridade das crianças e adolescentes acolhidos.

### Faixa etária e sexo das crianças e adolescentes acolhidos.

| Faixa etária | número de c/a | % | feminino | masculino |
|---|---|---|---|---|
| 0 a 6 | 4 | 30,77 | 2 | 2 |
| 7 a 11 | 3 | 23,08 | 1 | 2 |
| 12 a 15 | 4 | 30,77 | 4 | 0 |
| 16 a 18 | 2 | 15,38 | 1 | 1 |
| **Total** | **13** | **100,00** | **8** | **5** |

### Percentual de crianças e adolescentes acolhidos por faixa etária.

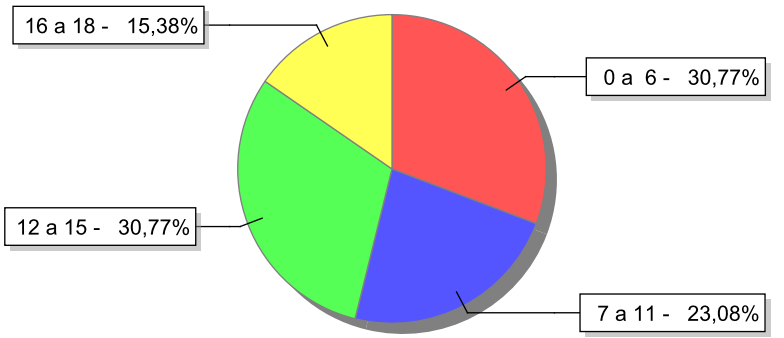


### Distribuição das crianças e adolescentes acolhidos por sexo e faixa etária.

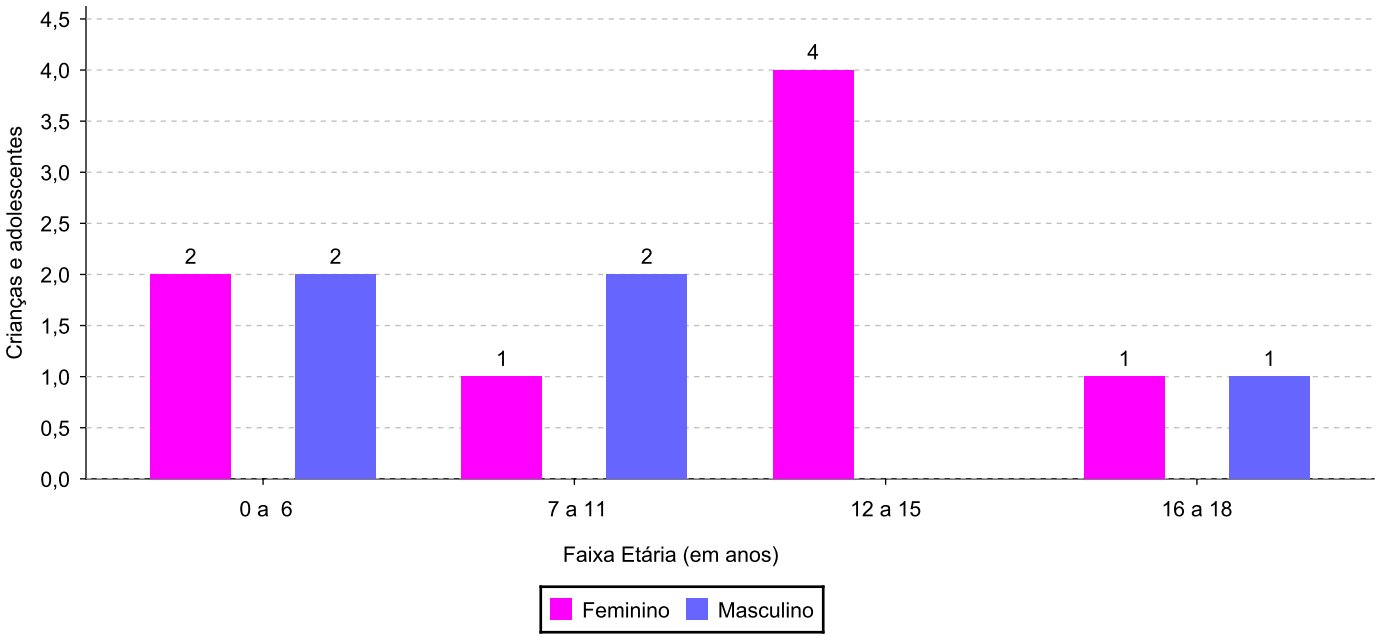

## Cor/raça/etnia e faixa etária das crianças e adolescentes acolhidos.

| Faixa Etária | nº de c/a | % | Branca | Amarela | Preta | Parda | Raça Negra | Indigena | Ignorado |
|---|---|---|---|---|---|---|---|---|---|
| 0 a 6 | 4 | 30,77 | 0 | 0 | 2 | 2 | 4 | 0 | 0 |
| 7 a 11 | 3 | 23,08 | 0 | 0 | 1 | 2 | 3 | 0 | 0 |
| 12 a 15 | 4 | 30,77 | 1 | 0 | 2 | 1 | 3 | 0 | 0 |
| 16 a 18 | 2 | 15,38 | 0 | 0 | 0 | 2 | 2 | 0 | 0 |
| **Total** | **13** | **100,00** | **1** | **0** | **5** | **7** | **12** | **0** | 0 |

## Distribuição das crianças e adolescentes acolhidos por cor/raça/etnia e faixa etária.

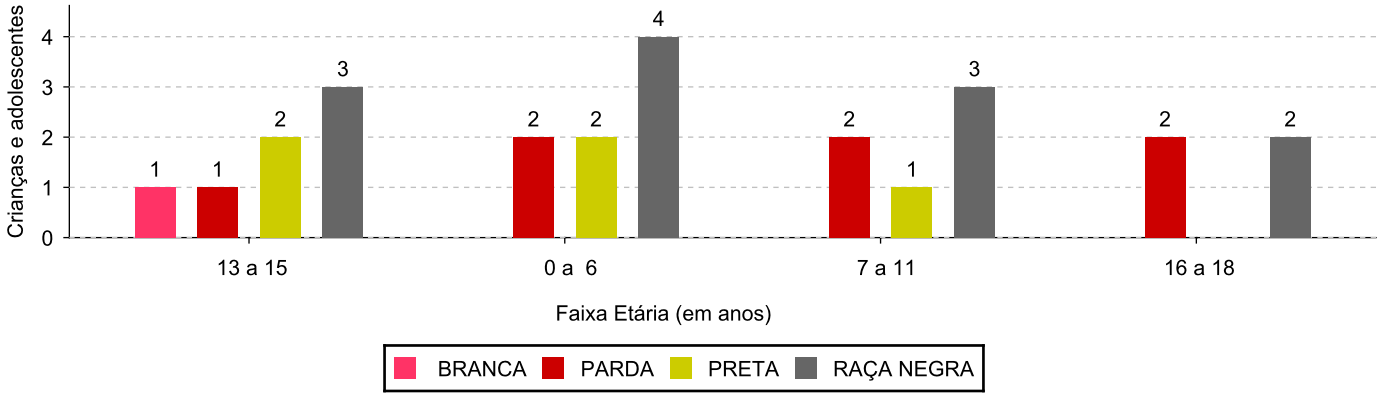


## Cor/Raça/Etnia e sexo das crianças e adolescentes acolhidos.

| Cor/raça/etnia | número de c/a | % | feminino | masculino |
|---|---|---|---|---|
| Raça Negra | 12 | 92,31 | 7 | 5 |
| Parda | 7 | 53,85 | 4 | 3 |
| Preta | 5 | 38,46 | 3 | 2 |
| Branca | 1 | 7,69 | 1 | 0 |
| **Total** | **13** | **100,00** | **8** | **5** |

## Distribuição das crianças e adolescentes acolhidos por cor/raça/etnia e sexo.

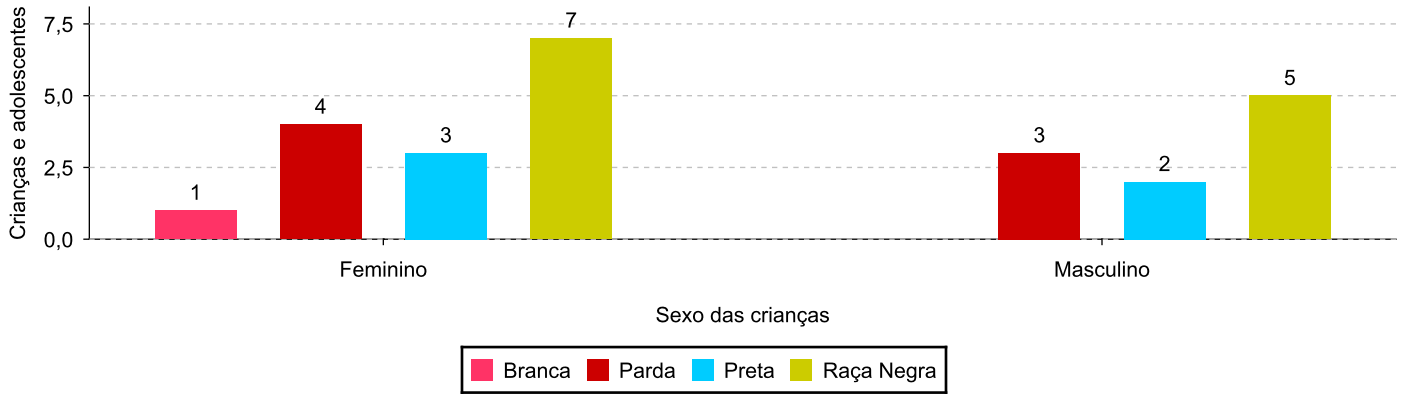

## Escolaridade das crianças e adolescentes acolhidos, por faixa etária.

| Faixa etária | Estuda | % | Não Estuda | % | Total | % |
|---|---|---|---|---|---|---|
| 0 a 6 | 3 | 75,00 | 1 | 25,00 | 4 | 100,00 |
| 7 a 11 | 3 | 100,00 | 0 | 0,00 | 3 | 100,00 |
| 12 a 15 | 4 | 100,00 | 0 | 0,00 | 4 | 100,00 |
| 16 a 18 | 2 | 100,00 | 0 | 0,00 | 2 | 100,00 |
| **Total** | **12** | **92,31** | **1** | **7,69** | **13** | **100,00** |

## Faixas etárias (em números) das crianças e adolescentes que não estudam.

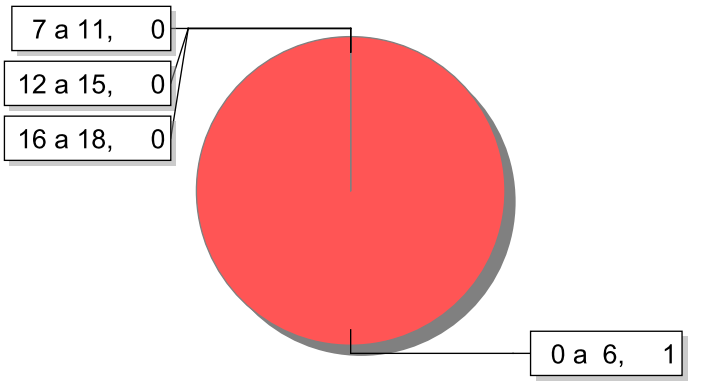


## Indicadores de cor/raça/etnia e sexo das crianças e adolescentes acolhidos que não estudam.

| Cor/Raça/Etnia | número de c/a | % | feminino | masculino |
|---|---|---|---|---|
| Parda | 1 | 100,00 | 1 | 0 |
| Raça Negra | 1 | 100,00 | 1 | 0 |
| **Total** | **1** | **100,00** | **1** | **0** |

## Cor/Raça/Etnia e sexo das crianças e adolescentes que não estudam.

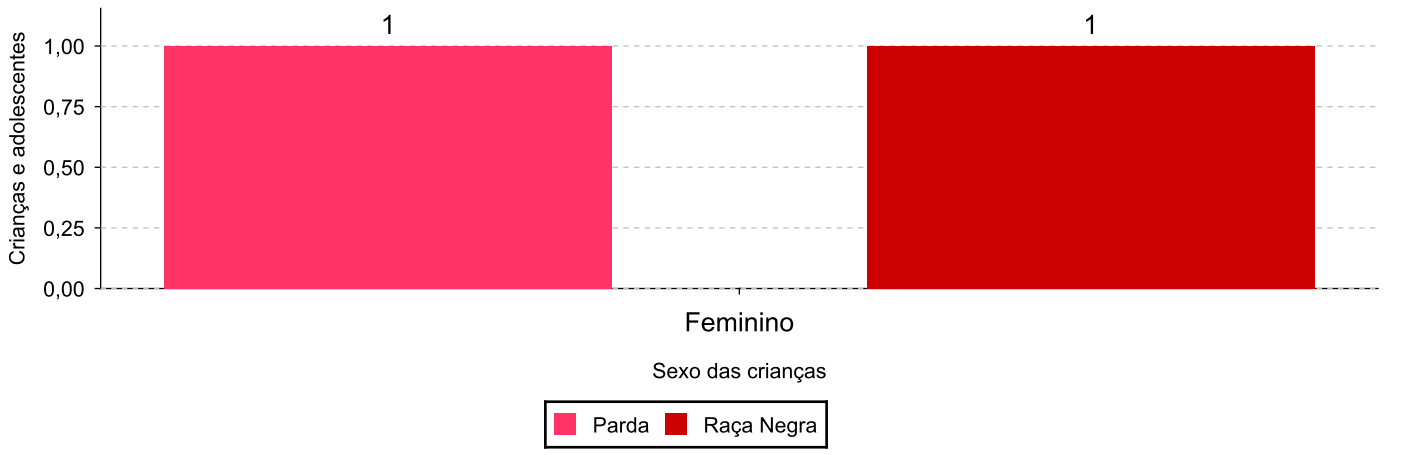

## Dos indicadores de deficiência e saúde.

### Crianças e Adolescentes portadores de necessidades especiais.

| Apresentam deficiência | número de c/a | % |
|---|---|---|
| Não | 13 | 100,00 |
| **Total** | **13** | **100,00** |

### Crianças e Adolescentes acolhidos que necessitam de tratamento de saúde especial.

| Necessidade de tratamento de saúde especial | número de c/a | % |
|---|---|---|
| Sim | 4 | 30,77 |
| Não | 9 | 69,23 |
| **Total** | **13** | **100,00** |

### Doenças mais comuns.

| Doenças mais comuns | Incidência | % |
|---|---|---|
| Acompanhamento psicológico | 2 | 50,00 |
| Acompanhamento Psiquiátrico | 1 | 25,00 |
| Dificuldades fonoaudiológicas (tratamento fonoaudiológico) | 1 | 25,00 |
| **Total** | **4** | **100,00** |

## Dos indicadores de período e motivo de acolhimento / desligamento.

### Tempo de institucionalização das crianças e adolescentes que se encontram em regime de acolhimento institucional ou familiar.

| C/A acolhidos | nº de c/a | % |
|---|---|---|
| Há menos de 6 meses | 5 | 38,46 |
| Há mais de 6 meses e há menos de 1 ano | 3 | 23,08 |
| Há mais de 1 ano e há menos de 1 ano e 6 meses | 1 | 7,69 |
| Há mais de 1 ano e 6 meses e há menos de 3 anos | 3 | 23,08 |
| Há mais de 3 anos e há menos de 4 anos | 1 | 7,69 |
| **Total** | **13** | **100,00** |

### Percentual – tempo de acolhimento.

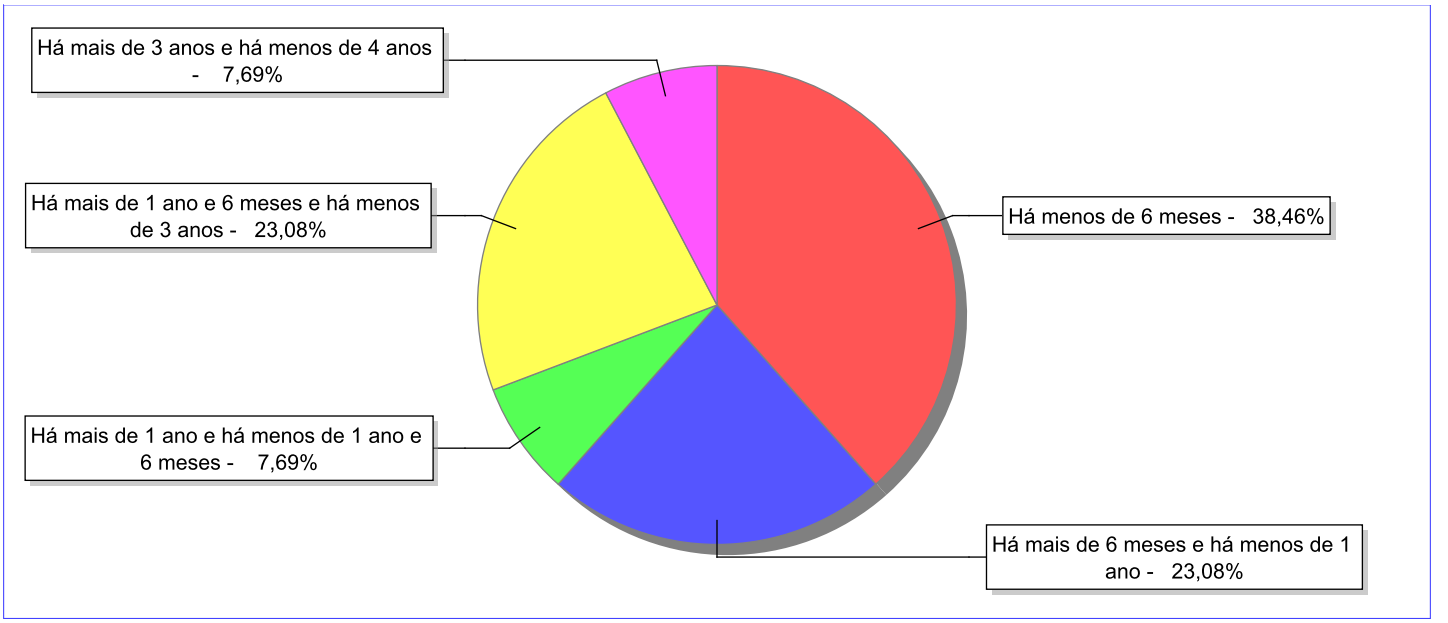

## Motivo de acolhimento.

| Motivo | nº de c/a | % | feminino | masculino |
|---|---|---|---|---|
| Negligência | 6 | 46,15 | 3 | 3 |
| Abuso sexual / Suspeita de abuso sexual | 2 | 15,38 | 2 | 0 |
| Situação de Rua | 1 | 7,69 | 0 | 1 |
| Orfandade | 1 | 7,69 | 0 | 1 |
| Guarda ou tutela para terceiros mal sucedida (a partir de 2018) | 1 | 7,69 | 1 | 0 |
| Em razão de sua conduta | 1 | 7,69 | 1 | 0 |
| Guarda ou tutela para família extensa mal sucedida (a partir de 2018) | 1 | 7,69 | 1 | 0 |
| **Total** | **13** | **100,00** | **8** | **5** |

**Observação: A partir de 2018 o motivo "Devolução por tentativa de colocação familiar mal sucedida" foi desmembrado em "Adoção mal sucedida", "Guarda ou Tutela para terceiros mal sucedida" e "Guarda ou Tutela para família extensa mal sucedida".**

## Motivo de acolhimento por faixa etária (% do motivo em cada faixa).

| Motivo | nº de c/a | % | 0 a 6 | % | 7 a 11 | % | 12 a 15 | % | 16 a 18 | % |
|---|---|---|---|---|---|---|---|---|---|---|
| Negligência | 6 | 46,15 | 4 | 100,00 | 2 | 66,67 | 0 | 0,00 | 0 | 0,00 |
| Abuso sexual / Suspeita de abuso sexual | 2 | 15,38 | 0 | 0,00 | 0 | 0,00 | 1 | 25,00 | 1 | 50,00 |
| Situação de Rua | 1 | 7,69 | 0 | 0,00 | 1 | 33,33 | 0 | 0,00 | 0 | 0,00 |
| Orfandade | 1 | 7,69 | 0 | 0,00 | 0 | 0,00 | 0 | 0,00 | 1 | 50,00 |
| Guarda ou tutela para terceiros mal sucedida (a partir de 2018) | 1 | 7,69 | 0 | 0,00 | 0 | 0,00 | 1 | 25,00 | 0 | 0,00 |
| Em razão de sua conduta | 1 | 7,69 | 0 | 0,00 | 0 | 0,00 | 1 | 25,00 | 0 | 0,00 |
| Guarda ou tutela para família extensa mal sucedida (a partir de 2018) | 1 | 7,69 | 0 | 0,00 | 0 | 0,00 | 1 | 25,00 | 0 | 0,00 |
| **Total** | **13** | **100,00** | **4** | **100,00** | **3** | **100,00** | **4** | **100,00** | **2** | **100,00** |

## Motivos de acolhimento com maior incidência para cada faixa etária.

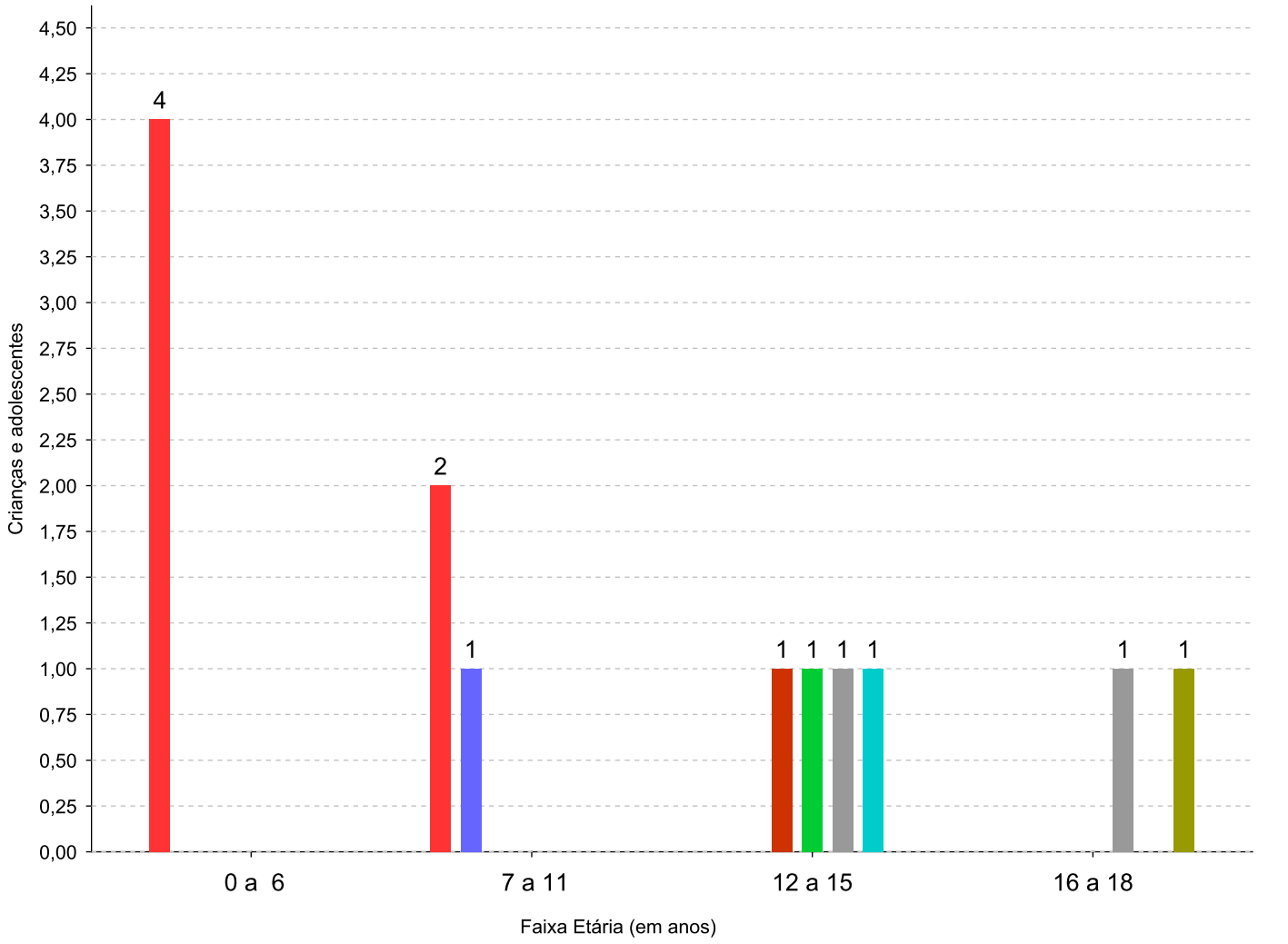


**Observação: A partir de 2018 o motivo "Devolução por tentativa de colocação familiar mal sucedida" foi desmembrado em "Adoção mal sucedida", "Guarda ou Tutela para terceiros mal sucedida" e "Guarda ou Tutela para família extensa mal sucedida".**

## Motivo de acolhimento por faixa etária (% da faixa em cada motivo).

| Motivo | nº de c/a | 0 a 6 | % | 7 a 11 | % | 12 a 15 | % | 16 a 18 | % |
|---|---|---|---|---|---|---|---|---|---|
| Negligência | 6 | 4 | 66,67 | 2 | 33,33 | 0 | 0,00 | 0 | 0,00 |
| Abuso sexual / Suspeita de abuso sexual | 2 | 0 | 0,00 | 0 | 0,00 | 1 | 50,00 | 1 | 50,00 |
| Situação de Rua | 1 | 0 | 0,00 | 1 | 100,00 | 0 | 0,00 | 0 | 0,00 |
| Orfandade | 1 | 0 | 0,00 | 0 | 0,00 | 0 | 0,00 | 1 | 100,00 |
| Guarda ou tutela para terceiros mal sucedida (a partir de 2018) | 1 | 0 | 0,00 | 0 | 0,00 | 1 | 100,00 | 0 | 0,00 |
| Em razão de sua conduta | 1 | 0 | 0,00 | 0 | 0,00 | 1 | 100,00 | 0 | 0,00 |
| Guarda ou tutela para família extensa mal sucedida (a partir de 2018) | 1 | 0 | 0,00 | 0 | 0,00 | 1 | 100,00 | 0 | 0,00 |
| **Total** | **13** | **4** | **30,76** | **3** | **23,07** | **4** | **30,76** | **2** | **15,41** |

**Observação: A partir de 2018 o motivo "Devolução por tentativa de colocação familiar mal sucedida" foi desmembrado em "Adoção mal sucedida", "Guarda ou Tutela para terceiros mal sucedida" e "Guarda ou Tutela para família extensa mal sucedida".**

## Tempo de institucionalização das crianças e adolescentes que se desligaram (*) do regime de acolhimento institucional ou familiar.

**( * ) Refere-se a crianças e adolescentes desligados a partir de 2008 e que não foram acolhidos novamente.**

| C/A desligados | nº de c/a | % |
|---|---|---|
| Há menos de 6 meses | 96 | 48,98 |
| Há mais de 6 meses e há menos de 1 ano | 20 | 10,20 |
| Há mais de 1 ano e há menos de 1 ano e 6 meses | 34 | 17,35 |
| Há mais de 1 ano e 6 meses e há menos de 3 anos | 21 | 10,71 |
| Há mais de 3 anos e há menos de 4 anos | 6 | 3,06 |
| Há mais de 4 anos e há menos de 5 anos | 4 | 2,04 |
| Há mais de 5 anos e há menos de 10 anos | 15 | 7,65 |
| **Total** | **196** | **100,00** |

## Percentual – tempo de acolhimento.

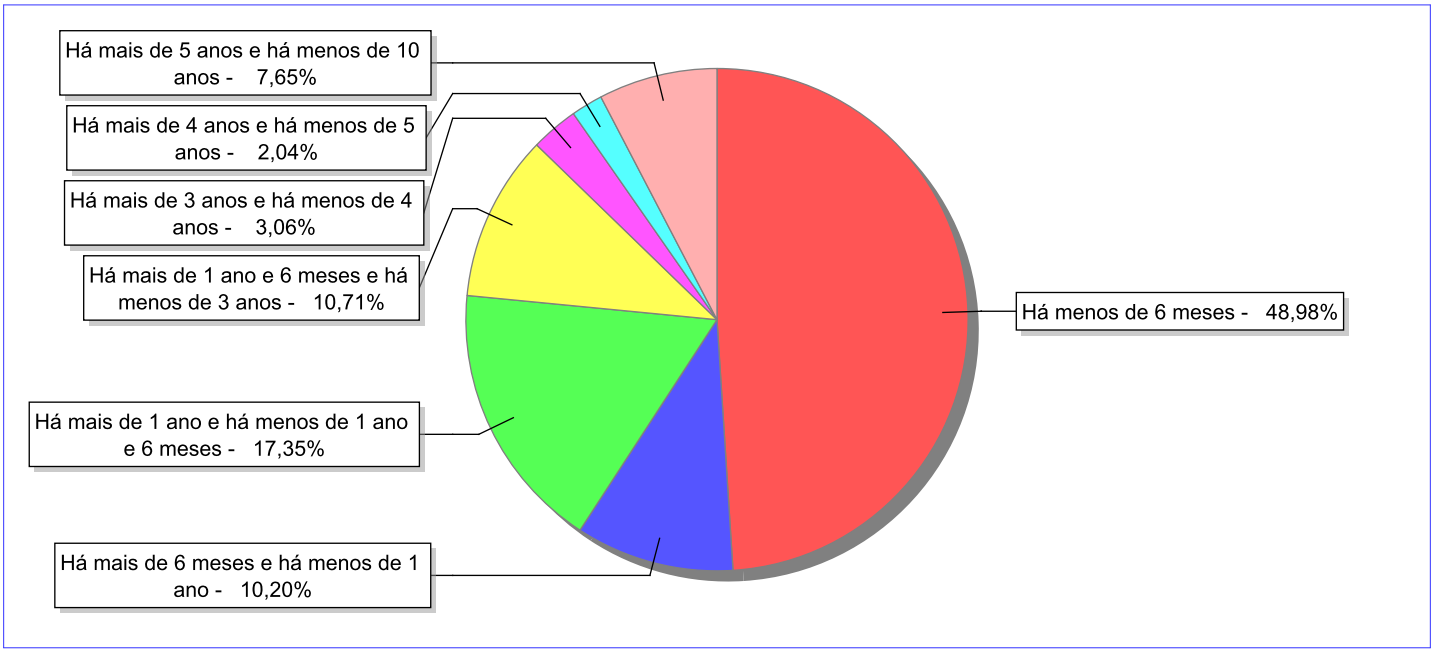

## Motivo de desligamento.

| Motivo | nº de c/a | % | feminino | masculino |
|---|---|---|---|---|
| Reintegração aos genitores | 105 | 53,57 | 50 | 55 |
| Colocação em família substituta (Desativado e Desmembrado em 2018) | 26 | 13,27 | 12 | 14 |
| Guarda ou tutela para família extensa (a partir de 2018) | 22 | 11,22 | 11 | 11 |
| Evasão | 10 | 5,10 | 6 | 4 |
| Guarda ou Tutela para terceiros (a partir de 2018) | 10 | 5,10 | 5 | 5 |
| Adoção (a partir de 2018) | 7 | 3,57 | 1 | 6 |
| Maioridade | 6 | 3,06 | 2 | 4 |
| Desligamento voluntário da família (dos abrigos de família) | 6 | 3,06 | 1 | 5 |
| Transferência para outro serviço de acolhimento institucional | 2 | 1,02 | 1 | 1 |
| Transferência para outro regime de atendimento | 2 | 1,02 | 0 | 2 |
| **Total** | **196** | **100,00** | **89** | **107** |

**Observação: A partir de 2018 o motivo "Colocação em família substituta" foi desmembrado em "Adoção", Guarda ou Tutela para terceiros" e "Guarda ou Tutela para família extensa".**

## Dos indicadores que podem contribuir para a definição da situação jurídica das crianças e adolescentes acolhidos.

### Relação entre visitação e Ação de Destituição do Poder Familiar (DPF).

| Detalhamento da visitação | número de c/a | % | número de c/a com DPF | % de c/a com DPF | número de c/a sem DPF | % de c/a sem DPF |
|---|---|---|---|---|---|---|
| semanal | 1 | 7,69 | 1 | 100,00 | 0 | 0,00 |
| sem visita | 12 | 92,31 | 4 | 33,33 | 8 | 66,67 |
| **Total** | **13** | **100,00** | **5** | **38,46** | **8** | **61,54** |

### Faixa etária das crianças e adolescentes sem visita.

| Faixa Etária | número de c/a | % | número de c/a com DPF | % de c/a com DPF | número de c/a sem DPF | % de c/a sem DPF |
|---|---|---|---|---|---|---|
| 0 a 6 | 4 | 33,33 | 0 | 0,00 | 4 | 100,00 |
| 7 a 11 | 3 | 25,00 | 1 | 33,33 | 2 | 66,67 |
| 12 a 15 | 3 | 25,00 | 1 | 33,33 | 2 | 66,67 |
| 16 a 18 | 2 | 16,67 | 2 | 100,00 | 0 | 0,00 |
| **Total** | **12** | **100,00** | **4** | **33,33** | **8** | **66,67** |

### Vínculos biológicos das crianças e adolescentes acolhidos

| Situação | número de c/a | % | número de c/a com DPF | % de c/a com DPF | número de c/a sem DPF | % de c/a sem DPF |
|---|---|---|---|---|---|---|
| Pai e/ou mãe vivo(s) | 12 | 92,31 | 4 | 33,33 | 8 | 66,67 |
| Órfãos | 1 | 7,69 | 1 | 100,00 | 0 | 0,00 |
| **Total** | **13** | **100,00** | **5** | **38,46** | **8** | **61,54** |

## Perfil dos Aptos à adoção

| Critério | Órfãos | DPF | Pais Desconhecidos | Entrega Voluntária | Total |
|---|---|---|---|---|---|
| **Sexo** | | | | | |
| Masculino | 1 | 0 | 0 | 0 | **1** |
| Total | 1 | 0 | 0 | 0 | **1** |
| **Faixa Etária** | | | | | |
| 16 a 18 | 1 | 0 | 0 | 0 | **1** |
| Total | 1 | 0 | 0 | 0 | **1** |
| **Tempo de Acolhimento** | | | | | |
| Há mais de 1 ano e há menos de 1 ano e 6 meses | 1 | 0 | 0 | 0 | **1** |
| Total | 1 | 0 | 0 | 0 | **1** |
| **Deficiências** | | | | | |
| Não | 1 | 0 | 0 | 0 | **1** |
| Total | 1 | 0 | 0 | 0 | **1** |
| **Doenças** | | | | | |
| Não | 1 | 0 | 0 | 0 | **1** |
| Total | 1 | 0 | 0 | 0 | **1** |
| **Cor/Raça/Etnia** | | | | | |
| Parda | 1 | 0 | 0 | 0 | **1** |
| Raça Negra | 1 | 0 | 0 | 0 | **1** |
| Total | 1 | 0 | 0 | 0 | **1** |

## Panorama e detalhamento da situação das crianças e adolescentes no sistema de justiça

| Critério | número de c/a | % |
|---|---|---|
| **Panorama da situação da c/a no sistema de justiça** | | |
| Com ações judiciais | 5 | 38,46 |
| Sem ações judiciais | 8 | 61,54 |
| Total | 13 | 100,00 |
| **Acompanhamento no âmbito da PJIJ de crianças e adolescentes sem ações** | | |
| Sem P.A. acolhidos há mais de 6 meses | 3 | 37,50 |
| Sem P.A. acolhidos há menos de 6 meses | 5 | 62,50 |
| Total | 8 | 100,00 |
| **Acompanhamento no âmbito do Poder Judiciário** | | |
| com ações judiciais | 5 | 38,46 |
| com procedimentos judiciais | 3 | 23,08 |
| sem ações e sem procedimentos judiciais | 5 | 38,46 |
| Total | 13 | 100,00 |

## Distribuição percentual de ações.

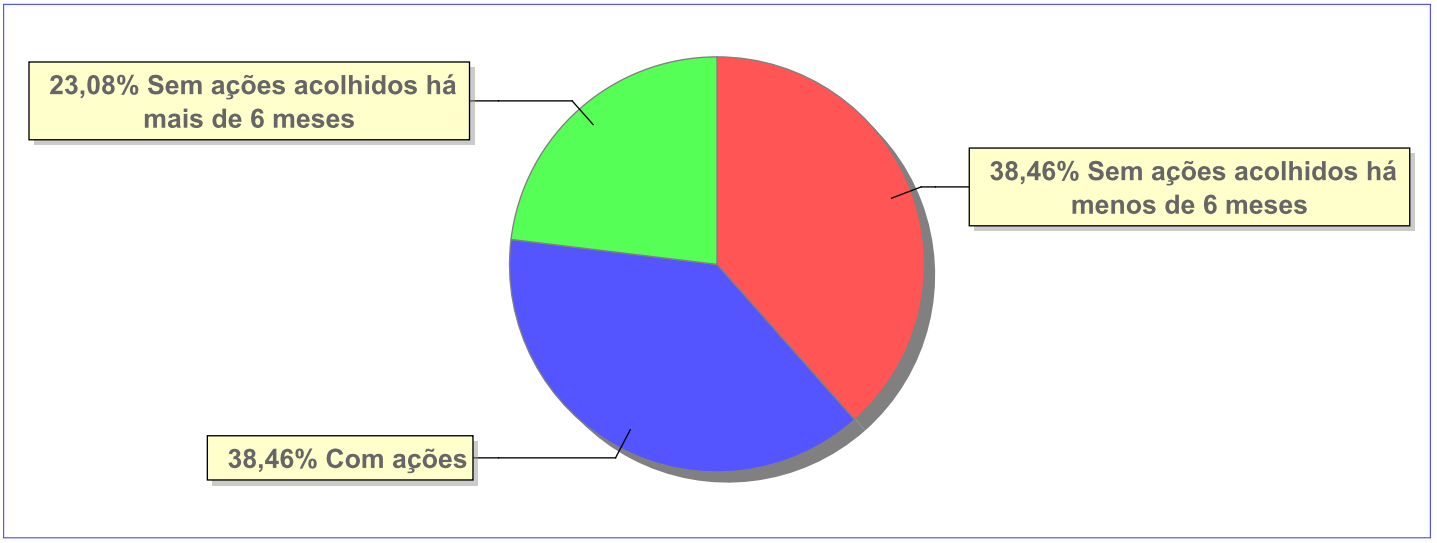


| Ações Judiciais | nº de ações | % |
|---|---|---|
| Ação de Destituição do Poder Familiar | 8 | 80,00 |
| Ação de Guarda Judicial | 2 | 20,00 |
| Total | 10 | 100,00 |

## Evolução do tempo médio de acolhimento (em meses) das c/a desligadas

| Motivo do Desligamento | Média | 2012 | 2013 | 2014 | 2015 | 2016 | 2017 | 2018 | 2019 | 2020 | 2021 |
|---|---|---|---|---|---|---|---|---|---|---|---|
| Reintegração aos genitores | 8 | - | - | 5 | 8 | 19 | 8 | 2 | 12 | - | 6 |
| Guarda ou tutela para família extensa (a partir de 2018) | 6 | - | - | - | 17 | 4 | 16 | 1 | 2 | 7 | 9 |
| Colocação em família substituta (Desativado e Desmembrado em 2018) | 26 | - | - | - | 5 | 68 | 10 | 1 | - | - | - |
| Guarda ou Tutela para terceiros (a partir de 2018) | 26 | - | - | - | - | - | - | - | - | 36 | 16 |
| Evasão | 12 | - | - | - | - | 25 | 9 | - | 12 | 8 | - |
| Adoção (a partir de 2018) | 7 | - | - | - | - | - | - | - | 7 | - | 7 |
| Maioridade | 18 | - | - | - | - | - | - | 18 | - | - | - |

## Evolução do tempo médio de acolhimento das c/a desligadas (principais motivos)

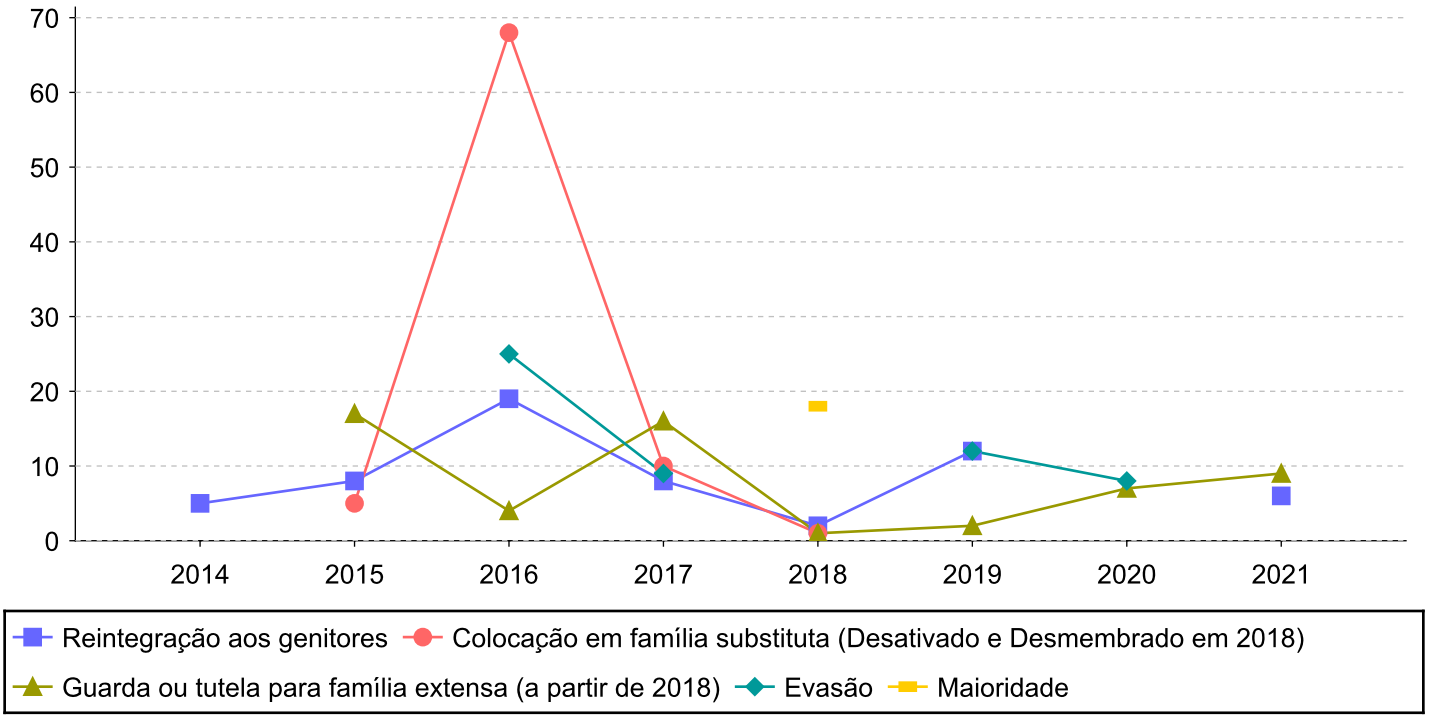

## Distribuição da população infantojuvenil acolhida

Total das entidades de acolhimento institucional e Equipe de acompanhamento do Projeto Família Acolhedora (CREAS), das crianças e adolescentes inseridos nesses regimes, das crianças e adolescentes aptos à adoção, das crianças e adolescentes sem registro civil de nascimento e das crianças e adolescentes sem visita.

| Atendimento | número de entidades | número de c/a | % de c/a no Estado | aptos à adoção | % aptos à adoção | Sem RCN | Sem Visita |
|---|---|---|---|---|---|---|---|
| ITAGUAÍ | 3 | 9 | 100,00 | 1 | 11,11 | 0 | 2 |
| Serviço de Acolhimento Institucional/ Modalidade Abrigo Institucional | 2 | 9 | 100,00 | 1 | 11,11 | 0 | 2 |
| Serviço de Acolhimento em Família Acolhedora | 1 | 0 | 0,00 | 0 | 0,00 | 0 | 0 |

## Origem da população infantojuvenil acolhida no Município.

| Município | Acolhidos | % |
|---|---|---|
| Itaguaí | 7 | 77,78 |
| Mangaratiba | 2 | 22,22 |
| **Total** | **9** | **100,00** |

## Indicadores de faixa etária, sexo, cor/raça/etnia e escolaridade das crianças e adolescentes acolhidos.

### Faixa etária e sexo das crianças e adolescentes acolhidos.

| Faixa etária | número de c/a | % | feminino | masculino |
|---|---|---|---|---|
| 0 a 6 | 1 | 11,11 | 0 | 1 |
| 7 a 11 | 5 | 55,56 | 2 | 3 |
| 12 a 15 | 3 | 33,33 | 2 | 1 |
| **Total** | **9** | **100,00** | **4** | **5** |

### Percentual de crianças e adolescentes acolhidos por faixa etária.

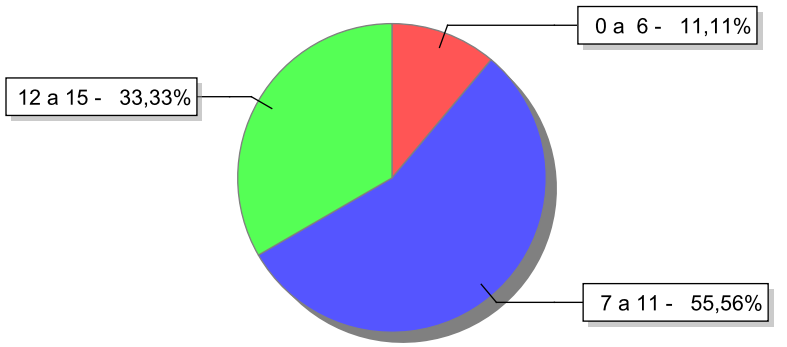


### Distribuição das crianças e adolescentes acolhidos por sexo e faixa etária.

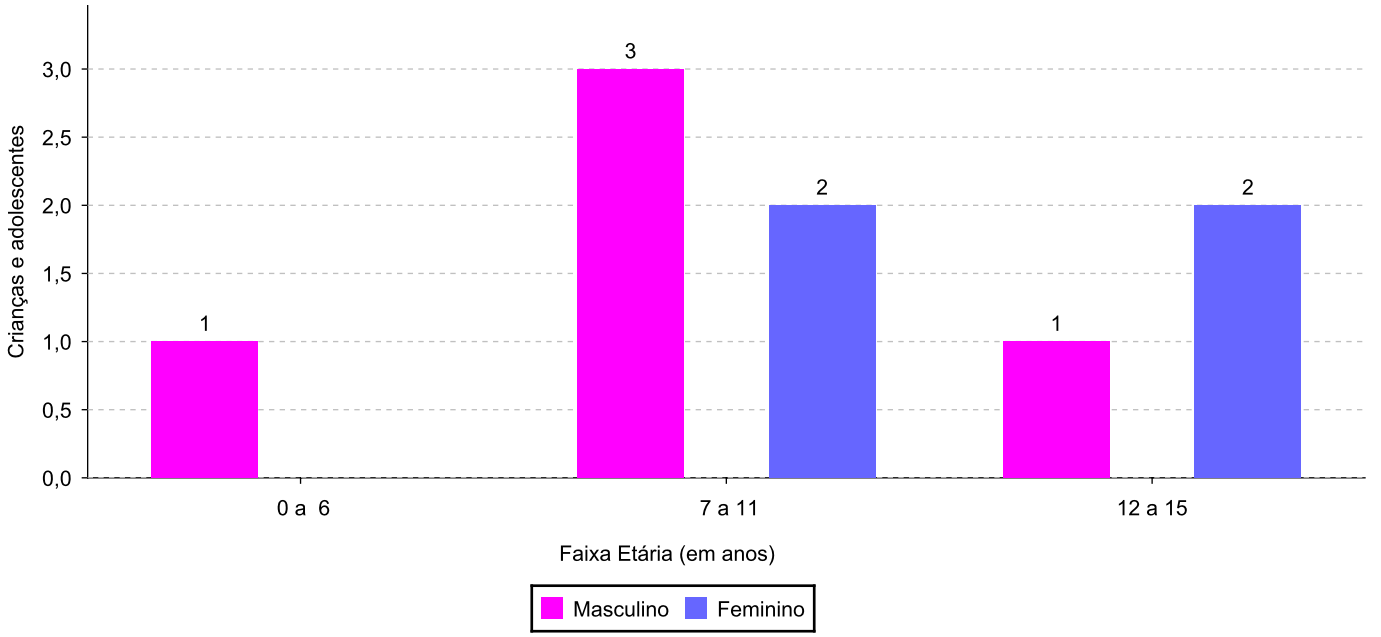

## Cor/raça/etnia e faixa etária das crianças e adolescentes acolhidos.

| Faixa Etária | nº de c/a | % | Branca | Amarela | Preta | Parda | Raça Negra | Indigena | Ignorado |
|---|---|---|---|---|---|---|---|---|---|
| 0 a 6 | 1 | 11,11 | 0 | 0 | 0 | 1 | 1 | 0 | 0 |
| 7 a 11 | 5 | 55,56 | 1 | 0 | 1 | 3 | 4 | 0 | 0 |
| 12 a 15 | 3 | 33,33 | 1 | 0 | 0 | 2 | 2 | 0 | 0 |
| **Total** | **9** | **100,00** | **2** | **0** | **1** | **6** | **7** | **0** | 0 |

## Distribuição das crianças e adolescentes acolhidos por cor/raça/etnia e faixa etária.

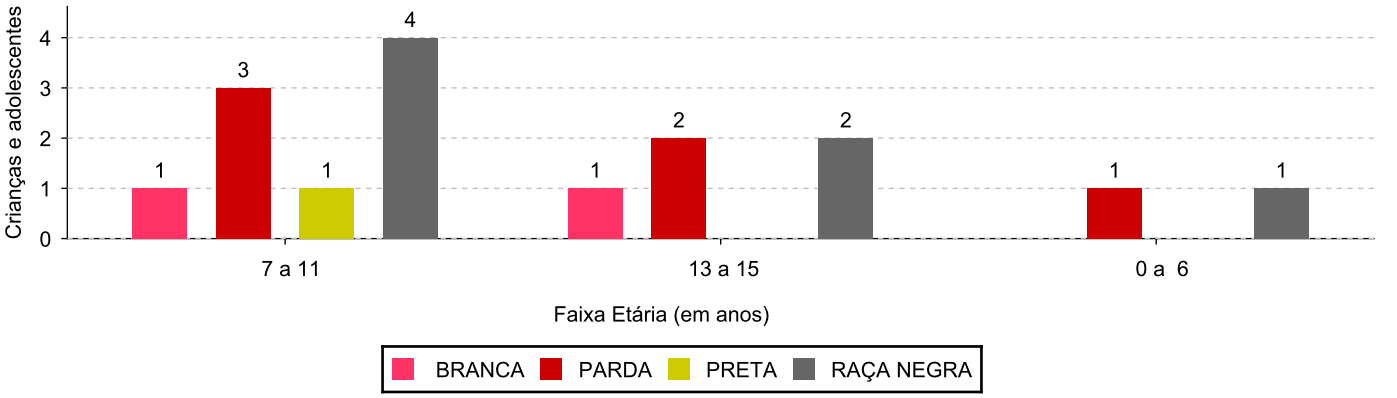


## Cor/Raça/Etnia e sexo das crianças e adolescentes acolhidos.

| Cor/raça/etnia | número de c/a | % | feminino | masculino |
|---|---|---|---|---|
| Raça Negra | 7 | 77,78 | 3 | 4 |
| Parda | 6 | 66,67 | 2 | 4 |
| Branca | 2 | 22,22 | 1 | 1 |
| Preta | 1 | 11,11 | 1 | 0 |
| **Total** | **9** | **100,00** | **4** | **5** |

## Distribuição das crianças e adolescentes acolhidos por cor/raça/etnia e sexo.

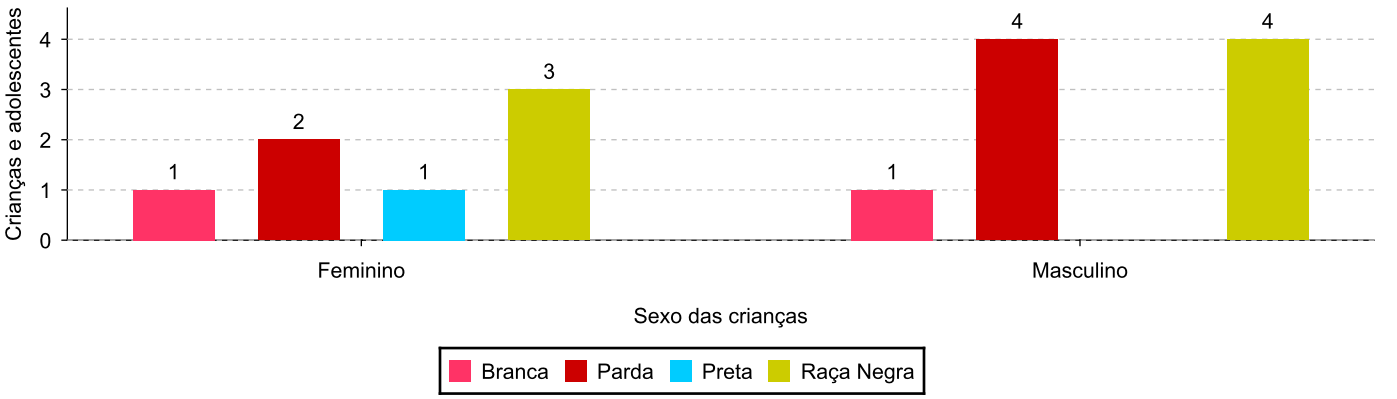

## Escolaridade das crianças e adolescentes acolhidos, por faixa etária.

| Faixa etária | Estuda | % | Não Estuda | % | Total | % |
|---|---|---|---|---|---|---|
| 0 a 6 | 1 | 100,00 | 0 | 0,00 | 1 | 100,00 |
| 7 a 11 | 5 | 100,00 | 0 | 0,00 | 5 | 100,00 |
| 12 a 15 | 2 | 66,67 | 1 | 33,33 | 3 | 100,00 |
| **Total** | **8** | **88,89** | **1** | **11,11** | **9** | **100,00** |

## Faixas etárias (em números) das crianças e adolescentes que não estudam.

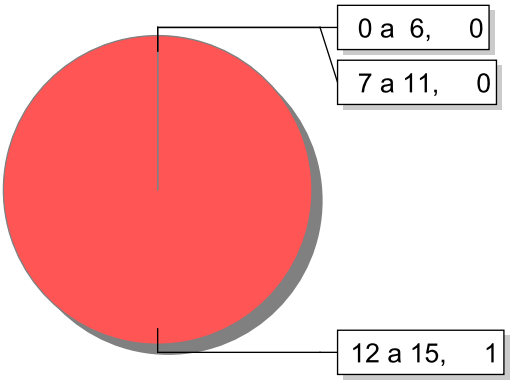


## Indicadores de cor/raça/etnia e sexo das crianças e adolescentes acolhidos que não estudam.

| Cor/Raça/Etnia | número de c/a | % | feminino | masculino |
|---|---|---|---|---|
| Parda | 1 | 100,00 | 1 | 0 |
| Raça Negra | 1 | 100,00 | 1 | 0 |
| **Total** | **1** | **100,00** | **1** | **0** |

## Cor/Raça/Etnia e sexo das crianças e adolescentes que não estudam.

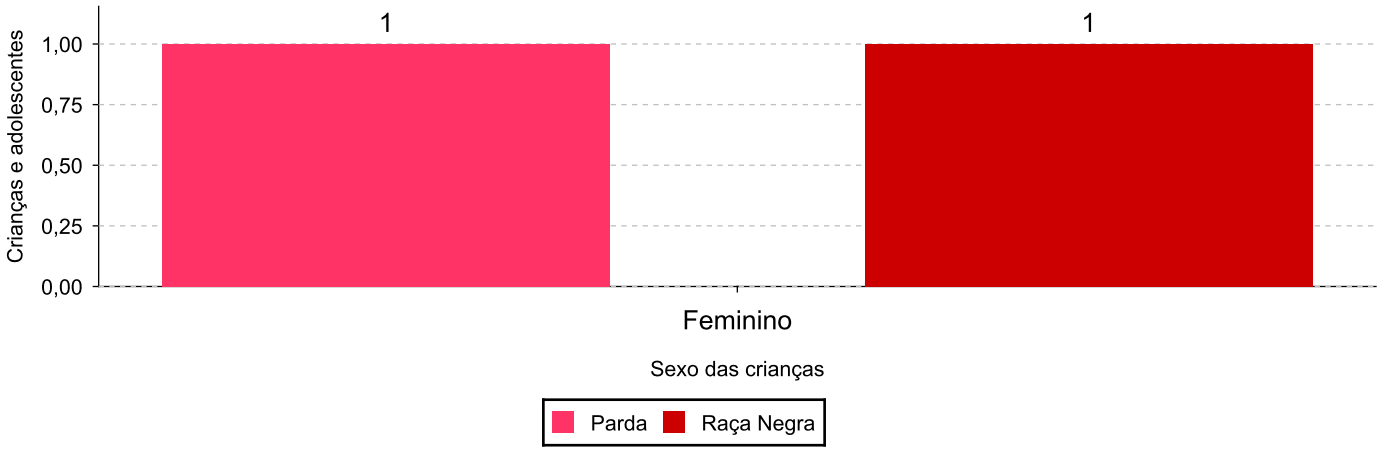

## Dos indicadores de deficiência e saúde.

### Crianças e Adolescentes portadores de necessidades especiais.

| Apresentam deficiência | número de c/a | % |
|---|---|---|
| Não | 9 | 100,00 |
| **Total** | **9** | **100,00** |

### Crianças e Adolescentes acolhidos que necessitam de tratamento de saúde especial.

| Necessidade de tratamento de saúde especial | número de c/a | % |
|---|---|---|
| Sim | 4 | 44,44 |
| Não | 5 | 55,56 |
| **Total** | **9** | **100,00** |

### Doenças mais comuns.

| Doenças mais comuns | Incidência | % |
|---|---|---|
| Acompanhamento Psiquiátrico | 3 | 75,00 |
| Doenças Neurológicas | 1 | 25,00 |
| **Total** | **4** | **100,00** |

## Dos indicadores de período e motivo de acolhimento / desligamento.

### Tempo de institucionalização das crianças e adolescentes que se encontram em regime de acolhimento institucional ou familiar.

| C/A acolhidos | nº de c/a | % |
|---|---|---|
| Há mais de 6 meses e há menos de 1 ano | 4 | 44,44 |
| Há mais de 1 ano e há menos de 1 ano e 6 meses | 2 | 22,22 |
| Há mais de 1 ano e 6 meses e há menos de 3 anos | 3 | 33,33 |
| **Total** | **9** | **100,00** |

### Percentual – tempo de acolhimento.

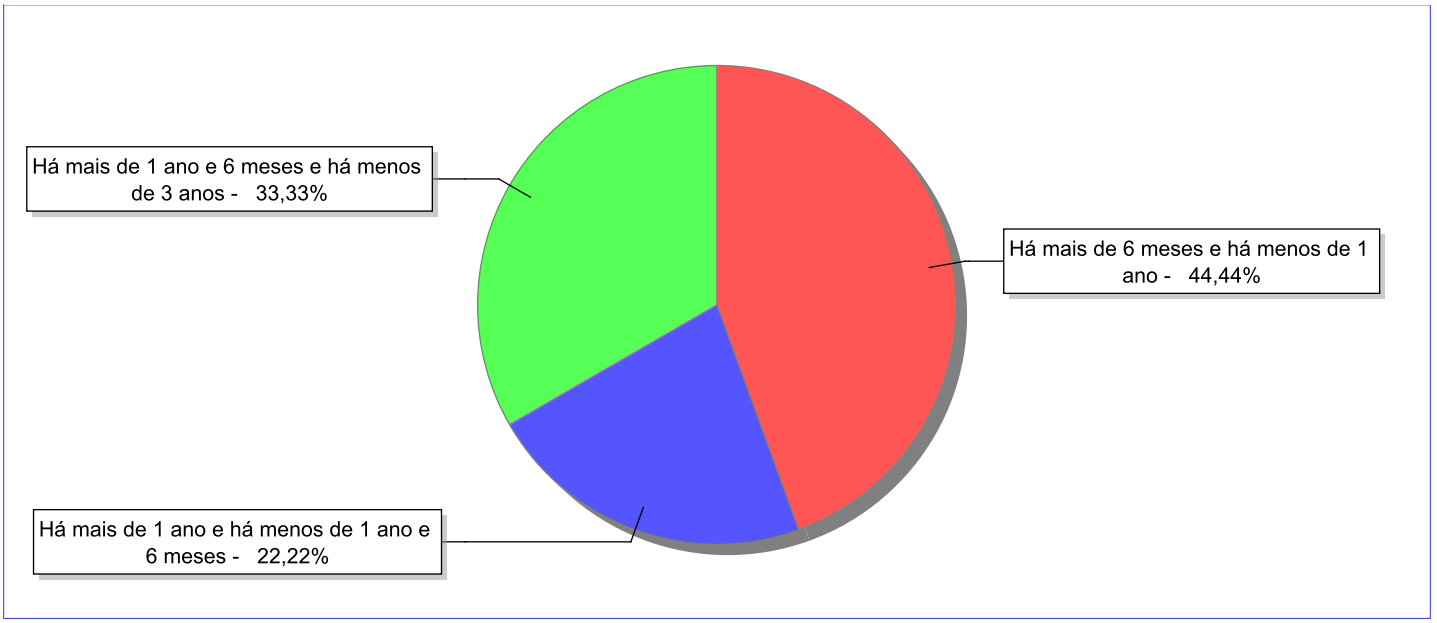

## Motivo de acolhimento.

| Motivo | nº de c/a | % | feminino | masculino |
|---|---|---|---|---|
| Negligência | 5 | 55,56 | 2 | 3 |
| Guarda ou tutela para família extensa mal sucedida (a partir de 2018) | 2 | 22,22 | 1 | 1 |
| Responsável cumprindo pena privativa de liberdade | 1 | 11,11 | 1 | 0 |
| Guarda ou tutela para terceiros mal sucedida (a partir de 2018) | 1 | 11,11 | 0 | 1 |
| **Total** | **9** | **100,00** | **4** | **5** |

**Observação: A partir de 2018 o motivo "Devolução por tentativa de colocação familiar mal sucedida" foi desmembrado em "Adoção mal sucedida", "Guarda ou Tutela para terceiros mal sucedida" e "Guarda ou Tutela para família extensa mal sucedida".**

## Motivo de acolhimento por faixa etária (% do motivo em cada faixa).

| Motivo | nº de c/a | % | 0 a 6 | % | 7 a 11 | % | 12 a 15 | % | 16 a 18 | % |
|---|---|---|---|---|---|---|---|---|---|---|
| Negligência | 5 | 55,56 | 1 | 100,00 | 3 | 60,00 | 1 | 33,33 | 0 | |
| Guarda ou tutela para família extensa mal sucedida (a partir de 2018) | 2 | 22,22 | 0 | 0,00 | 2 | 40,00 | 0 | 0,00 | 0 | |
| Responsável cumprindo pena privativa de liberdade | 1 | 11,11 | 0 | 0,00 | 0 | 0,00 | 1 | 33,33 | 0 | |
| Guarda ou tutela para terceiros mal sucedida (a partir de 2018) | 1 | 11,11 | 0 | 0,00 | 0 | 0,00 | 1 | 33,33 | 0 | |
| **Total** | **9** | **100,00** | **1** | **100,00** | **5** | **100,00** | **3** | **100,00** | **0** | **100,00** |

## Motivos de acolhimento com maior incidência para cada faixa etária.

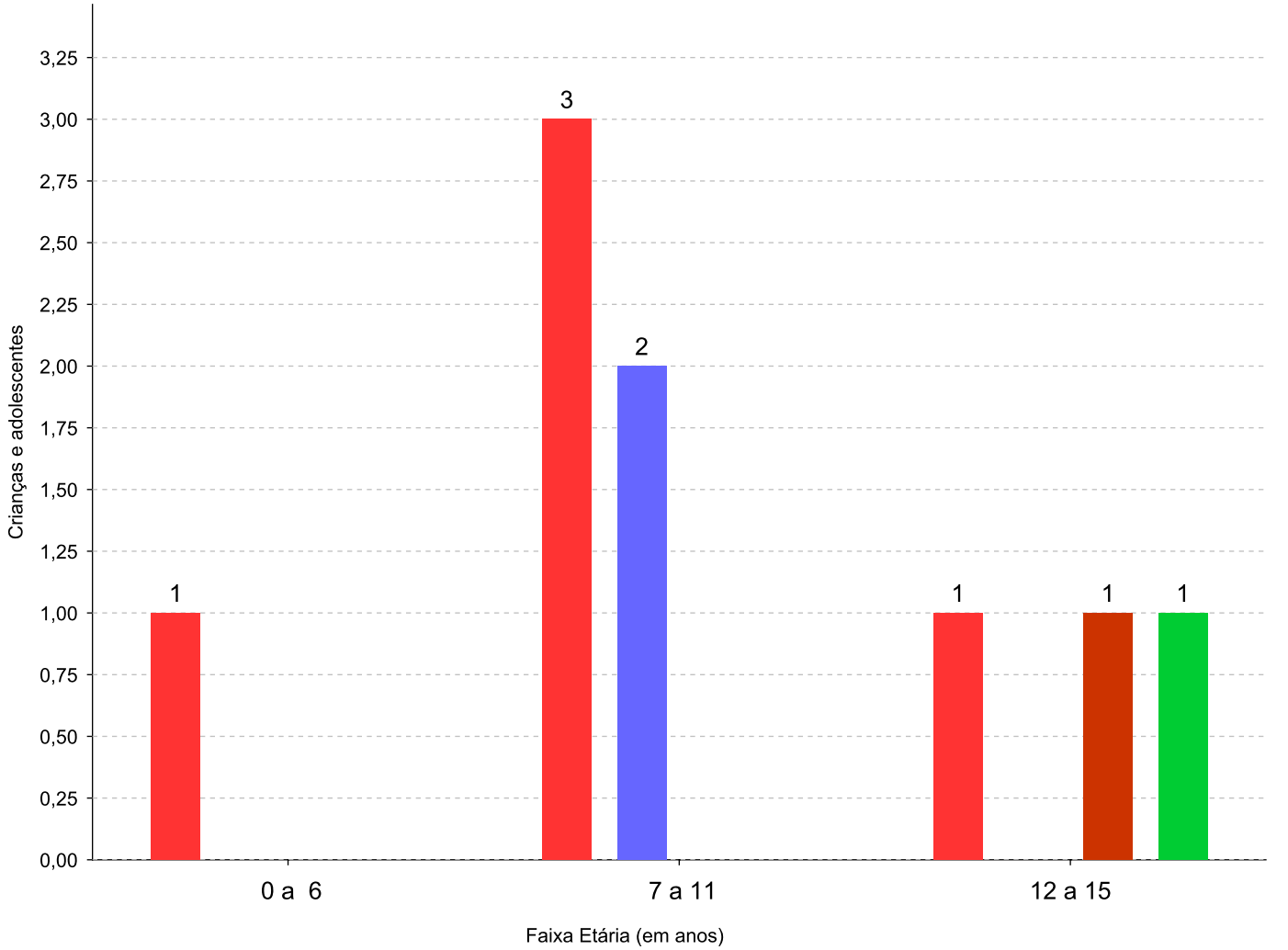


**Observação: A partir de 2018 o motivo "Devolução por tentativa de colocação familiar mal sucedida" foi desmembrado em "Adoção mal sucedida", "Guarda ou Tutela para terceiros mal sucedida" e "Guarda ou Tutela para família extensa mal sucedida".**

## Motivo de acolhimento por faixa etária (% da faixa em cada motivo).

| Motivo | nº de c/a | 0 a 6 | % | 7 a 11 | % | 12 a 15 | % | 16 a 18 | % |
|---|---|---|---|---|---|---|---|---|---|
| Negligência | 5 | 1 | 20,00 | 3 | 60,00 | 1 | 20,00 | 0 | 0,00 |
| Guarda ou tutela para família extensa mal sucedida (a partir de 2018) | 2 | 0 | 0,00 | 2 | 100,00 | 0 | 0,00 | 0 | 0,00 |
| Responsável cumprindo pena privativa de liberdade | 1 | 0 | 0,00 | 0 | 0,00 | 1 | 100,00 | 0 | 0,00 |
| Guarda ou tutela para terceiros mal sucedida (a partir de 2018) | 1 | 0 | 0,00 | 0 | 0,00 | 1 | 100,00 | 0 | 0,00 |
| **Total** | **9** | **1** | **11,11** | **5** | **55,55** | **3** | **33,33** | **0** | **0,01** |

**Observação: A partir de 2018 o motivo "Devolução por tentativa de colocação familiar mal sucedida" foi desmembrado em "Adoção mal sucedida", "Guarda ou Tutela para terceiros mal sucedida" e "Guarda ou Tutela para família extensa mal sucedida".**

## Tempo de institucionalização das crianças e adolescentes que se desligaram (*) do regime de acolhimento institucional ou familiar.

**( * ) Refere-se a crianças e adolescentes desligados a partir de 2008 e que não foram acolhidos novamente.**

| C/A desligados | nº de c/a | % |
|---|---|---|
| Há menos de 6 meses | 165 | 59,78 |
| Há mais de 6 meses e há menos de 1 ano | 43 | 15,58 |
| Há mais de 1 ano e há menos de 1 ano e 6 meses | 21 | 7,61 |
| Há mais de 1 ano e 6 meses e há menos de 3 anos | 31 | 11,23 |
| Há mais de 3 anos e há menos de 4 anos | 9 | 3,26 |
| Há mais de 4 anos e há menos de 5 anos | 5 | 1,81 |
| Há mais de 5 anos e há menos de 10 anos | 2 | 0,72 |
| **Total** | **276** | **100,00** |

## Percentual – tempo de acolhimento.

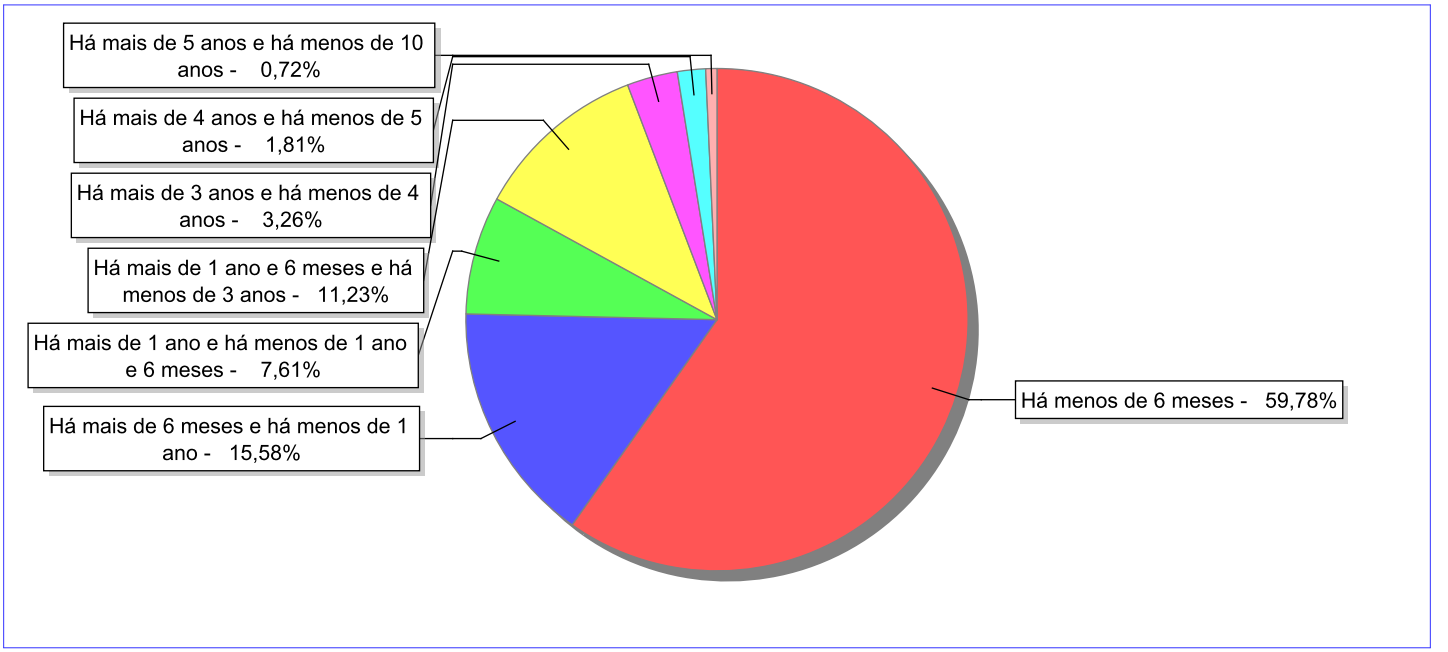

## Motivo de desligamento.

| Motivo | nº de c/a | % | feminino | masculino |
|---|---|---|---|---|
| Reintegração aos genitores | 155 | 56,16 | 73 | 82 |
| Evasão | 36 | 13,04 | 17 | 19 |
| Guarda ou tutela para família extensa (a partir de 2018) | 32 | 11,59 | 18 | 14 |
| Colocação em família substituta (Desativado e Desmembrado em 2018) | 21 | 7,61 | 7 | 14 |
| Maioridade | 13 | 4,71 | 5 | 8 |
| Guarda ou Tutela para terceiros (a partir de 2018) | 7 | 2,54 | 4 | 3 |
| Adoção (a partir de 2018) | 3 | 1,09 | 2 | 1 |
| Transferência para outro regime de atendimento | 3 | 1,09 | 0 | 3 |
| Transferência para outro serviço de acolhimento institucional | 3 | 1,09 | 2 | 1 |
| Recambiamento para o Estado de Origem | 2 | 0,72 | 1 | 1 |
| Retirada da instituição sem ordem judicial | 1 | 0,36 | 0 | 1 |
| **Total** | **276** | **100,00** | **129** | **147** |

**Observação: A partir de 2018 o motivo "Colocação em família substituta" foi desmembrado em "Adoção", Guarda ou Tutela para terceiros" e "Guarda ou Tutela para família extensa".**

## Dos indicadores que podem contribuir para a definição da situação jurídica das crianças e adolescentes acolhidos.

### Relação entre visitação e Ação de Destituição do Poder Familiar (DPF).

| Detalhamento da visitação | número de c/a | % | número de c/a com DPF | % de c/a com DPF | número de c/a sem DPF | % de c/a sem DPF |
|---|---|---|---|---|---|---|
| diária | 2 | 22,22 | 0 | 0,00 | 2 | 100,00 |
| semanal | 3 | 33,33 | 1 | 33,33 | 2 | 66,67 |
| mensal | 2 | 22,22 | 0 | 0,00 | 2 | 100,00 |
| sem visita | 2 | 22,22 | 0 | 0,00 | 2 | 100,00 |
| **Total** | **9** | **100,00** | **1** | **11,11** | **8** | **88,89** |

### Faixa etária das crianças e adolescentes sem visita.

| Faixa Etária | número de c/a | % | número de c/a com DPF | % de c/a com DPF | número de c/a sem DPF | % de c/a sem DPF |
|---|---|---|---|---|---|---|
| 12 a 15 | 2 | 100,00 | 0 | 0,00 | 2 | 100,00 |
| **Total** | **2** | **100,00** | **0** | **0,00** | **2** | **100,00** |

### Vínculos biológicos das crianças e adolescentes acolhidos

| Situação | número de c/a | % | número de c/a com DPF | % de c/a com DPF | número de c/a sem DPF | % de c/a sem DPF |
|---|---|---|---|---|---|---|
| Pai e/ou mãe vivo(s) | 8 | 88,89 | 1 | 12,50 | 7 | 87,50 |
| Órfãos | 1 | 11,11 | 0 | 0,00 | 1 | 100,00 |
| **Total** | **9** | **100,00** | **1** | **11,11** | **8** | **88,89** |

## Perfil dos Aptos à adoção

| Critério | Órfãos | DPF | Pais Desconhecidos | Entrega Voluntária | Total |
|---|---|---|---|---|---|
| **Sexo** | | | | | |
| Feminino | 1 | 0 | 0 | 0 | **1** |
| Total | 1 | 0 | 0 | 0 | **1** |
| **Faixa Etária** | | | | | |
| 12 a 15 | 1 | 0 | 0 | 0 | **1** |
| Total | 1 | 0 | 0 | 0 | **1** |
| **Tempo de Acolhimento** | | | | | |
| Há mais de 6 meses e há menos de 1 ano | 1 | 0 | 0 | 0 | **1** |
| Total | 1 | 0 | 0 | 0 | **1** |
| **Deficiências** | | | | | |
| Não | 1 | 0 | 0 | 0 | **1** |
| Total | 1 | 0 | 0 | 0 | **1** |
| **Doenças** | | | | | |
| Sim | 1 | 0 | 0 | 0 | **1** |
| Total | 1 | 0 | 0 | 0 | **1** |
| **Cor/Raça/Etnia** | | | | | |
| Parda | 1 | 0 | 0 | 0 | **1** |
| Raça Negra | 1 | 0 | 0 | 0 | **1** |
| Total | 1 | 0 | 0 | 0 | **1** |

## Panorama e detalhamento da situação das crianças e adolescentes no sistema de justiça

| Critério | número de c/a | % |
|---|---|---|
| **Panorama da situação da c/a no sistema de justiça** | | |
| Com ações judiciais | 8 | 88,89 |
| Sem ações judiciais | 1 | 11,11 |
| Total | 9 | 100,00 |
| **Acompanhamento no âmbito da PJIJ de crianças e adolescentes sem ações** | | |
| Sem P.A. acolhidos há mais de 6 meses | 1 | 100,00 |
| Total | 1 | 100,00 |
| **Acompanhamento no âmbito do Poder Judiciário** | | |
| com ações judiciais | 8 | 88,89 |
| sem ações e sem procedimentos judiciais | 1 | 11,11 |
| Total | 9 | 100,00 |

## Distribuição percentual de ações.

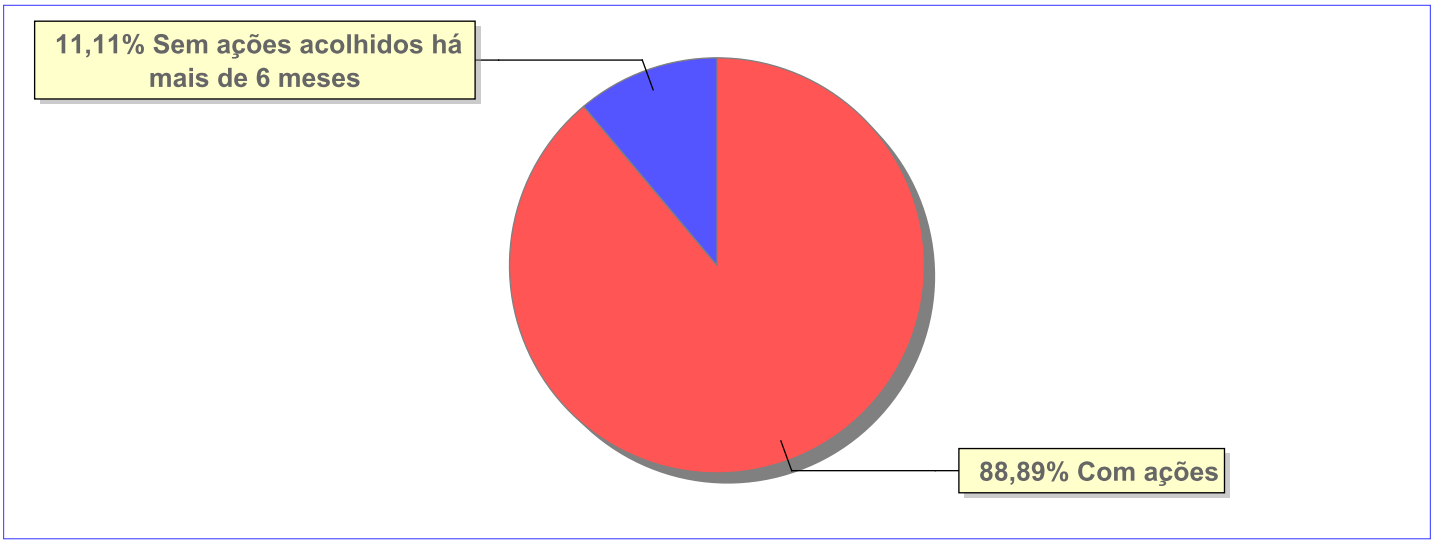


| Ações Judiciais | nº de ações | % |
|---|---|---|
| Representação em face dos pais ou responsável (Art. 249, ECA) | 9 | 75,00 |
| Pedido de afastamento do convívio familiar | 2 | 16,67 |
| Ação de Destituição do Poder Familiar | 1 | 8,33 |
| Total | 12 | 100,00 |

## Evolução do tempo médio de acolhimento (em meses) das c/a desligadas

| Motivo do Desligamento | Média | 2012 | 2013 | 2014 | 2015 | 2016 | 2017 | 2018 | 2019 | 2020 | 2021 |
|---|---|---|---|---|---|---|---|---|---|---|---|
| Reintegração aos genitores | 8 | 3 | 3 | 4 | 6 | 8 | 12 | 4 | 7 | 18 | 20 |
| Guarda ou tutela para família extensa (a partir de 2018) | 8 | - | - | 22 | 4 | 9 | 10 | 2 | 7 | 5 | 9 |
| Evasão | 7 | 8 | 7 | 2 | 8 | - | 3 | 2 | 1 | 18 | 12 |
| Colocação em família substituta (Desativado e Desmembrado em 2018) | 18 | 25 | 40 | 5 | 17 | 30 | 12 | 2 | - | - | - |
| Maioridade | 29 | - | 18 | - | 8 | - | - | - | 47 | 26 | - |
| Guarda ou Tutela para terceiros (a partir de 2018) | 19 | - | - | - | - | - | - | - | 20 | 15 | - |
| Adoção (a partir de 2018) | 23 | - | - | - | - | - | - | - | 20 | - | 24 |
| Transferência para outro regime de atendimento | 47 | - | - | - | - | - | - | - | - | 47 | - |
| Retirada da instituição sem ordem judicial | 7 | - | - | - | 7 | - | - | - | - | - | - |

## Evolução do tempo médio de acolhimento das c/a desligadas (principais motivos)

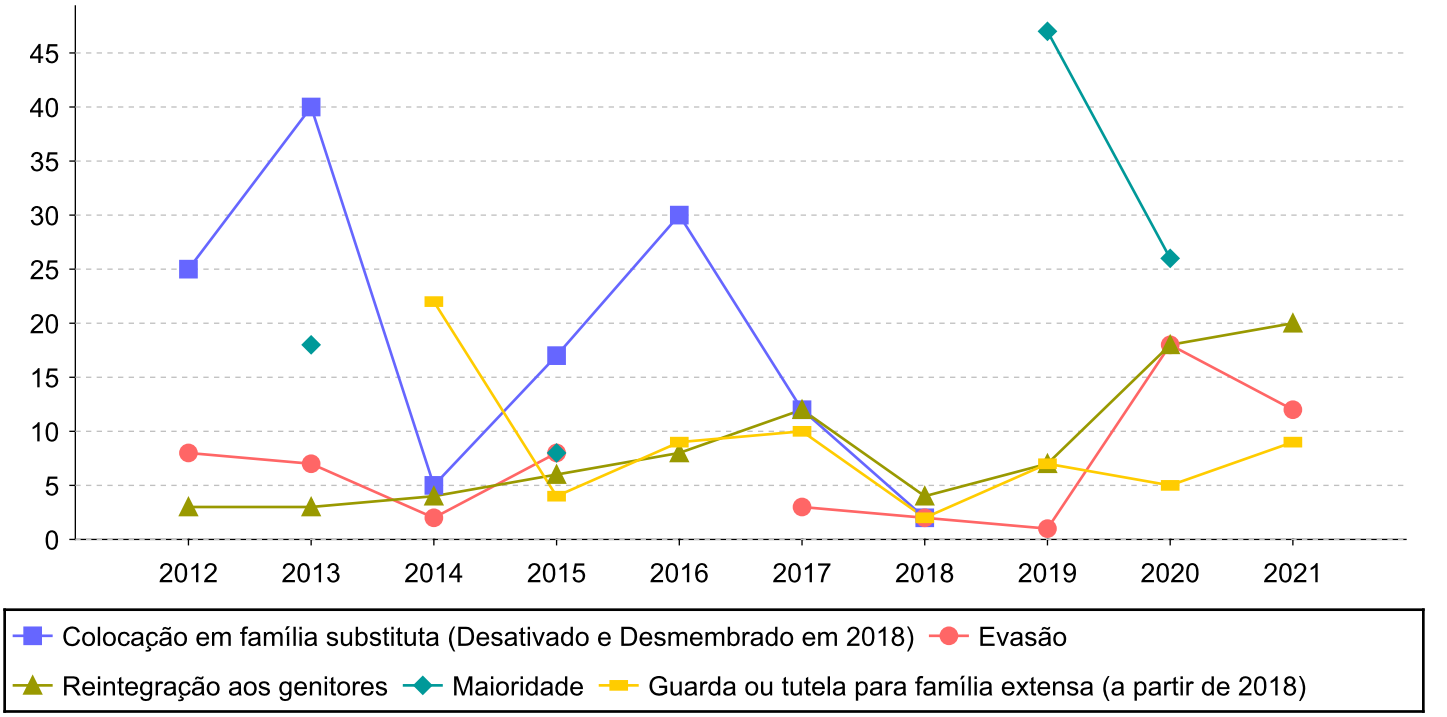

## Distribuição da população infantojuvenil acolhida

Total das entidades de acolhimento institucional e Equipe de acompanhamento do Projeto Família Acolhedora (CREAS), das crianças e adolescentes inseridos nesses regimes, das crianças e adolescentes aptos à adoção, das crianças e adolescentes sem registro civil de nascimento e das crianças e adolescentes sem visita.

| Atendimento | número de entidades | número de c/a | % de c/a no Estado | aptos à adoção | % aptos à adoção | Sem RCN | Sem Visita |
|---|---|---|---|---|---|---|---|
| ITAOCARA | 1 | 1 | 100,00 | 0 | 0,00 | 0 | 1 |
| Serviço de Acolhimento Institucional/ Modalidade Abrigo Institucional | 1 | 1 | 100,00 | 0 | 0,00 | 0 | 1 |




## Origem da população infantojuvenil acolhida no Município.

| Município | Acolhidos | % |
|---|---|---|
| São Sebastião do Alto | 1 | 100,00 |

## Indicadores de faixa etária, sexo, cor/raça/etnia e escolaridade das crianças e adolescentes acolhidos.

### Faixa etária e sexo das crianças e adolescentes acolhidos.

| Faixa etária | número de c/a | % | feminino | masculino |
|---|---|---|---|---|
| 7 a 11 | 1 | 100,00 | 1 | 0 |
| **Total** | **1** | **100,00** | **1** | **0** |

### Percentual de crianças e adolescentes acolhidos por faixa etária.

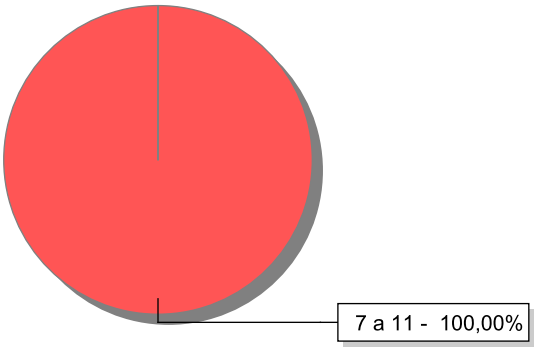


### Distribuição das crianças e adolescentes acolhidos por sexo e faixa etária.

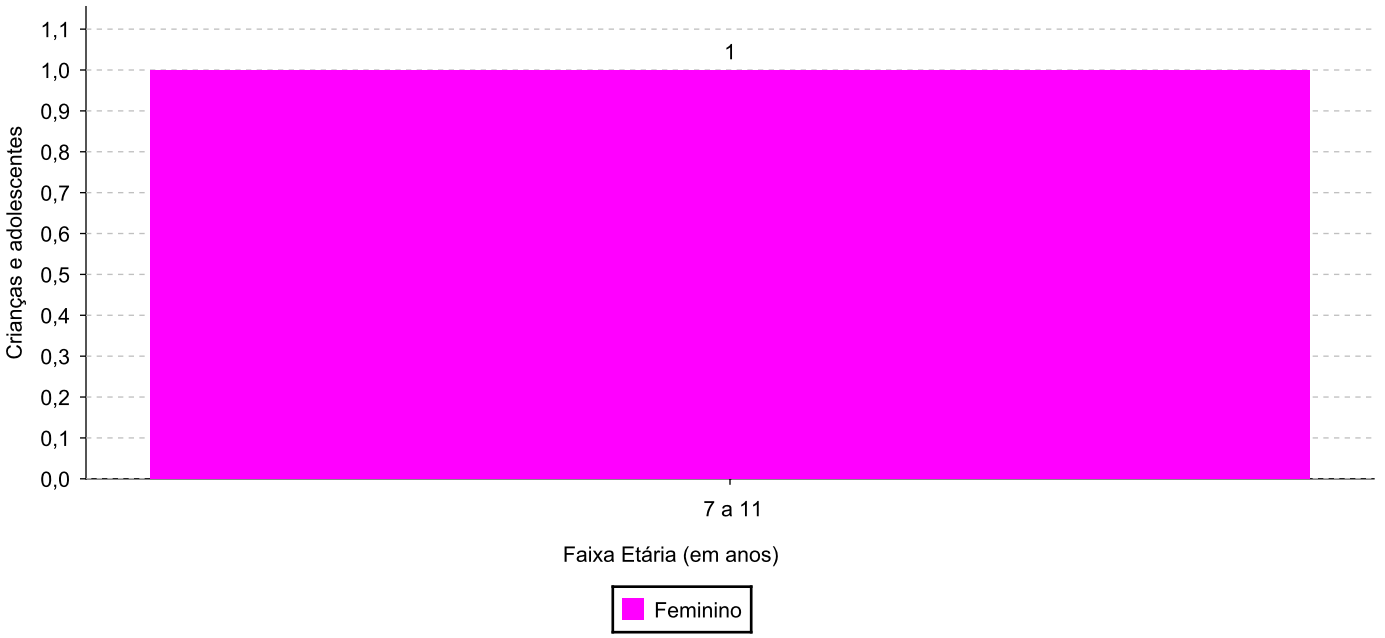

## Cor/raça/etnia e faixa etária das crianças e adolescentes acolhidos.

| Faixa Etária | nº de c/a | % | Branca | Amarela | Preta | Parda | Raça Negra | Indigena | Ignorado |
|---|---|---|---|---|---|---|---|---|---|
| 7 a 11 | 1 | 100,00 | 0 | 0 | 1 | 0 | 1 | 0 | 0 |
| **Total** | **1** | **100,00** | **0** | **0** | **1** | **0** | **1** | **0** | 0 |

## Distribuição das crianças e adolescentes acolhidos por cor/raça/etnia e faixa etária.

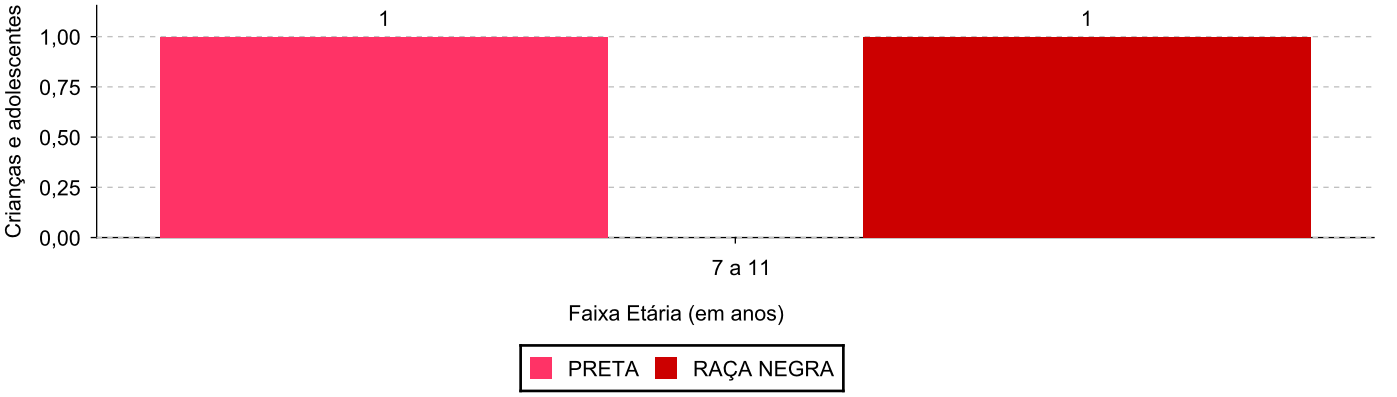


## Cor/Raça/Etnia e sexo das crianças e adolescentes acolhidos.

| Cor/raça/etnia | número de c/a | % | feminino | masculino |
|---|---|---|---|---|
| Preta | 1 | 100,00 | 1 | 0 |
| Raça Negra | 1 | 100,00 | 1 | 0 |
| **Total** | **1** | **100,00** | **1** | **0** |

## Distribuição das crianças e adolescentes acolhidos por cor/raça/etnia e sexo.

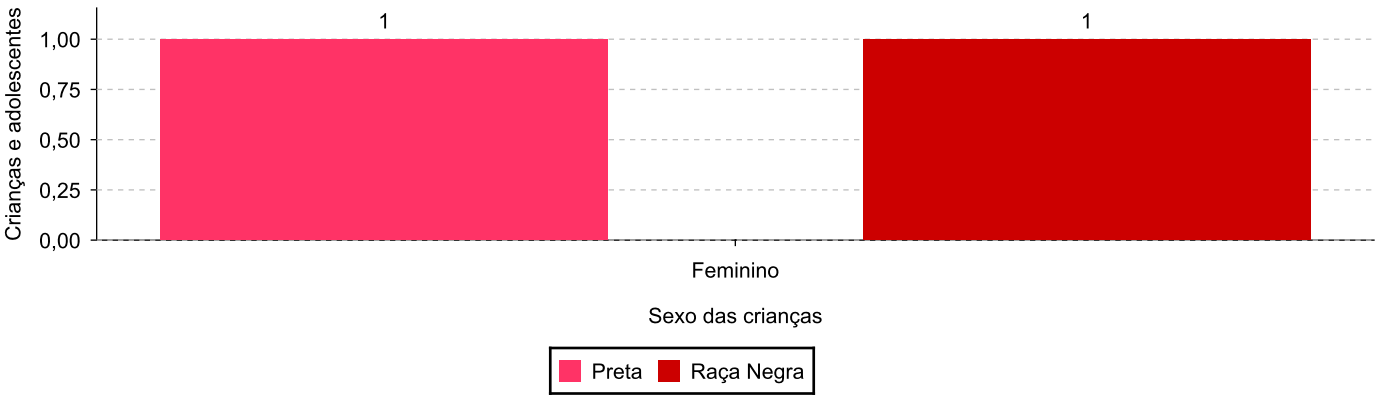

## Escolaridade das crianças e adolescentes acolhidos, por faixa etária.

| Faixa etária | Estuda | % | Não Estuda | % | Total | % |
|---|---|---|---|---|---|---|
| 7 a 11 | 1 | 100,00 | 0 | 0,00 | 1 | 100,00 |
| **Total** | **1** | **100,00** | **0** | **0,00** | **1** | **100,00** |

## Dos indicadores de deficiência e saúde.

### Crianças e Adolescentes portadores de necessidades especiais.

| Apresentam deficiência | número de c/a | % |
|---|---|---|
| Não | 1 | 100,00 |
| **Total** | **1** | **100,00** |

### Crianças e Adolescentes acolhidos que necessitam de tratamento de saúde especial.

| Necessidade de tratamento de saúde especial | número de c/a | % |
|---|---|---|
| Não | 1 | 100,00 |
| **Total** | **1** | **100,00** |

## Dos indicadores de período e motivo de acolhimento / desligamento.

### Tempo de institucionalização das crianças e adolescentes que se encontram em regime de acolhimento institucional ou familiar.

| C/A acolhidos | nº de c/a | % |
|---|---|---|
| Há menos de 6 meses | 1 | 100,00 |
| **Total** | **1** | **100,00** |

### Percentual – tempo de acolhimento.

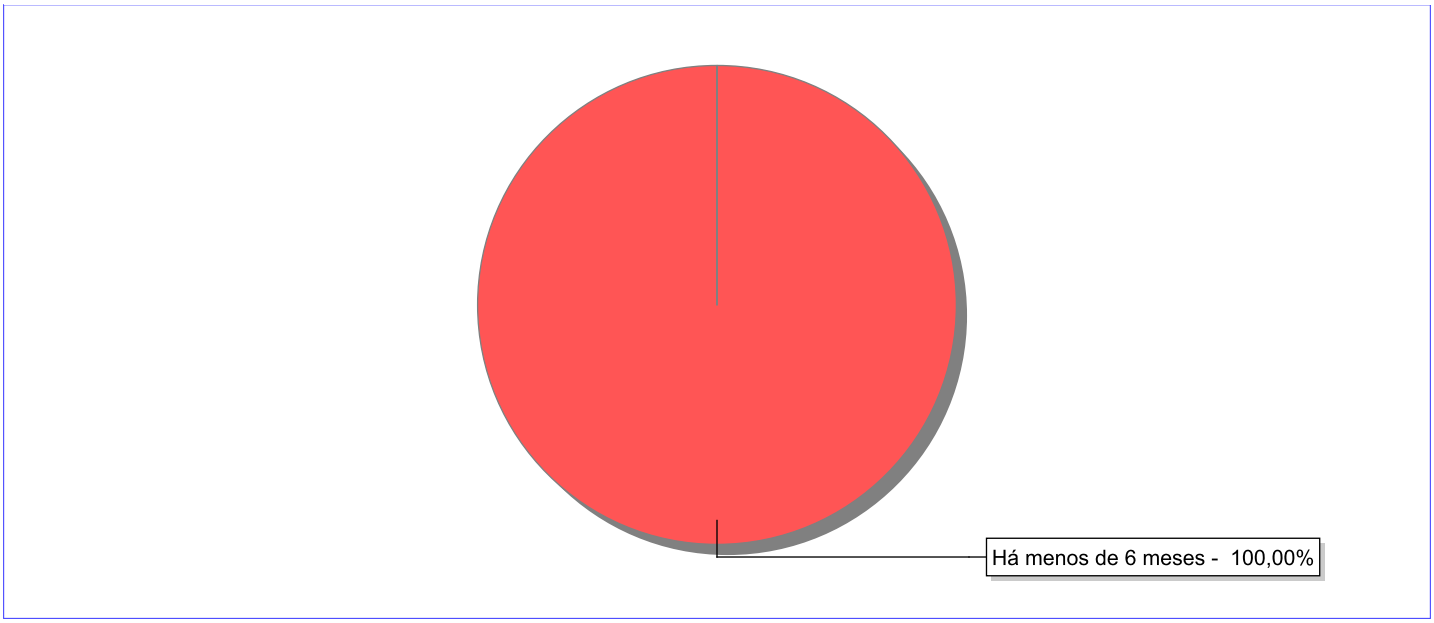

## Motivo de acolhimento.

| Motivo | nº de c/a | % | feminino | masculino |
|---|---|---|---|---|
| Negligência | 1 | 100,00 | 1 | 0 |
| **Total** | **1** | **100,00** | **1** | **0** |

**Observação: A partir de 2018 o motivo "Devolução por tentativa de colocação familiar mal sucedida" foi desmembrado em "Adoção mal sucedida", "Guarda ou Tutela para terceiros mal sucedida" e "Guarda ou Tutela para família extensa mal sucedida".**

## Motivo de acolhimento por faixa etária (% do motivo em cada faixa).

| Motivo | nº de c/a | % | 0 a 6 | % | 7 a 11 | % | 12 a 15 | % | 16 a 18 | % |
|---|---|---|---|---|---|---|---|---|---|---|
| Negligência | 1 | 100,00 | 0 | | 1 | 100,00 | 0 | | 0 | |
| **Total** | **1** | **100,00** | **0** | **100,00** | **1** | **100,00** | **0** | **100,00** | **0** | **100,00** |

## Motivos de acolhimento com maior incidência para cada faixa etária.




**Observação: A partir de 2018 o motivo "Devolução por tentativa de colocação familiar mal sucedida" foi desmembrado em "Adoção mal sucedida", "Guarda ou Tutela para terceiros mal sucedida" e "Guarda ou Tutela para família extensa mal sucedida".**

## Motivo de acolhimento por faixa etária (% da faixa em cada motivo).

| Motivo | nº de c/a | 0 a 6 | % | 7 a 11 | % | 12 a 15 | % | 16 a 18 | % |
|---|---|---|---|---|---|---|---|---|---|
| Negligência | 1 | 0 | 0,00 | 1 | 100,00 | 0 | 0,00 | 0 | 0,00 |
| **Total** | **1** | **0** | **0,00** | **1** | **100,00** | **0** | **0,00** | **0** | **0,00** |

**Observação: A partir de 2018 o motivo "Devolução por tentativa de colocação familiar mal sucedida" foi desmembrado em "Adoção mal sucedida", "Guarda ou Tutela para terceiros mal sucedida" e "Guarda ou Tutela para família extensa mal sucedida".**

## Tempo de institucionalização das crianças e adolescentes que se desligaram (*) do regime de acolhimento institucional ou familiar.

**( * ) Refere-se a crianças e adolescentes desligados a partir de 2008 e que não foram acolhidos novamente.**

| C/A desligados | nº de c/a | % |
|---|---|---|
| Há menos de 6 meses | 24 | 63,16 |
| Há mais de 6 meses e há menos de 1 ano | 3 | 7,89 |
| Há mais de 1 ano e há menos de 1 ano e 6 meses | 5 | 13,16 |
| Há mais de 1 ano e 6 meses e há menos de 3 anos | 2 | 5,26 |
| Há mais de 4 anos e há menos de 5 anos | 1 | 2,63 |
| Há mais de 5 anos e há menos de 10 anos | 3 | 7,89 |
| **Total** | **38** | **100,00** |

## Percentual – tempo de acolhimento.

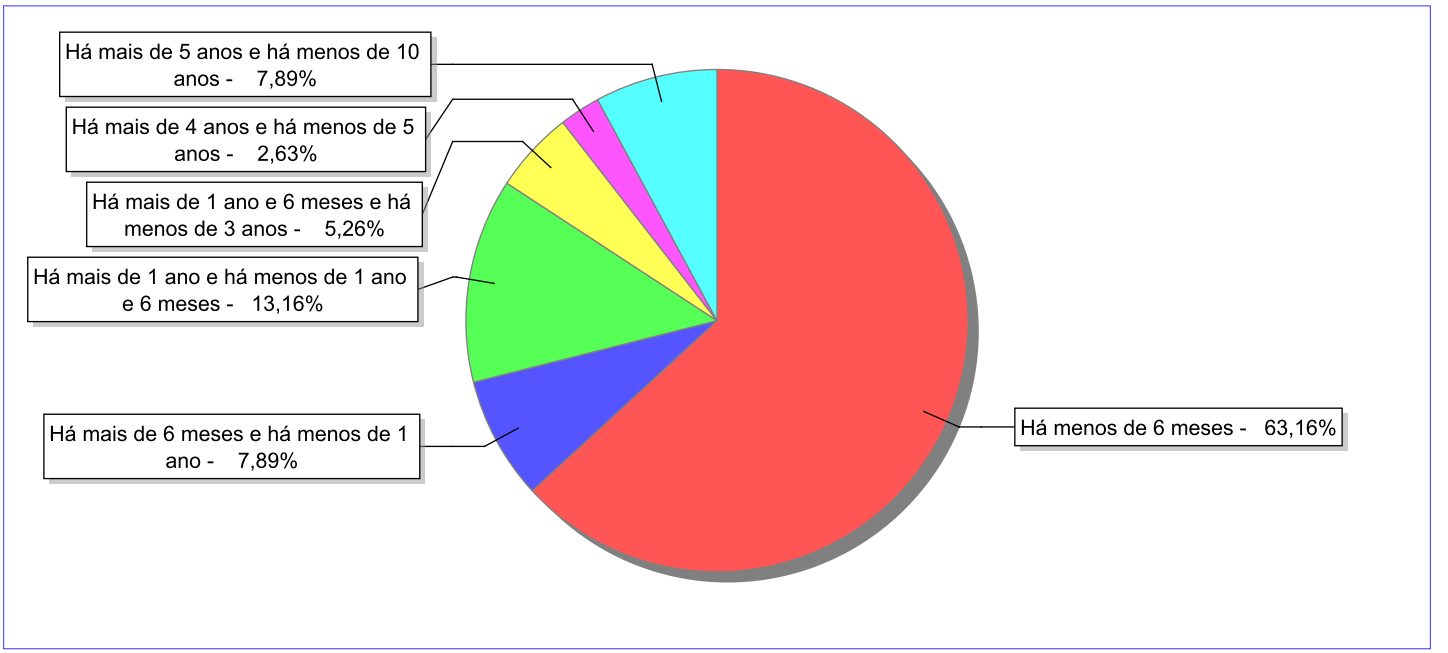

## Motivo de desligamento.

| Motivo | nº de c/a | % | feminino | masculino |
|---|---|---|---|---|
| Reintegração aos genitores | 21 | 55,26 | 15 | 6 |
| Guarda ou tutela para família extensa (a partir de 2018) | 10 | 26,32 | 8 | 2 |
| Adoção (a partir de 2018) | 3 | 7,89 | 3 | 0 |
| Maioridade | 2 | 5,26 | 2 | 0 |
| Guarda ou Tutela para terceiros (a partir de 2018) | 1 | 2,63 | 1 | 0 |
| Emancipação | 1 | 2,63 | 1 | 0 |
| **Total** | **38** | **100,00** | **30** | **8** |

**Observação: A partir de 2018 o motivo "Colocação em família substituta" foi desmembrado em "Adoção", Guarda ou Tutela para terceiros" e "Guarda ou Tutela para família extensa".**

## Dos indicadores que podem contribuir para a definição da situação jurídica das crianças e adolescentes acolhidos.

### Relação entre visitação e Ação de Destituição do Poder Familiar (DPF).

| Detalhamento da visitação | número de c/a | % | número de c/a com DPF | % de c/a com DPF | número de c/a sem DPF | % de c/a sem DPF |
|---|---|---|---|---|---|---|
| sem visita | 1 | 100,00 | 0 | 0,00 | 1 | 100,00 |
| **Total** | **1** | **100,00** | **0** | **0,00** | **1** | **100,00** |

### Faixa etária das crianças e adolescentes sem visita.

| Faixa Etária | número de c/a | % | número de c/a com DPF | % de c/a com DPF | número de c/a sem DPF | % de c/a sem DPF |
|---|---|---|---|---|---|---|
| 7 a 11 | 1 | 100,00 | 0 | 0,00 | 1 | 100,00 |
| **Total** | **1** | **100,00** | **0** | **0,00** | **1** | **100,00** |

### Vínculos biológicos das crianças e adolescentes acolhidos

| Situação | número de c/a | % | número de c/a com DPF | % de c/a com DPF | número de c/a sem DPF | % de c/a sem DPF |
|---|---|---|---|---|---|---|
| Pai e/ou mãe vivo(s) | 1 | 100,00 | 0 | 0,00 | 1 | 100,00 |
| **Total** | **1** | **100,00** | **0** | **0,00** | **1** | **100,00** |

## Não há Aptos à adoção neste município

## Panorama e detalhamento da situação das crianças e adolescentes no sistema de justiça

| Critério | número de c/a | % |
|---|---|---|
| **Panorama da situação da c/a no sistema de justiça** | | |
| Sem ações judiciais | 1 | 100,00 |
| Total | 1 | 100,00 |
| **Acompanhamento no âmbito da PJIJ de crianças e adolescentes sem ações** | | |
| Sem P.A. acolhidos há menos de 6 meses | 1 | 100,00 |
| Total | 1 | 100,00 |
| **Acompanhamento no âmbito do Poder Judiciário** | | |
| sem ações e sem procedimentos judiciais | 1 | 100,00 |
| Total | 1 | 100,00 |

## Distribuição percentual de ações.

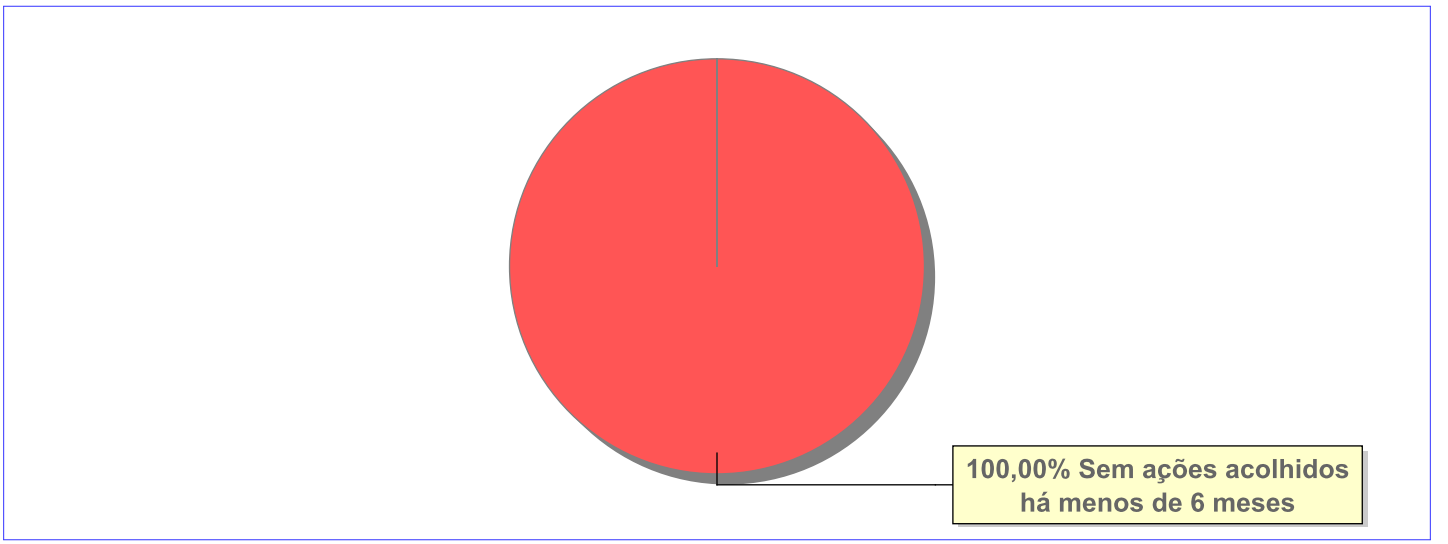

## Evolução do tempo médio de acolhimento (em meses) das c/a desligadas

| Motivo do Desligamento | Média | 2012 | 2013 | 2014 | 2015 | 2016 | 2017 | 2018 | 2019 | 2020 | 2021 |
|---|---|---|---|---|---|---|---|---|---|---|---|
| Reintegração aos genitores | 13 | 5 | 2 | 12 | 2 | 89 | - | 2 | 5 | - | 0 |
| Guarda ou tutela para família extensa (a partir de 2018) | 6 | - | - | 1 | 0 | 30 | 4 | - | 2 | 3 | 5 |
| Adoção (a partir de 2018) | 12 | - | - | - | - | - | - | 17 | 2 | - | - |
| Maioridade | 25 | - | - | - | - | - | - | 49 | 0 | - | - |
| Guarda ou Tutela para terceiros (a partir de 2018) | 17 | - | - | - | - | - | - | 17 | - | - | - |
| Emancipação | 63 | - | - | 63 | - | - | - | - | - | - | - |

## Evolução do tempo médio de acolhimento das c/a desligadas (principais motivos)

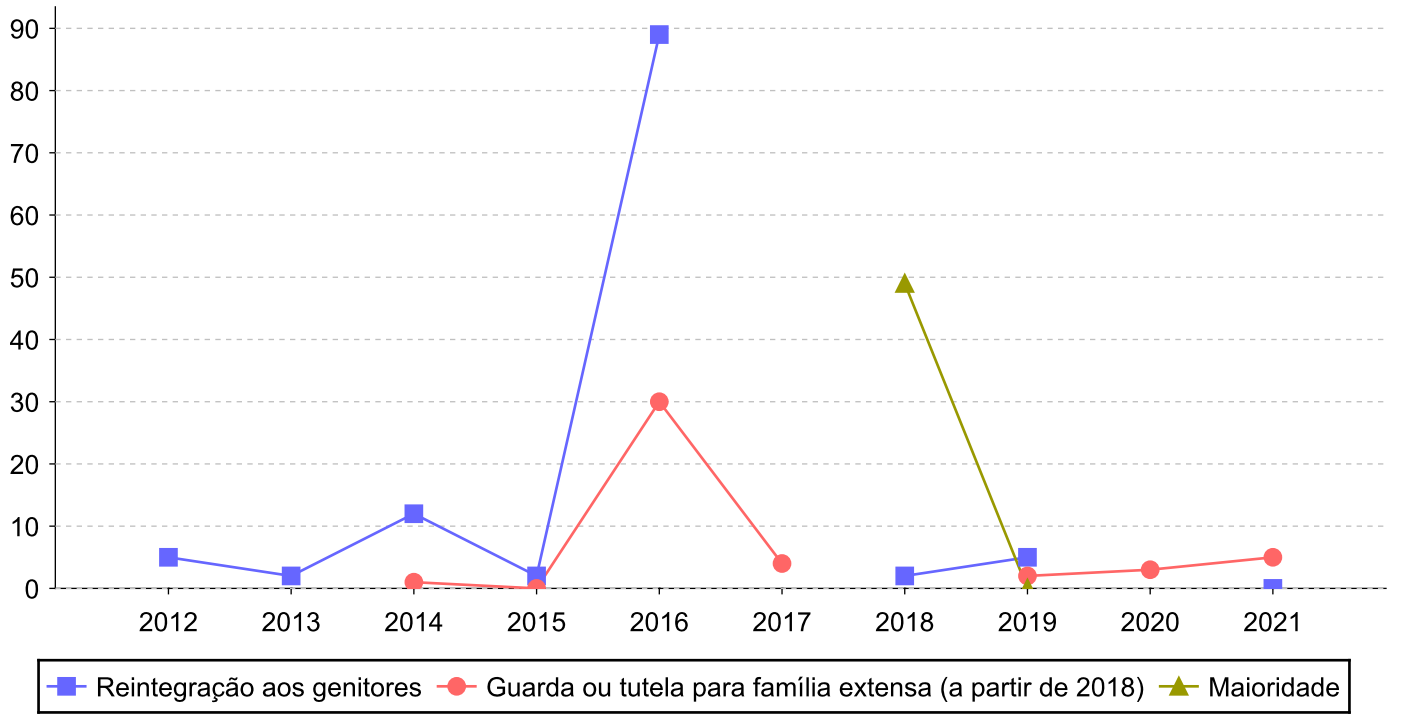

## Distribuição da população infantojuvenil acolhida

Total das entidades de acolhimento institucional e Equipe de acompanhamento do Projeto Família Acolhedora (CREAS), das crianças e adolescentes inseridos nesses regimes, das crianças e adolescentes aptos à adoção, das crianças e adolescentes sem registro civil de nascimento e das crianças e adolescentes sem visita.

| Atendimento | número de entidades | número de c/a | % de c/a no Estado | aptos à adoção | % aptos à adoção | Sem RCN | Sem Visita |
|---|---|---|---|---|---|---|---|
| ITAPERUNA | 1 | 7 | 100,00 | 0 | 0,00 | 0 | 0 |
| Serviço de Acolhimento Institucional/Modalidade Casa-Lar | 1 | 7 | 100,00 | 0 | 0,00 | 0 | 0 |

## Origem da população infantojuvenil acolhida no Município.

| Município | Acolhidos | % |
|---|---|---|
| Itaperuna | 7 | 100,00 |

## Distribuição da população infantojuvenil oriunda do Município analisado, acolhida pelos demais Municípios do Estado.

| Município de localização do acolhido | Acolhidos | % |
|---|---|---|
| Rio de Janeiro | 1 | 100,00 |
| **Total** | **1** | **100,00** |

## Indicadores de faixa etária, sexo, cor/raça/etnia e escolaridade das crianças e adolescentes acolhidos.

### Faixa etária e sexo das crianças e adolescentes acolhidos.

| Faixa etária | número de c/a | % | feminino | masculino |
|---|---|---|---|---|
| 0 a 6 | 4 | 57,14 | 2 | 2 |
| 7 a 11 | 1 | 14,29 | 1 | 0 |
| 12 a 15 | 1 | 14,29 | 1 | 0 |
| 16 a 18 | 1 | 14,29 | 0 | 1 |
| **Total** | **7** | **100,00** | **4** | **3** |

### Percentual de crianças e adolescentes acolhidos por faixa etária.

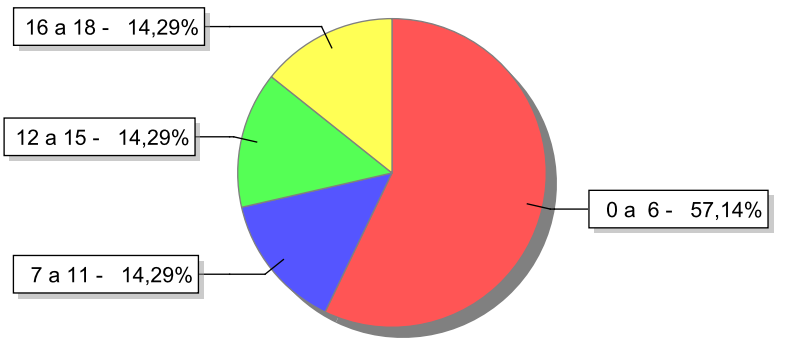


### Distribuição das crianças e adolescentes acolhidos por sexo e faixa etária.

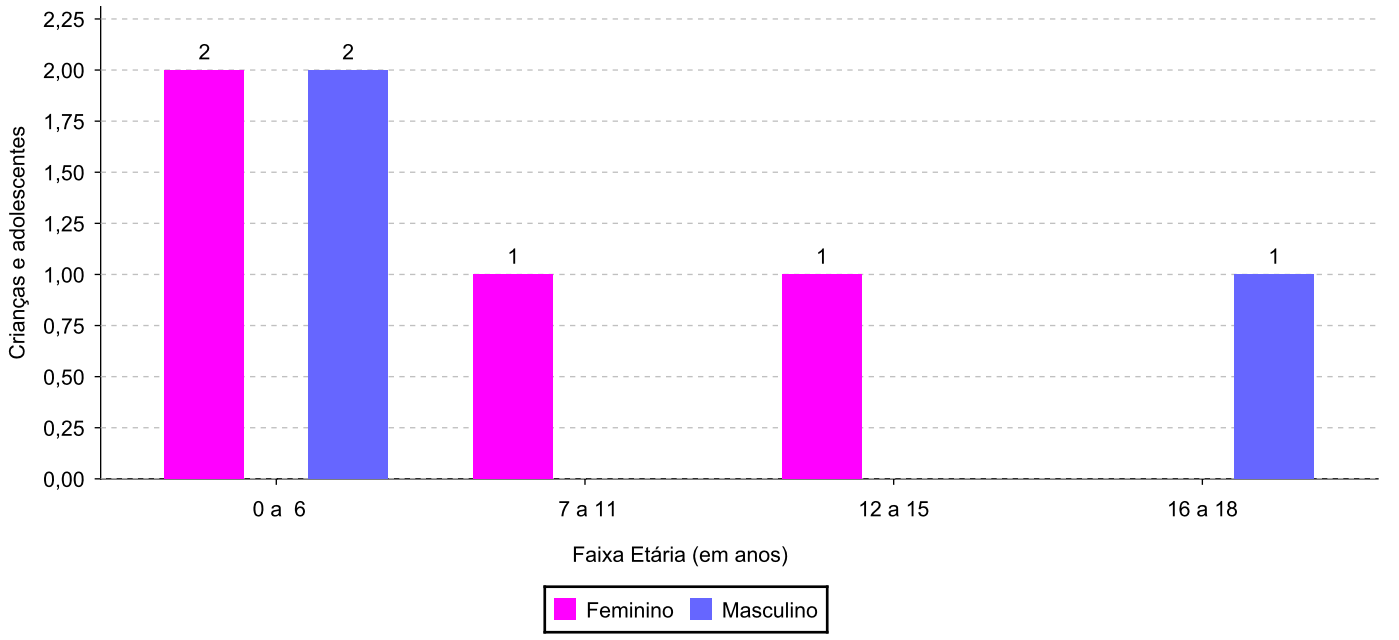

## Cor/raça/etnia e faixa etária das crianças e adolescentes acolhidos.

| Faixa Etária | nº de c/a | % | Branca | Amarela | Preta | Parda | Raça Negra | Indigena | Ignorado |
|---|---|---|---|---|---|---|---|---|---|
| 0 a 6 | 4 | 57,14 | 1 | 0 | 2 | 1 | 3 | 0 | 0 |
| 7 a 11 | 1 | 14,29 | 0 | 0 | 0 | 1 | 1 | 0 | 0 |
| 12 a 15 | 1 | 14,29 | 0 | 0 | 1 | 0 | 1 | 0 | 0 |
| 16 a 18 | 1 | 14,29 | 1 | 0 | 0 | 0 | 0 | 0 | 0 |
| **Total** | **7** | **100,00** | **2** | **0** | **3** | **2** | **5** | **0** | 0 |

## Distribuição das crianças e adolescentes acolhidos por cor/raça/etnia e faixa etária.

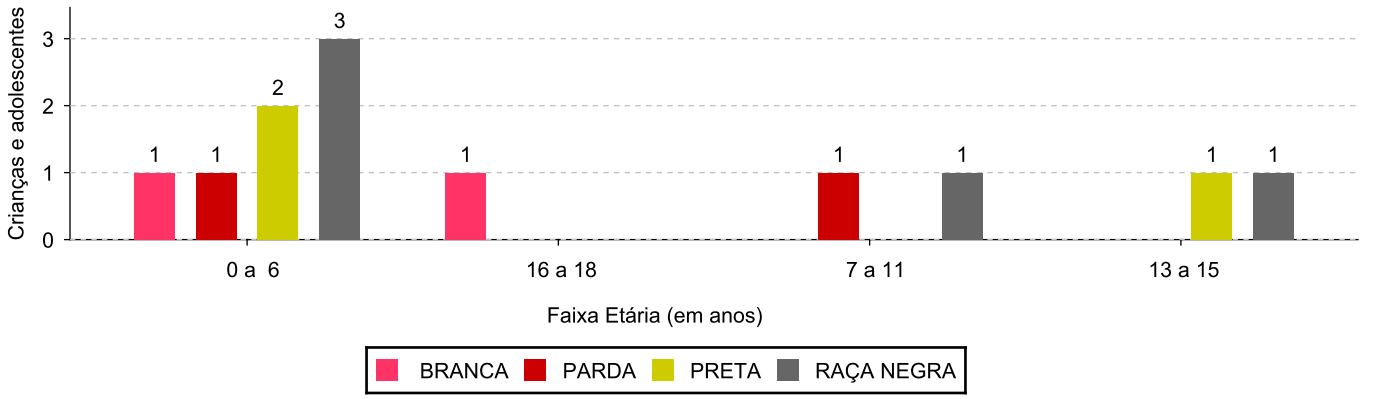


## Cor/Raça/Etnia e sexo das crianças e adolescentes acolhidos.

| Cor/raça/etnia | número de c/a | % | feminino | masculino |
|---|---|---|---|---|
| Raça Negra | 5 | 71,43 | 3 | 2 |
| Preta | 3 | 42,86 | 1 | 2 |
| Branca | 2 | 28,57 | 1 | 1 |
| Parda | 2 | 28,57 | 2 | 0 |
| **Total** | **7** | **100,00** | **4** | **3** |

## Distribuição das crianças e adolescentes acolhidos por cor/raça/etnia e sexo.

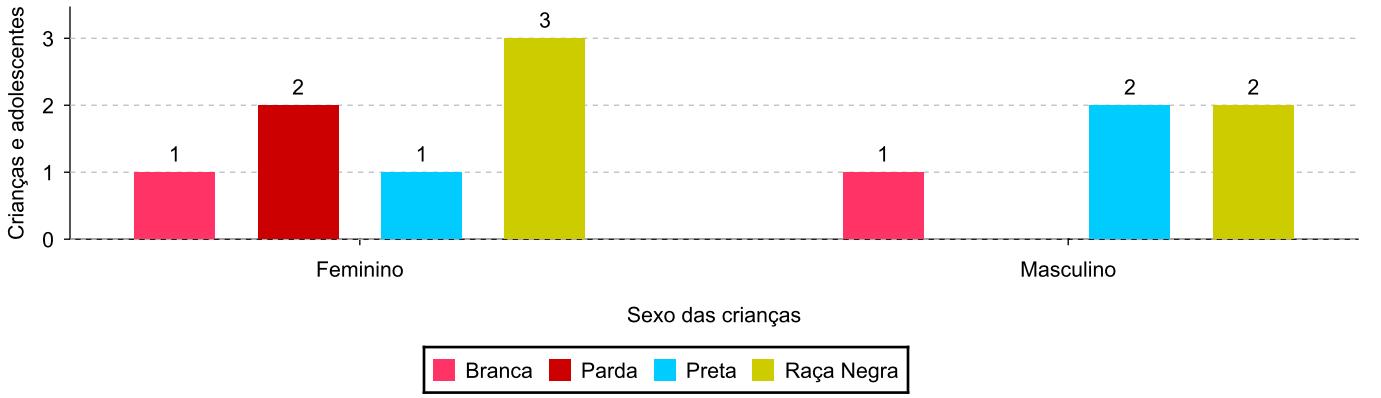

## Escolaridade das crianças e adolescentes acolhidos, por faixa etária.

| Faixa etária | Estuda | % | Não Estuda | % | Total | % |
|---|---|---|---|---|---|---|
| 0 a 6 | 1 | 25,00 | 3 | 75,00 | 4 | 100,00 |
| 7 a 11 | 0 | 0,00 | 1 | 100,00 | 1 | 100,00 |
| 12 a 15 | 0 | 0,00 | 1 | 100,00 | 1 | 100,00 |
| 16 a 18 | 1 | 100,00 | 0 | 0,00 | 1 | 100,00 |
| **Total** | **2** | **28,57** | **5** | **71,43** | **7** | **100,00** |

## Faixas etárias (em números) das crianças e adolescentes que não estudam.

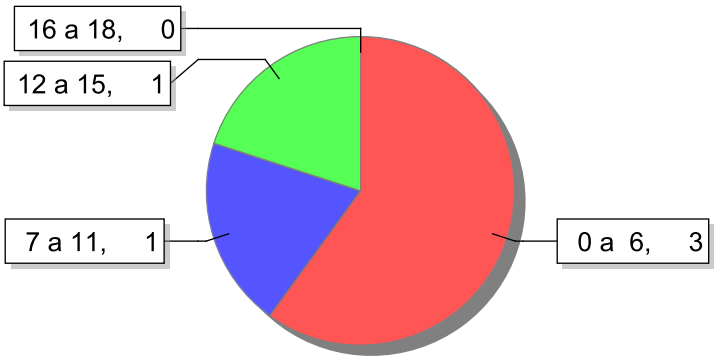


## Indicadores de cor/raça/etnia e sexo das crianças e adolescentes acolhidos que não estudam.

| Cor/Raça/Etnia | número de c/a | % | feminino | masculino |
|---|---|---|---|---|
| Raça Negra | 4 | 80,00 | 2 | 2 |
| Preta | 3 | 60,00 | 1 | 2 |
| Branca | 1 | 20,00 | 1 | 0 |
| Parda | 1 | 20,00 | 1 | 0 |
| **Total** | **5** | **100,00** | **3** | **2** |

## Cor/Raça/Etnia e sexo das crianças e adolescentes que não estudam.

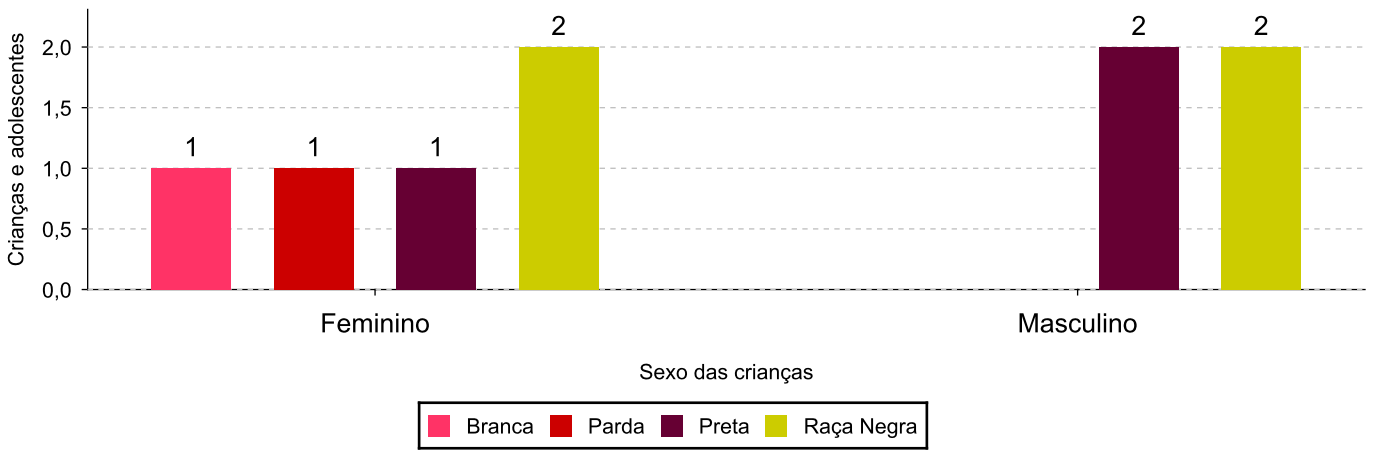

## Dos indicadores de deficiência e saúde.

### Crianças e Adolescentes portadores de necessidades especiais.

| Apresentam deficiência | número de c/a | % |
|---|---|---|
| Não | 7 | 100,00 |
| **Total** | **7** | **100,00** |

### Crianças e Adolescentes acolhidos que necessitam de tratamento de saúde especial.

| Necessidade de tratamento de saúde especial | número de c/a | % |
|---|---|---|
| Sim | 2 | 28,57 |
| Não | 5 | 71,43 |
| **Total** | **7** | **100,00** |

### Doenças mais comuns.

| Doenças mais comuns | Incidência | % |
|---|---|---|
| Acompanhamento Psiquiátrico | 1 | 50,00 |
| Acompanhamento psicológico | 1 | 50,00 |
| **Total** | **2** | **100,00** |

## Dos indicadores de período e motivo de acolhimento / desligamento.

### Tempo de institucionalização das crianças e adolescentes que se encontram em regime de acolhimento institucional ou familiar.

| C/A acolhidos | nº de c/a | % |
|---|---|---|
| Há menos de 6 meses | 3 | 42,86 |
| Há mais de 6 meses e há menos de 1 ano | 1 | 14,29 |
| Há mais de 1 ano e há menos de 1 ano e 6 meses | 2 | 28,57 |
| Há mais de 1 ano e 6 meses e há menos de 3 anos | 1 | 14,29 |
| **Total** | **7** | **100,00** |

### Percentual – tempo de acolhimento.

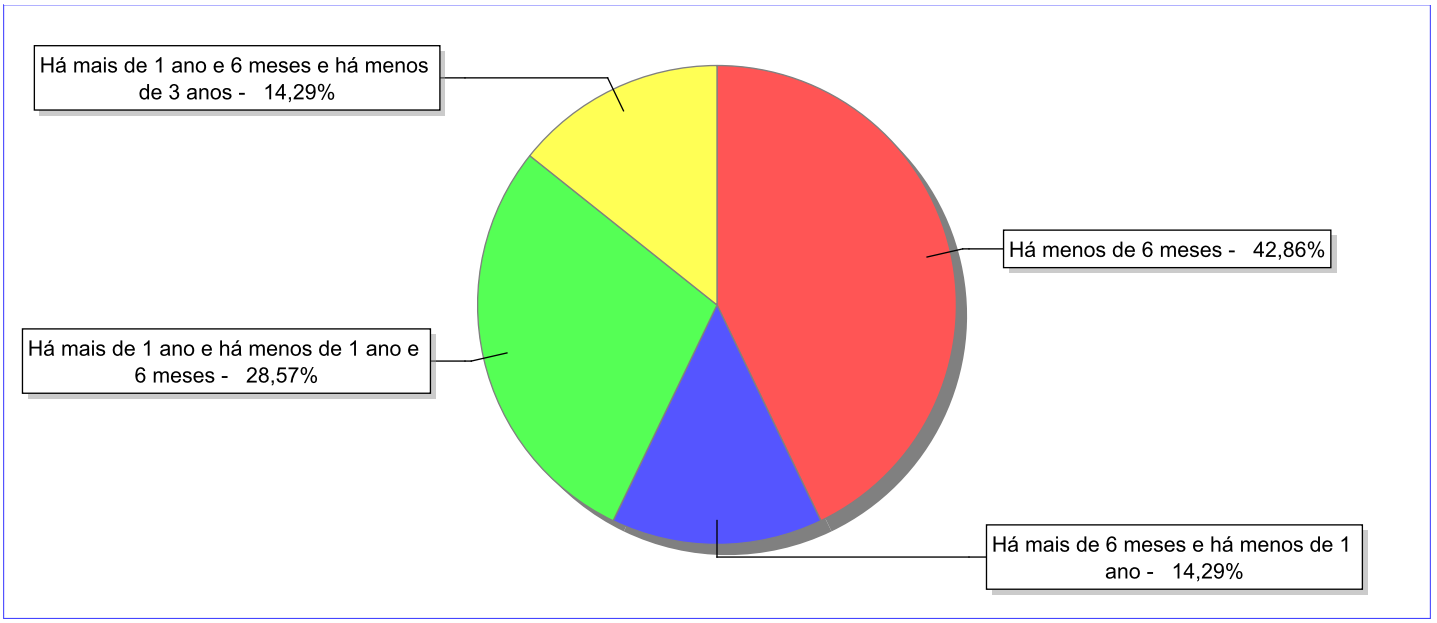

## Motivo de acolhimento.

| Motivo | nº de c/a | % | feminino | masculino |
|---|---|---|---|---|
| Reintegração aos genitores mal sucedida (a partir de 2018) | 2 | 28,57 | 2 | 0 |
| Guarda ou tutela para terceiros mal sucedida (a partir de 2018) | 2 | 28,57 | 1 | 1 |
| Responsável impossibilitado de cuidar por motivo de doença | 2 | 28,57 | 1 | 1 |
| Negligência | 1 | 14,29 | 0 | 1 |
| **Total** | **7** | **100,00** | **4** | **3** |

**Observação: A partir de 2018 o motivo "Devolução por tentativa de colocação familiar mal sucedida" foi desmembrado em "Adoção mal sucedida", "Guarda ou Tutela para terceiros mal sucedida" e "Guarda ou Tutela para família extensa mal sucedida".**

## Motivo de acolhimento por faixa etária (% do motivo em cada faixa).

| Motivo | nº de c/a | % | 0 a 6 | % | 7 a 11 | % | 12 a 15 | % | 16 a 18 | % |
|---|---|---|---|---|---|---|---|---|---|---|
| Reintegração aos genitores mal sucedida (a partir de 2018) | 2 | 28,57 | 2 | 50,00 | 0 | 0,00 | 0 | 0,00 | 0 | 0,00 |
| Guarda ou tutela para terceiros mal sucedida (a partir de 2018) | 2 | 28,57 | 1 | 25,00 | 0 | 0,00 | 1 | 100,00 | 0 | 0,00 |
| Responsável impossibilitado de cuidar por motivo de doença | 2 | 28,57 | 1 | 25,00 | 1 | 100,00 | 0 | 0,00 | 0 | 0,00 |
| Negligência | 1 | 14,29 | 0 | 0,00 | 0 | 0,00 | 0 | 0,00 | 1 | 100,00 |
| **Total** | **7** | **100,00** | **4** | **100,00** | **1** | **100,00** | **1** | **100,00** | **1** | **100,00** |

## Motivos de acolhimento com maior incidência para cada faixa etária.

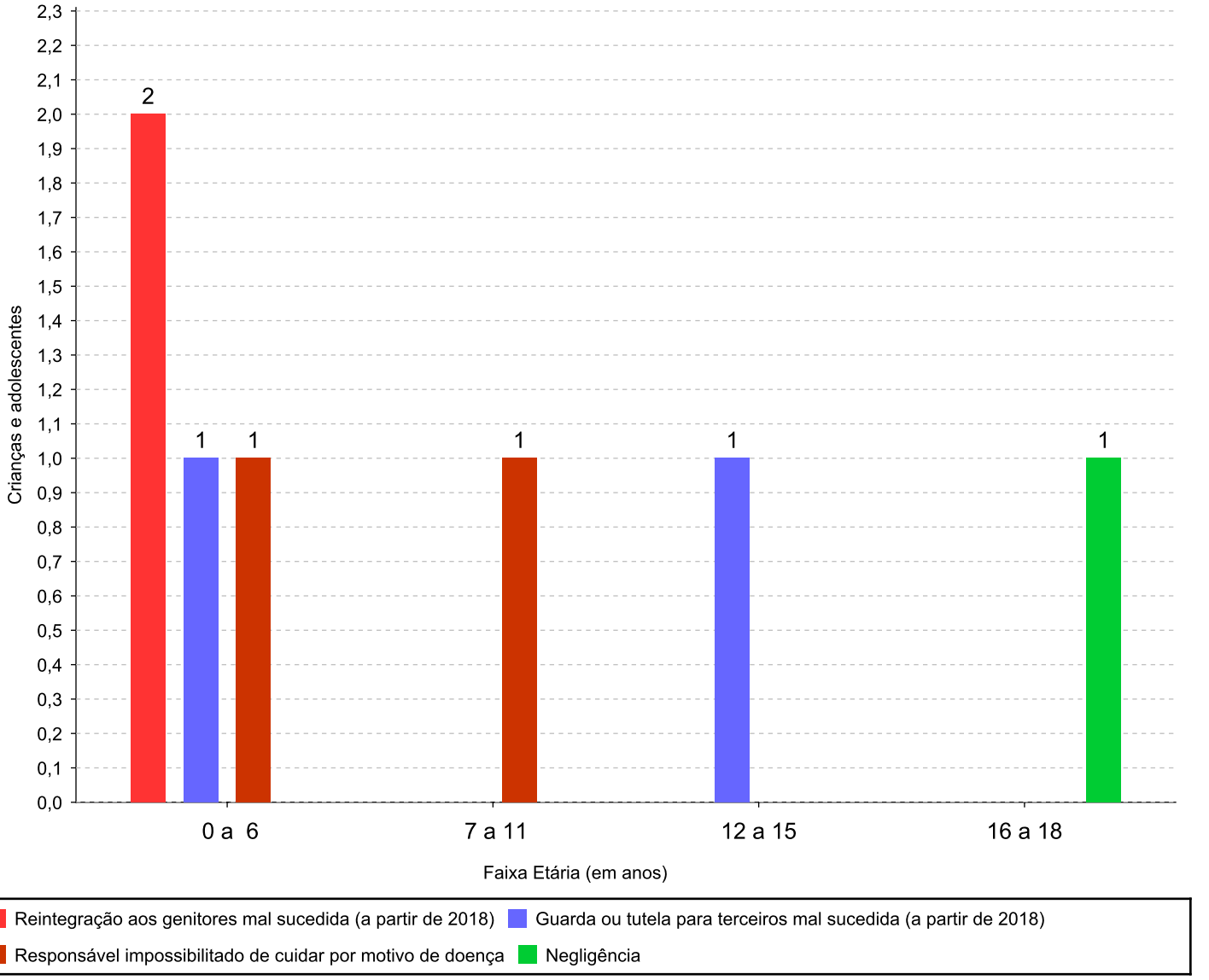


**Observação: A partir de 2018 o motivo "Devolução por tentativa de colocação familiar mal sucedida" foi desmembrado em "Adoção mal sucedida", "Guarda ou Tutela para terceiros mal sucedida" e "Guarda ou Tutela para família extensa mal sucedida".**

## Motivo de acolhimento por faixa etária (% da faixa em cada motivo).

| Motivo | nº de c/a | 0 a 6 | % | 7 a 11 | % | 12 a 15 | % | 16 a 18 | % |
|---|---|---|---|---|---|---|---|---|---|
| Reintegração aos genitores mal sucedida (a partir de 2018) | 2 | 2 | 100,00 | 0 | 0,00 | 0 | 0,00 | 0 | 0,00 |
| Guarda ou tutela para terceiros mal sucedida (a partir de 2018) | 2 | 1 | 50,00 | 0 | 0,00 | 1 | 50,00 | 0 | 0,00 |
| Responsável impossibilitado de cuidar por motivo de doença | 2 | 1 | 50,00 | 1 | 50,00 | 0 | 0,00 | 0 | 0,00 |
| Negligência | 1 | 0 | 0,00 | 0 | 0,00 | 0 | 0,00 | 1 | 100,00 |
| **Total** | **7** | **4** | **57,14** | **1** | **14,28** | **1** | **14,28** | **1** | **14,30** |

**Observação: A partir de 2018 o motivo "Devolução por tentativa de colocação familiar mal sucedida" foi desmembrado em "Adoção mal sucedida", "Guarda ou Tutela para terceiros mal sucedida" e "Guarda ou Tutela para família extensa mal sucedida".**

## Tempo de institucionalização das crianças e adolescentes que se desligaram (*) do regime de acolhimento institucional ou familiar.

**( * ) Refere-se a crianças e adolescentes desligados a partir de 2008 e que não foram acolhidos novamente.**

| C/A desligados | nº de c/a | % |
|---|---|---|
| Há menos de 6 meses | 94 | 51,09 |
| Há mais de 6 meses e há menos de 1 ano | 14 | 7,61 |
| Há mais de 1 ano e há menos de 1 ano e 6 meses | 10 | 5,43 |
| Há mais de 1 ano e 6 meses e há menos de 3 anos | 21 | 11,41 |
| Há mais de 3 anos e há menos de 4 anos | 15 | 8,15 |
| Há mais de 4 anos e há menos de 5 anos | 4 | 2,17 |
| Há mais de 5 anos e há menos de 10 anos | 22 | 11,96 |
| Há mais de 10 anos | 4 | 2,17 |
| **Total** | **184** | **100,00** |

## Percentual – tempo de acolhimento.

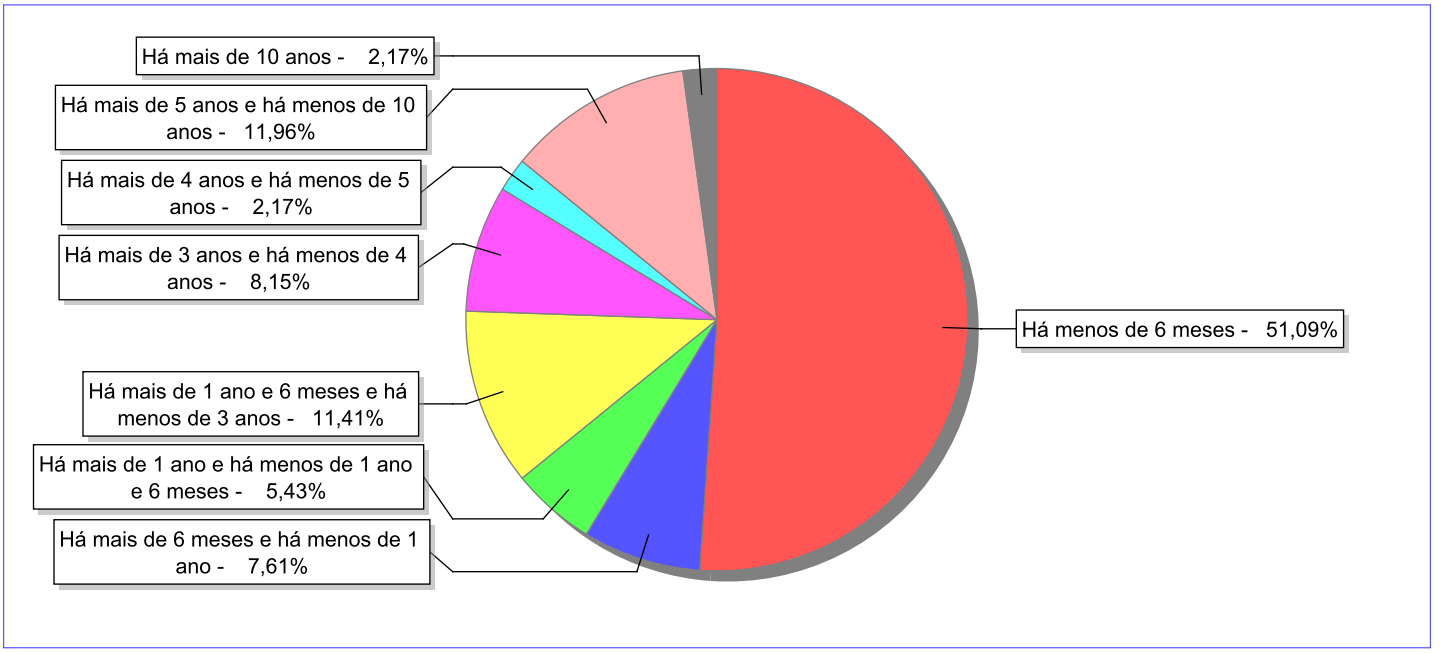

## Motivo de desligamento.

| Motivo | nº de c/a | % | feminino | masculino |
|---|---|---|---|---|
| Reintegração aos genitores | 83 | 45,11 | 39 | 44 |
| Maioridade | 28 | 15,22 | 15 | 13 |
| Colocação em família substituta (Desativado e Desmembrado em 2018) | 27 | 14,67 | 13 | 14 |
| Guarda ou tutela para família extensa (a partir de 2018) | 24 | 13,04 | 17 | 7 |
| Guarda ou Tutela para terceiros (a partir de 2018) | 5 | 2,72 | 4 | 1 |
| Evasão | 4 | 2,17 | 2 | 2 |
| Transferência para outro regime de atendimento | 3 | 1,63 | 2 | 1 |
| Recambiamento para o Estado de Origem | 3 | 1,63 | 2 | 1 |
| Óbito | 3 | 1,63 | 2 | 1 |
| Transferência para outro serviço de acolhimento institucional | 2 | 1,09 | 1 | 1 |
| Adoção (a partir de 2018) | 1 | 0,54 | 1 | 0 |
| Recambiamento ao Município de Origem | 1 | 0,54 | 0 | 1 |
| **Total** | **184** | **100,00** | **98** | **86** |

**Observação: A partir de 2018 o motivo "Colocação em família substituta" foi desmembrado em "Adoção", Guarda ou Tutela para terceiros" e "Guarda ou Tutela para família extensa".**

## Dos indicadores que podem contribuir para a definição da situação jurídica das crianças e adolescentes acolhidos.

### Relação entre visitação e Ação de Destituição do Poder Familiar (DPF).

| Detalhamento da visitação | número de c/a | % | número de c/a com DPF | % de c/a com DPF | número de c/a sem DPF | % de c/a sem DPF |
|---|---|---|---|---|---|---|
| diária | 1 | 14,29 | 0 | 0,00 | 1 | 100,00 |
| semanal | 3 | 42,86 | 2 | 66,67 | 1 | 33,33 |
| quinzenal | 2 | 28,57 | 0 | 0,00 | 2 | 100,00 |
| mensal | 1 | 14,29 | 0 | 0,00 | 1 | 100,00 |
| **Total** | **7** | **100,00** | **2** | **28,57** | **5** | **71,43** |

### Vínculos biológicos das crianças e adolescentes acolhidos

| Situação | número de c/a | % | número de c/a com DPF | % de c/a com DPF | número de c/a sem DPF | % de c/a sem DPF |
|---|---|---|---|---|---|---|
| Pai e/ou mãe vivo(s) | 7 | 100,00 | 2 | 28,57 | 5 | 71,43 |
| **Total** | **7** | **100,00** | **2** | **28,57** | **5** | **71,43** |

## Não há Aptos à adoção neste município

## Panorama e detalhamento da situação das crianças e adolescentes no sistema de justiça

| Critério | número de c/a | % |
|---|---|---|
| **Panorama da situação da c/a no sistema de justiça** | | |
| Com ações judiciais | 2 | 28,57 |
| Sem ações judiciais | 5 | 71,43 |
| Total | 7 | 100,00 |
| **Acompanhamento no âmbito da PJIJ de crianças e adolescentes sem ações** | | |
| Sem P.A. acolhidos há mais de 6 meses | 2 | 40,00 |
| Sem P.A. acolhidos há menos de 6 meses | 3 | 60,00 |
| Total | 5 | 100,00 |
| **Acompanhamento no âmbito do Poder Judiciário** | | |
| com ações judiciais | 2 | 28,57 |
| sem ações e sem procedimentos judiciais | 5 | 71,43 |
| Total | 7 | 100,00 |

## Distribuição percentual de ações.

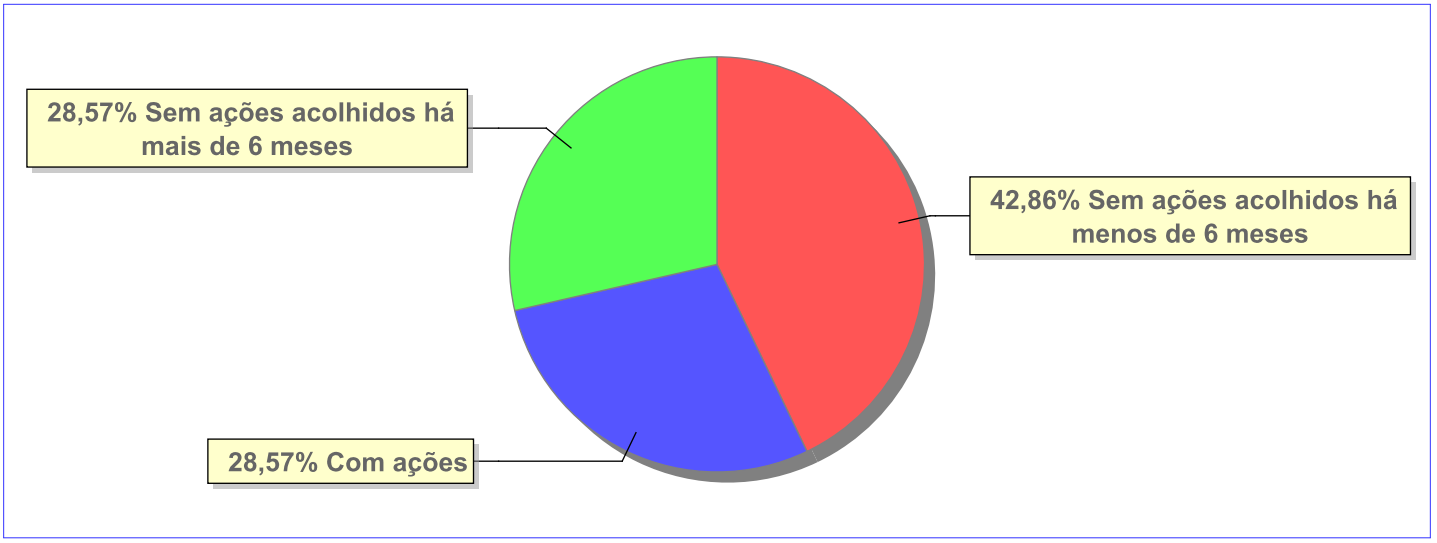


| Ações Judiciais | nº de ações | % |
|---|---|---|
| Ação de Destituição do Poder Familiar | 2 | 100,00 |
| Total | 2 | 100,00 |

## Evolução do tempo médio de acolhimento (em meses) das c/a desligadas

| Motivo do Desligamento | Média | 2012 | 2013 | 2014 | 2015 | 2016 | 2017 | 2018 | 2019 | 2020 | 2021 |
|---|---|---|---|---|---|---|---|---|---|---|---|
| Reintegração aos genitores | 10 | 29 | 0 | 9 | 5 | 22 | 9 | 1 | 4 | 7 | 13 |
| Guarda ou tutela para família extensa (a partir de 2018) | 4 | - | - | 2 | 2 | 0 | - | 1 | 1 | 13 | 6 |
| Colocação em família substituta (Desativado e Desmembrado em 2018) | 10 | 7 | 17 | 3 | 3 | - | - | 2 | - | - | - |
| Maioridade | 41 | 73 | 54 | 39 | 7 | 61 | 24 | - | - | 2 | - |
| Guarda ou Tutela para terceiros (a partir de 2018) | 8 | - | - | - | - | - | - | 11 | 9 | 3 | - |
| Evasão | 14 | 0 | - | - | 2 | - | - | - | - | 53 | - |
| Recambiamento para o Estado de Origem | 0 | - | - | - | - | - | - | - | 0 | - | - |
| Transferência para outro regime de atendimento | 4 | - | - | - | 3 | 5 | - | - | - | - | - |
| Óbito | 4 | - | - | 2 | 6 | - | - | - | - | - | - |
| Recambiamento ao Município de Origem | 0 | - | - | - | - | - | - | - | 0 | - | - |
| Adoção (a partir de 2018) | 14 | - | - | - | - | - | - | - | - | - | 14 |

## Evolução do tempo médio de acolhimento das c/a desligadas (principais motivos)

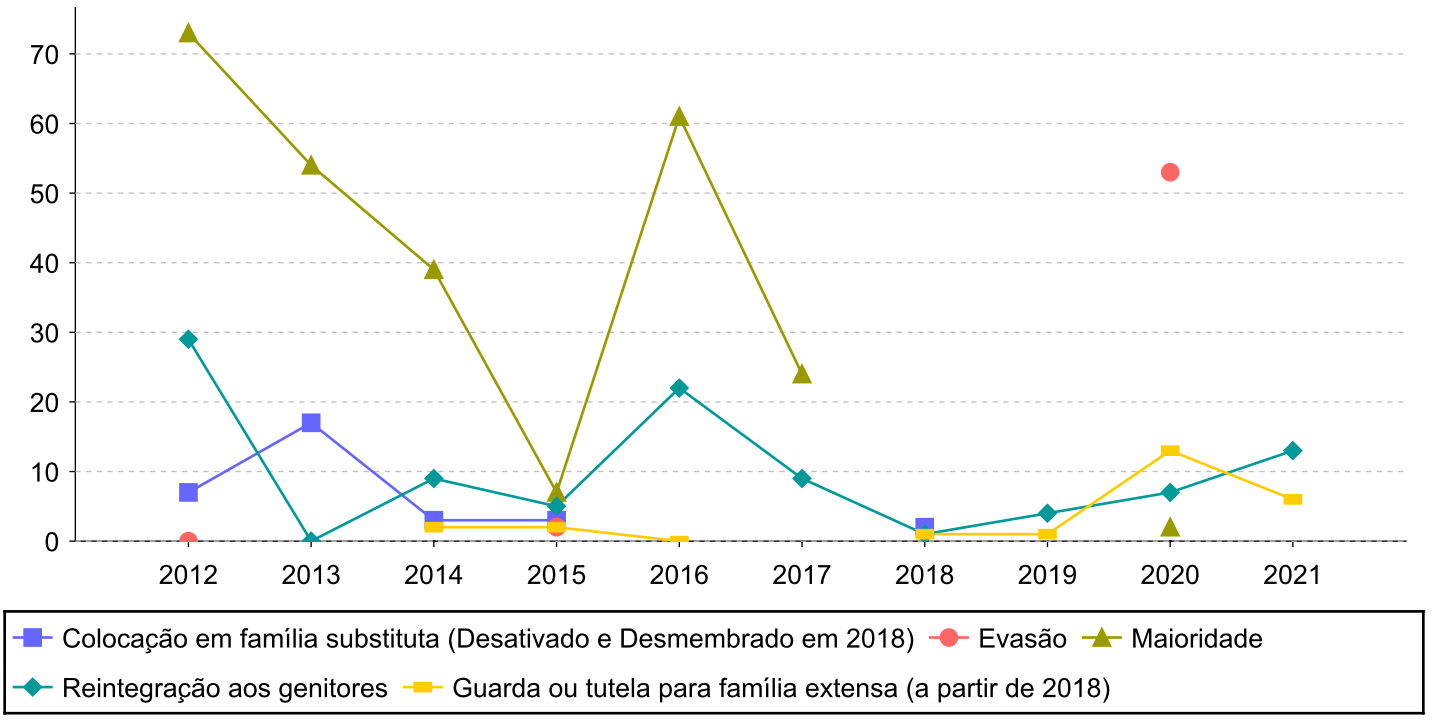

## Distribuição da população infantojuvenil acolhida

Total das entidades de acolhimento institucional e Equipe de acompanhamento do Projeto Família Acolhedora (CREAS), das crianças e adolescentes inseridos nesses regimes, das crianças e adolescentes aptos à adoção, das crianças e adolescentes sem registro civil de nascimento e das crianças e adolescentes sem visita.

| Atendimento | número de entidades | número de c/a | % de c/a no Estado | aptos à adoção | % aptos à adoção | Sem RCN | Sem Visita |
|---|---|---|---|---|---|---|---|
| ITATIAIA | 1 | 2 | 100,00 | 0 | 0,00 | 0 | 0 |
| Serviço de Acolhimento Institucional/ Modalidade Abrigo Institucional | 1 | 2 | 100,00 | 0 | 0,00 | 0 | 0 |




## Origem da população infantojuvenil acolhida no Município.

| Município | Acolhidos | % |
|---|---|---|
| Itatiaia | 1 | 50,00 |
| Resende | 1 | 50,00 |
| **Total** | **2** | **100,00** |

## Indicadores de faixa etária, sexo, cor/raça/etnia e escolaridade das crianças e adolescentes acolhidos.

### Faixa etária e sexo das crianças e adolescentes acolhidos.

| Faixa etária | número de c/a | % | feminino | masculino |
|---|---|---|---|---|
| 12 a 15 | 1 | 50,00 | 0 | 1 |
| 16 a 18 | 1 | 50,00 | 0 | 1 |
| **Total** | **2** | **100,00** | **0** | **2** |

### Percentual de crianças e adolescentes acolhidos por faixa etária.

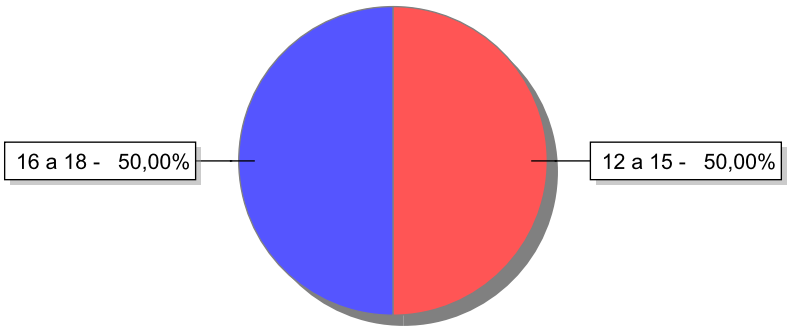


### Distribuição das crianças e adolescentes acolhidos por sexo e faixa etária.

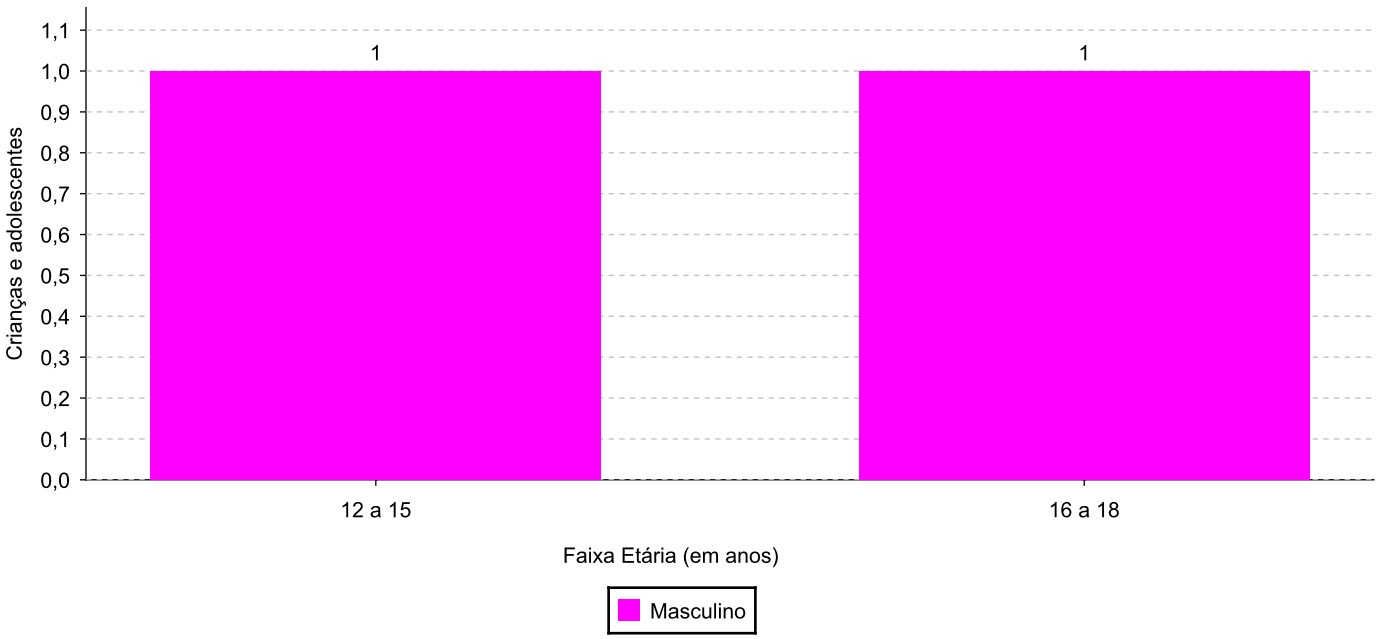

## Cor/raça/etnia e faixa etária das crianças e adolescentes acolhidos.

| Faixa Etária | nº de c/a | % | Branca | Amarela | Preta | Parda | Raça Negra | Indigena | Ignorado |
|---|---|---|---|---|---|---|---|---|---|
| 12 a 15 | 1 | 50,00 | 0 | 0 | 1 | 0 | 1 | 0 | 0 |
| 16 a 18 | 1 | 50,00 | 0 | 0 | 0 | 1 | 1 | 0 | 0 |
| **Total** | **2** | **100,00** | **0** | **0** | **1** | **1** | **2** | **0** | 0 |

## Distribuição das crianças e adolescentes acolhidos por cor/raça/etnia e faixa etária.

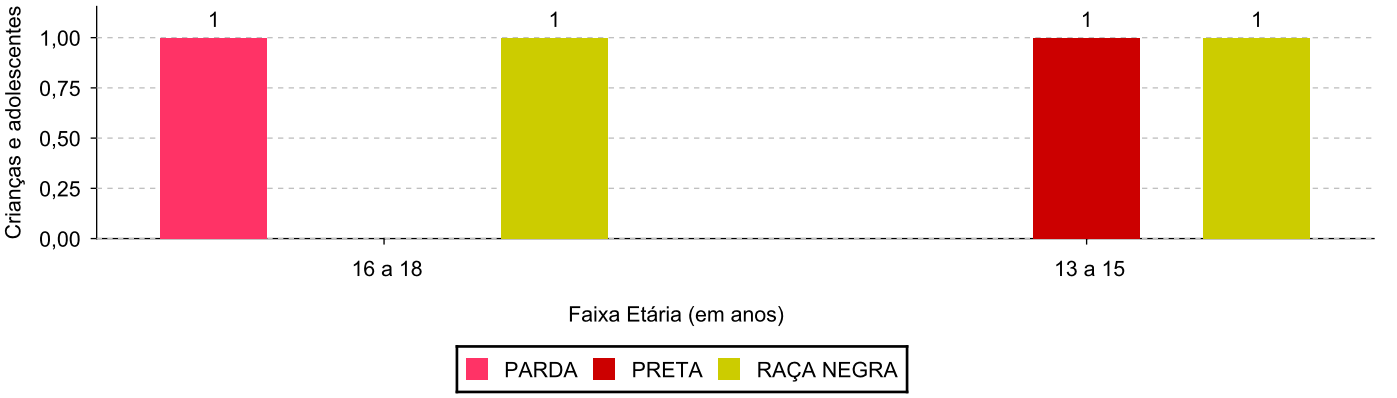


## Cor/Raça/Etnia e sexo das crianças e adolescentes acolhidos.

| Cor/raça/etnia | número de c/a | % | feminino | masculino |
|---|---|---|---|---|
| Raça Negra | 2 | 100,00 | 0 | 2 |
| Preta | 1 | 50,00 | 0 | 1 |
| Parda | 1 | 50,00 | 0 | 1 |
| **Total** | **2** | **100,00** | **0** | **2** |

## Distribuição das crianças e adolescentes acolhidos por cor/raça/etnia e sexo.

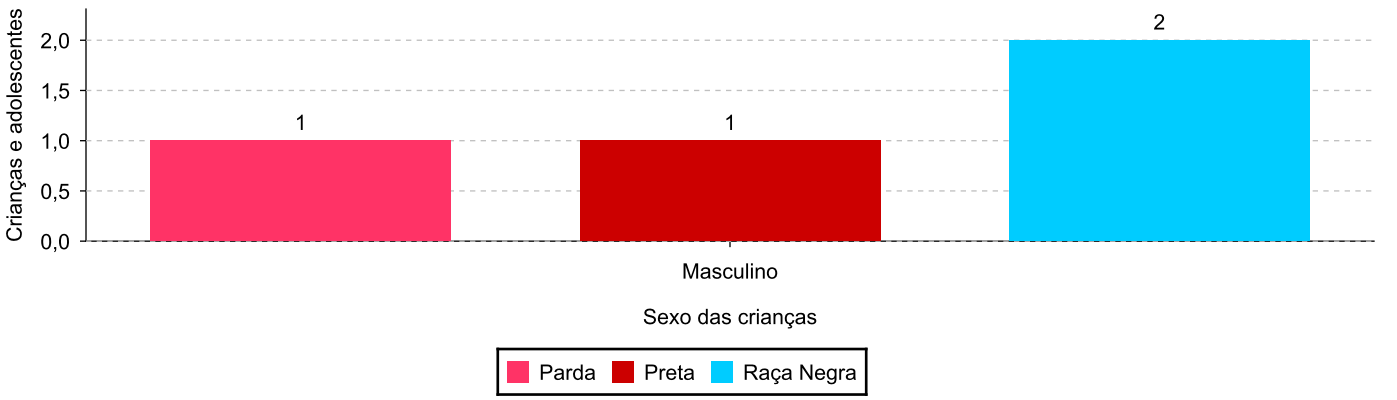

## Escolaridade das crianças e adolescentes acolhidos, por faixa etária.

| Faixa etária | Estuda | % | Não Estuda | % | Total | % |
|---|---|---|---|---|---|---|
| 12 a 15 | 1 | 100,00 | 0 | 0,00 | 1 | 100,00 |
| 16 a 18 | 1 | 100,00 | 0 | 0,00 | 1 | 100,00 |
| **Total** | **2** | **100,00** | **0** | **0,00** | **2** | **100,00** |

## Dos indicadores de deficiência e saúde.

### Crianças e Adolescentes portadores de necessidades especiais.

| Apresentam deficiência | número de c/a | % |
|---|---|---|
| Não | 2 | 100,00 |
| **Total** | **2** | **100,00** |

### Crianças e Adolescentes acolhidos que necessitam de tratamento de saúde especial.

| Necessidade de tratamento de saúde especial | número de c/a | % |
|---|---|---|
| Não | 2 | 100,00 |
| **Total** | **2** | **100,00** |

## Dos indicadores de período e motivo de acolhimento / desligamento.

### Tempo de institucionalização das crianças e adolescentes que se encontram em regime de acolhimento institucional ou familiar.

| C/A acolhidos | nº de c/a | % |
|---|---|---|
| Há menos de 6 meses | 1 | 50,00 |
| Há mais de 3 anos e há menos de 4 anos | 1 | 50,00 |
| **Total** | **2** | **100,00** |

### Percentual – tempo de acolhimento.

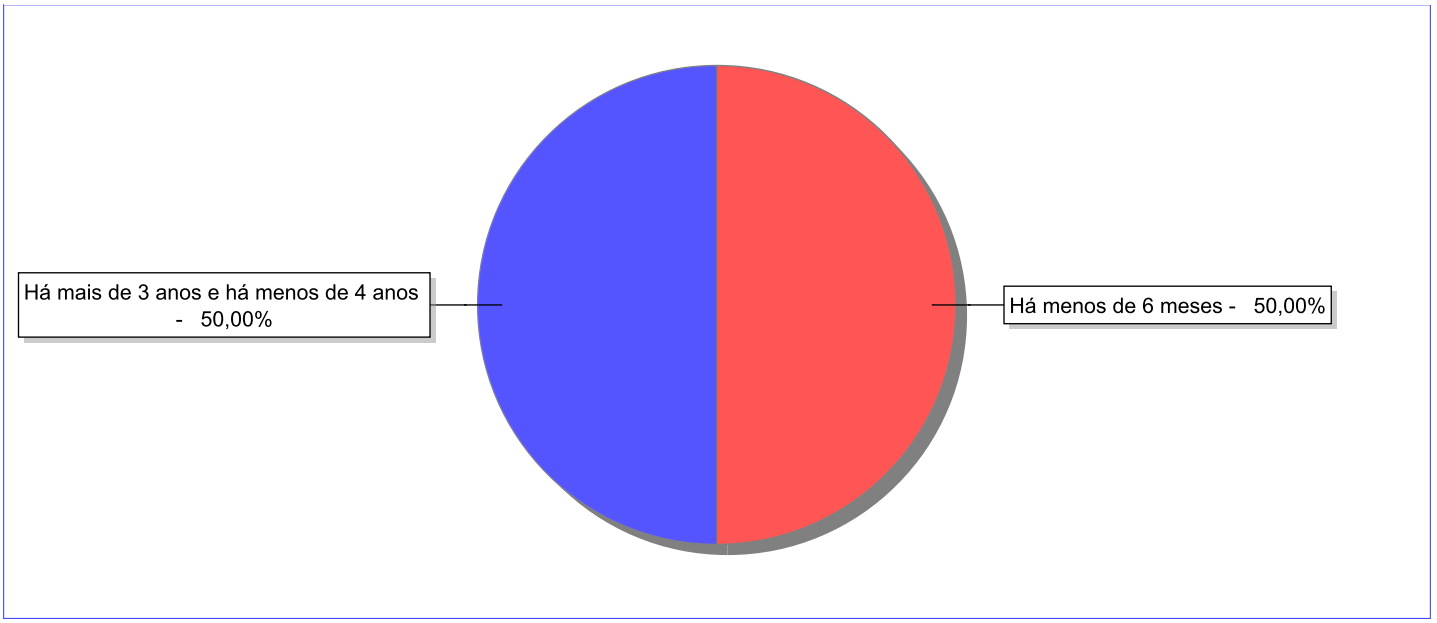

## Motivo de acolhimento.

| Motivo | nº de c/a | % | feminino | masculino |
|---|---|---|---|---|
| Reintegração aos genitores mal sucedida (a partir de 2018) | 1 | 50,00 | 0 | 1 |
| Abusos físicos ou psicológicos contra a criança ou adolescente | 1 | 50,00 | 0 | 1 |
| **Total** | **2** | **100,00** | **0** | **2** |

**Observação: A partir de 2018 o motivo "Devolução por tentativa de colocação familiar mal sucedida" foi desmembrado em "Adoção mal sucedida", "Guarda ou Tutela para terceiros mal sucedida" e "Guarda ou Tutela para família extensa mal sucedida".**

## Motivo de acolhimento por faixa etária (% do motivo em cada faixa).

| Motivo | nº de c/a | % | 0 a 6 | % | 7 a 11 | % | 12 a 15 | % | 16 a 18 | % |
|---|---|---|---|---|---|---|---|---|---|---|
| Reintegração aos genitores mal sucedida (a partir de 2018) | 1 | 50,00 | 0 | | 0 | | 0 | 0,00 | 1 | 100,00 |
| Abusos físicos ou psicológicos contra a criança ou adolescente | 1 | 50,00 | 0 | | 0 | | 1 | 100,00 | 0 | 0,00 |
| **Total** | **2** | **100,00** | **0** | **100,00** | **0** | **100,00** | **1** | **100,00** | **1** | **100,00** |

## Motivos de acolhimento com maior incidência para cada faixa etária.

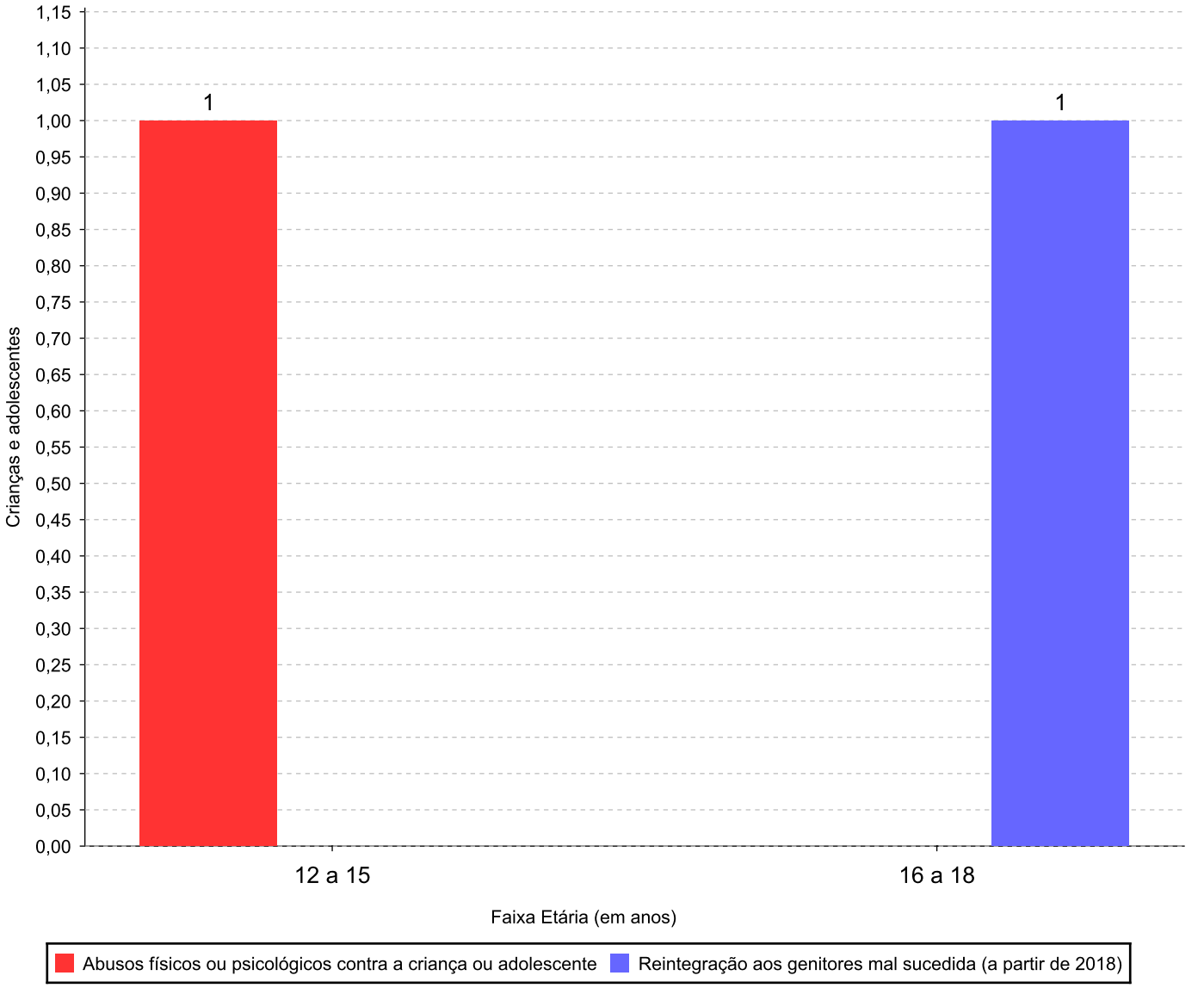


**Observação: A partir de 2018 o motivo "Devolução por tentativa de colocação familiar mal sucedida" foi desmembrado em "Adoção mal sucedida", "Guarda ou Tutela para terceiros mal sucedida" e "Guarda ou Tutela para família extensa mal sucedida".**

## Motivo de acolhimento por faixa etária (% da faixa em cada motivo).

| Motivo | nº de c/a | 0 a 6 | % | 7 a 11 | % | 12 a 15 | % | 16 a 18 | % |
|---|---|---|---|---|---|---|---|---|---|
| Reintegração aos genitores mal sucedida (a partir de 2018) | 1 | 0 | 0,00 | 0 | 0,00 | 0 | 0,00 | 1 | 100,00 |
| Abusos físicos ou psicológicos contra a criança ou adolescente | 1 | 0 | 0,00 | 0 | 0,00 | 1 | 100,00 | 0 | 0,00 |
| **Total** | **2** | **0** | **0,00** | **0** | **0,00** | **1** | **50,00** | **1** | **50,00** |

**Observação: A partir de 2018 o motivo "Devolução por tentativa de colocação familiar mal sucedida" foi desmembrado em "Adoção mal sucedida", "Guarda ou Tutela para terceiros mal sucedida" e "Guarda ou Tutela para família extensa mal sucedida".**

## Tempo de institucionalização das crianças e adolescentes que se desligaram (*) do regime de acolhimento institucional ou familiar.

**( * ) Refere-se a crianças e adolescentes desligados a partir de 2008 e que não foram acolhidos novamente.**

| C/A desligados | nº de c/a | % |
|---|---|---|
| Há menos de 6 meses | 86 | 71,07 |
| Há mais de 6 meses e há menos de 1 ano | 17 | 14,05 |
| Há mais de 1 ano e há menos de 1 ano e 6 meses | 8 | 6,61 |
| Há mais de 1 ano e 6 meses e há menos de 3 anos | 5 | 4,13 |
| Há mais de 3 anos e há menos de 4 anos | 2 | 1,65 |
| Há mais de 4 anos e há menos de 5 anos | 1 | 0,83 |
| Há mais de 5 anos e há menos de 10 anos | 1 | 0,83 |
| Há mais de 10 anos | 1 | 0,83 |
| **Total** | **121** | **100,00** |

## Percentual – tempo de acolhimento.

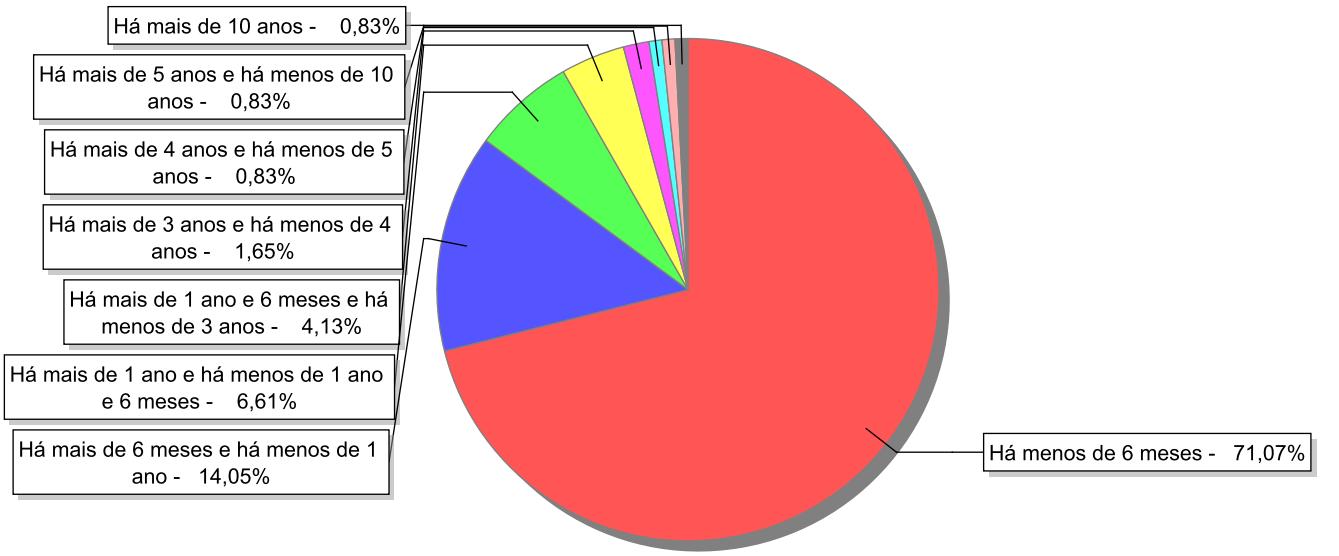

## Motivo de desligamento.

| Motivo | nº de c/a | % | feminino | masculino |
|---|---|---|---|---|
| Reintegração aos genitores | 58 | 47,93 | 30 | 28 |
| Guarda ou tutela para família extensa (a partir de 2018) | 20 | 16,53 | 12 | 8 |
| Colocação em família substituta (Desativado e Desmembrado em 2018) | 12 | 9,92 | 6 | 6 |
| Evasão | 12 | 9,92 | 8 | 4 |
| Maioridade | 7 | 5,79 | 4 | 3 |
| Transferência para outro regime de atendimento | 4 | 3,31 | 1 | 3 |
| Recambiamento para o Estado de Origem | 3 | 2,48 | 1 | 2 |
| Adoção (a partir de 2018) | 2 | 1,65 | 1 | 1 |
| Desligamento voluntário da família (dos abrigos de família) | 1 | 0,83 | 0 | 1 |
| Guarda ou Tutela para terceiros (a partir de 2018) | 1 | 0,83 | 0 | 1 |
| Transferência para outro serviço de acolhimento institucional | 1 | 0,83 | 0 | 1 |
| **Total** | **121** | **100,00** | **63** | **58** |

**Observação: A partir de 2018 o motivo "Colocação em família substituta" foi desmembrado em "Adoção", Guarda ou Tutela para terceiros" e "Guarda ou Tutela para família extensa".**

## Dos indicadores que podem contribuir para a definição da situação jurídica das crianças e adolescentes acolhidos.

### Relação entre visitação e Ação de Destituição do Poder Familiar (DPF).

| Detalhamento da visitação | número de c/a | % | número de c/a com DPF | % de c/a com DPF | número de c/a sem DPF | % de c/a sem DPF |
|---|---|---|---|---|---|---|
| semanal | 2 | 100,00 | 1 | 50,00 | 1 | 50,00 |
| **Total** | **2** | **100,00** | **1** | **50,00** | **1** | **50,00** |

### Vínculos biológicos das crianças e adolescentes acolhidos

| Situação | número de c/a | % | número de c/a com DPF | % de c/a com DPF | número de c/a sem DPF | % de c/a sem DPF |
|---|---|---|---|---|---|---|
| Pai e/ou mãe vivo(s) | 2 | 100,00 | 1 | 50,00 | 1 | 50,00 |
| **Total** | **2** | **100,00** | **1** | **50,00** | **1** | **50,00** |

## Não há Aptos à adoção neste município

## Panorama e detalhamento da situação das crianças e adolescentes no sistema de justiça

| Critério | número de c/a | % |
|---|---|---|
| **Panorama da situação da c/a no sistema de justiça** | | |
| Com ações judiciais | 2 | 100,00 |
| Total | 2 | 100,00 |
| **Acompanhamento no âmbito do Poder Judiciário** | | |
| com ações judiciais | 2 | 100,00 |
| Total | 2 | 100,00 |

## Distribuição percentual de ações.

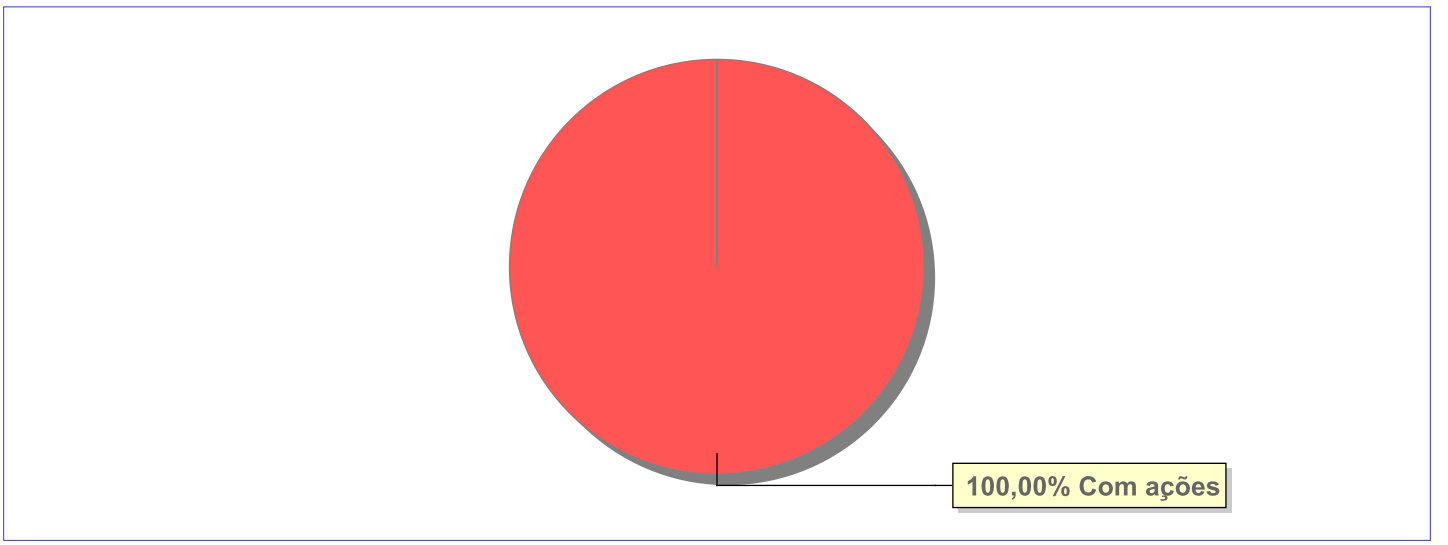


| Ações Judiciais | nº de ações | % |
|---|---|---|
| Ação Contenciosa em face dos pais visando à aplicação do art. 129 do ECA | 1 | 25,00 |
| Ação de Alimentos em face dos pais ou responsável | 1 | 25,00 |
| Ação de Destituição do Poder Familiar | 1 | 25,00 |
| Representação em face dos pais ou responsável (Art. 249, ECA) | 1 | 25,00 |
| Total | 4 | 100,00 |

## Evolução do tempo médio de acolhimento (em meses) das c/a desligadas

| Motivo do Desligamento | Média | 2012 | 2013 | 2014 | 2015 | 2016 | 2017 | 2018 | 2019 | 2020 | 2021 |
|---|---|---|---|---|---|---|---|---|---|---|---|
| Reintegração aos genitores | 4 | 3 | 2 | - | 2 | 14 | 7 | 0 | 3 | - | 0 |
| Guarda ou tutela para família extensa (a partir de 2018) | 5 | - | - | - | 5 | 1 | - | 4 | 5 | 6 | - |
| Colocação em família substituta (Desativado e Desmembrado em 2018) | 14 | 5 | 6 | 11 | 5 | 25 | 33 | 10 | - | - | - |
| Evasão | 4 | - | 3 | 0 | 9 | - | 1 | 2 | - | 3 | 7 |
| Maioridade | 17 | - | 60 | - | 3 | - | - | - | 3 | 1 | - |
| Adoção (a partir de 2018) | 33 | - | - | - | - | - | - | - | - | - | 33 |
| Transferência para outro regime de atendimento | 21 | - | - | - | - | - | 23 | - | - | 18 | - |
| Guarda ou Tutela para terceiros (a partir de 2018) | 0 | - | - | - | - | - | - | 0 | - | - | - |
| Recambiamento para o Estado de Origem | 1 | - | - | 1 | - | - | - | - | - | - | - |
| Desligamento voluntário da família (dos abrigos de família) | 1 | - | - | - | - | 1 | - | - | - | - | - |

## Evolução do tempo médio de acolhimento das c/a desligadas (principais motivos)

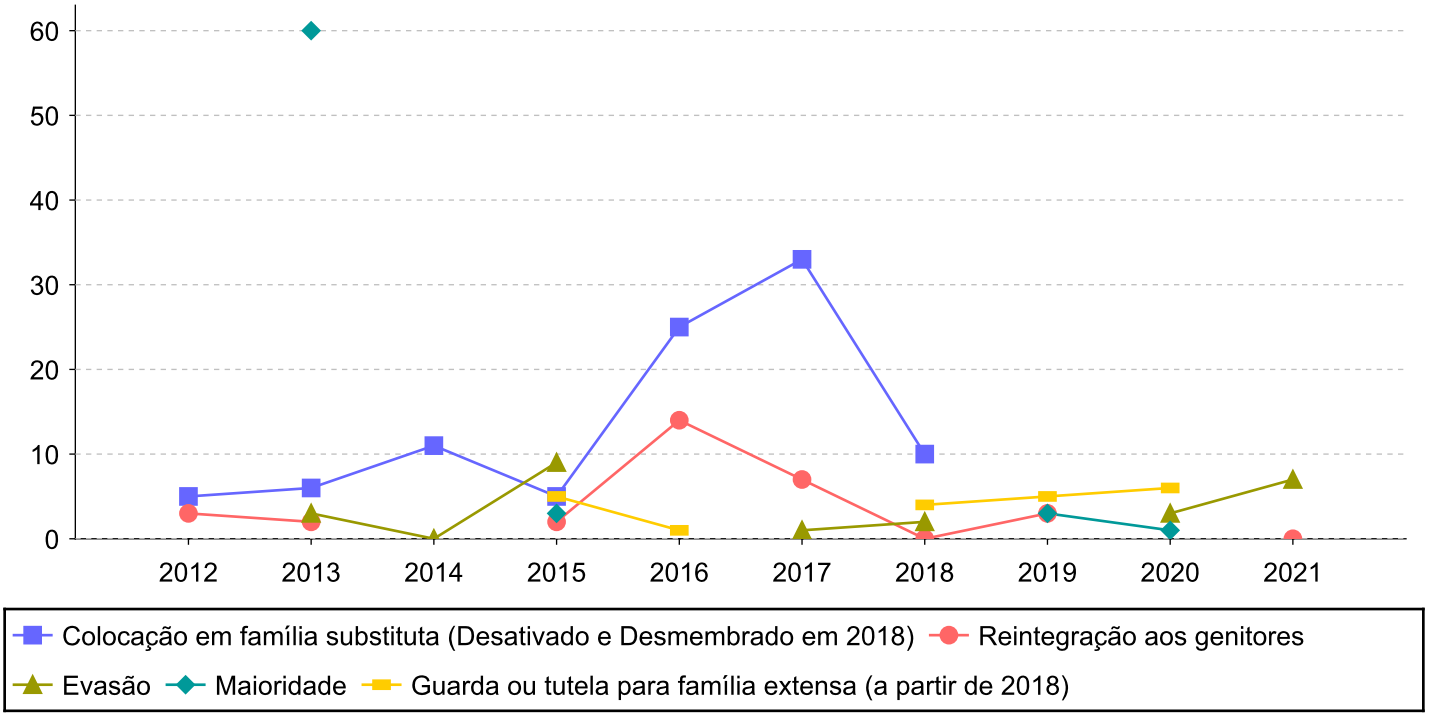

## Distribuição da população infantojuvenil acolhida

Total das entidades de acolhimento institucional e Equipe de acompanhamento do Projeto Família Acolhedora (CREAS), das crianças e adolescentes inseridos nesses regimes, das crianças e adolescentes aptos à adoção, das crianças e adolescentes sem registro civil de nascimento e das crianças e adolescentes sem visita.

| Atendimento | número de entidades | número de c/a | % de c/a no Estado | aptos à adoção | % aptos à adoção | Sem RCN | Sem Visita |
|---|---|---|---|---|---|---|---|
| JAPERI | 1 | 5 | 100,00 | 0 | 0,00 | 0 | 3 |
| Serviço de Acolhimento Institucional/ Modalidade Abrigo Institucional | 1 | 5 | 100,00 | 0 | 0,00 | 0 | 3 |

## Origem da população infantojuvenil acolhida no Município.

| Município | Acolhidos | % |
|---|---|---|
| Japeri | 5 | 100,00 |

## Distribuição da população infantojuvenil oriunda do Município analisado, acolhida pelos demais Municípios do Estado.

| Município de localização do acolhido | Acolhidos | % |
|---|---|---|
| Barra do Piraí | 1 | 33,33 |
| Mesquita | 1 | 33,33 |
| Rio de Janeiro | 1 | 33,33 |
| **Total** | **3** | **100,00** |

## Indicadores de faixa etária, sexo, cor/raça/etnia e escolaridade das crianças e adolescentes acolhidos.

### Faixa etária e sexo das crianças e adolescentes acolhidos.

| Faixa etária | número de c/a | % | feminino | masculino |
|---|---|---|---|---|
| 0 a 6 | 1 | 20,00 | 0 | 1 |
| 7 a 11 | 3 | 60,00 | 1 | 2 |
| 12 a 15 | 1 | 20,00 | 1 | 0 |
| **Total** | **5** | **100,00** | **2** | **3** |

### Percentual de crianças e adolescentes acolhidos por faixa etária.

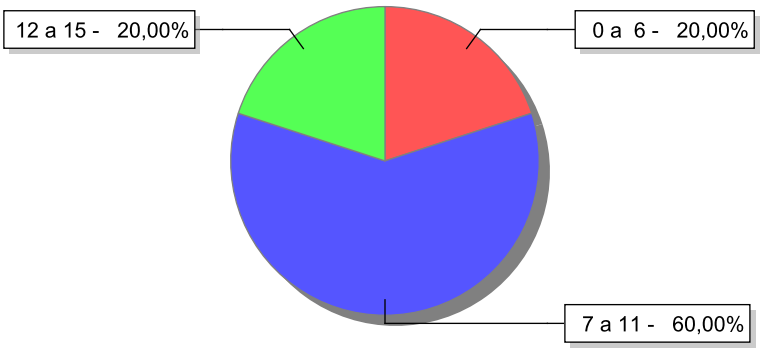


### Distribuição das crianças e adolescentes acolhidos por sexo e faixa etária.

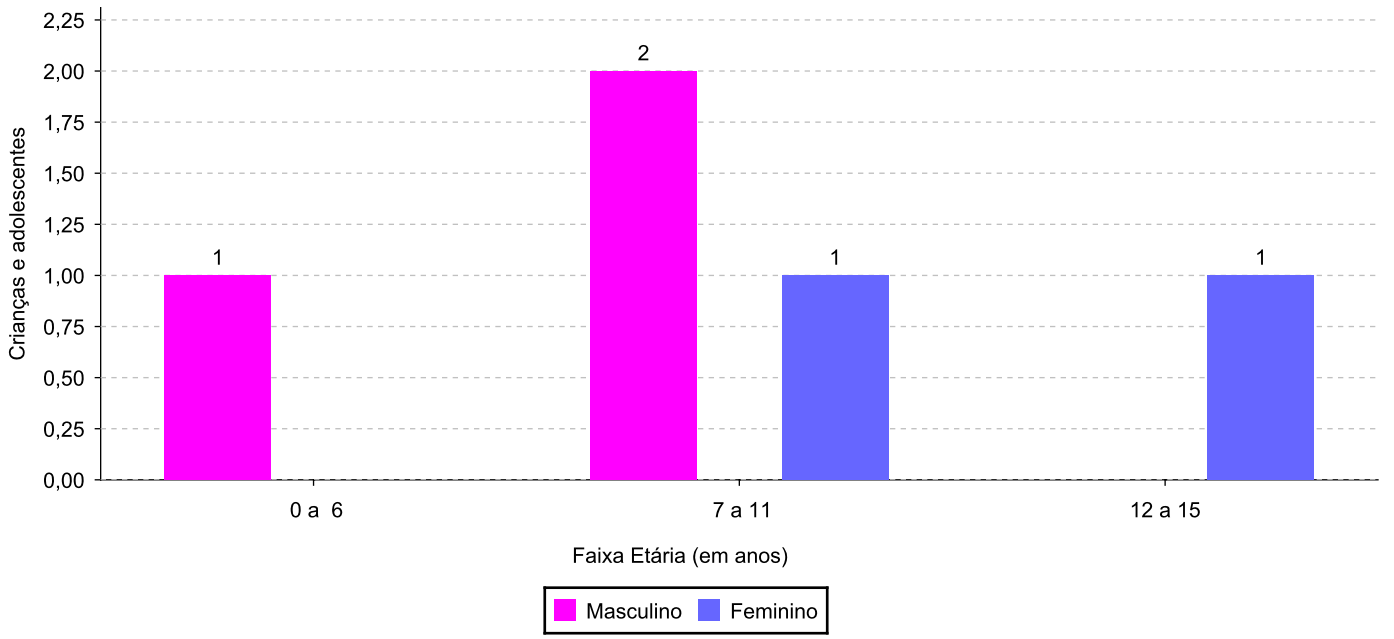

## Cor/raça/etnia e faixa etária das crianças e adolescentes acolhidos.

| Faixa Etária | nº de c/a | % | Branca | Amarela | Preta | Parda | Raça Negra | Indigena | Ignorado |
|---|---|---|---|---|---|---|---|---|---|
| 0 a 6 | 1 | 20,00 | 0 | 0 | 0 | 1 | 1 | 0 | 0 |
| 7 a 11 | 3 | 60,00 | 0 | 0 | 2 | 1 | 3 | 0 | 0 |
| 12 a 15 | 1 | 20,00 | 0 | 0 | 1 | 0 | 1 | 0 | 0 |
| **Total** | **5** | **100,00** | **0** | **0** | **3** | **2** | **5** | **0** | 0 |

## Distribuição das crianças e adolescentes acolhidos por cor/raça/etnia e faixa etária.

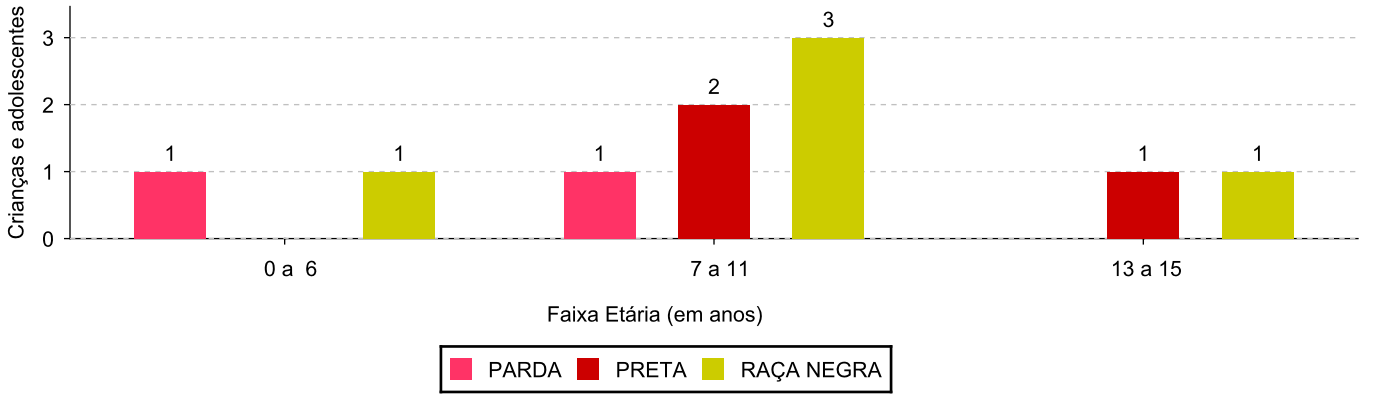


## Cor/Raça/Etnia e sexo das crianças e adolescentes acolhidos.

| Cor/raça/etnia | número de c/a | % | feminino | masculino |
|---|---|---|---|---|
| Raça Negra | 5 | 100,00 | 2 | 3 |
| Preta | 3 | 60,00 | 2 | 1 |
| Parda | 2 | 40,00 | 0 | 2 |
| **Total** | **5** | **100,00** | **2** | **3** |

## Distribuição das crianças e adolescentes acolhidos por cor/raça/etnia e sexo.

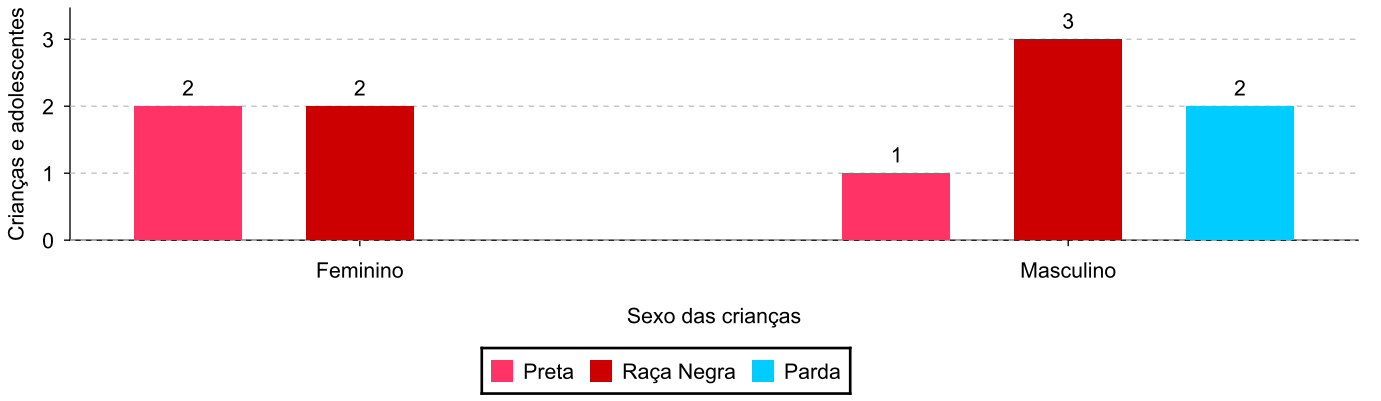

## Escolaridade das crianças e adolescentes acolhidos, por faixa etária.

| Faixa etária | Estuda | % | Não Estuda | % | Total | % |
|---|---|---|---|---|---|---|
| 0 a 6 | 1 | 100,00 | 0 | 0,00 | 1 | 100,00 |
| 7 a 11 | 1 | 33,33 | 2 | 66,67 | 3 | 100,00 |
| 12 a 15 | 1 | 100,00 | 0 | 0,00 | 1 | 100,00 |
| **Total** | **3** | **60,00** | **2** | **40,00** | **5** | **100,00** |

## Faixas etárias (em números) das crianças e adolescentes que não estudam.

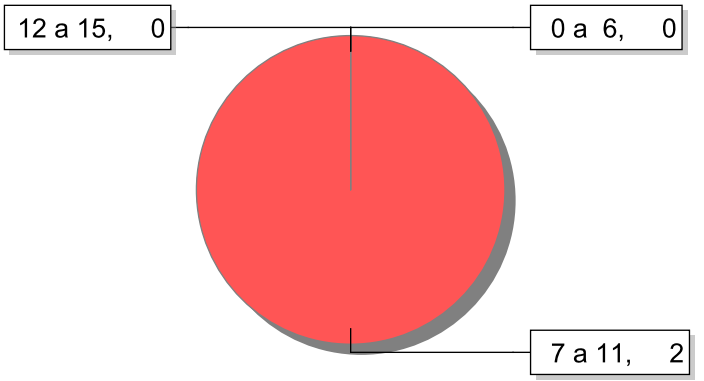


## Indicadores de cor/raça/etnia e sexo das crianças e adolescentes acolhidos que não estudam.

| Cor/Raça/Etnia | número de c/a | % | feminino | masculino |
|---|---|---|---|---|
| Preta | 2 | 100,00 | 1 | 1 |
| Raça Negra | 2 | 100,00 | 1 | 1 |
| **Total** | **2** | **100,00** | **1** | **1** |

## Cor/Raça/Etnia e sexo das crianças e adolescentes que não estudam.

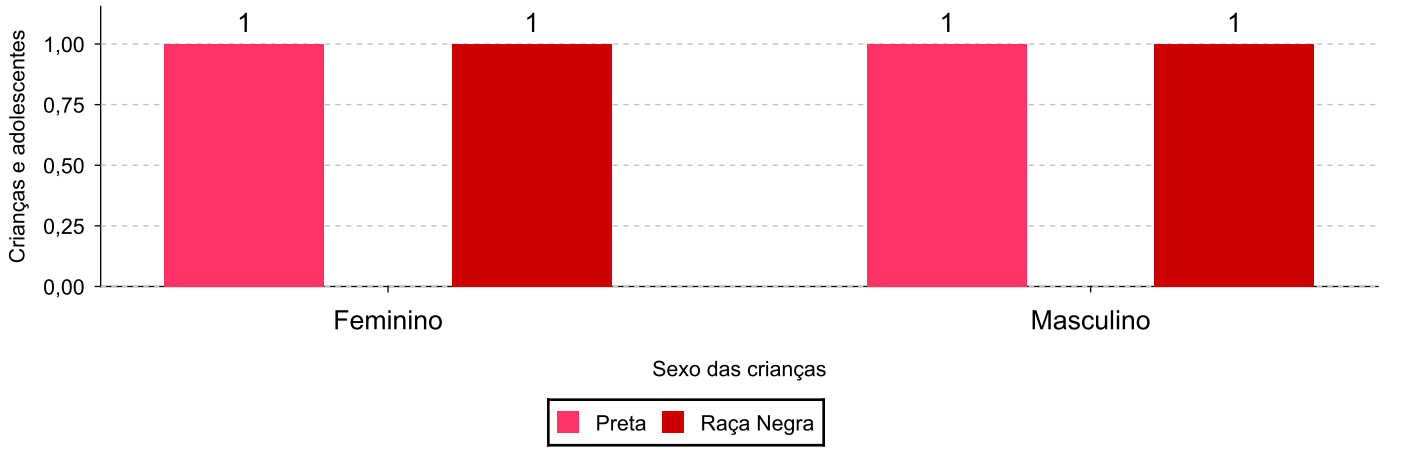

## Dos indicadores de deficiência e saúde.

### Crianças e Adolescentes portadores de necessidades especiais.

| Apresentam deficiência | número de c/a | % |
|---|---|---|
| Não | 5 | 100,00 |
| **Total** | **5** | **100,00** |

### Crianças e Adolescentes acolhidos que necessitam de tratamento de saúde especial.

| Necessidade de tratamento de saúde especial | número de c/a | % |
|---|---|---|
| Não | 5 | 100,00 |
| **Total** | **5** | **100,00** |

## Dos indicadores de período e motivo de acolhimento / desligamento.

### Tempo de institucionalização das crianças e adolescentes que se encontram em regime de acolhimento institucional ou familiar.

| C/A acolhidos | nº de c/a | % |
|---|---|---|
| Há menos de 6 meses | 2 | 40,00 |
| Há mais de 1 ano e há menos de 1 ano e 6 meses | 1 | 20,00 |
| Há mais de 1 ano e 6 meses e há menos de 3 anos | 2 | 40,00 |
| **Total** | **5** | **100,00** |

### Percentual – tempo de acolhimento.

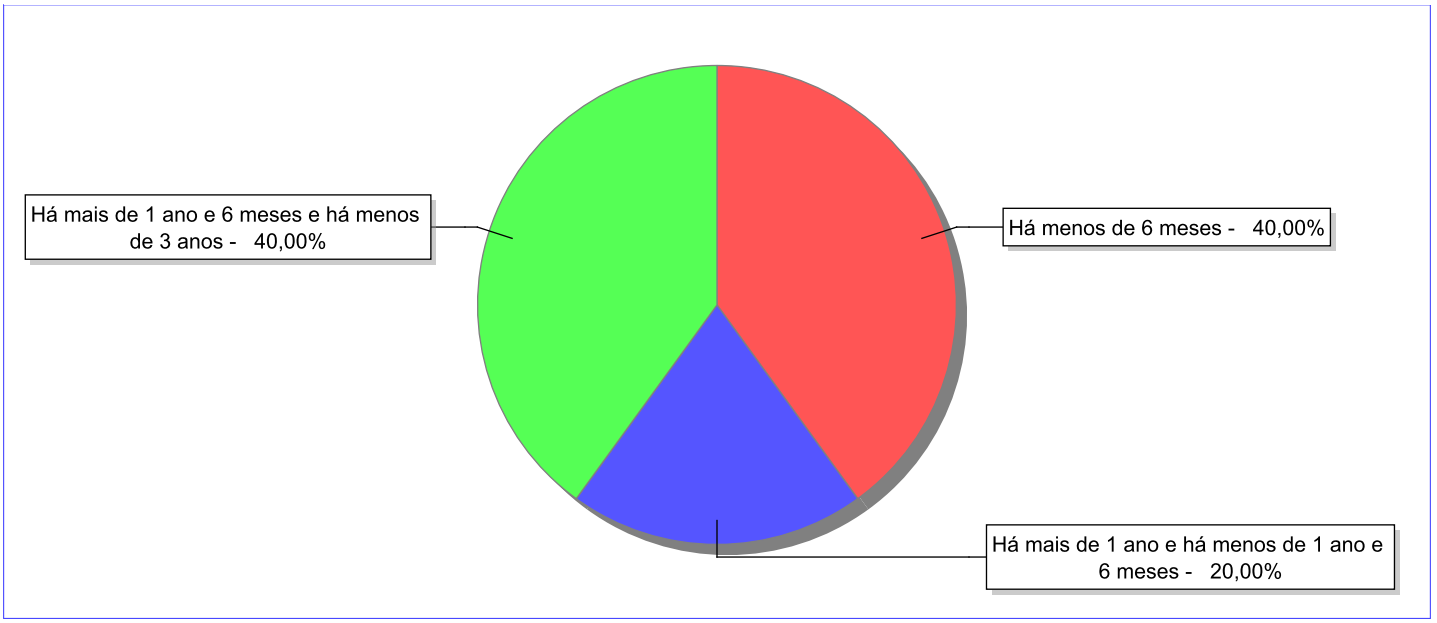

## Motivo de acolhimento.

| Motivo | nº de c/a | % | feminino | masculino |
|---|---|---|---|---|
| Negligência | 4 | 80,00 | 2 | 2 |
| Abusos físicos ou psicológicos contra a criança ou adolescente | 1 | 20,00 | 0 | 1 |
| **Total** | **5** | **100,00** | **2** | **3** |

**Observação: A partir de 2018 o motivo "Devolução por tentativa de colocação familiar mal sucedida" foi desmembrado em "Adoção mal sucedida", "Guarda ou Tutela para terceiros mal sucedida" e "Guarda ou Tutela para família extensa mal sucedida".**

## Motivo de acolhimento por faixa etária (% do motivo em cada faixa).

| Motivo | nº de c/a | % | 0 a 6 | % | 7 a 11 | % | 12 a 15 | % | 16 a 18 | % |
|---|---|---|---|---|---|---|---|---|---|---|
| Negligência | 4 | 80,00 | 0 | 0,00 | 3 | 100,00 | 1 | 100,00 | 0 | |
| Abusos físicos ou psicológicos contra a criança ou adolescente | 1 | 20,00 | 1 | 100,00 | 0 | 0,00 | 0 | 0,00 | 0 | |
| **Total** | **5** | **100,00** | **1** | **100,00** | **3** | **100,00** | **1** | **100,00** | **0** | **100,00** |

## Motivos de acolhimento com maior incidência para cada faixa etária.

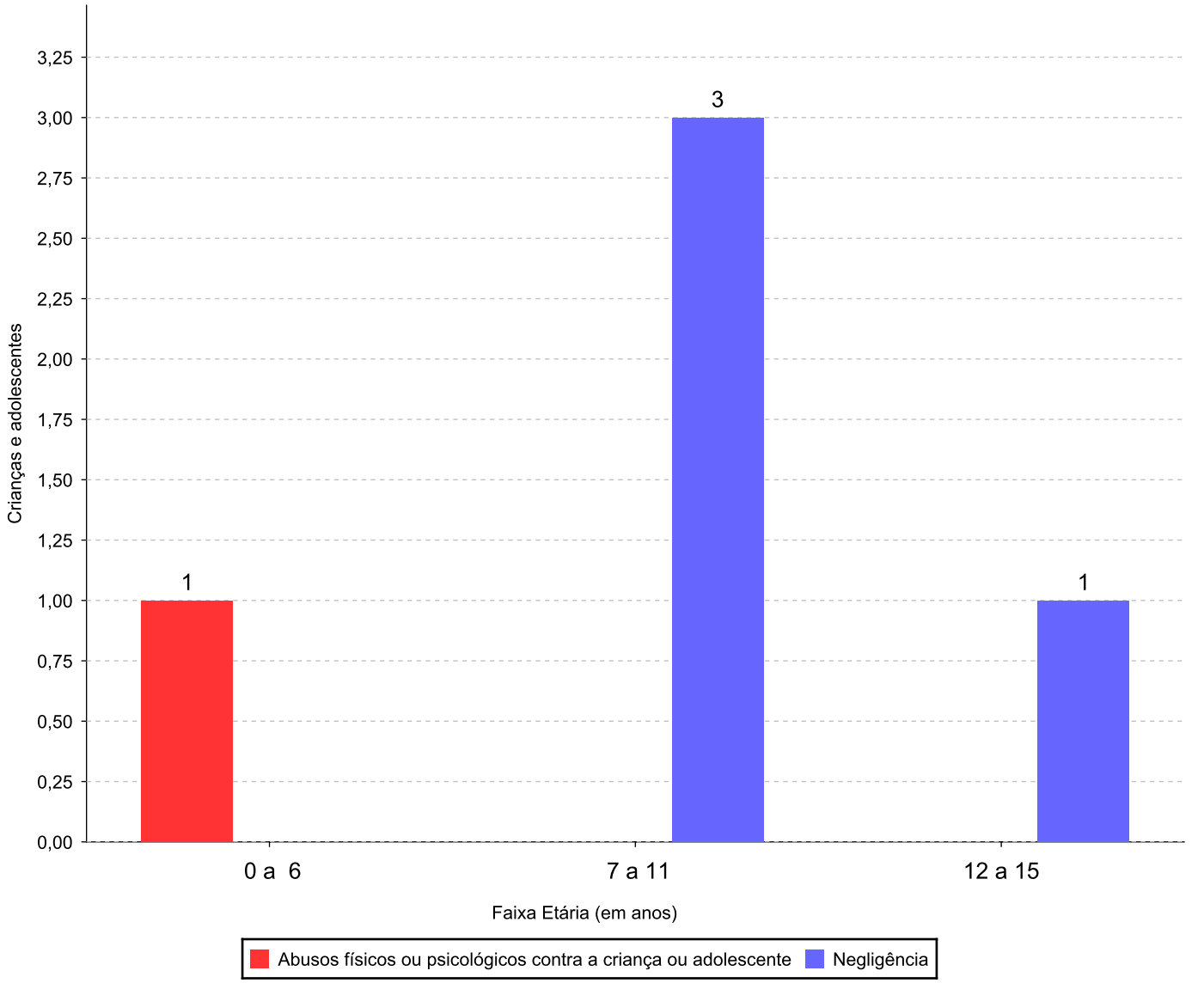


**Observação: A partir de 2018 o motivo "Devolução por tentativa de colocação familiar mal sucedida" foi desmembrado em "Adoção mal sucedida", "Guarda ou Tutela para terceiros mal sucedida" e "Guarda ou Tutela para família extensa mal sucedida".**

## Motivo de acolhimento por faixa etária (% da faixa em cada motivo).

| Motivo | nº de c/a | 0 a 6 | % | 7 a 11 | % | 12 a 15 | % | 16 a 18 | % |
|---|---|---|---|---|---|---|---|---|---|
| Negligência | 4 | 0 | 0,00 | 3 | 75,00 | 1 | 25,00 | 0 | 0,00 |
| Abusos físicos ou psicológicos contra a criança ou adolescente | 1 | 1 | 100,00 | 0 | 0,00 | 0 | 0,00 | 0 | 0,00 |
| **Total** | **5** | **1** | **20,00** | **3** | **60,00** | **1** | **20,00** | **0** | **0,00** |

**Observação: A partir de 2018 o motivo "Devolução por tentativa de colocação familiar mal sucedida" foi desmembrado em "Adoção mal sucedida", "Guarda ou Tutela para terceiros mal sucedida" e "Guarda ou Tutela para família extensa mal sucedida".**

## Tempo de institucionalização das crianças e adolescentes que se desligaram (*) do regime de acolhimento institucional ou familiar.

**( * ) Refere-se a crianças e adolescentes desligados a partir de 2008 e que não foram acolhidos novamente.**

| C/A desligados | nº de c/a | % |
|---|---|---|
| Há menos de 6 meses | 24 | 38,10 |
| Há mais de 6 meses e há menos de 1 ano | 12 | 19,05 |
| Há mais de 1 ano e há menos de 1 ano e 6 meses | 17 | 26,98 |
| Há mais de 1 ano e 6 meses e há menos de 3 anos | 9 | 14,29 |
| Há mais de 3 anos e há menos de 4 anos | 1 | 1,59 |
| **Total** | **63** | **100,00** |

## Percentual – tempo de acolhimento.

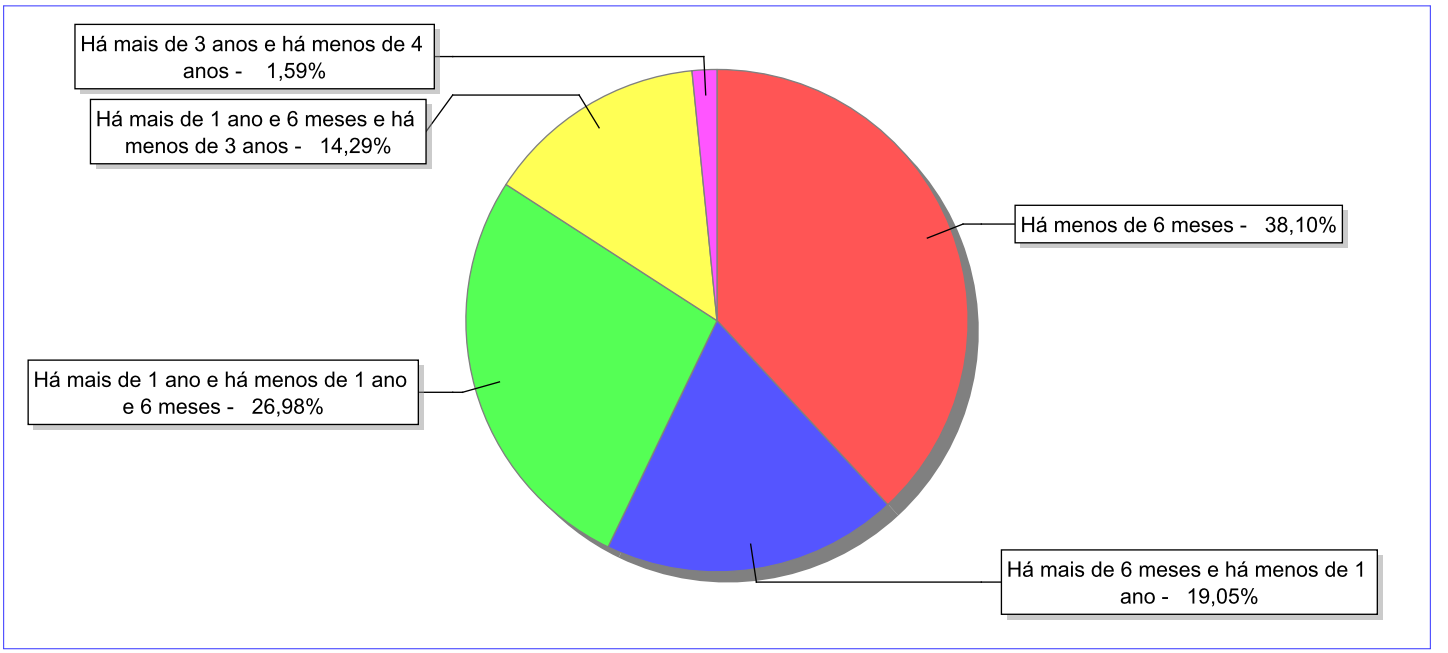

## Motivo de desligamento.

| Motivo | nº de c/a | % | feminino | masculino |
|---|---|---|---|---|
| Reintegração aos genitores | 24 | 38,10 | 11 | 13 |
| Guarda ou tutela para família extensa (a partir de 2018) | 15 | 23,81 | 9 | 6 |
| Evasão | 7 | 11,11 | 3 | 4 |
| Colocação em família substituta (Desativado e Desmembrado em 2018) | 6 | 9,52 | 3 | 3 |
| Guarda ou Tutela para terceiros (a partir de 2018) | 3 | 4,76 | 1 | 2 |
| Adoção (a partir de 2018) | 2 | 3,17 | 1 | 1 |
| Recambiamento para o Estado de Origem | 2 | 3,17 | 1 | 1 |
| Encerramento das atividades do serviço de acolhimento | 2 | 3,17 | 1 | 1 |
| Maioridade | 1 | 1,59 | 0 | 1 |
| Desligamento voluntário da família (dos abrigos de família) | 1 | 1,59 | 0 | 1 |
| **Total** | **63** | **100,00** | **30** | **33** |

**Observação: A partir de 2018 o motivo "Colocação em família substituta" foi desmembrado em "Adoção", Guarda ou Tutela para terceiros" e "Guarda ou Tutela para família extensa".**

## Dos indicadores que podem contribuir para a definição da situação jurídica das crianças e adolescentes acolhidos.

### Relação entre visitação e Ação de Destituição do Poder Familiar (DPF).

| Detalhamento da visitação | número de c/a | % | número de c/a com DPF | % de c/a com DPF | número de c/a sem DPF | % de c/a sem DPF |
|---|---|---|---|---|---|---|
| quinzenal | 2 | 40,00 | 0 | 0,00 | 2 | 100,00 |
| sem visita | 3 | 60,00 | 0 | 0,00 | 3 | 100,00 |
| **Total** | **5** | **100,00** | **0** | **0,00** | **5** | **100,00** |

### Faixa etária das crianças e adolescentes sem visita.

| Faixa Etária | número de c/a | % | número de c/a com DPF | % de c/a com DPF | número de c/a sem DPF | % de c/a sem DPF |
|---|---|---|---|---|---|---|
| 0 a 6 | 1 | 33,33 | 0 | 0,00 | 1 | 100,00 |
| 7 a 11 | 1 | 33,33 | 0 | 0,00 | 1 | 100,00 |
| 12 a 15 | 1 | 33,33 | 0 | 0,00 | 1 | 100,00 |
| **Total** | **3** | **100,00** | **0** | **0,00** | **3** | **100,00** |

### Vínculos biológicos das crianças e adolescentes acolhidos

| Situação | número de c/a | % | número de c/a com DPF | % de c/a com DPF | número de c/a sem DPF | % de c/a sem DPF |
|---|---|---|---|---|---|---|
| Pai e/ou mãe vivo(s) | 5 | 100,00 | 0 | 0,00 | 5 | 100,00 |
| **Total** | **5** | **100,00** | **0** | **0,00** | **5** | **100,00** |




MUNICÍPIO: JAPERI

## Não há Aptos à adoção neste município

## Panorama e detalhamento da situação das crianças e adolescentes no sistema de justiça

| Critério | número de c/a | % |
|---|---|---|
| **Panorama da situação da c/a no sistema de justiça** | | |
| Sem ações judiciais | 5 | 100,00 |
| Total | 5 | 100,00 |
| **Acompanhamento no âmbito da PJIJ de crianças e adolescentes sem ações** | | |
| Sem P.A. acolhidos há mais de 6 meses | 3 | 60,00 |
| Sem P.A. acolhidos há menos de 6 meses | 2 | 40,00 |
| Total | 5 | 100,00 |
| **Acompanhamento no âmbito do Poder Judiciário** | | |
| com procedimentos judiciais | 3 | 60,00 |
| sem ações e sem procedimentos judiciais | 2 | 40,00 |
| Total | 5 | 100,00 |

## Distribuição percentual de ações.

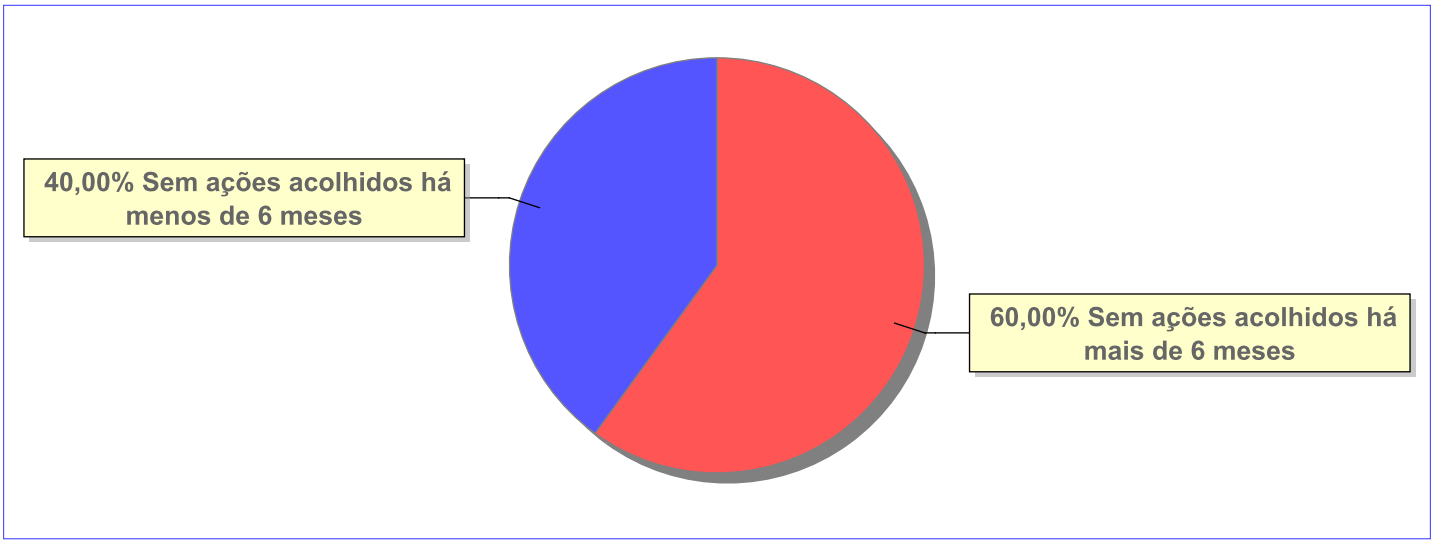

## Evolução do tempo médio de acolhimento (em meses) das c/a desligadas

| Motivo do Desligamento | Média | 2012 | 2013 | 2014 | 2015 | 2016 | 2017 | 2018 | 2019 | 2020 | 2021 |
|---|---|---|---|---|---|---|---|---|---|---|---|
| Reintegração aos genitores | 13 | - | - | - | 21 | 33 | 11 | 3 | 5 | 2 | 3 |
| Guarda ou tutela para família extensa (a partir de 2018) | 7 | - | - | 12 | 11 | - | 3 | 2 | 1 | - | 2 |
| Evasão | 12 | - | - | 1 | 14 | - | 22 | - | 11 | - | 13 |
| Colocação em família substituta (Desativado e Desmembrado em 2018) | 15 | - | - | 4 | 18 | - | 17 | 28 | - | - | - |
| Guarda ou Tutela para terceiros (a partir de 2018) | 23 | - | - | - | - | - | - | 39 | 15 | - | - |
| Recambiamento para o Estado de Origem | 12 | - | - | - | - | - | - | - | - | - | 12 |
| Encerramento das atividades do serviço de acolhimento | 7 | - | - | - | - | - | - | - | 7 | - | - |
| Adoção (a partir de 2018) | 7 | - | - | - | - | - | - | 7 | - | - | - |
| Maioridade | 3 | - | - | - | - | - | - | - | - | - | 3 |
| Desligamento voluntário da família (dos abrigos de família) | 2 | - | - | - | - | - | - | - | 2 | - | - |

## Evolução do tempo médio de acolhimento das c/a desligadas (principais motivos)

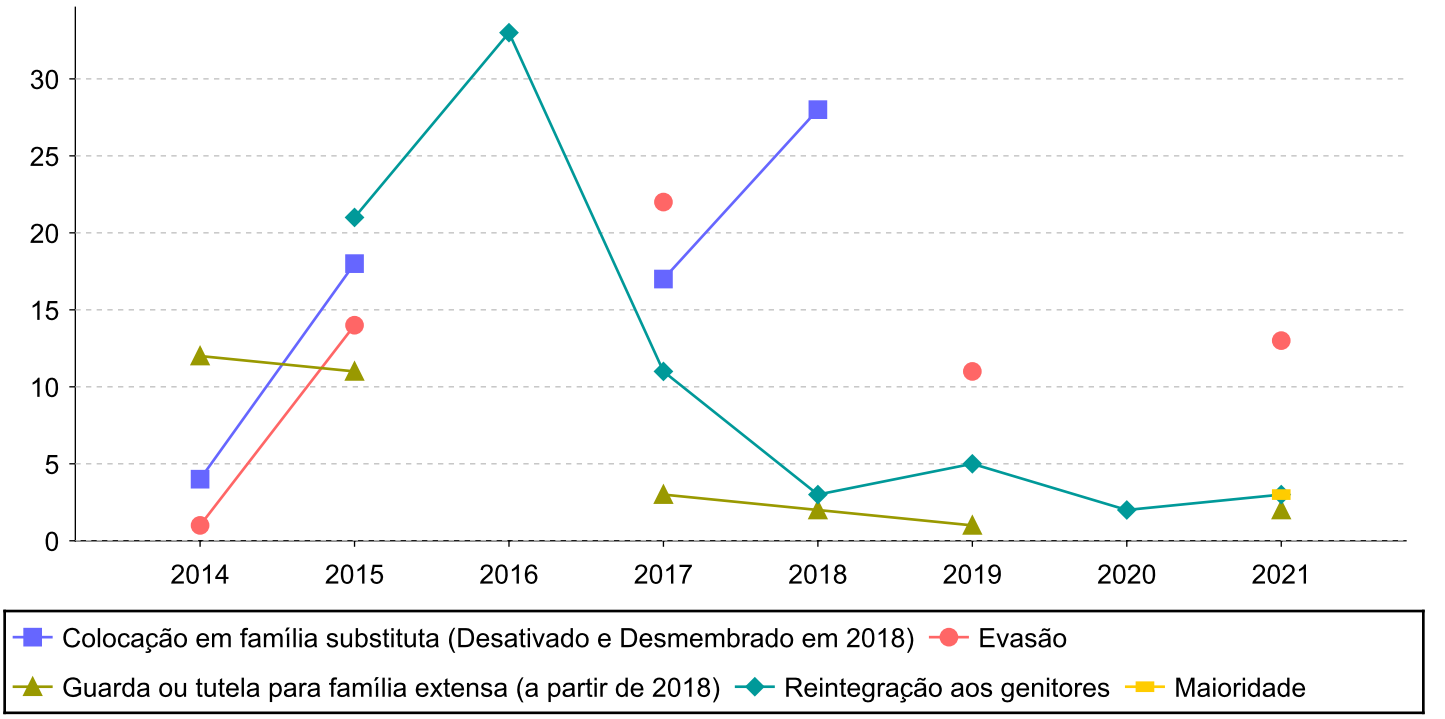

# Distribuição da população infantojuvenil acolhida

Total das entidades de acolhimento institucional e Equipe de acompanhamento do Projeto Família Acolhedora (CREAS), das crianças e adolescentes inseridos nesses regimes, das crianças e adolescentes aptos à adoção, das crianças e adolescentes sem registro civil de nascimento e das crianças e adolescentes sem visita.

| Atendimento | número de entidades | número de c/a | % de c/a no Estado | aptos à adoção | % aptos à adoção | Sem RCN | Sem Visita |
|---|---|---|---|---|---|---|---|
| MACAÉ | 3 | 12 | 100,00 | 1 | 8,33 | 0 | 5 |
| Serviço de Acolhimento Institucional/ Modalidade Abrigo Institucional | 3 | 12 | 100,00 | 1 | 8,33 | 0 | 5 |




## Origem da população infantojuvenil acolhida no Município.

| Município | Acolhidos | % |
|---|---|---|
| Macaé | 12 | 100,00 |

## Distribuição da população infantojuvenil oriunda do Município analisado, acolhida pelos demais Municípios do Estado.

| Município de localização do acolhido | Acolhidos | % |
|---|---|---|
| Campos dos Goytacazes | 1 | 50,00 |
| Conceição de Macabu | 1 | 50,00 |
| **Total** | **2** | **100,00** |

## Indicadores de faixa etária, sexo, cor/raça/etnia e escolaridade das crianças e adolescentes acolhidos.

### Faixa etária e sexo das crianças e adolescentes acolhidos.

| Faixa etária | número de c/a | % | feminino | masculino |
|---|---|---|---|---|
| 0 a 6 | 1 | 8,33 | 0 | 1 |
| 7 a 11 | 3 | 25,00 | 1 | 2 |
| 12 a 15 | 7 | 58,33 | 3 | 4 |
| 16 a 18 | 1 | 8,33 | 0 | 1 |
| **Total** | **12** | **100,00** | **4** | **8** |

### Percentual de crianças e adolescentes acolhidos por faixa etária.

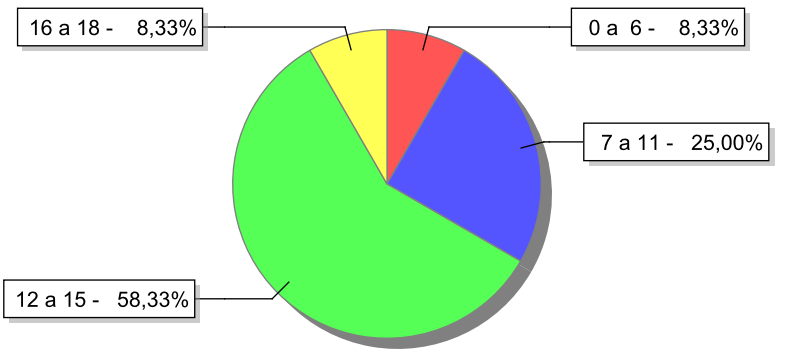


### Distribuição das crianças e adolescentes acolhidos por sexo e faixa etária.

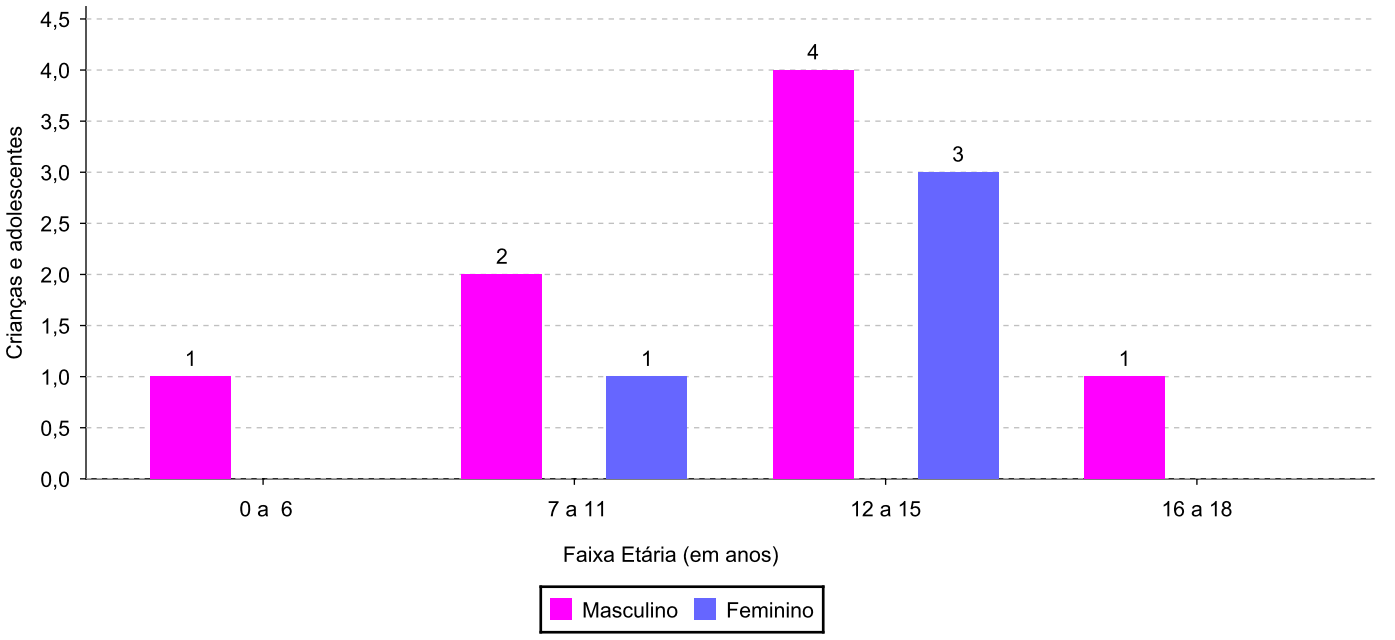

## Cor/raça/etnia e faixa etária das crianças e adolescentes acolhidos.

| Faixa Etária | nº de c/a | % | Branca | Amarela | Preta | Parda | Raça Negra | Indigena | Ignorado |
|---|---|---|---|---|---|---|---|---|---|
| 0 a 6 | 1 | 8,33 | 0 | 0 | 0 | 1 | 1 | 0 | 0 |
| 7 a 11 | 3 | 25,00 | 0 | 0 | 3 | 0 | 3 | 0 | 0 |
| 12 a 15 | 7 | 58,33 | 0 | 0 | 3 | 4 | 7 | 0 | 0 |
| 16 a 18 | 1 | 8,33 | 0 | 0 | 1 | 0 | 1 | 0 | 0 |
| **Total** | **12** | **100,00** | **0** | **0** | **7** | **5** | **12** | **0** | 0 |

## Distribuição das crianças e adolescentes acolhidos por cor/raça/etnia e faixa etária.

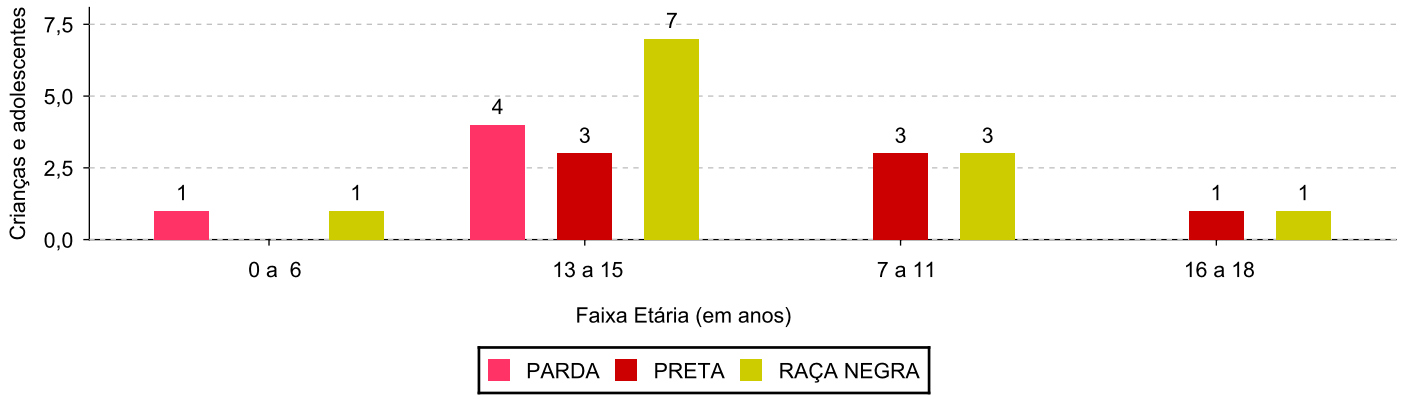


## Cor/Raça/Etnia e sexo das crianças e adolescentes acolhidos.

| Cor/raça/etnia | número de c/a | % | feminino | masculino |
|---|---|---|---|---|
| Raça Negra | 12 | 100,00 | 4 | 8 |
| Preta | 7 | 58,33 | 3 | 4 |
| Parda | 5 | 41,67 | 1 | 4 |
| **Total** | **12** | **100,00** | **4** | **8** |

## Distribuição das crianças e adolescentes acolhidos por cor/raça/etnia e sexo.

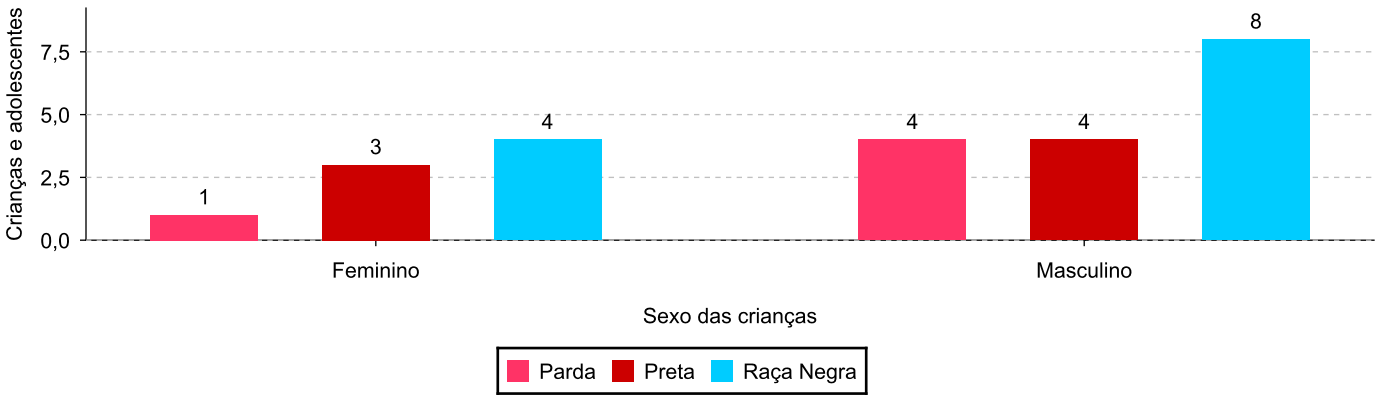

## Escolaridade das crianças e adolescentes acolhidos, por faixa etária.

| Faixa etária | Estuda | % | Não Estuda | % | Total | % |
|---|---|---|---|---|---|---|
| 0 a 6 | 1 | 100,00 | 0 | 0,00 | 1 | 100,00 |
| 7 a 11 | 2 | 66,67 | 1 | 33,33 | 3 | 100,00 |
| 12 a 15 | 7 | 100,00 | 0 | 0,00 | 7 | 100,00 |
| 16 a 18 | 1 | 100,00 | 0 | 0,00 | 1 | 100,00 |
| **Total** | **11** | **91,67** | **1** | **8,33** | **12** | **100,00** |

## Faixas etárias (em números) das crianças e adolescentes que não estudam.

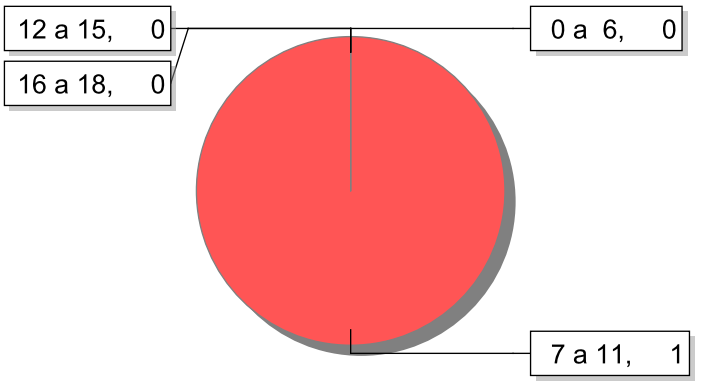


## Indicadores de cor/raça/etnia e sexo das crianças e adolescentes acolhidos que não estudam.

| Cor/Raça/Etnia | número de c/a | % | feminino | masculino |
|---|---|---|---|---|
| Preta | 1 | 100,00 | 1 | 0 |
| Raça Negra | 1 | 100,00 | 1 | 0 |
| **Total** | **1** | **100,00** | **1** | **0** |

## Cor/Raça/Etnia e sexo das crianças e adolescentes que não estudam.

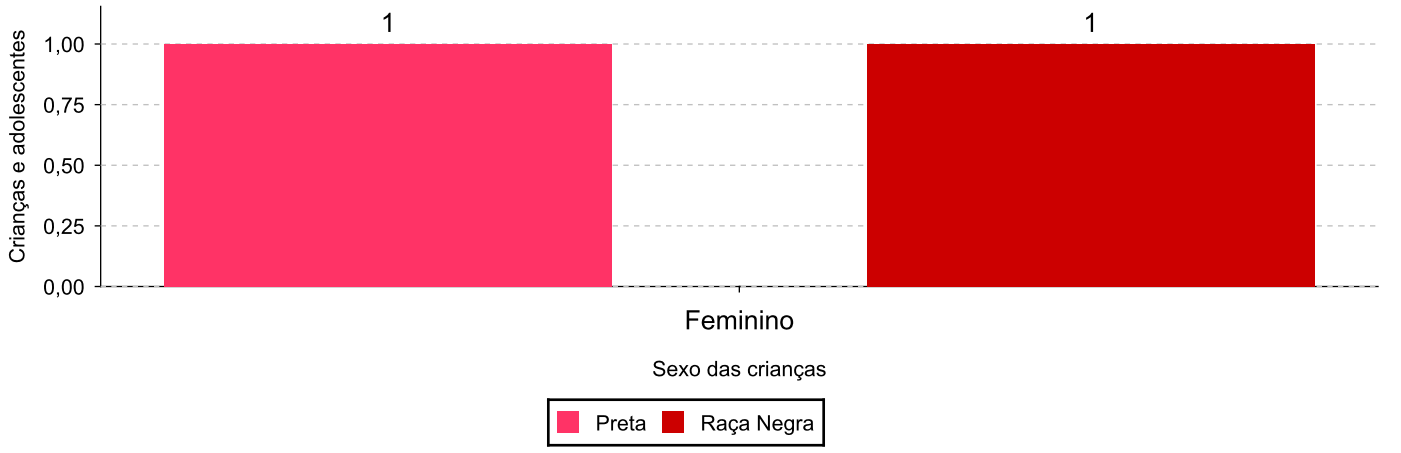

## Dos indicadores de deficiência e saúde.

### Crianças e Adolescentes portadores de necessidades especiais.

| Apresentam deficiência | número de c/a | % |
|---|---|---|
| Não | 12 | 100,00 |
| **Total** | **12** | **100,00** |

### Crianças e Adolescentes acolhidos que necessitam de tratamento de saúde especial.

| Necessidade de tratamento de saúde especial | número de c/a | % |
|---|---|---|
| Sim | 2 | 16,67 |
| Não | 10 | 83,33 |
| **Total** | **12** | **100,00** |

### Doenças mais comuns.

| Doenças mais comuns | Incidência | % |
|---|---|---|
| Acompanhamento psicológico | 1 | 50,00 |
| Microcefalia | 1 | 50,00 |
| **Total** | **2** | **100,00** |

## Dos indicadores de período e motivo de acolhimento / desligamento.

### Tempo de institucionalização das crianças e adolescentes que se encontram em regime de acolhimento institucional ou familiar.

| C/A acolhidos | nº de c/a | % |
|---|---|---|
| Há menos de 6 meses | 1 | 8,33 |
| Há mais de 1 ano e há menos de 1 ano e 6 meses | 1 | 8,33 |
| Há mais de 1 ano e 6 meses e há menos de 3 anos | 4 | 33,33 |
| Há mais de 3 anos e há menos de 4 anos | 5 | 41,67 |
| Há mais de 4 anos e há menos de 5 anos | 1 | 8,33 |
| **Total** | **12** | **100,00** |

### Percentual – tempo de acolhimento.

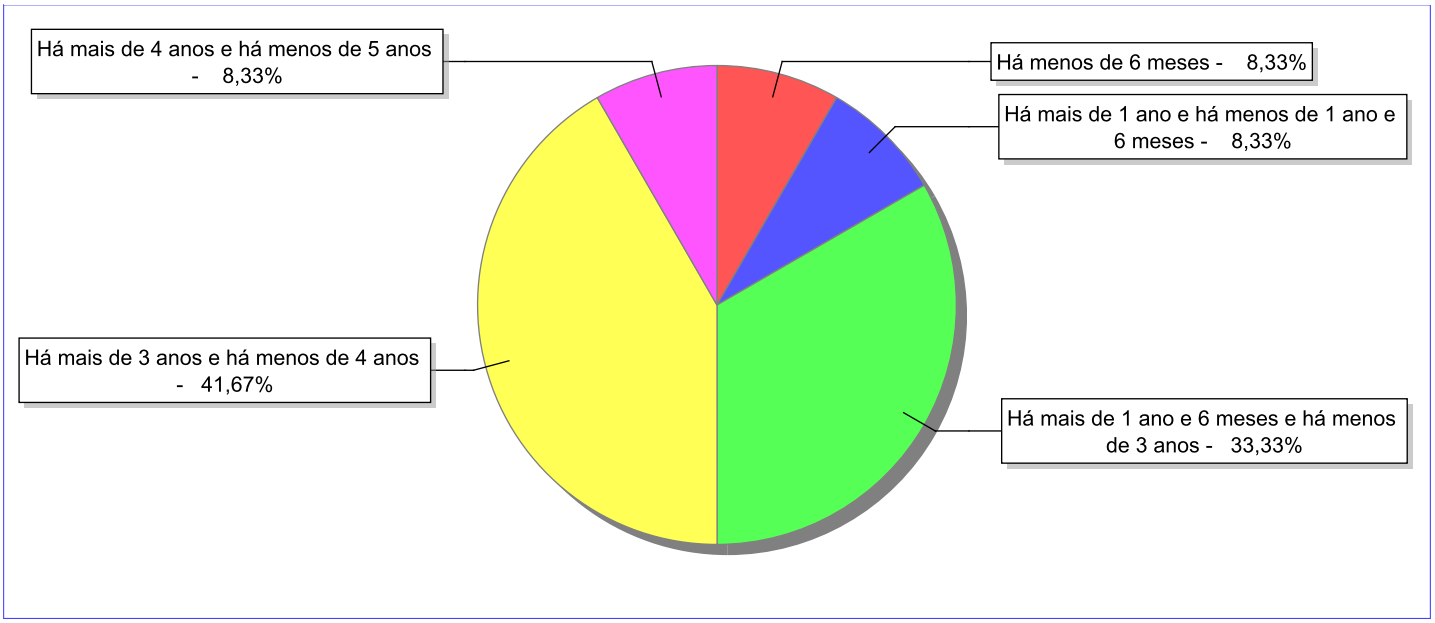

## Motivo de acolhimento.

| Motivo | nº de c/a | % | feminino | masculino |
|---|---|---|---|---|
| Adoção mal sucedida (a partir de 2018) | 4 | 33,33 | 2 | 2 |
| Negligência | 2 | 16,67 | 1 | 1 |
| Abandono pelos pais ou responsáveis | 2 | 16,67 | 1 | 1 |
| Abusos físicos ou psicológicos contra a criança ou adolescente | 2 | 16,67 | 0 | 2 |
| Situação de Rua | 1 | 8,33 | 0 | 1 |
| Responsável impossibilitado de cuidar por motivo de doença | 1 | 8,33 | 0 | 1 |
| **Total** | **12** | **100,00** | **4** | **8** |

**Observação: A partir de 2018 o motivo "Devolução por tentativa de colocação familiar mal sucedida" foi desmembrado em "Adoção mal sucedida", "Guarda ou Tutela para terceiros mal sucedida" e "Guarda ou Tutela para família extensa mal sucedida".**

## Motivo de acolhimento por faixa etária (% do motivo em cada faixa).

| Motivo | nº de c/a | % | 0 a 6 | % | 7 a 11 | % | 12 a 15 | % | 16 a 18 | % |
|---|---|---|---|---|---|---|---|---|---|---|
| Adoção mal sucedida (a partir de 2018) | 4 | 33,33 | 0 | 0,00 | 1 | 33,33 | 3 | 42,86 | 0 | 0,00 |
| Negligência | 2 | 16,67 | 0 | 0,00 | 2 | 66,67 | 0 | 0,00 | 0 | 0,00 |
| Abandono pelos pais ou responsáveis | 2 | 16,67 | 0 | 0,00 | 0 | 0,00 | 2 | 28,57 | 0 | 0,00 |
| Abusos físicos ou psicológicos contra a criança ou adolescente | 2 | 16,67 | 1 | 100,00 | 0 | 0,00 | 0 | 0,00 | 1 | 100,00 |
| Situação de Rua | 1 | 8,33 | 0 | 0,00 | 0 | 0,00 | 1 | 14,29 | 0 | 0,00 |
| Responsável impossibilitado de cuidar por motivo de doença | 1 | 8,33 | 0 | 0,00 | 0 | 0,00 | 1 | 14,29 | 0 | 0,00 |
| **Total** | **12** | **100,00** | **1** | **100,00** | **3** | **100,00** | **7** | **100,00** | **1** | **100,00** |

## Motivos de acolhimento com maior incidência para cada faixa etária.

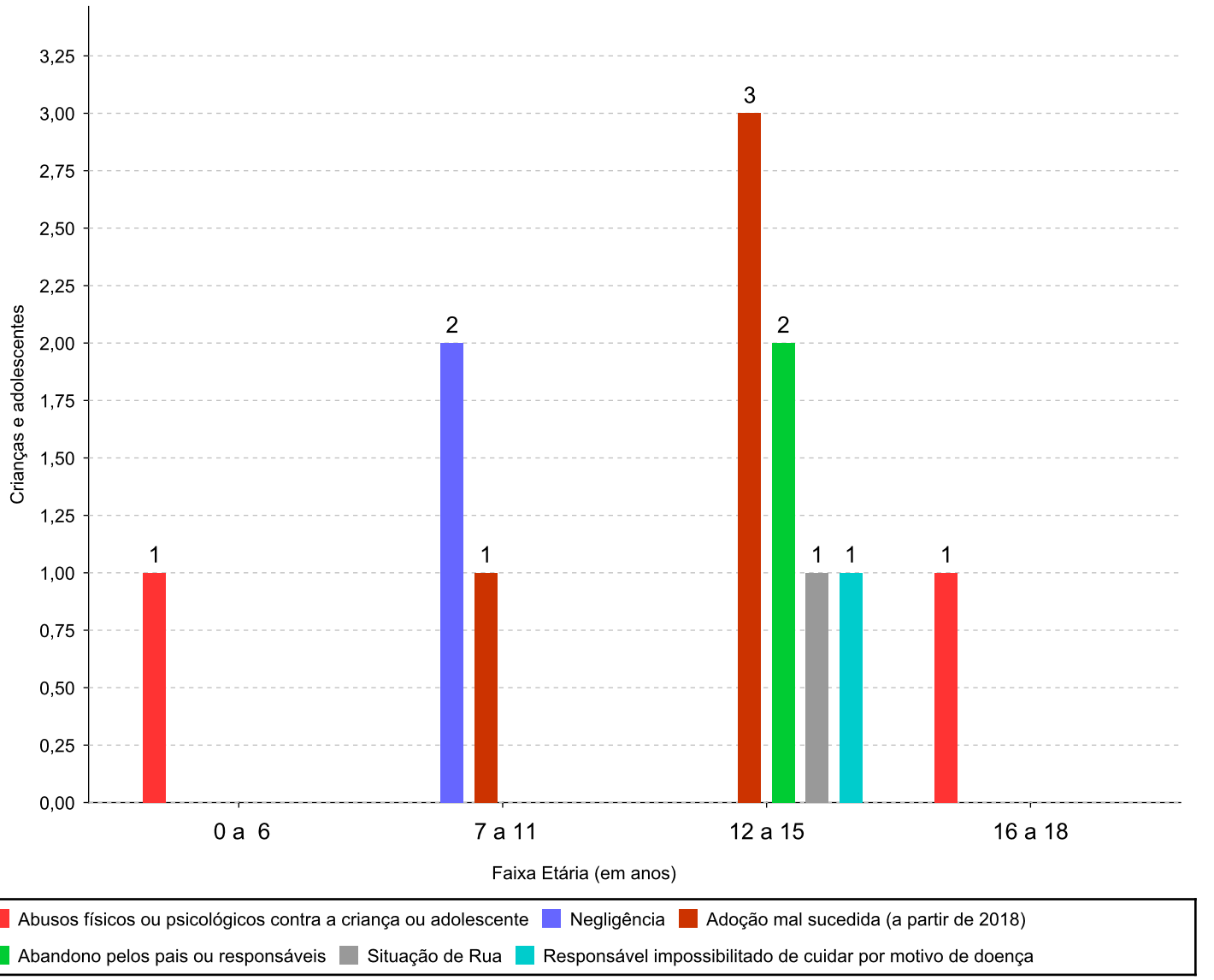


**Observação: A partir de 2018 o motivo "Devolução por tentativa de colocação familiar mal sucedida" foi desmembrado em "Adoção mal sucedida", "Guarda ou Tutela para terceiros mal sucedida" e "Guarda ou Tutela para família extensa mal sucedida".**

## Motivo de acolhimento por faixa etária (% da faixa em cada motivo).

| Motivo | nº de c/a | 0 a 6 | % | 7 a 11 | % | 12 a 15 | % | 16 a 18 | % |
|---|---|---|---|---|---|---|---|---|---|
| Adoção mal sucedida (a partir de 2018) | 4 | 0 | 0,00 | 1 | 25,00 | 3 | 75,00 | 0 | 0,00 |
| Negligência | 2 | 0 | 0,00 | 2 | 100,00 | 0 | 0,00 | 0 | 0,00 |
| Abandono pelos pais ou responsáveis | 2 | 0 | 0,00 | 0 | 0,00 | 2 | 100,00 | 0 | 0,00 |
| Abusos físicos ou psicológicos contra a criança ou adolescente | 2 | 1 | 50,00 | 0 | 0,00 | 0 | 0,00 | 1 | 50,00 |
| Situação de Rua | 1 | 0 | 0,00 | 0 | 0,00 | 1 | 100,00 | 0 | 0,00 |
| Responsável impossibilitado de cuidar por motivo de doença | 1 | 0 | 0,00 | 0 | 0,00 | 1 | 100,00 | 0 | 0,00 |
| **Total** | **12** | **1** | **8,33** | **3** | **25,00** | **7** | **58,33** | **1** | **8,34** |

**Observação: A partir de 2018 o motivo "Devolução por tentativa de colocação familiar mal sucedida" foi desmembrado em "Adoção mal sucedida", "Guarda ou Tutela para terceiros mal sucedida" e "Guarda ou Tutela para família extensa mal sucedida".**

## Tempo de institucionalização das crianças e adolescentes que se desligaram (*) do regime de acolhimento institucional ou familiar.

**( * ) Refere-se a crianças e adolescentes desligados a partir de 2008 e que não foram acolhidos novamente.**

| C/A desligados | nº de c/a | % |
|---|---|---|
| Há menos de 6 meses | 380 | 75,25 |
| Há mais de 6 meses e há menos de 1 ano | 51 | 10,10 |
| Há mais de 1 ano e há menos de 1 ano e 6 meses | 38 | 7,52 |
| Há mais de 1 ano e 6 meses e há menos de 3 anos | 25 | 4,95 |
| Há mais de 3 anos e há menos de 4 anos | 5 | 0,99 |
| Há mais de 4 anos e há menos de 5 anos | 1 | 0,20 |
| Há mais de 5 anos e há menos de 10 anos | 4 | 0,79 |
| Há mais de 10 anos | 1 | 0,20 |
| **Total** | **505** | **100,00** |

## Percentual – tempo de acolhimento.

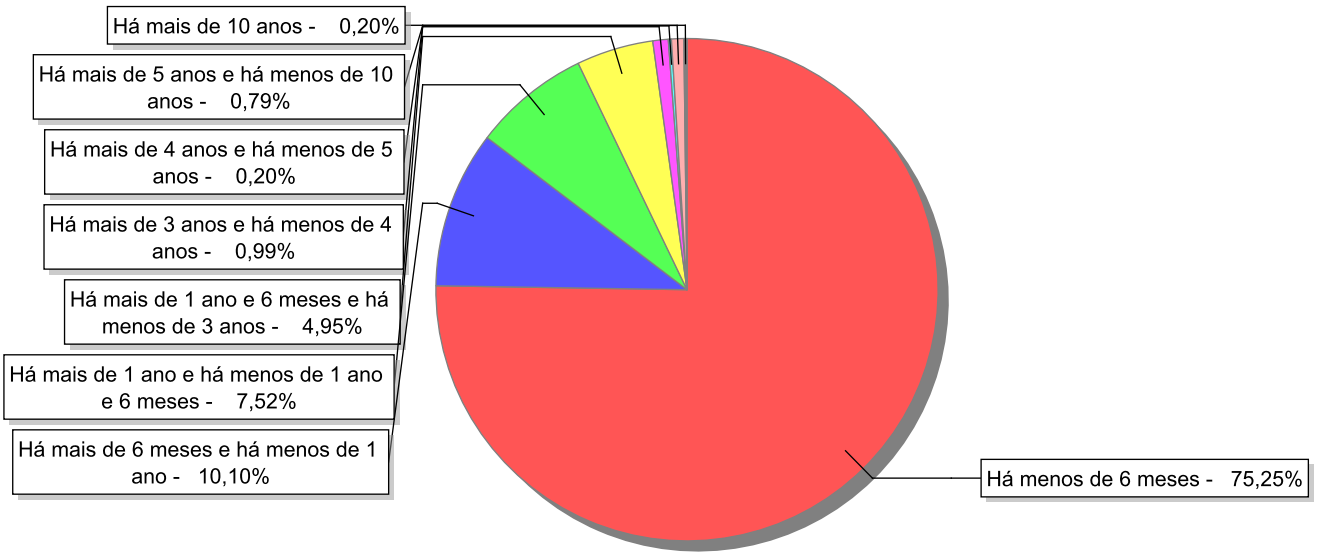

## Motivo de desligamento.

| Motivo | nº de c/a | % | feminino | masculino |
|---|---|---|---|---|
| Reintegração aos genitores | 266 | 52,67 | 139 | 127 |
| Guarda ou tutela para família extensa (a partir de 2018) | 75 | 14,85 | 42 | 33 |
| Evasão | 75 | 14,85 | 38 | 37 |
| Colocação em família substituta (Desativado e Desmembrado em 2018) | 30 | 5,94 | 18 | 12 |
| Transferência para outro regime de atendimento | 14 | 2,77 | 1 | 13 |
| Adoção (a partir de 2018) | 13 | 2,57 | 6 | 7 |
| Maioridade | 9 | 1,78 | 2 | 7 |
| Transferência para outro serviço de acolhimento institucional | 7 | 1,39 | 2 | 5 |
| Guarda ou Tutela para terceiros (a partir de 2018) | 7 | 1,39 | 5 | 2 |
| Óbito | 4 | 0,79 | 2 | 2 |
| Recambiamento para o Estado de Origem | 2 | 0,40 | 1 | 1 |
| Emancipação | 1 | 0,20 | 0 | 1 |
| Retirada da instituição sem ordem judicial | 1 | 0,20 | 0 | 1 |
| Recambiamento ao Município de Origem | 1 | 0,20 | 0 | 1 |
| **Total** | **505** | **100,00** | **256** | **249** |

**Observação: A partir de 2018 o motivo "Colocação em família substituta" foi desmembrado em "Adoção", Guarda ou Tutela para terceiros" e "Guarda ou Tutela para família extensa".**

## Dos indicadores que podem contribuir para a definição da situação jurídica das crianças e adolescentes acolhidos.

### Relação entre visitação e Ação de Destituição do Poder Familiar (DPF).

| Detalhamento da visitação | número de c/a | % | número de c/a com DPF | % de c/a com DPF | número de c/a sem DPF | % de c/a sem DPF |
|---|---|---|---|---|---|---|
| diária | 1 | 8,33 | 1 | 100,00 | 0 | 0,00 |
| semanal | 5 | 41,67 | 1 | 20,00 | 4 | 80,00 |
| quinzenal | 1 | 8,33 | 1 | 100,00 | 0 | 0,00 |
| sem visita | 5 | 41,67 | 4 | 80,00 | 1 | 20,00 |
| **Total** | **12** | **100,00** | **7** | **58,33** | **5** | **41,67** |

### Faixa etária das crianças e adolescentes sem visita.

| Faixa Etária | número de c/a | % | número de c/a com DPF | % de c/a com DPF | número de c/a sem DPF | % de c/a sem DPF |
|---|---|---|---|---|---|---|
| 7 a 11 | 1 | 20,00 | 1 | 100,00 | 0 | 0,00 |
| 12 a 15 | 3 | 60,00 | 2 | 66,67 | 1 | 33,33 |
| 16 a 18 | 1 | 20,00 | 1 | 100,00 | 0 | 0,00 |
| **Total** | **5** | **100,00** | **4** | **80,00** | **1** | **20,00** |

### Vínculos biológicos das crianças e adolescentes acolhidos

| Situação | número de c/a | % | número de c/a com DPF | % de c/a com DPF | número de c/a sem DPF | % de c/a sem DPF |
|---|---|---|---|---|---|---|
| Pai e/ou mãe vivo(s) | 11 | 91,67 | 6 | 54,55 | 5 | 45,45 |
| DPF com trânsito em julgado | 1 | 8,33 | 1 | 100,00 | 0 | 0,00 |
| **Total** | **12** | **100,00** | **7** | **58,33** | **5** | **41,67** |

## Perfil dos Aptos à adoção

| Critério | Órfãos | DPF | Pais Desconhecidos | Entrega Voluntária | Total |
|---|---|---|---|---|---|
| **Sexo** | | | | | |
| Feminino | 0 | 1 | 0 | 0 | **1** |
| Total | 0 | 1 | 0 | 0 | **1** |
| **Faixa Etária** | | | | | |
| 12 a 15 | 0 | 1 | 0 | 0 | **1** |
| Total | 0 | 1 | 0 | 0 | **1** |
| **Tempo de Acolhimento** | | | | | |
| Há mais de 3 anos e há menos de 4 anos | 0 | 1 | 0 | 0 | **1** |
| Total | 0 | 1 | 0 | 0 | **1** |
| **Deficiências** | | | | | |
| Não | 0 | 1 | 0 | 0 | **1** |
| Total | 0 | 1 | 0 | 0 | **1** |
| **Doenças** | | | | | |
| Não | 0 | 1 | 0 | 0 | **1** |
| Total | 0 | 1 | 0 | 0 | **1** |
| **Cor/Raça/Etnia** | | | | | |
| Parda | 0 | 1 | 0 | 0 | **1** |
| Raça Negra | 0 | 1 | 0 | 0 | **1** |
| Total | 0 | 1 | 0 | 0 | **1** |

## Panorama e detalhamento da situação das crianças e adolescentes no sistema de justiça

| Critério | número de c/a | % |
|---|---|---|
| **Panorama da situação da c/a no sistema de justiça** | | |
| Com ações judiciais | 8 | 66,67 |
| Sem ações judiciais | 4 | 33,33 |
| Total | 12 | 100,00 |
| **Acompanhamento no âmbito da PJIJ de crianças e adolescentes sem ações** | | |
| Sem P.A. acolhidos há mais de 6 meses | 3 | 75,00 |
| Sem P.A. acolhidos há menos de 6 meses | 1 | 25,00 |
| Total | 4 | 100,00 |
| **Acompanhamento no âmbito do Poder Judiciário** | | |
| com ações judiciais | 8 | 66,67 |
| com procedimentos judiciais | 3 | 25,00 |
| sem ações e sem procedimentos judiciais | 1 | 8,33 |
| Total | 12 | 100,00 |

## Distribuição percentual de ações.

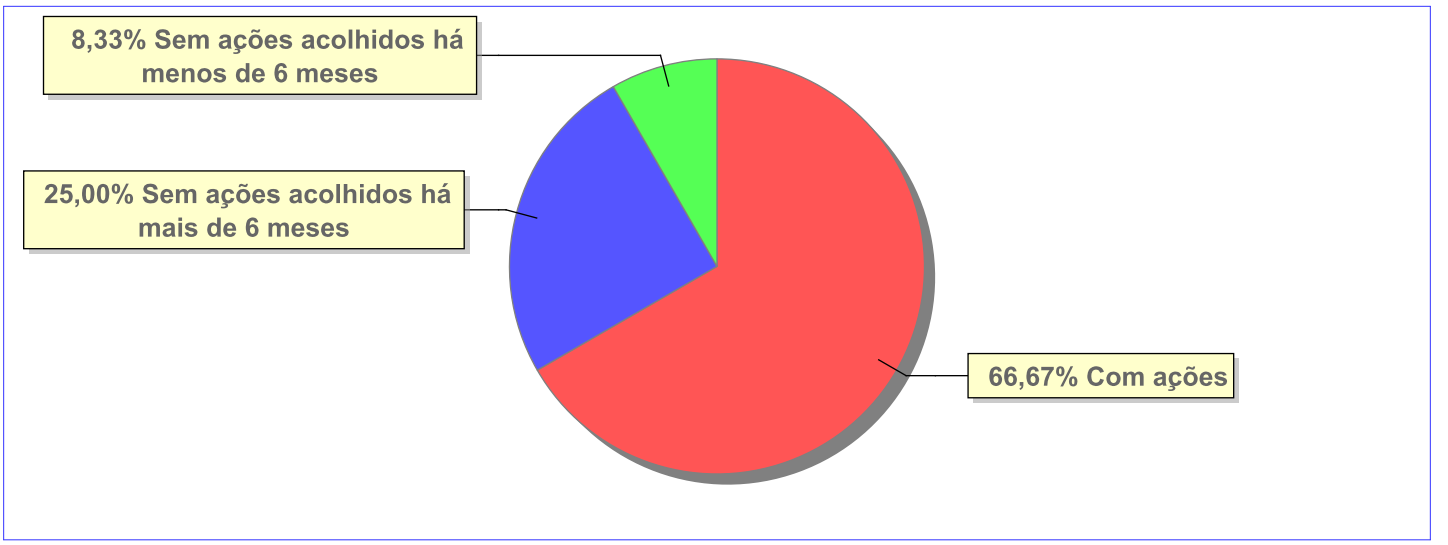


| Ações Judiciais | nº de ações | % |
|---|---|---|
| Ação de Destituição do Poder Familiar | 8 | 61,54 |
| Ação de Alimentos em face dos pais ou responsável | 2 | 15,38 |
| Ação de Guarda Judicial | 2 | 15,38 |
| Ação de Indenização/Danos Morais | 1 | 7,69 |
| Total | 13 | 100,00 |

## Evolução do tempo médio de acolhimento (em meses) das c/a desligadas

| Motivo do Desligamento | Média | 2012 | 2013 | 2014 | 2015 | 2016 | 2017 | 2018 | 2019 | 2020 | 2021 |
|---|---|---|---|---|---|---|---|---|---|---|---|
| Reintegração aos genitores | 7 | 12 | 3 | 7 | 6 | 3 | 9 | 8 | 6 | 2 | 1 |
| Guarda ou tutela para família extensa (a partir de 2018) | 6 | - | 9 | 10 | 6 | 4 | 2 | 11 | 4 | 11 | 7 |
| Evasão | 5 | 0 | 4 | 8 | 5 | 8 | 10 | 6 | 1 | 2 | 14 |
| Adoção (a partir de 2018) | 9 | - | - | - | - | - | - | 1 | 9 | 16 | 3 |
| Colocação em família substituta (Desativado e Desmembrado em 2018) | 22 | 18 | - | 25 | 13 | 46 | - | 5 | - | - | - |
| Transferência para outro regime de atendimento | 11 | 1 | - | - | - | 53 | - | 0 | 6 | - | - |
| Maioridade | 18 | - | 3 | 8 | - | 70 | 10 | - | 19 | 13 | - |
| Guarda ou Tutela para terceiros (a partir de 2018) | 6 | - | - | - | - | - | - | - | 6 | - | - |
| Óbito | 8 | - | - | 5 | - | - | - | - | 9 | - | - |
| Recambiamento para o Estado de Origem | 2 | - | 1 | - | - | - | - | - | - | - | 2 |
| Emancipação | 109 | - | - | - | - | - | - | - | 109 | - | - |
| Retirada da instituição sem ordem judicial | 3 | - | - | - | - | - | - | 3 | - | - | - |
| Recambiamento ao Município de Origem | 34 | - | - | - | - | - | 34 | - | - | - | - |

## Evolução do tempo médio de acolhimento das c/a desligadas (principais motivos)

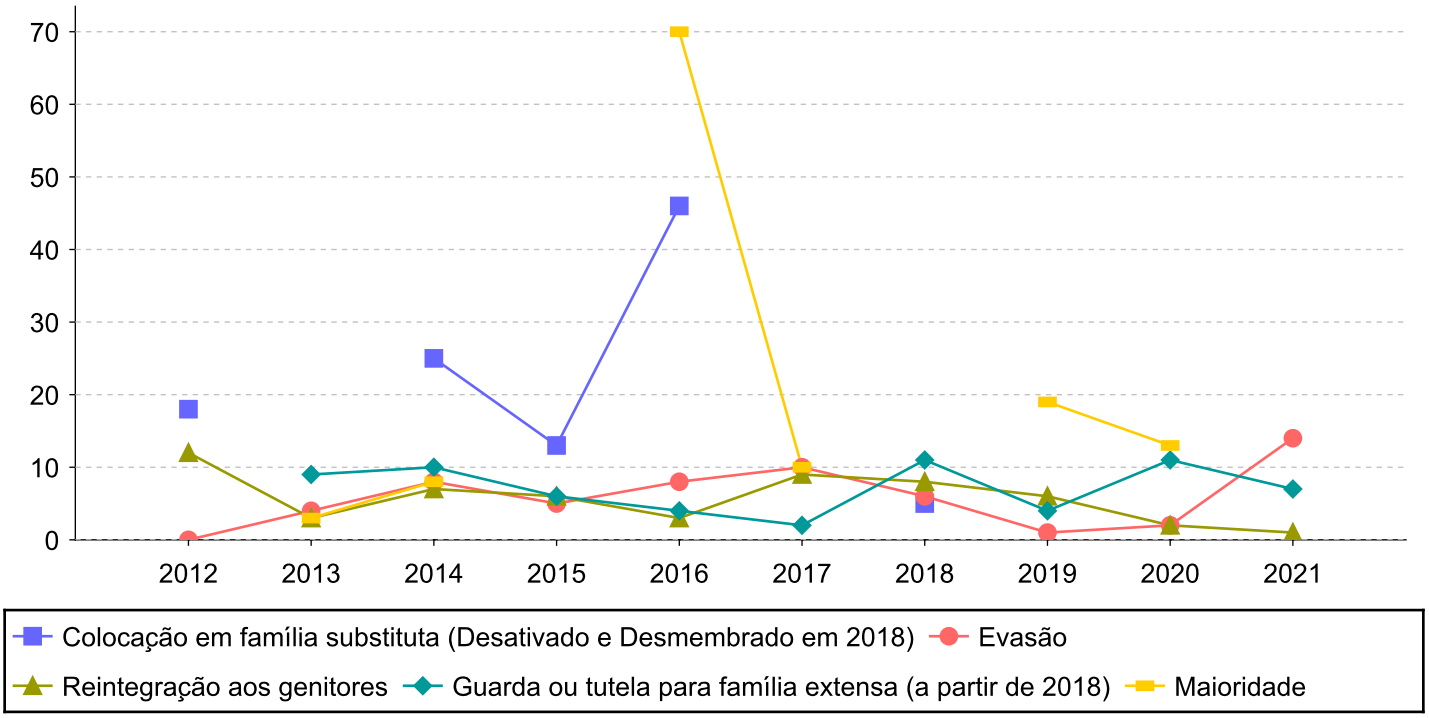

## Distribuição da população infantojuvenil acolhida

Total das entidades de acolhimento institucional e Equipe de acompanhamento do Projeto Família Acolhedora (CREAS), das crianças e adolescentes inseridos nesses regimes, das crianças e adolescentes aptos à adoção, das crianças e adolescentes sem registro civil de nascimento e das crianças e adolescentes sem visita.

| Atendimento | número de entidades | número de c/a | % de c/a no Estado | aptos à adoção | % aptos à adoção | Sem RCN | Sem Visita |
|---|---|---|---|---|---|---|---|
| MACUCO | 1 | 1 | 100,00 | 0 | 0,00 | 0 | 1 |
| Serviço de Acolhimento Institucional/ Modalidade Abrigo Institucional | 1 | 1 | 100,00 | 0 | 0,00 | 0 | 1 |

## Origem da população infantojuvenil acolhida no Município.

| Município | Acolhidos | % |
|---|---|---|
| Macuco | 1 | 100,00 |

## Indicadores de faixa etária, sexo, cor/raça/etnia e escolaridade das crianças e adolescentes acolhidos.

### Faixa etária e sexo das crianças e adolescentes acolhidos.

| Faixa etária | número de c/a | % | feminino | masculino |
|---|---|---|---|---|
| 0 a 6 | 1 | 100,00 | 1 | 0 |
| **Total** | **1** | **100,00** | **1** | **0** |

### Percentual de crianças e adolescentes acolhidos por faixa etária.

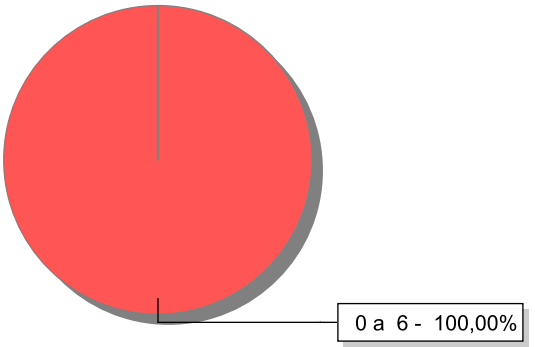


### Distribuição das crianças e adolescentes acolhidos por sexo e faixa etária.

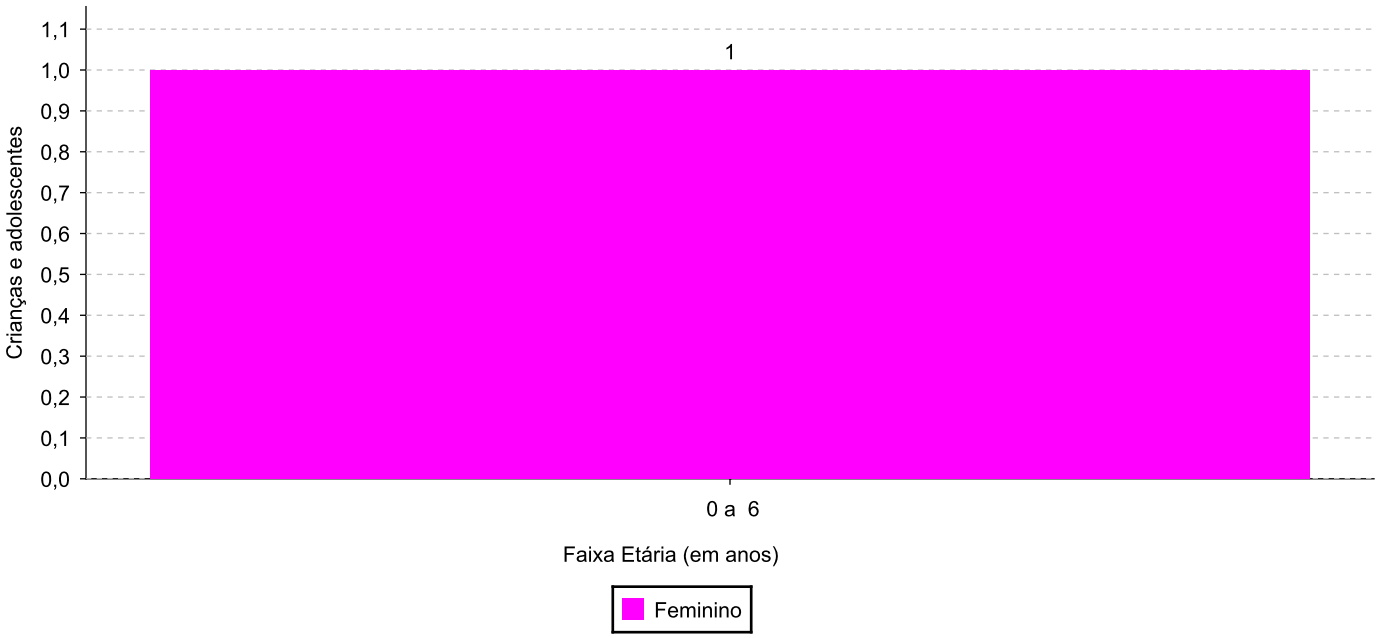

## Cor/raça/etnia e faixa etária das crianças e adolescentes acolhidos.

| Faixa Etária | nº de c/a | % | Branca | Amarela | Preta | Parda | Raça Negra | Indigena | Ignorado |
|---|---|---|---|---|---|---|---|---|---|
| 0 a 6 | 1 | 100,00 | 1 | 0 | 0 | 0 | 0 | 0 | 0 |
| **Total** | **1** | **100,00** | **1** | **0** | **0** | **0** | **0** | **0** | 0 |

## Distribuição das crianças e adolescentes acolhidos por cor/raça/etnia e faixa etária.

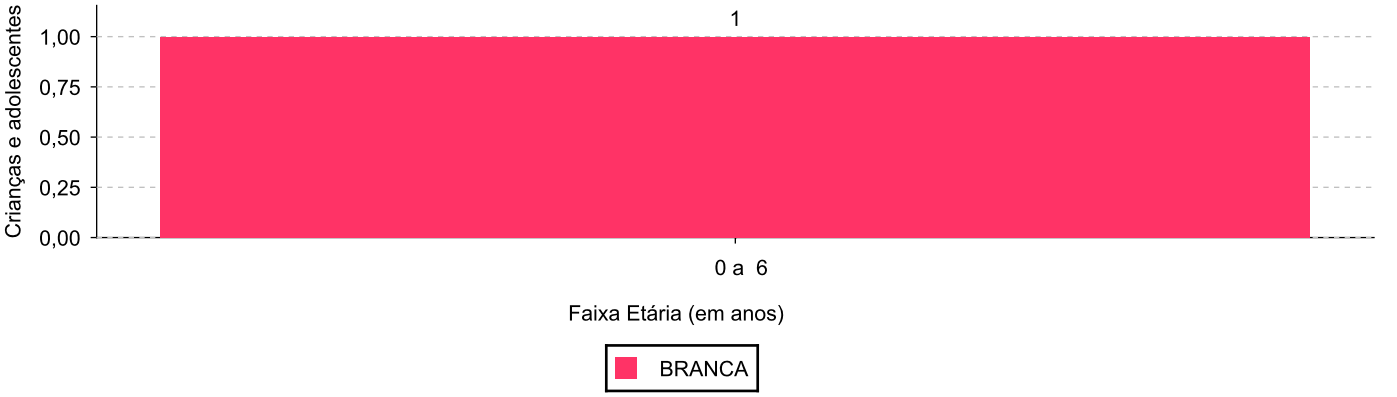


## Cor/Raça/Etnia e sexo das crianças e adolescentes acolhidos.

| Cor/raça/etnia | número de c/a | % | feminino | masculino |
|---|---|---|---|---|
| Branca | 1 | 100,00 | 1 | 0 |
| **Total** | **1** | **100,00** | **1** | **0** |

## Distribuição das crianças e adolescentes acolhidos por cor/raça/etnia e sexo.

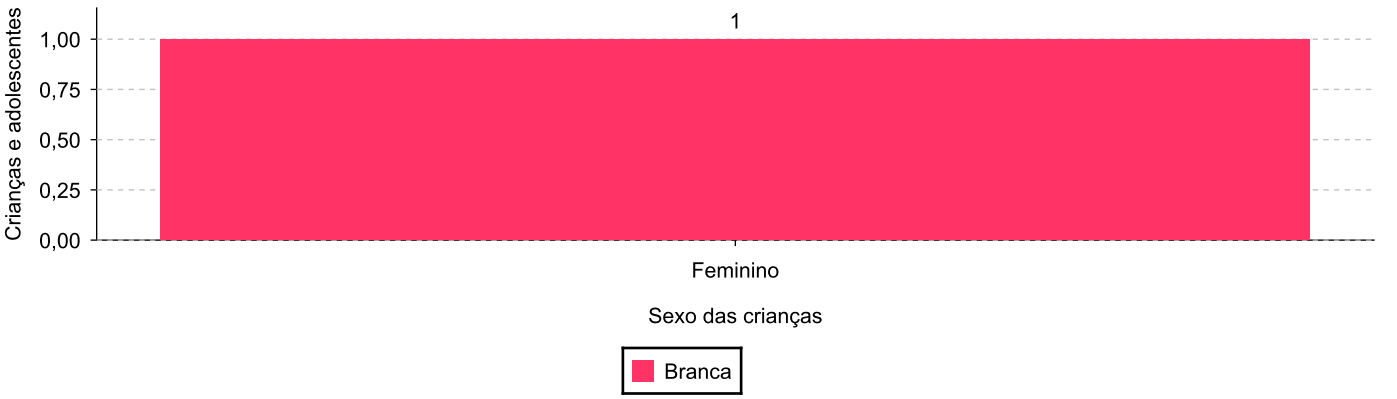

## Escolaridade das crianças e adolescentes acolhidos, por faixa etária.

| Faixa etária | Estuda | % | Não Estuda | % | Total | % |
|---|---|---|---|---|---|---|
| 0 a 6 | 0 | 0,00 | 1 | 100,00 | 1 | 100,00 |
| **Total** | **0** | **0,00** | **1** | **100,00** | **1** | **100,00** |

## Faixas etárias (em números) das crianças e adolescentes que não estudam.

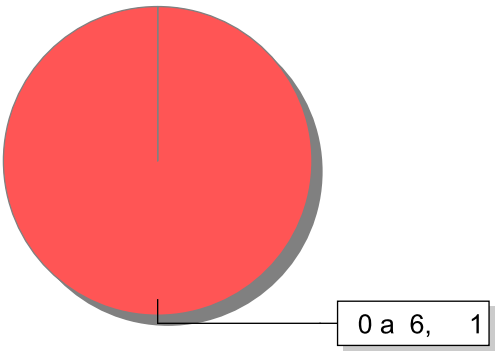


## Indicadores de cor/raça/etnia e sexo das crianças e adolescentes acolhidos que não estudam.

| Cor/Raça/Etnia | número de c/a | % | feminino | masculino |
|---|---|---|---|---|
| Branca | 1 | 100,00 | 1 | 0 |
| **Total** | **1** | **100,00** | **1** | **0** |

## Cor/Raça/Etnia e sexo das crianças e adolescentes que não estudam.

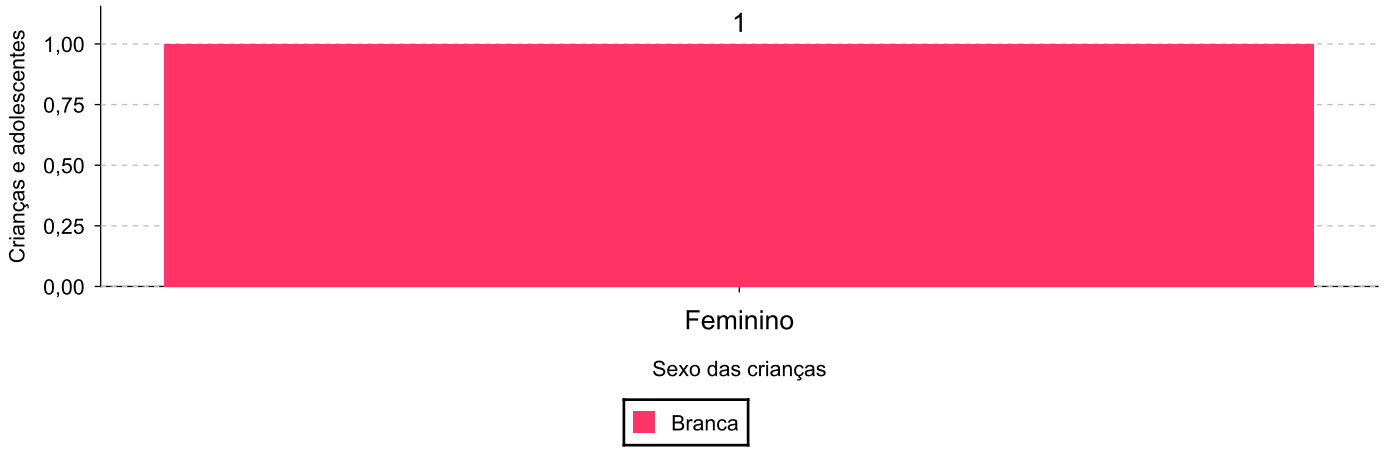

## Dos indicadores de deficiência e saúde.

### Crianças e Adolescentes portadores de necessidades especiais.

| Apresentam deficiência | número de c/a | % |
|---|---|---|
| Não | 1 | 100,00 |
| **Total** | **1** | **100,00** |

### Crianças e Adolescentes acolhidos que necessitam de tratamento de saúde especial.

| Necessidade de tratamento de saúde especial | número de c/a | % |
|---|---|---|
| Não | 1 | 100,00 |
| **Total** | **1** | **100,00** |

## Dos indicadores de período e motivo de acolhimento / desligamento.

### Tempo de institucionalização das crianças e adolescentes que se encontram em regime de acolhimento institucional ou familiar.

| C/A acolhidos | nº de c/a | % |
|---|---|---|
| Há menos de 6 meses | 1 | 100,00 |
| **Total** | **1** | **100,00** |

### Percentual – tempo de acolhimento.

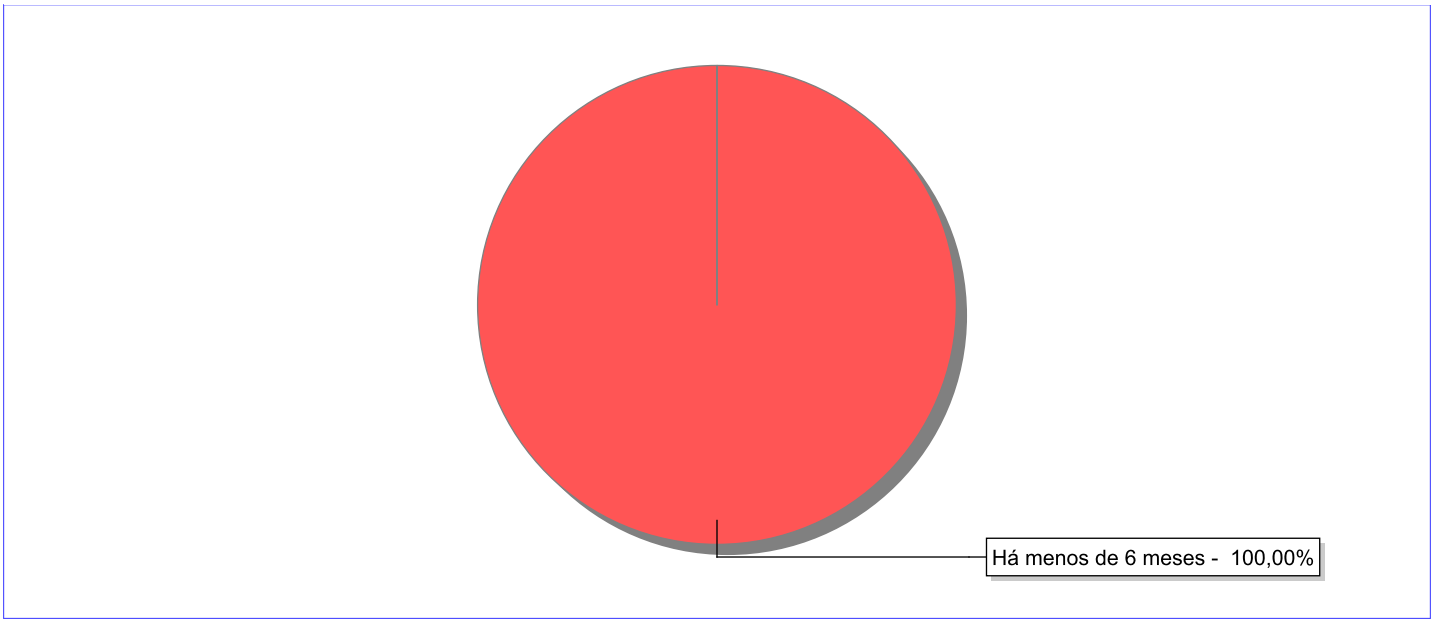

## Motivo de acolhimento.

| Motivo | nº de c/a | % | feminino | masculino |
|---|---|---|---|---|
| Negligência | 1 | 100,00 | 1 | 0 |
| **Total** | **1** | **100,00** | **1** | **0** |

**Observação: A partir de 2018 o motivo "Devolução por tentativa de colocação familiar mal sucedida" foi desmembrado em "Adoção mal sucedida", "Guarda ou Tutela para terceiros mal sucedida" e "Guarda ou Tutela para família extensa mal sucedida".**

## Motivo de acolhimento por faixa etária (% do motivo em cada faixa).

| Motivo | nº de c/a | % | 0 a 6 | % | 7 a 11 | % | 12 a 15 | % | 16 a 18 | % |
|---|---|---|---|---|---|---|---|---|---|---|
| Negligência | 1 | 100,00 | 1 | 100,00 | 0 | | 0 | | 0 | |
| **Total** | **1** | **100,00** | **1** | **100,00** | **0** | **100,00** | **0** | **100,00** | **0** | **100,00** |

## Motivos de acolhimento com maior incidência para cada faixa etária.




**Observação: A partir de 2018 o motivo "Devolução por tentativa de colocação familiar mal sucedida" foi desmembrado em "Adoção mal sucedida", "Guarda ou Tutela para terceiros mal sucedida" e "Guarda ou Tutela para família extensa mal sucedida".**

## Motivo de acolhimento por faixa etária (% da faixa  em cada motivo).

| Motivo | nº de c/a | 0 a 6 | % | 7 a 11 | % | 12 a 15 | % | 16 a 18 | % |
|---|---|---|---|---|---|---|---|---|---|
| Negligência | 1 | 1 | 100,00 | 0 | 0,00 | 0 | 0,00 | 0 | 0,00 |
| **Total** | **1** | **1** | **100,00** | **0** | **0,00** | **0** | **0,00** | **0** | **0,00** |

**Observação: A partir de 2018 o motivo "Devolução por tentativa de colocação familiar mal sucedida" foi desmembrado em "Adoção mal sucedida", "Guarda ou Tutela para terceiros mal sucedida" e "Guarda ou Tutela para família extensa mal sucedida".**

## Tempo de institucionalização das crianças e adolescentes que se desligaram (*) do regime de acolhimento institucional ou familiar.

**( * ) Refere-se a crianças e adolescentes desligados a partir de 2008 e que não foram acolhidos novamente.**

| C/A desligados | nº de c/a | % |
|---|---|---|
| Há menos de 6 meses | 3 | 50,00 |
| Há mais de 6 meses e há menos de 1 ano | 3 | 50,00 |
| **Total** | **6** | **100,00** |

## Percentual – tempo de acolhimento.

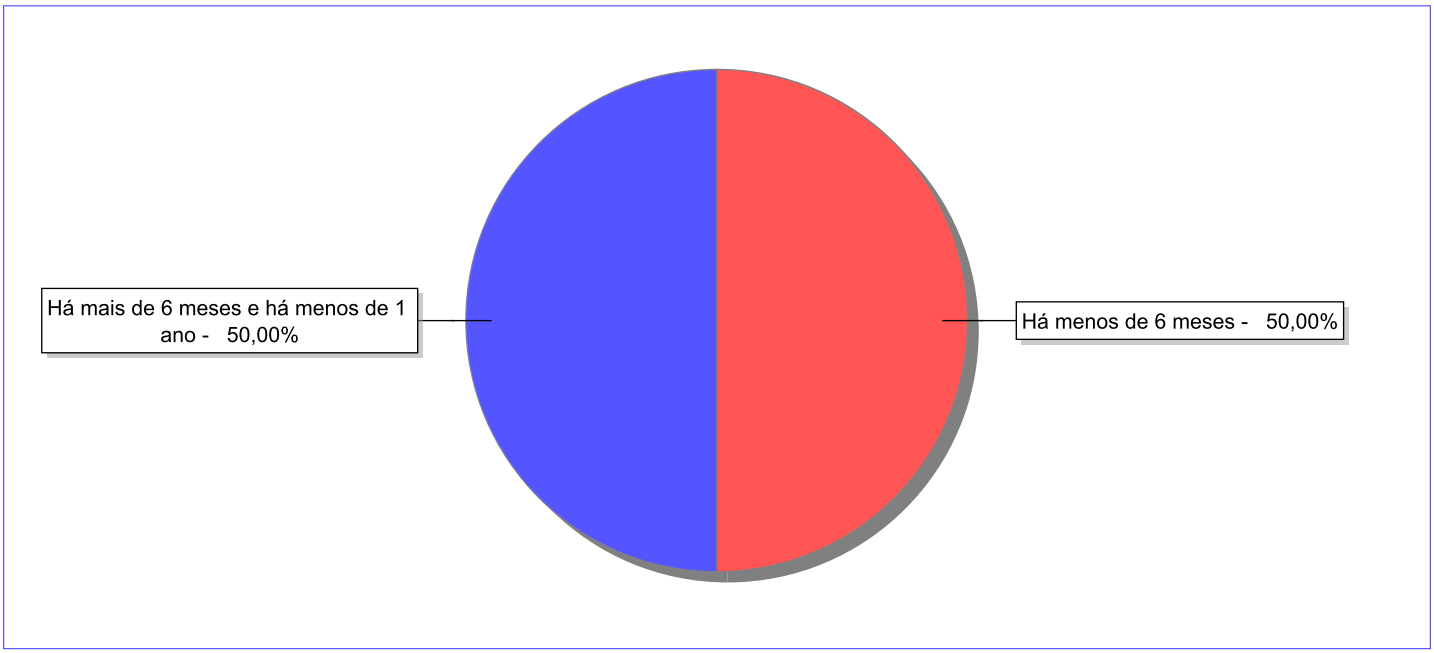

## Motivo de desligamento.

| Motivo | nº de c/a | % | feminino | masculino |
|---|---|---|---|---|
| Reintegração aos genitores | 4 | 66,67 | 3 | 1 |
| Evasão | 2 | 33,33 | 2 | 0 |
| **Total** | **6** | **100,00** | **5** | **1** |

**Observação: A partir de 2018 o motivo "Colocação em família substituta" foi desmembrado em "Adoção", Guarda ou Tutela para terceiros" e "Guarda ou Tutela para família extensa".**

## Dos indicadores que podem contribuir para a definição da situação jurídica das crianças e adolescentes acolhidos.

### Relação entre visitação e Ação de Destituição do Poder Familiar (DPF).

| Detalhamento da visitação | número de c/a | % | número de c/a com DPF | % de c/a com DPF | número de c/a sem DPF | % de c/a sem DPF |
|---|---|---|---|---|---|---|
| sem visita | 1 | 100,00 | 0 | 0,00 | 1 | 100,00 |
| **Total** | **1** | **100,00** | **0** | **0,00** | **1** | **100,00** |

### Faixa etária das crianças e adolescentes sem visita.

| Faixa Etária | número de c/a | % | número de c/a com DPF | % de c/a com DPF | número de c/a sem DPF | % de c/a sem DPF |
|---|---|---|---|---|---|---|
| 0 a 6 | 1 | 100,00 | 0 | 0,00 | 1 | 100,00 |
| **Total** | **1** | **100,00** | **0** | **0,00** | **1** | **100,00** |

### Vínculos biológicos das crianças e adolescentes acolhidos

| Situação | número de c/a | % | número de c/a com DPF | % de c/a com DPF | número de c/a sem DPF | % de c/a sem DPF |
|---|---|---|---|---|---|---|
| Pai e/ou mãe vivo(s) | 1 | 100,00 | 0 | 0,00 | 1 | 100,00 |
| **Total** | **1** | **100,00** | **0** | **0,00** | **1** | **100,00** |

## Não há Aptos à adoção neste município

## Panorama e detalhamento da situação das crianças e adolescentes no sistema de justiça

| Critério | número de c/a | % |
|---|---|---|
| **Panorama da situação da c/a no sistema de justiça** | | |
| Com ações judiciais | 1 | 100,00 |
| Total | 1 | 100,00 |
| **Acompanhamento no âmbito do Poder Judiciário** | | |
| com ações judiciais | 1 | 100,00 |
| Total | 1 | 100,00 |

## Distribuição percentual de ações.

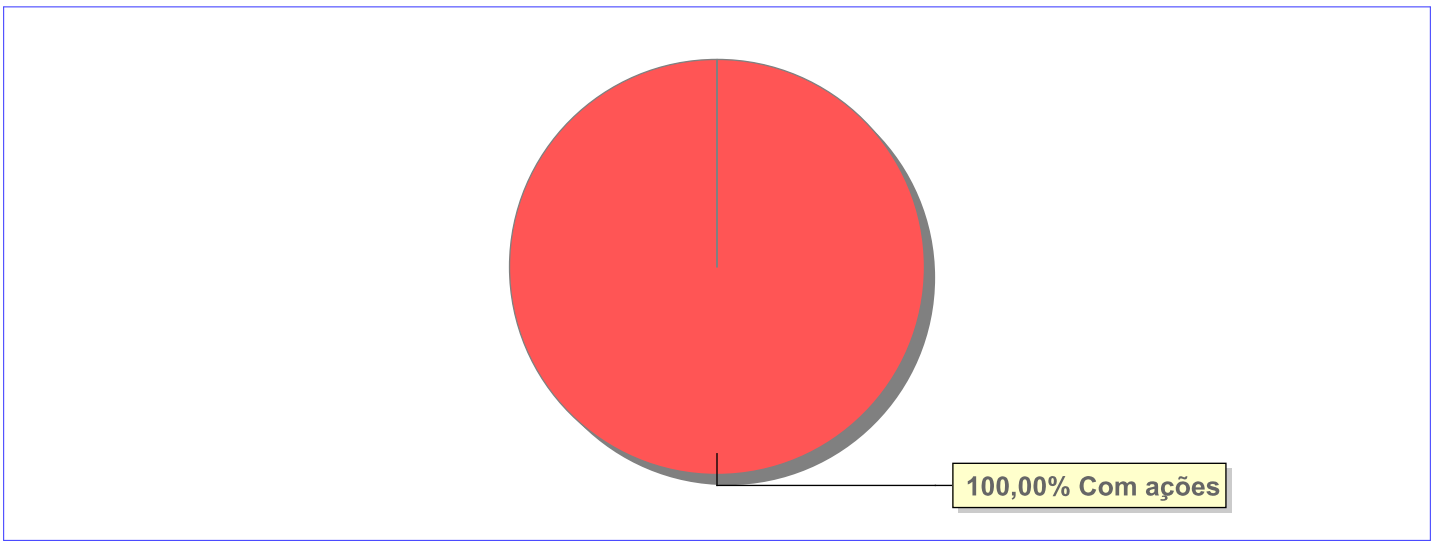


| Ações Judiciais | nº de ações | % |
|---|---|---|
| Representação em face dos pais ou responsável (Art. 249, ECA) | 1 | 100,00 |
| Total | 1 | 100,00 |

## Evolução do tempo médio de acolhimento (em meses) das c/a desligadas

| Motivo do Desligamento | Média | 2012 | 2013 | 2014 | 2015 | 2016 | 2017 | 2018 | 2019 | 2020 | 2021 |
|---|---|---|---|---|---|---|---|---|---|---|---|
| Reintegração aos genitores | 7 | - | - | - | - | - | - | - | - | - | 7 |
| Evasão | 1 | - | - | - | - | - | - | - | - | - | 1 |

## Evolução do tempo médio de acolhimento das c/a desligadas (principais motivos)

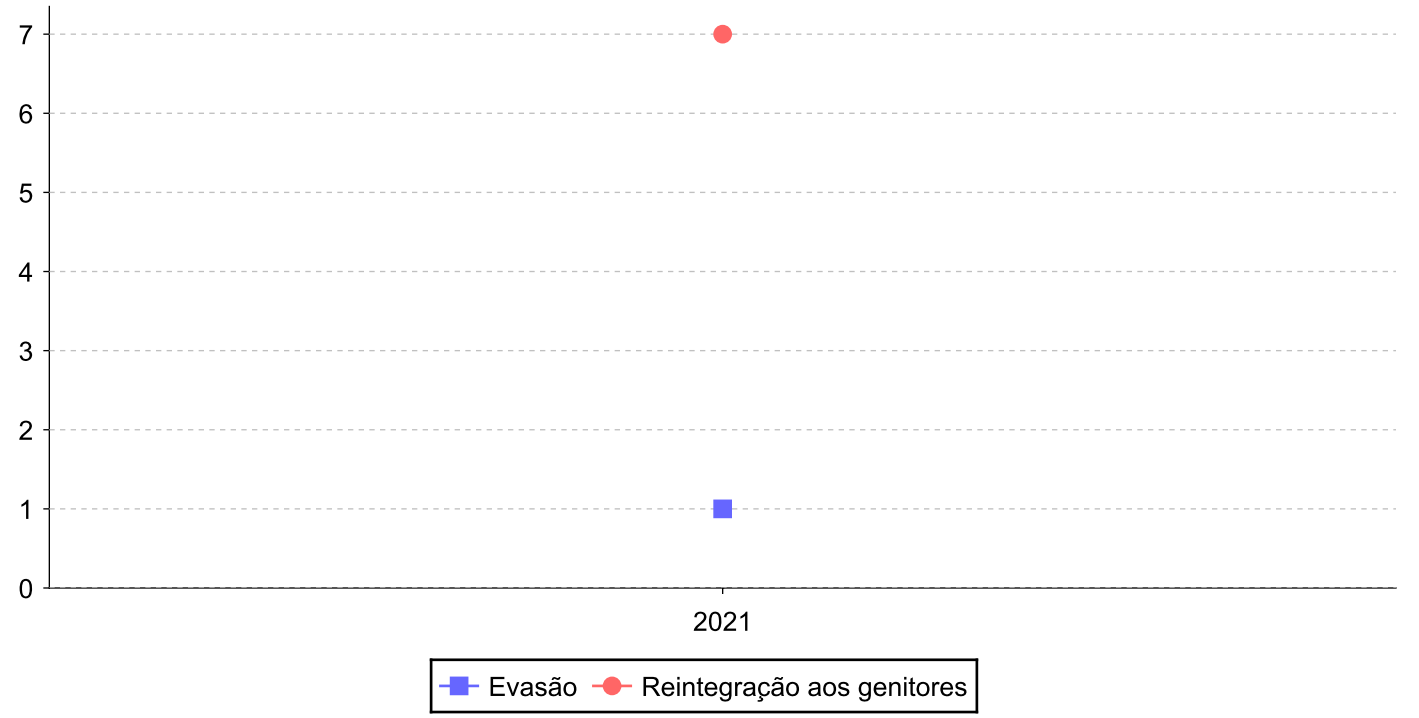

## Distribuição da população infantojuvenil acolhida

Total das entidades de acolhimento institucional e Equipe de acompanhamento do Projeto Família Acolhedora (CREAS), das crianças e adolescentes inseridos nesses regimes, das crianças e adolescentes aptos à adoção, das crianças e adolescentes sem registro civil de nascimento e das crianças e adolescentes sem visita.

| Atendimento | número de entidades | número de c/a | % de c/a no Estado | aptos à adoção | % aptos à adoção | Sem RCN | Sem Visita |
|---|---|---|---|---|---|---|---|
| MAGÉ | 1 | 20 | 100,00 | 2 | 10,00 | 0 | 13 |
| Serviço de Acolhimento Institucional/ Modalidade Abrigo Institucional | 1 | 20 | 100,00 | 2 | 10,00 | 0 | 13 |

## Origem da população infantojuvenil acolhida no Município.

| Município | Acolhidos | % |
|---|---|---|
| Magé | 20 | 100,00 |

## Indicadores de faixa etária, sexo, cor/raça/etnia e escolaridade das crianças e adolescentes acolhidos.

### Faixa etária e sexo das crianças e adolescentes acolhidos.

| Faixa etária | número de c/a | % | feminino | masculino |
|---|---|---|---|---|
| 0 a 6 | 5 | 25,00 | 2 | 3 |
| 7 a 11 | 8 | 40,00 | 5 | 3 |
| 12 a 15 | 3 | 15,00 | 1 | 2 |
| 16 a 18 | 4 | 20,00 | 1 | 3 |
| **Total** | **20** | **100,00** | **9** | **11** |

### Percentual de crianças e adolescentes acolhidos por faixa etária.

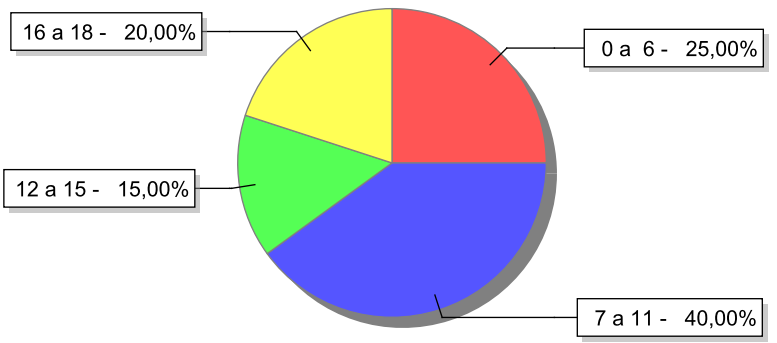


### Distribuição das crianças e adolescentes acolhidos por sexo e faixa etária.

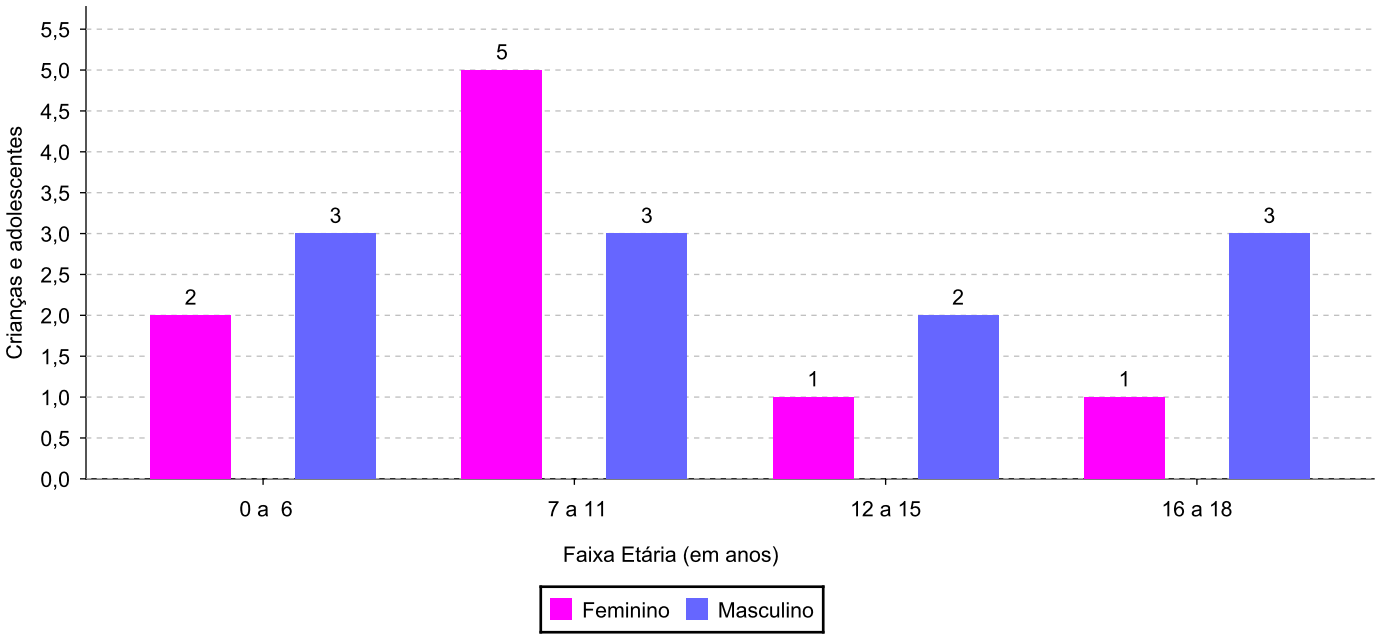

## Cor/raça/etnia e faixa etária das crianças e adolescentes acolhidos.

| Faixa Etária | nº de c/a | % | Branca | Amarela | Preta | Parda | Raça Negra | Indigena | Ignorado |
|---|---|---|---|---|---|---|---|---|---|
| 0 a 6 | 5 | 25,00 | 2 | 0 | 1 | 2 | 3 | 0 | 0 |
| 7 a 11 | 8 | 40,00 | 1 | 0 | 3 | 4 | 7 | 0 | 0 |
| 12 a 15 | 3 | 15,00 | 2 | 0 | 0 | 1 | 1 | 0 | 0 |
| 16 a 18 | 4 | 20,00 | 2 | 0 | 1 | 1 | 2 | 0 | 0 |
| **Total** | **20** | **100,00** | **7** | **0** | **5** | **8** | **13** | **0** | 0 |

## Distribuição das crianças e adolescentes acolhidos por cor/raça/etnia e faixa etária.

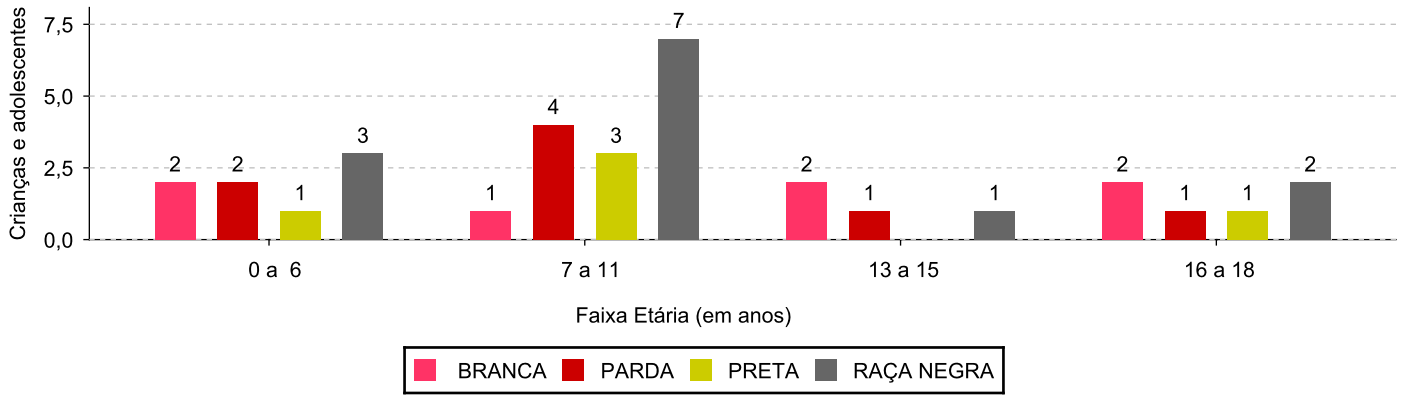


## Cor/Raça/Etnia e sexo das crianças e adolescentes acolhidos.

| Cor/raça/etnia | número de c/a | % | feminino | masculino |
|---|---|---|---|---|
| Raça Negra | 13 | 65,00 | 7 | 6 |
| Parda | 8 | 40,00 | 5 | 3 |
| Branca | 7 | 35,00 | 2 | 5 |
| Preta | 5 | 25,00 | 2 | 3 |
| **Total** | **20** | **100,00** | **9** | **11** |

## Distribuição das crianças e adolescentes acolhidos por cor/raça/etnia e sexo.

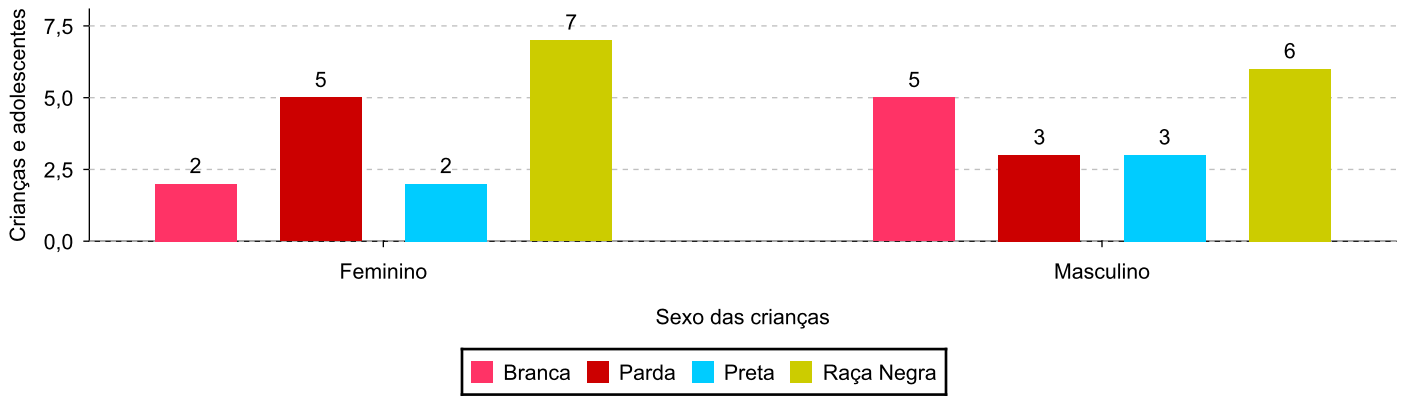

## Escolaridade das crianças e adolescentes acolhidos, por faixa etária.

| Faixa etária | Estuda | % | Não Estuda | % | Total | % |
|---|---|---|---|---|---|---|
| 0 a 6 | 2 | 40,00 | 3 | 60,00 | 5 | 100,00 |
| 7 a 11 | 8 | 100,00 | 0 | 0,00 | 8 | 100,00 |
| 12 a 15 | 3 | 100,00 | 0 | 0,00 | 3 | 100,00 |
| 16 a 18 | 2 | 50,00 | 2 | 50,00 | 4 | 100,00 |
| **Total** | **15** | **75,00** | **5** | **25,00** | **20** | **100,00** |

## Faixas etárias (em números) das crianças e adolescentes que não estudam.

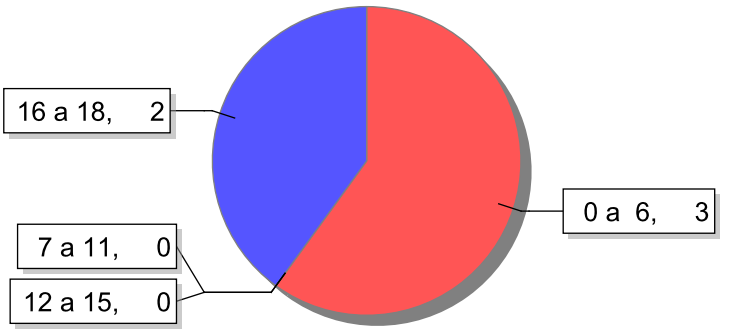


## Indicadores de cor/raça/etnia e sexo das crianças e adolescentes acolhidos que não estudam.

| Cor/Raça/Etnia | número de c/a | % | feminino | masculino |
|---|---|---|---|---|
| Raça Negra | 3 | 60,00 | 1 | 2 |
| Parda | 2 | 40,00 | 1 | 1 |
| Branca | 2 | 40,00 | 0 | 2 |
| Preta | 1 | 20,00 | 0 | 1 |
| **Total** | **5** | **100,00** | **1** | **4** |

## Cor/Raça/Etnia e sexo das crianças e adolescentes que não estudam.

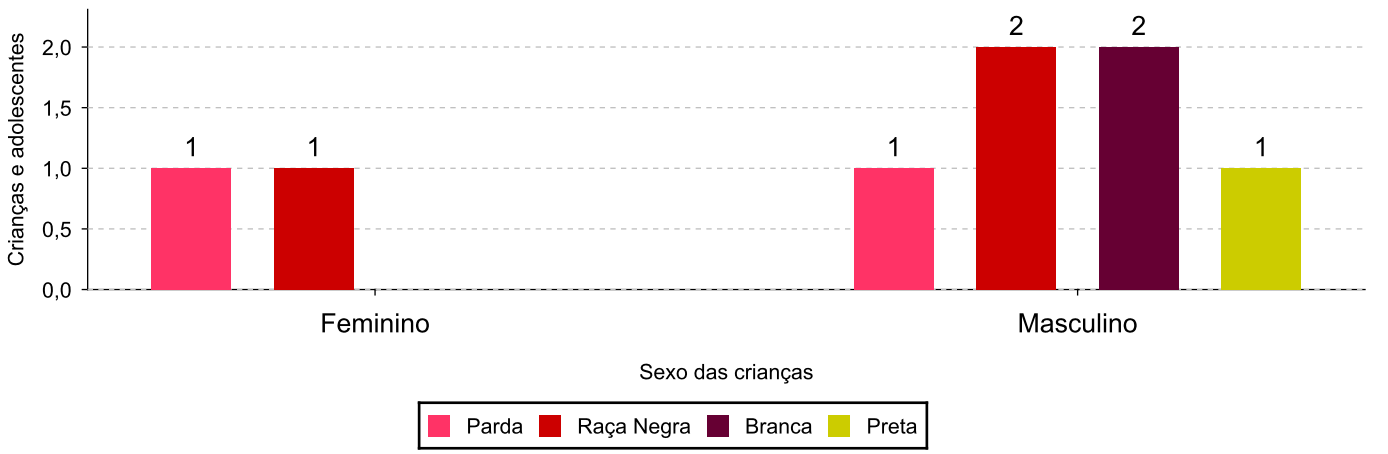

## Dos indicadores de deficiência e saúde.

### Crianças e Adolescentes portadores de necessidades especiais.

| Apresentam deficiência | número de c/a | % |
|---|---|---|
| Sim | 2 | 10,00 |
| Não | 18 | 90,00 |
| **Total** | **20** | **100,00** |

### Detalhamento das crianças e adolescentes portadores de necessidades especiais.

| Categoria | nº de c/a | % |
|---|---|---|
| Deficiência mental | 2 | 100,00 |
| **Total** | **2** | **100,00** |

### Crianças e Adolescentes acolhidos que necessitam de tratamento de saúde especial.

| Necessidade de tratamento de saúde especial | número de c/a | % |
|---|---|---|
| Sim | 8 | 40,00 |
| Não | 12 | 60,00 |
| **Total** | **20** | **100,00** |

### Doenças mais comuns.

| Doenças mais comuns | Incidência | % |
|---|---|---|
| Acompanhamento Psiquiátrico | 3 | 37,50 |
| Acompanhamento psicológico | 2 | 25,00 |
| Transtornos Mentais | 1 | 12,50 |
| Outras doenças | 1 | 12,50 |
| Dificuldades fonoaudiológicas (tratamento fonoaudiológico) | 1 | 12,50 |
| **Total** | **8** | **100,00** |

## Dos indicadores de período e motivo de acolhimento / desligamento.

### Tempo de institucionalização das crianças e adolescentes que se encontram em regime de acolhimento institucional ou familiar.

| C/A acolhidos | nº de c/a | % |
|---|---|---|
| Há menos de 6 meses | 11 | 55,00 |
| Há mais de 6 meses e há menos de 1 ano | 2 | 10,00 |
| Há mais de 1 ano e há menos de 1 ano e 6 meses | 3 | 15,00 |
| Há mais de 1 ano e 6 meses e há menos de 3 anos | 1 | 5,00 |
| Há mais de 3 anos e há menos de 4 anos | 1 | 5,00 |
| Há mais de 5 anos e há menos de 10 anos | 1 | 5,00 |
| Há mais de 10 anos | 1 | 5,00 |
| **Total** | **20** | **100,00** |

### Percentual – tempo de acolhimento.

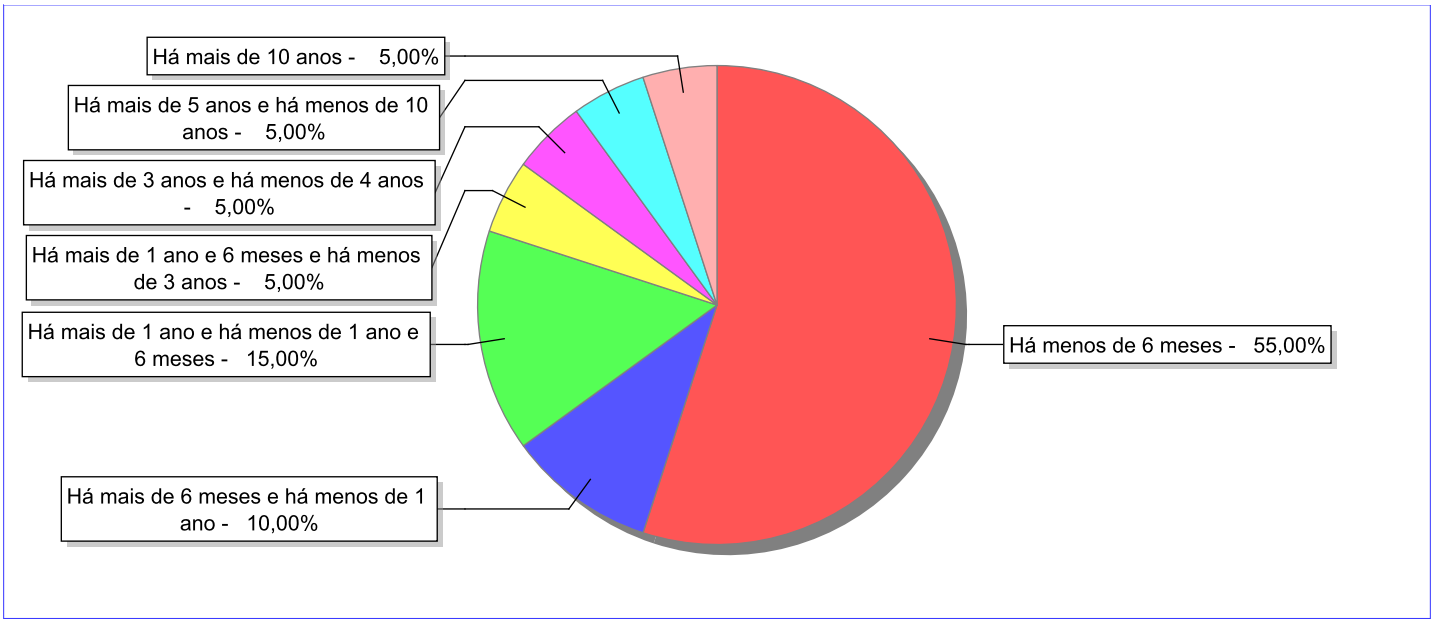

## Motivo de acolhimento.

| Motivo | nº de c/a | % | feminino | masculino |
|---|---|---|---|---|
| Abandono pelos pais ou responsáveis | 8 | 40,00 | 4 | 4 |
| Negligência | 4 | 20,00 | 1 | 3 |
| Abusos físicos ou psicológicos contra a criança ou adolescente | 2 | 10,00 | 1 | 1 |
| Responsável impossibilitado de cuidar por motivo de doença | 2 | 10,00 | 1 | 1 |
| Situação de Rua | 1 | 5,00 | 0 | 1 |
| Guarda ou tutela para terceiros mal sucedida (a partir de 2018) | 1 | 5,00 | 1 | 0 |
| Abuso sexual / Suspeita de abuso sexual | 1 | 5,00 | 1 | 0 |
| Guarda ou tutela para família extensa mal sucedida (a partir de 2018) | 1 | 5,00 | 0 | 1 |
| **Total** | **20** | **100,00** | **9** | **11** |

**Observação: A partir de 2018 o motivo "Devolução por tentativa de colocação familiar mal sucedida" foi desmembrado em "Adoção mal sucedida", "Guarda ou Tutela para terceiros mal sucedida" e "Guarda ou Tutela para família extensa mal sucedida".**

## Motivo de acolhimento por faixa etária (% do motivo em cada faixa).

| Motivo | nº de c/a | % | 0 a 6 | % | 7 a 11 | % | 12 a 15 | % | 16 a 18 | % |
|---|---|---|---|---|---|---|---|---|---|---|
| Abandono pelos pais ou responsáveis | 8 | 40,00 | 3 | 60,00 | 3 | 37,50 | 1 | 33,33 | 1 | 25,00 |
| Negligência | 4 | 20,00 | 0 | 0,00 | 3 | 37,50 | 1 | 33,33 | 0 | 0,00 |
| Abusos físicos ou psicológicos contra a criança ou adolescente | 2 | 10,00 | 1 | 20,00 | 1 | 12,50 | 0 | 0,00 | 0 | 0,00 |
| Responsável impossibilitado de cuidar por motivo de doença | 2 | 10,00 | 0 | 0,00 | 0 | 0,00 | 0 | 0,00 | 2 | 50,00 |
| Situação de Rua | 1 | 5,00 | 0 | 0,00 | 0 | 0,00 | 0 | 0,00 | 1 | 25,00 |
| Guarda ou tutela para terceiros mal sucedida (a partir de 2018) | 1 | 5,00 | 0 | 0,00 | 1 | 12,50 | 0 | 0,00 | 0 | 0,00 |
| Abuso sexual / Suspeita de abuso sexual | 1 | 5,00 | 1 | 20,00 | 0 | 0,00 | 0 | 0,00 | 0 | 0,00 |
| Guarda ou tutela para família extensa mal sucedida (a partir de 2018) | 1 | 5,00 | 0 | 0,00 | 0 | 0,00 | 1 | 33,33 | 0 | 0,00 |
| **Total** | **20** | **100,00** | **5** | **100,00** | **8** | **100,00** | **3** | **100,00** | **4** | **100,00** |

## Motivos de acolhimento com maior incidência para cada faixa etária.

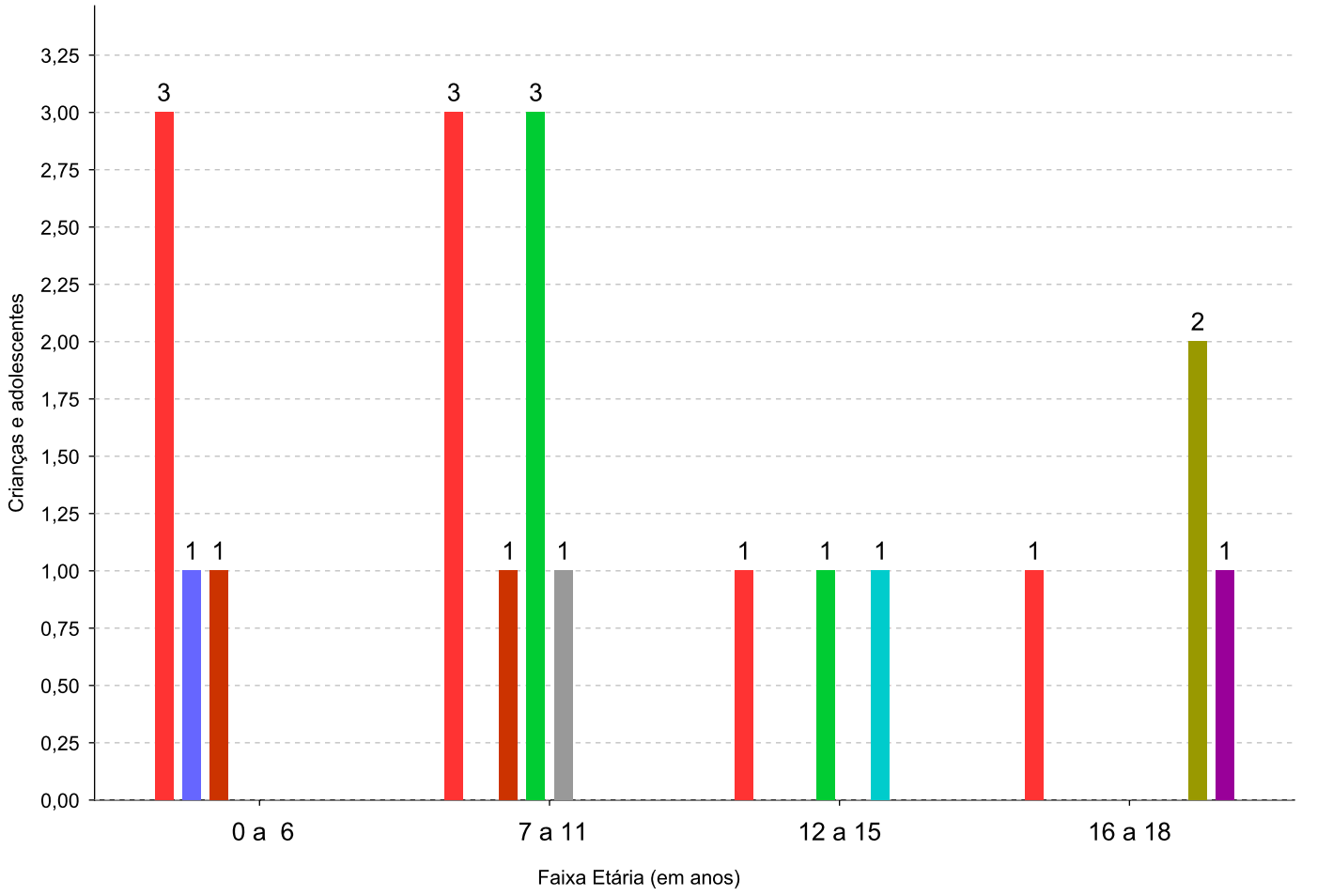


**Observação: A partir de 2018 o motivo "Devolução por tentativa de colocação familiar mal sucedida" foi desmembrado em "Adoção mal sucedida", "Guarda ou Tutela para terceiros mal sucedida" e "Guarda ou Tutela para família extensa mal sucedida".**

## Motivo de acolhimento por faixa etária (% da faixa em cada motivo).

| Motivo | nº de c/a | 0 a 6 | % | 7 a 11 | % | 12 a 15 | % | 16 a 18 | % |
|---|---|---|---|---|---|---|---|---|---|
| Abandono pelos pais ou responsáveis | 8 | 3 | 37,50 | 3 | 37,50 | 1 | 12,50 | 1 | 12,50 |
| Negligência | 4 | 0 | 0,00 | 3 | 75,00 | 1 | 25,00 | 0 | 0,00 |
| Abusos físicos ou psicológicos contra a criança ou adolescente | 2 | 1 | 50,00 | 1 | 50,00 | 0 | 0,00 | 0 | 0,00 |
| Responsável impossibilitado de cuidar por motivo de doença | 2 | 0 | 0,00 | 0 | 0,00 | 0 | 0,00 | 2 | 100,00 |
| Situação de Rua | 1 | 0 | 0,00 | 0 | 0,00 | 0 | 0,00 | 1 | 100,00 |
| Guarda ou tutela para terceiros mal sucedida (a partir de 2018) | 1 | 0 | 0,00 | 1 | 100,00 | 0 | 0,00 | 0 | 0,00 |
| Abuso sexual / Suspeita de abuso sexual | 1 | 1 | 100,00 | 0 | 0,00 | 0 | 0,00 | 0 | 0,00 |
| Guarda ou tutela para família extensa mal sucedida (a partir de 2018) | 1 | 0 | 0,00 | 0 | 0,00 | 1 | 100,00 | 0 | 0,00 |
| **Total** | **20** | **5** | **25,00** | **8** | **40,00** | **3** | **15,00** | **4** | **20,00** |

**Observação: A partir de 2018 o motivo "Devolução por tentativa de colocação familiar mal sucedida" foi desmembrado em "Adoção mal sucedida", "Guarda ou Tutela para terceiros mal sucedida" e "Guarda ou Tutela para família extensa mal sucedida".**

## Tempo de institucionalização das crianças e adolescentes que se desligaram (*) do regime de acolhimento institucional ou familiar.

**( * ) Refere-se a crianças e adolescentes desligados a partir de 2008 e que não foram acolhidos novamente.**

| C/A desligados | nº de c/a | % |
|---|---|---|
| Há menos de 6 meses | 130 | 58,04 |
| Há mais de 6 meses e há menos de 1 ano | 24 | 10,71 |
| Há mais de 1 ano e há menos de 1 ano e 6 meses | 34 | 15,18 |
| Há mais de 1 ano e 6 meses e há menos de 3 anos | 14 | 6,25 |
| Há mais de 3 anos e há menos de 4 anos | 4 | 1,79 |
| Há mais de 4 anos e há menos de 5 anos | 6 | 2,68 |
| Há mais de 5 anos e há menos de 10 anos | 5 | 2,23 |
| Há mais de 10 anos | 7 | 3,13 |
| **Total** | **224** | **100,00** |

## Percentual – tempo de acolhimento.

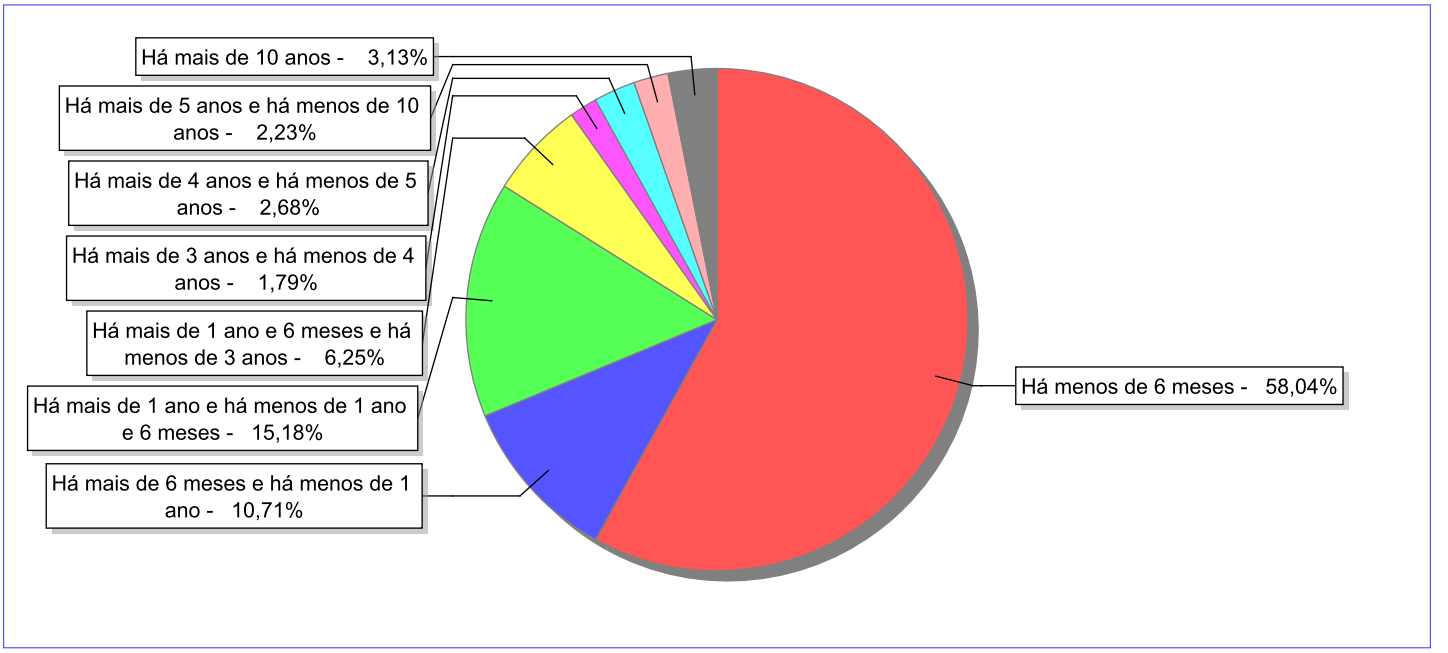

## Motivo de desligamento.

| Motivo | nº de c/a | % | feminino | masculino |
|---|---|---|---|---|
| Reintegração aos genitores | 77 | 34,38 | 43 | 34 |
| Guarda ou tutela para família extensa (a partir de 2018) | 50 | 22,32 | 22 | 28 |
| Evasão | 29 | 12,95 | 14 | 15 |
| Colocação em família substituta (Desativado e Desmembrado em 2018) | 23 | 10,27 | 13 | 10 |
| Maioridade | 17 | 7,59 | 7 | 10 |
| Guarda ou Tutela para terceiros (a partir de 2018) | 9 | 4,02 | 6 | 3 |
| Transferência para outro serviço de acolhimento institucional | 8 | 3,57 | 4 | 4 |
| Transferência para outro regime de atendimento | 7 | 3,13 | 1 | 6 |
| Adoção (a partir de 2018) | 2 | 0,89 | 1 | 1 |
| Recambiamento para o Estado de Origem | 1 | 0,45 | 1 | 0 |
| Transferência de/para outra Família acolhedora | 1 | 0,45 | 0 | 1 |
| **Total** | **224** | **100,00** | **112** | **112** |

**Observação: A partir de 2018 o motivo "Colocação em família substituta" foi desmembrado em "Adoção", Guarda ou Tutela para terceiros" e "Guarda ou Tutela para família extensa".**

## Dos indicadores que podem contribuir para a definição da situação jurídica das crianças e adolescentes acolhidos.

### Relação entre visitação e Ação de Destituição do Poder Familiar (DPF).

| Detalhamento da visitação | número de c/a | % | número de c/a com DPF | % de c/a com DPF | número de c/a sem DPF | % de c/a sem DPF |
|---|---|---|---|---|---|---|
| semanal | 7 | 35,00 | 2 | 28,57 | 5 | 71,43 |
| sem visita | 13 | 65,00 | 2 | 15,38 | 11 | 84,62 |
| **Total** | **20** | **100,00** | **4** | **20,00** | **16** | **80,00** |

### Faixa etária das crianças e adolescentes sem visita.

| Faixa Etária | número de c/a | % | número de c/a com DPF | % de c/a com DPF | número de c/a sem DPF | % de c/a sem DPF |
|---|---|---|---|---|---|---|
| 0 a 6 | 4 | 30,77 | 0 | 0,00 | 4 | 100,00 |
| 7 a 11 | 3 | 23,08 | 0 | 0,00 | 3 | 100,00 |
| 12 a 15 | 2 | 15,38 | 0 | 0,00 | 2 | 100,00 |
| 16 a 18 | 4 | 30,77 | 2 | 50,00 | 2 | 50,00 |
| **Total** | **13** | **100,00** | **2** | **15,38** | **11** | **84,62** |

### Vínculos biológicos das crianças e adolescentes acolhidos

| Situação | número de c/a | % | número de c/a com DPF | % de c/a com DPF | número de c/a sem DPF | % de c/a sem DPF |
|---|---|---|---|---|---|---|
| Pai e/ou mãe vivo(s) | 18 | 90,00 | 3 | 16,67 | 15 | 83,33 |
| Órfãos | 1 | 5,00 | 0 | 0,00 | 1 | 100,00 |
| DPF com trânsito em julgado | 1 | 5,00 | 1 | 100,00 | 0 | 0,00 |
| **Total** | **20** | **100,00** | **4** | **20,00** | **16** | **80,00** |

## Perfil dos Aptos à adoção

| Critério | Órfãos | DPF | Pais Desconhecidos | Entrega Voluntária | Total |
|---|---|---|---|---|---|
| **Sexo** | | | | | |
| Feminino | 0 | 1 | 0 | 0 | **1** |
| Masculino | 1 | 0 | 0 | 0 | **1** |
| Total | 1 | 1 | 0 | 0 | **2** |
| **Faixa Etária** | | | | | |
| 12 a 15 | 1 | 0 | 0 | 0 | **1** |
| 16 a 18 | 0 | 1 | 0 | 0 | **1** |
| Total | 1 | 1 | 0 | 0 | **2** |
| **Tempo de Acolhimento** | | | | | |
| Há mais de 1 ano e há menos de 1 ano e 6 meses | 1 | 0 | 0 | 0 | **1** |
| Há mais de 10 anos | 0 | 1 | 0 | 0 | **1** |
| Total | 1 | 1 | 0 | 0 | **2** |
| **Deficiências** | | | | | |
| Não | 1 | 1 | 0 | 0 | **2** |
| Total | 1 | 1 | 0 | 0 | **2** |
| **Doenças** | | | | | |
| Não | 0 | 1 | 0 | 0 | **1** |
| Sim | 1 | 0 | 0 | 0 | **1** |
| Total | 1 | 1 | 0 | 0 | **2** |
| **Cor/Raça/Etnia** | | | | | |
| Branca | 1 | 0 | 0 | 0 | **1** |
| Parda | 0 | 1 | 0 | 0 | **1** |
| Raça Negra | 0 | 1 | 0 | 0 | **1** |
| Total | 1 | 1 | 0 | 0 | **2** |

## Panorama e detalhamento da situação das crianças e adolescentes no sistema de justiça

| Critério | número de c/a | % |
|---|---|---|
| **Panorama da situação da c/a no sistema de justiça** | | |
| Com ações judiciais | 6 | 30,00 |
| Sem ações judiciais | 14 | 70,00 |
| Total | 20 | 100,00 |
| **Acompanhamento no âmbito da PJIJ de crianças e adolescentes sem ações** | | |
| Sem P.A. acolhidos há mais de 6 meses | 3 | 21,43 |
| Sem P.A. acolhidos há menos de 6 meses | 11 | 78,57 |
| Total | 14 | 100,00 |
| **Acompanhamento no âmbito do Poder Judiciário** | | |
| com ações judiciais | 6 | 30,00 |
| sem ações e sem procedimentos judiciais | 14 | 70,00 |
| Total | 20 | 100,00 |

## Distribuição percentual de ações.

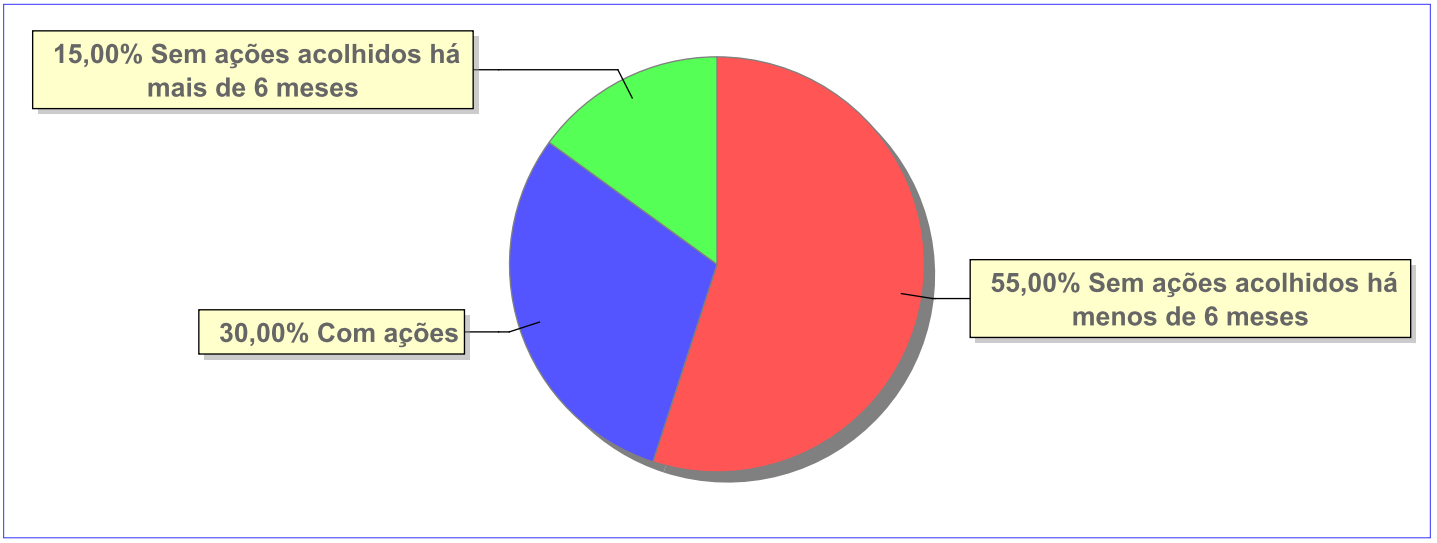


| Ações Judiciais | nº de ações | % |
|---|---|---|
| Ação de Destituição do Poder Familiar | 6 | 54,55 |
| Representação em face dos pais ou responsável (Art. 249, ECA) | 4 | 36,36 |
| Ação de Guarda Judicial | 1 | 9,09 |
| Total | 11 | 100,00 |

## Evolução do tempo médio de acolhimento (em meses) das c/a desligadas

| Motivo do Desligamento | Média | 2012 | 2013 | 2014 | 2015 | 2016 | 2017 | 2018 | 2019 | 2020 | 2021 |
|---|---|---|---|---|---|---|---|---|---|---|---|
| Reintegração aos genitores | 8 | 9 | 3 | 4 | 4 | 9 | 7 | 7 | 13 | 25 | 14 |
| Guarda ou tutela para família extensa (a partir de 2018) | 11 | - | - | 29 | 2 | 42 | 14 | 6 | 3 | 4 | 3 |
| Evasão | 7 | - | - | 7 | 5 | 7 | 8 | 7 | 10 | 8 | 4 |
| Colocação em família substituta (Desativado e Desmembrado em 2018) | 13 | 10 | 20 | 9 | 12 | - | 23 | 2 | - | - | - |
| Maioridade | 79 | - | - | 135 | 9 | - | 17 | 125 | 47 | 42 | 141 |
| Guarda ou Tutela para terceiros (a partir de 2018) | 7 | - | - | - | - | - | - | 4 | 7 | - | 9 |
| Transferência para outro regime de atendimento | 25 | - | - | 16 | - | 15 | - | 2 | 17 | - | 77 |
| Adoção (a partir de 2018) | 8 | - | - | - | - | - | - | - | 8 | - | - |
| Recambiamento para o Estado de Origem | 12 | - | 12 | - | - | - | - | - | - | - | - |
| Transferência de/para outra Família acolhedora | 48 | - | - | - | - | - | - | - | - | - | 48 |

## Evolução do tempo médio de acolhimento das c/a desligadas (principais motivos)

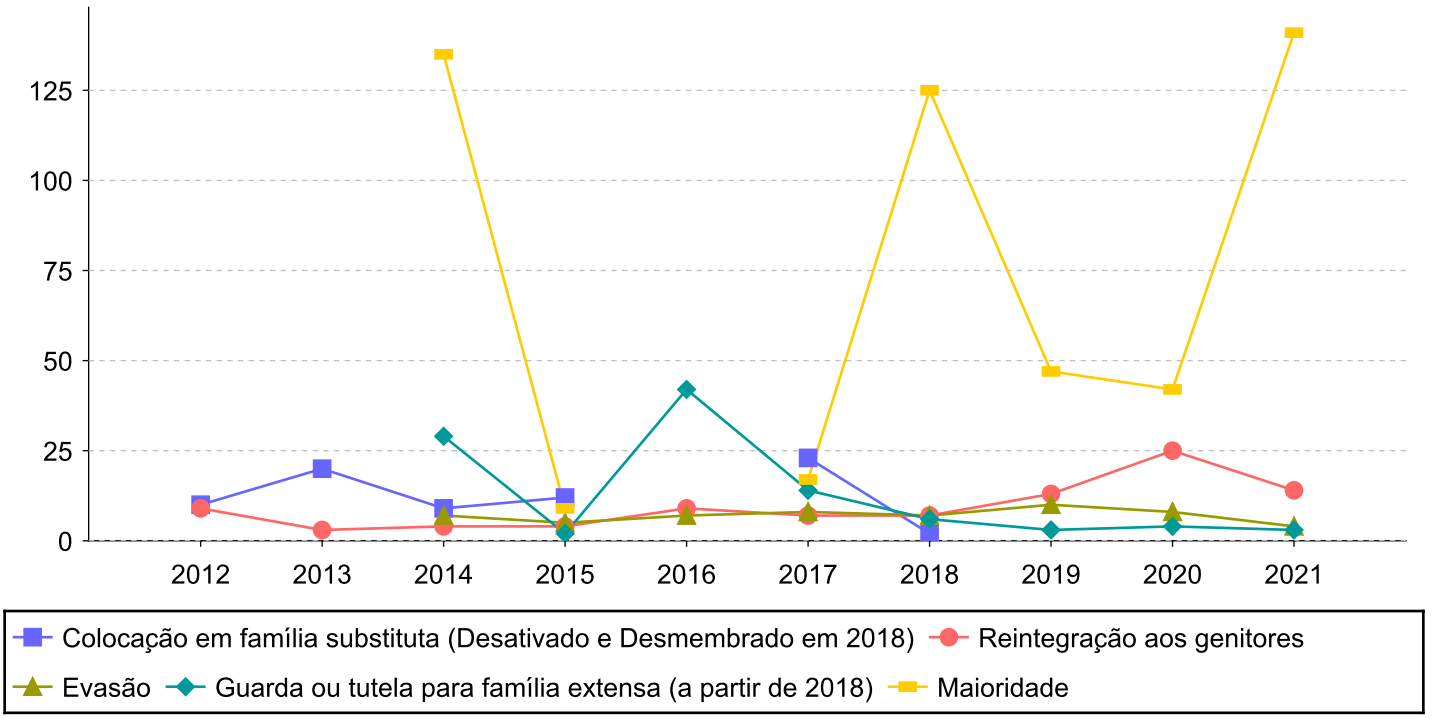

## Distribuição da população infantojuvenil acolhida

Total das entidades de acolhimento institucional e Equipe de acompanhamento do Projeto Família Acolhedora (CREAS), das crianças e adolescentes inseridos nesses regimes, das crianças e adolescentes aptos à adoção, das crianças e adolescentes sem registro civil de nascimento e das crianças e adolescentes sem visita.

| Atendimento | número de entidades | número de c/a | % de c/a no Estado | aptos à adoção | % aptos à adoção | Sem RCN | Sem Visita |
|---|---|---|---|---|---|---|---|
| MANGARATIBA | 1 | 7 | 100,00 | 0 | 0,00 | 0 | 3 |
| Serviço de Acolhimento Institucional/ Modalidade Abrigo Institucional | 1 | 7 | 100,00 | 0 | 0,00 | 0 | 3 |

MUNICÍPIO: MANGARATIBA




## Origem da população infantojuvenil acolhida no Município.

| Município | Acolhidos | % |
|---|---|---|
| Mangaratiba | 7 | 100,00 |

## Distribuição da população infantojuvenil oriunda do Município analisado, acolhida pelos demais Municípios do Estado.

| Município de localização do acolhido | Acolhidos | % |
|---|---|---|
| Itaguaí | 2 | 100,00 |
| **Total** | **2** | **100,00** |

## Indicadores de faixa etária, sexo, cor/raça/etnia e escolaridade das crianças e adolescentes acolhidos.

### Faixa etária e sexo das crianças e adolescentes acolhidos.

| Faixa etária | número de c/a | % | feminino | masculino |
|---|---|---|---|---|
| 0 a 6 | 2 | 28,57 | 2 | 0 |
| 7 a 11 | 4 | 57,14 | 4 | 0 |
| 12 a 15 | 1 | 14,29 | 0 | 1 |
| **Total** | **7** | **100,00** | **6** | **1** |

### Percentual de crianças e adolescentes acolhidos por faixa etária.

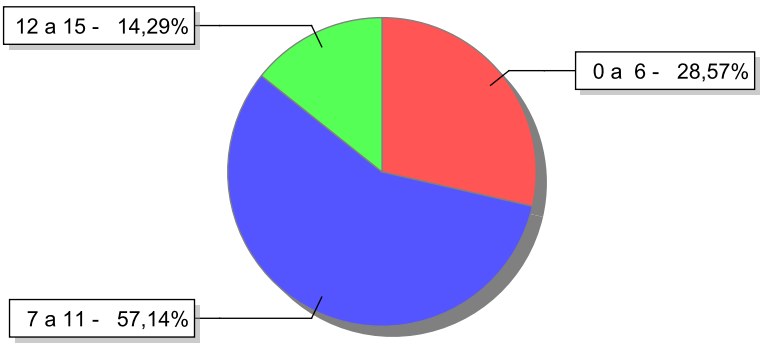


### Distribuição das crianças e adolescentes acolhidos por sexo e faixa etária.

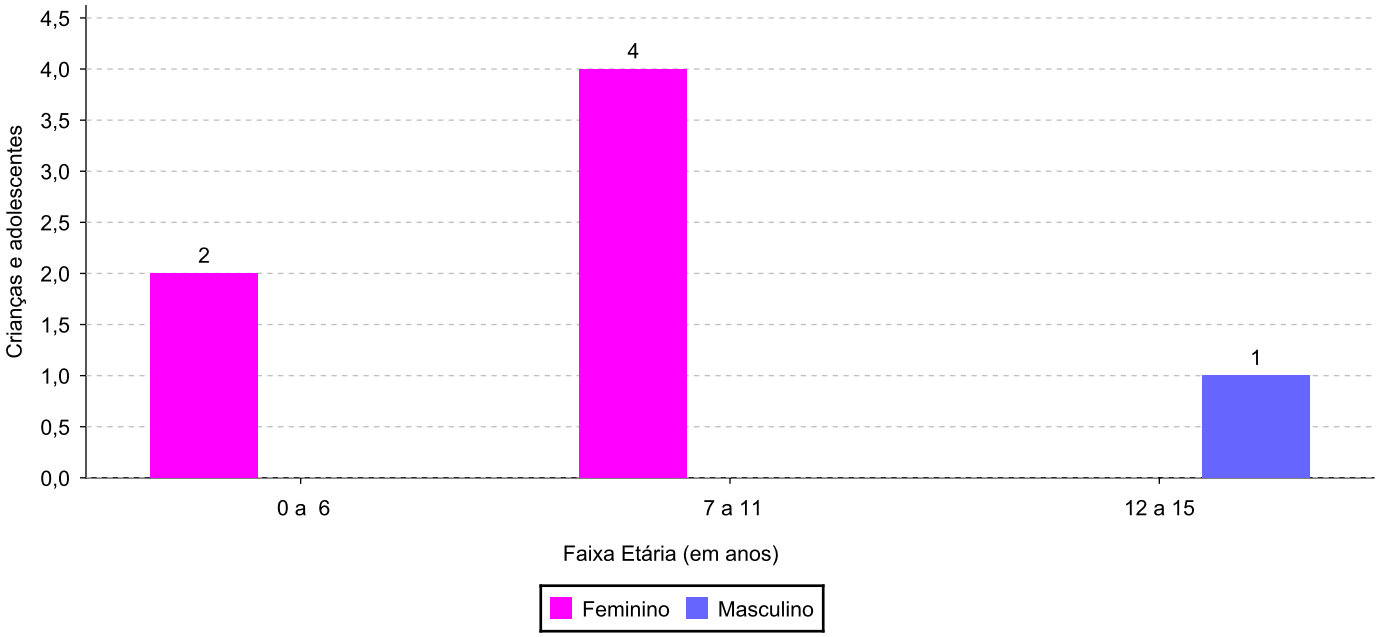

## Cor/raça/etnia e faixa etária das crianças e adolescentes acolhidos.

| Faixa Etária | nº de c/a | % | Branca | Amarela | Preta | Parda | Raça Negra | Indigena | Ignorado |
|---|---|---|---|---|---|---|---|---|---|
| 0 a 6 | 2 | 28,57 | 0 | 0 | 0 | 2 | 2 | 0 | 0 |
| 7 a 11 | 4 | 57,14 | 2 | 0 | 1 | 1 | 2 | 0 | 0 |
| 12 a 15 | 1 | 14,29 | 0 | 0 | 0 | 1 | 1 | 0 | 0 |
| **Total** | **7** | **100,00** | **2** | **0** | **1** | **4** | **5** | **0** | 0 |

## Distribuição das crianças e adolescentes acolhidos por cor/raça/etnia e faixa etária.

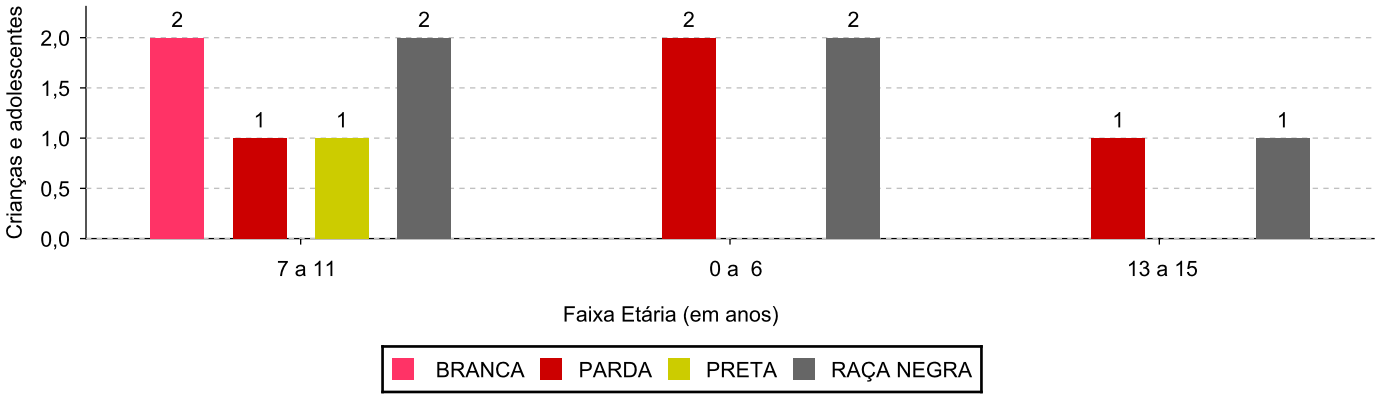


## Cor/Raça/Etnia e sexo das crianças e adolescentes acolhidos.

| Cor/raça/etnia | número de c/a | % | feminino | masculino |
|---|---|---|---|---|
| Raça Negra | 5 | 71,43 | 4 | 1 |
| Parda | 4 | 57,14 | 3 | 1 |
| Branca | 2 | 28,57 | 2 | 0 |
| Preta | 1 | 14,29 | 1 | 0 |
| **Total** | **7** | **100,00** | **6** | **1** |

## Distribuição das crianças e adolescentes acolhidos por cor/raça/etnia e sexo.

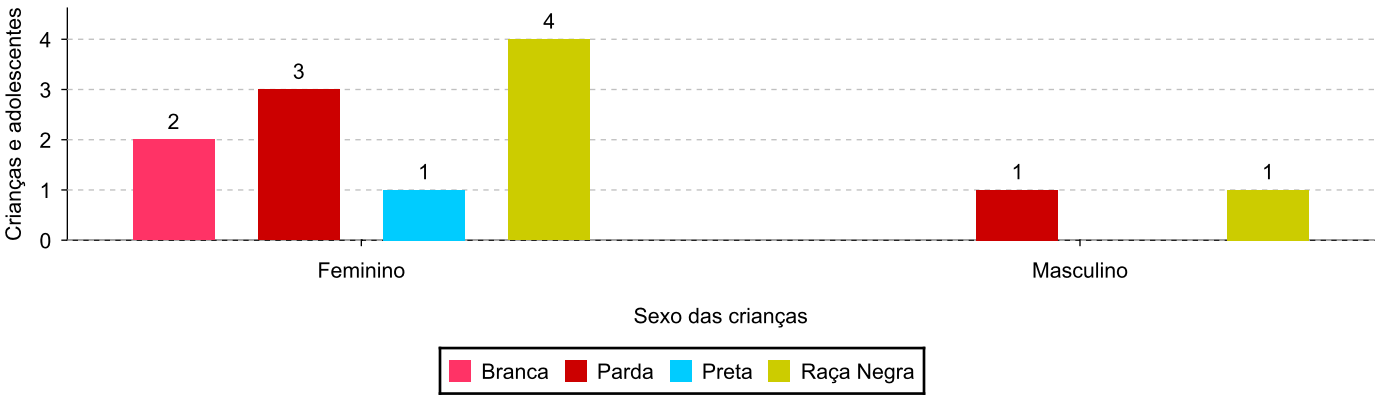

## Escolaridade das crianças e adolescentes acolhidos, por faixa etária.

| Faixa etária | Estuda | % | Não Estuda | % | Total | % |
|---|---|---|---|---|---|---|
| 0 a 6 | 1 | 50,00 | 1 | 50,00 | 2 | 100,00 |
| 7 a 11 | 3 | 75,00 | 1 | 25,00 | 4 | 100,00 |
| 12 a 15 | 1 | 100,00 | 0 | 0,00 | 1 | 100,00 |
| **Total** | **5** | **71,43** | **2** | **28,57** | **7** | **100,00** |

## Faixas etárias (em números) das crianças e adolescentes que não estudam.

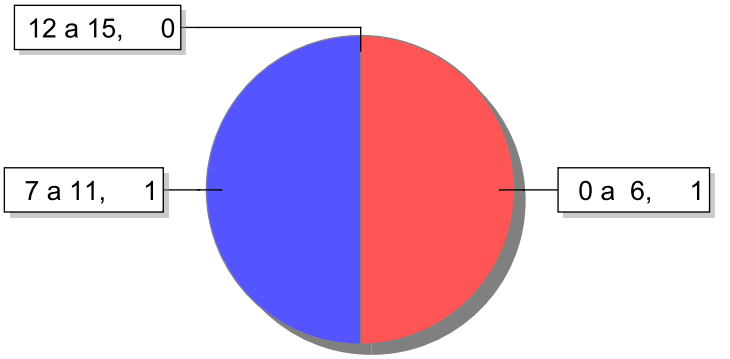


## Indicadores de cor/raça/etnia e sexo das crianças e adolescentes acolhidos que não estudam.

| Cor/Raça/Etnia | número de c/a | % | feminino | masculino |
|---|---|---|---|---|
| Parda | 2 | 100,00 | 2 | 0 |
| Raça Negra | 2 | 100,00 | 2 | 0 |
| **Total** | **2** | **100,00** | **2** | **0** |

## Cor/Raça/Etnia e sexo das crianças e adolescentes que não estudam.

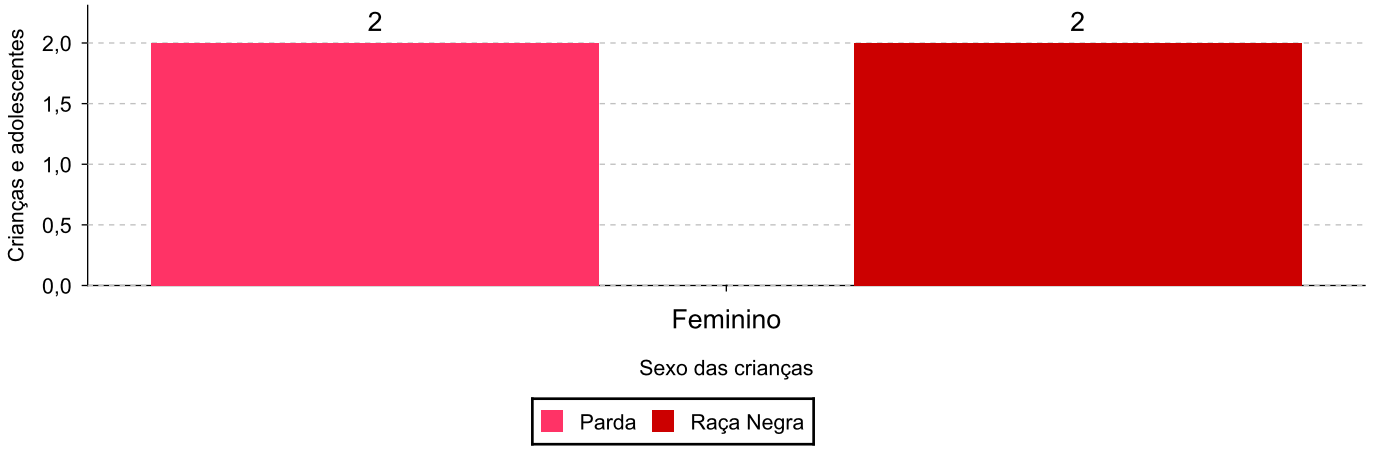

## Dos indicadores de deficiência e saúde.

### Crianças e Adolescentes portadores de necessidades especiais.

| Apresentam deficiência | número de c/a | % |
|---|---|---|
| Sim | 1 | 14,29 |
| Não | 6 | 85,71 |
| **Total** | **7** | **100,00** |

### Detalhamento das crianças e adolescentes portadores de necessidades especiais.

| Categoria | nº de c/a | % |
|---|---|---|
| Deficiência mental | 1 | 100,00 |
| **Total** | **1** | **100,00** |

### Crianças e Adolescentes acolhidos que necessitam de tratamento de saúde especial.

| Necessidade de tratamento de saúde especial | número de c/a | % |
|---|---|---|
| Sim | 3 | 42,86 |
| Não | 4 | 57,14 |
| **Total** | **7** | **100,00** |

### Doenças mais comuns.

| Doenças mais comuns | Incidência | % |
|---|---|---|
| Acompanhamento psicológico | 2 | 40,00 |
| Acompanhamento Psiquiátrico | 1 | 20,00 |
| Autismo | 1 | 20,00 |
| Dificuldades fonoaudiológicas (tratamento fonoaudiológico) | 1 | 20,00 |
| **Total** | **5** | **100,00** |

## Dos indicadores de período e motivo de acolhimento / desligamento.

### Tempo de institucionalização das crianças e adolescentes que se encontram em regime de acolhimento institucional ou familiar.

| C/A acolhidos | nº de c/a | % |
|---|---|---|
| Há menos de 6 meses | 3 | 42,86 |
| Há mais de 6 meses e há menos de 1 ano | 2 | 28,57 |
| Há mais de 1 ano e há menos de 1 ano e 6 meses | 1 | 14,29 |
| Há mais de 1 ano e 6 meses e há menos de 3 anos | 1 | 14,29 |
| **Total** | **7** | **100,00** |

### Percentual – tempo de acolhimento.

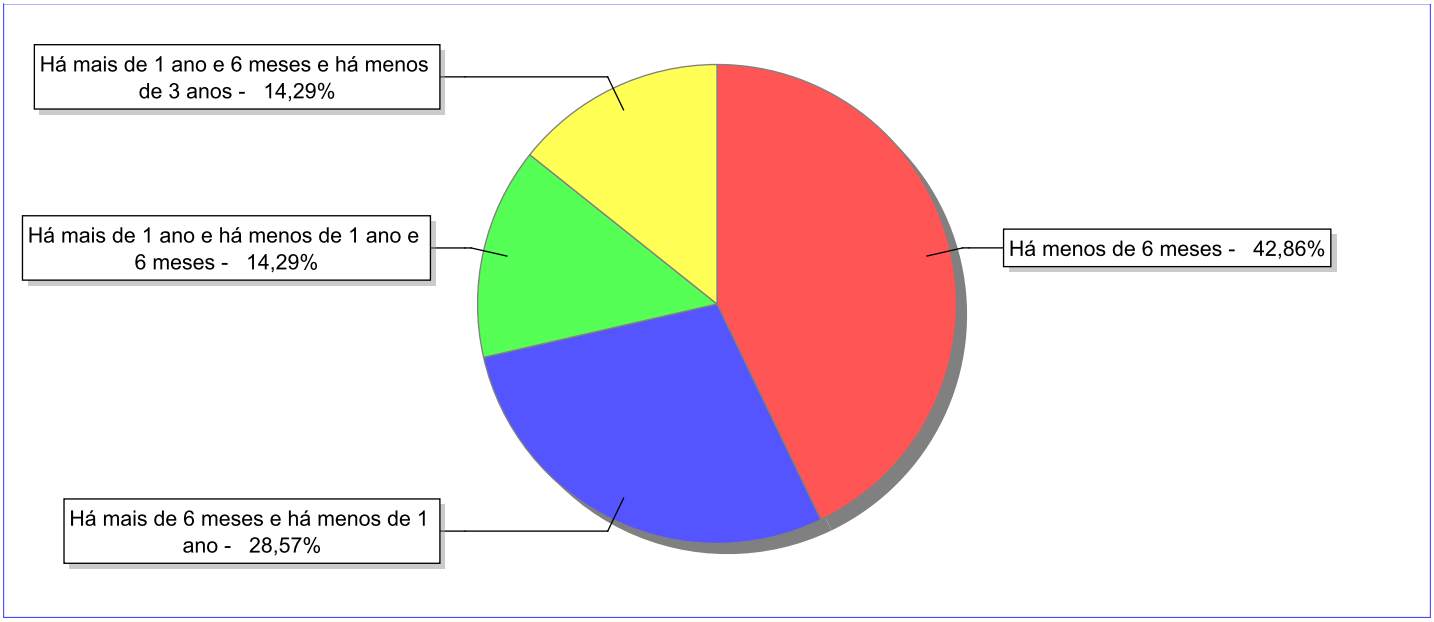

## Motivo de acolhimento.

| Motivo | nº de c/a | % | feminino | masculino |
|---|---|---|---|---|
| Negligência | 3 | 42,86 | 3 | 0 |
| Risco de vida na comunidade | 1 | 14,29 | 0 | 1 |
| Abuso sexual / Suspeita de abuso sexual | 1 | 14,29 | 1 | 0 |
| Responsável cumprindo pena privativa de liberdade | 1 | 14,29 | 1 | 0 |
| Abandono pelos pais ou responsáveis | 1 | 14,29 | 1 | 0 |
| **Total** | **7** | **100,00** | **6** | **1** |

**Observação: A partir de 2018 o motivo "Devolução por tentativa de colocação familiar mal sucedida" foi desmembrado em "Adoção mal sucedida", "Guarda ou Tutela para terceiros mal sucedida" e "Guarda ou Tutela para família extensa mal sucedida".**

## Motivo de acolhimento por faixa etária (% do motivo em cada faixa).

| Motivo | nº de c/a | % | 0 a 6 | % | 7 a 11 | % | 12 a 15 | % | 16 a 18 | % |
|---|---|---|---|---|---|---|---|---|---|---|
| Negligência | 3 | 42,86 | 0 | 0,00 | 3 | 75,00 | 0 | 0,00 | 0 | |
| Risco de vida na comunidade | 1 | 14,29 | 0 | 0,00 | 0 | 0,00 | 1 | 100,00 | 0 | |
| Abuso sexual / Suspeita de abuso sexual | 1 | 14,29 | 1 | 50,00 | 0 | 0,00 | 0 | 0,00 | 0 | |
| Responsável cumprindo pena privativa de liberdade | 1 | 14,29 | 1 | 50,00 | 0 | 0,00 | 0 | 0,00 | 0 | |
| Abandono pelos pais ou responsáveis | 1 | 14,29 | 0 | 0,00 | 1 | 25,00 | 0 | 0,00 | 0 | |
| **Total** | **7** | **100,00** | **2** | **100,00** | **4** | **100,00** | **1** | **100,00** | **0** | **100,00** |

## Motivos de acolhimento com maior incidência para cada faixa etária.

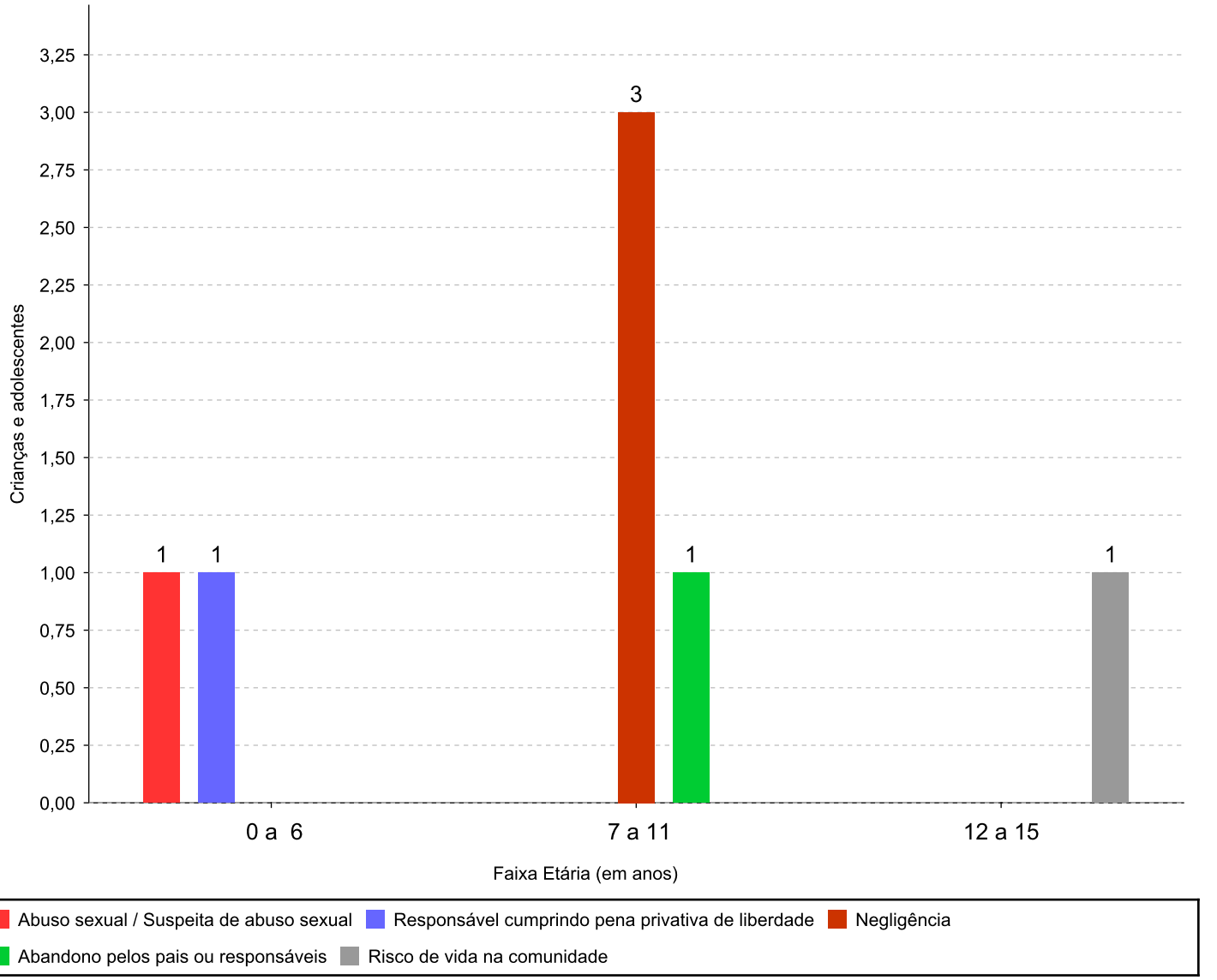


**Observação: A partir de 2018 o motivo "Devolução por tentativa de colocação familiar mal sucedida" foi desmembrado em "Adoção mal sucedida", "Guarda ou Tutela para terceiros mal sucedida" e "Guarda ou Tutela para família extensa mal sucedida".**

## Motivo de acolhimento por faixa etária (% da faixa em cada motivo).

| Motivo | nº de c/a | 0 a 6 | % | 7 a 11 | % | 12 a 15 | % | 16 a 18 | % |
|---|---|---|---|---|---|---|---|---|---|
| Negligência | 3 | 0 | 0,00 | 3 | 100,00 | 0 | 0,00 | 0 | 0,00 |
| Risco de vida na comunidade | 1 | 0 | 0,00 | 0 | 0,00 | 1 | 100,00 | 0 | 0,00 |
| Abuso sexual / Suspeita de abuso sexual | 1 | 1 | 100,00 | 0 | 0,00 | 0 | 0,00 | 0 | 0,00 |
| Responsável cumprindo pena privativa de liberdade | 1 | 1 | 100,00 | 0 | 0,00 | 0 | 0,00 | 0 | 0,00 |
| Abandono pelos pais ou responsáveis | 1 | 0 | 0,00 | 1 | 100,00 | 0 | 0,00 | 0 | 0,00 |
| **Total** | **7** | **2** | **28,57** | **4** | **57,14** | **1** | **14,28** | **0** | **0,01** |

**Observação: A partir de 2018 o motivo "Devolução por tentativa de colocação familiar mal sucedida" foi desmembrado em "Adoção mal sucedida", "Guarda ou Tutela para terceiros mal sucedida" e "Guarda ou Tutela para família extensa mal sucedida".**

## Tempo de institucionalização das crianças e adolescentes que se desligaram (*) do regime de acolhimento institucional ou familiar.

**( * ) Refere-se a crianças e adolescentes desligados a partir de 2008 e que não foram acolhidos novamente.**

| C/A desligados | nº de c/a | % |
|---|---|---|
| Há menos de 6 meses | 60 | 52,17 |
| Há mais de 6 meses e há menos de 1 ano | 17 | 14,78 |
| Há mais de 1 ano e há menos de 1 ano e 6 meses | 18 | 15,65 |
| Há mais de 1 ano e 6 meses e há menos de 3 anos | 13 | 11,30 |
| Há mais de 3 anos e há menos de 4 anos | 3 | 2,61 |
| Há mais de 4 anos e há menos de 5 anos | 3 | 2,61 |
| Há mais de 10 anos | 1 | 0,87 |
| **Total** | **115** | **100,00** |

## Percentual – tempo de acolhimento.

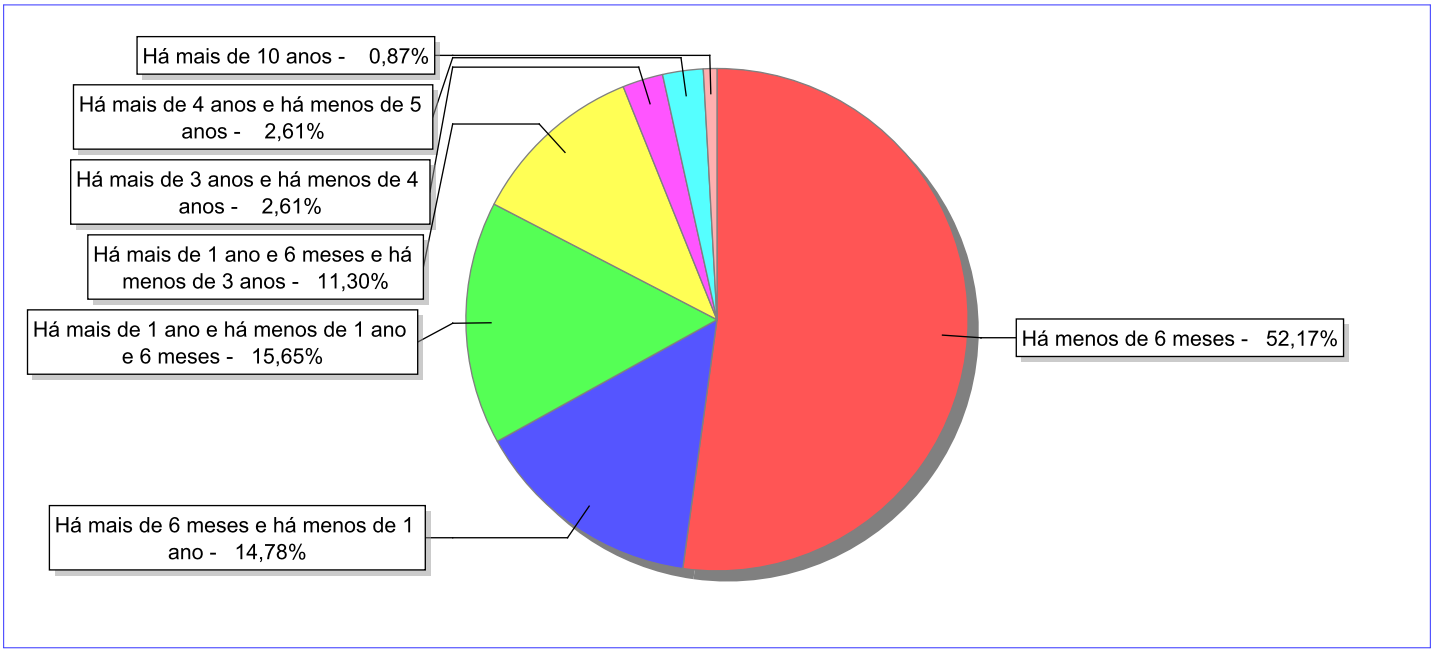

## Motivo de desligamento.

| Motivo | nº de c/a | % | feminino | masculino |
|---|---|---|---|---|
| Reintegração aos genitores | 56 | 48,70 | 23 | 33 |
| Guarda ou tutela para família extensa (a partir de 2018) | 19 | 16,52 | 10 | 9 |
| Colocação em família substituta (Desativado e Desmembrado em 2018) | 13 | 11,30 | 5 | 8 |
| Evasão | 10 | 8,70 | 4 | 6 |
| Transferência para outro serviço de acolhimento institucional | 6 | 5,22 | 3 | 3 |
| Transferência de/para outra Família acolhedora | 4 | 3,48 | 2 | 2 |
| Maioridade | 2 | 1,74 | 2 | 0 |
| Guarda ou Tutela para terceiros (a partir de 2018) | 1 | 0,87 | 1 | 0 |
| Emancipação | 1 | 0,87 | 1 | 0 |
| Recambiamento para o Estado de Origem | 1 | 0,87 | 1 | 0 |
| Adoção (a partir de 2018) | 1 | 0,87 | 1 | 0 |
| Transferência para outro regime de atendimento | 1 | 0,87 | 0 | 1 |
| **Total** | **115** | **100,00** | **53** | **62** |

**Observação: A partir de 2018 o motivo "Colocação em família substituta" foi desmembrado em "Adoção", Guarda ou Tutela para terceiros" e "Guarda ou Tutela para família extensa".**

## Dos indicadores que podem contribuir para a definição da situação jurídica das crianças e adolescentes acolhidos.

### Relação entre visitação e Ação de Destituição do Poder Familiar (DPF).

| Detalhamento da visitação | número de c/a | % | número de c/a com DPF | % de c/a com DPF | número de c/a sem DPF | % de c/a sem DPF |
|---|---|---|---|---|---|---|
| diária | 1 | 14,29 | 0 | 0,00 | 1 | 100,00 |
| semanal | 3 | 42,86 | 0 | 0,00 | 3 | 100,00 |
| sem visita | 3 | 42,86 | 0 | 0,00 | 3 | 100,00 |
| **Total** | **7** | **100,00** | **0** | **0,00** | **7** | **100,00** |

### Faixa etária das crianças e adolescentes sem visita.

| Faixa Etária | número de c/a | % | número de c/a com DPF | % de c/a com DPF | número de c/a sem DPF | % de c/a sem DPF |
|---|---|---|---|---|---|---|
| 0 a 6 | 1 | 33,33 | 0 | 0,00 | 1 | 100,00 |
| 7 a 11 | 2 | 66,67 | 0 | 0,00 | 2 | 100,00 |
| **Total** | **3** | **100,00** | **0** | **0,00** | **3** | **100,00** |

### Vínculos biológicos das crianças e adolescentes acolhidos

| Situação | número de c/a | % | número de c/a com DPF | % de c/a com DPF | número de c/a sem DPF | % de c/a sem DPF |
|---|---|---|---|---|---|---|
| Pai e/ou mãe vivo(s) | 7 | 100,00 | 0 | 0,00 | 7 | 100,00 |
| **Total** | **7** | **100,00** | **0** | **0,00** | **7** | **100,00** |

## Não há Aptos à adoção neste município

## Panorama e detalhamento da situação das crianças e adolescentes no sistema de justiça

| Critério | número de c/a | % |
|---|---|---|
| **Panorama da situação da c/a no sistema de justiça** | | |
| Com ações judiciais | 1 | 14,29 |
| Sem ações judiciais | 6 | 85,71 |
| Total | 7 | 100,00 |
| **Acompanhamento no âmbito da PJIJ de crianças e adolescentes sem ações** | | |
| Sem P.A. acolhidos há mais de 6 meses | 3 | 50,00 |
| Sem P.A. acolhidos há menos de 6 meses | 3 | 50,00 |
| Total | 6 | 100,00 |
| **Acompanhamento no âmbito do Poder Judiciário** | | |
| com ações judiciais | 1 | 14,29 |
| com procedimentos judiciais | 2 | 28,57 |
| sem ações e sem procedimentos judiciais | 4 | 57,14 |
| Total | 7 | 100,00 |

## Distribuição percentual de ações.

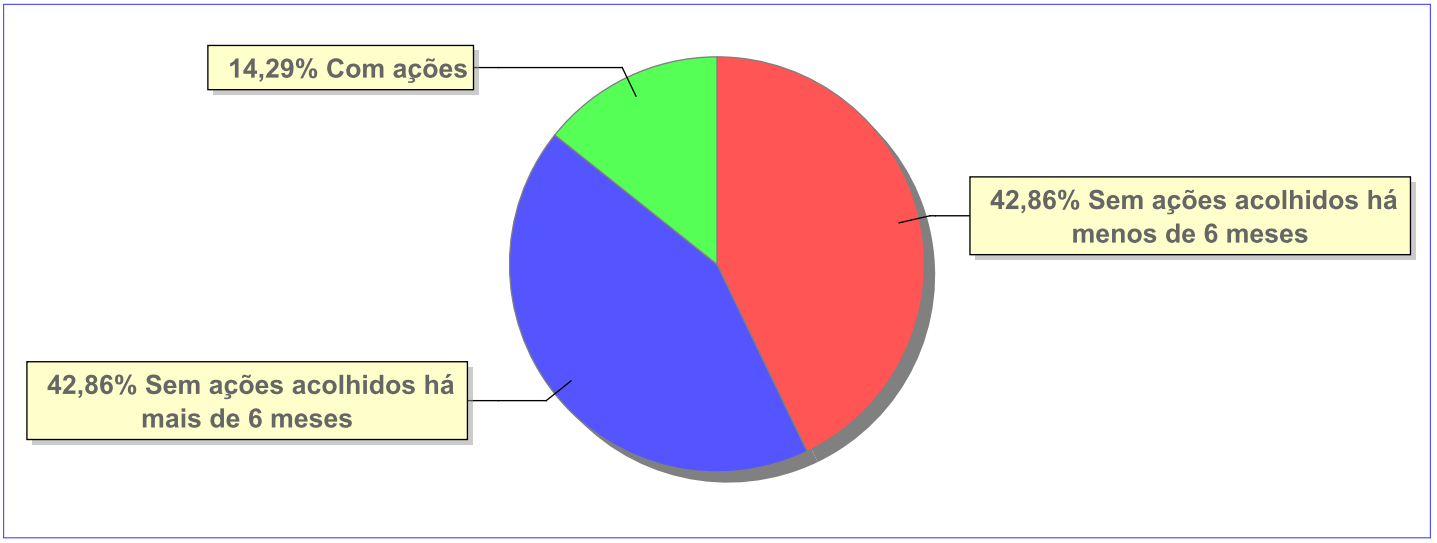


| Ações Judiciais | nº de ações | % |
|---|---|---|
| Representação em face dos pais ou responsável (Art. 249, ECA) | 4 | 57,14 |
| Ação de Alimentos em face dos pais ou responsável | 1 | 14,29 |
| Ação de Destituição do Poder Familiar | 1 | 14,29 |
| Ação de Registro Civil de Nascimento | 1 | 14,29 |
| Total | 7 | 100,00 |

## Evolução do tempo médio de acolhimento (em meses) das c/a desligadas

| Motivo do Desligamento | Média | 2012 | 2013 | 2014 | 2015 | 2016 | 2017 | 2018 | 2019 | 2020 | 2021 |
|---|---|---|---|---|---|---|---|---|---|---|---|
| Reintegração aos genitores | 7 | 11 | 18 | 3 | 5 | 4 | 4 | 10 | 8 | 5 | 2 |
| Guarda ou tutela para família extensa (a partir de 2018) | 15 | - | 12 | - | - | 15 | - | 0 | 33 | 42 | 4 |
| Colocação em família substituta (Desativado e Desmembrado em 2018) | 15 | - | - | 27 | 14 | 18 | 14 | 0 | - | - | - |
| Evasão | 15 | - | - | 1 | 33 | - | 1 | - | - | 2 | - |
| Transferência de/para outra Família acolhedora | 1 | - | - | - | - | - | 1 | - | - | - | - |
| Adoção (a partir de 2018) | 17 | - | - | - | - | - | - | - | - | 17 | - |
| Emancipação | 9 | - | - | - | - | 9 | - | - | - | - | - |
| Guarda ou Tutela para terceiros (a partir de 2018) | 47 | - | - | - | - | - | - | - | - | 47 | - |
| Maioridade | 29 | - | - | - | - | - | - | - | 29 | - | - |
| Recambiamento para o Estado de Origem | 6 | - | - | - | - | - | - | - | - | 6 | - |
| Transferência para outro regime de atendimento | 1 | - | - | - | 1 | - | - | - | - | - | - |

## Evolução do tempo médio de acolhimento das c/a desligadas (principais motivos)

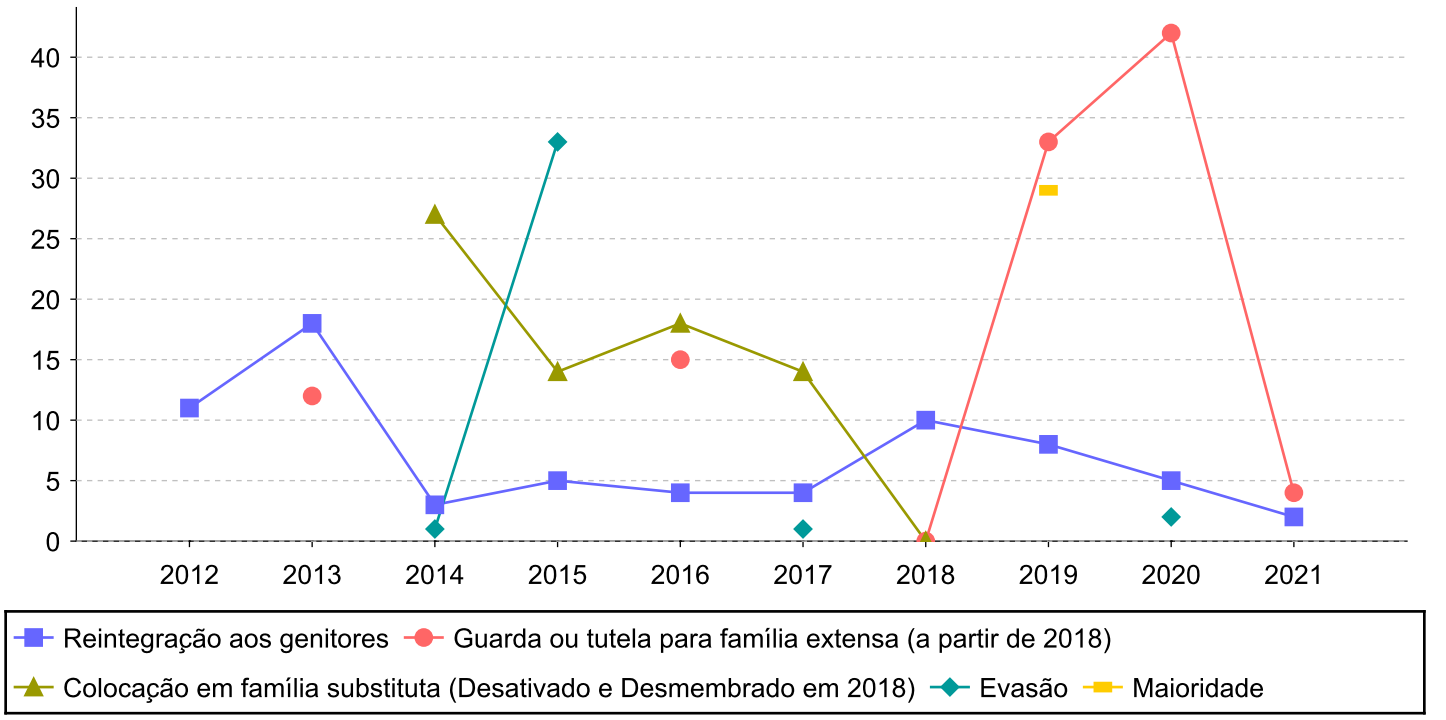

## Distribuição da população infantojuvenil acolhida

Total das entidades de acolhimento institucional e Equipe de acompanhamento do Projeto Família Acolhedora (CREAS), das crianças e adolescentes inseridos nesses regimes, das crianças e adolescentes aptos à adoção, das crianças e adolescentes sem registro civil de nascimento e das crianças e adolescentes sem visita.

| Atendimento | número de entidades | número de c/a | % de c/a no Estado | aptos à adoção | % aptos à adoção | Sem RCN | Sem Visita |
|---|---|---|---|---|---|---|---|
| MARICÁ | 2 | 10 | 100,00 | 6 | 60,00 | 0 | 9 |
| Serviço de Acolhimento Institucional/ Modalidade Abrigo Institucional | 2 | 10 | 100,00 | 6 | 60,00 | 0 | 9 |

## Origem da população infantojuvenil acolhida no Município.

| Município | Acolhidos | % |
|---|---|---|
| Maricá | 10 | 100,00 |

## Indicadores de faixa etária, sexo, cor/raça/etnia e escolaridade das crianças e adolescentes acolhidos.

### Faixa etária e sexo das crianças e adolescentes acolhidos.

| Faixa etária | número de c/a | % | feminino | masculino |
|---|---|---|---|---|
| 0 a 6 | 1 | 10,00 | 0 | 1 |
| 7 a 11 | 1 | 10,00 | 0 | 1 |
| 12 a 15 | 4 | 40,00 | 1 | 3 |
| 16 a 18 | 4 | 40,00 | 1 | 3 |
| **Total** | **10** | **100,00** | **2** | **8** |

### Percentual de crianças e adolescentes acolhidos por faixa etária.

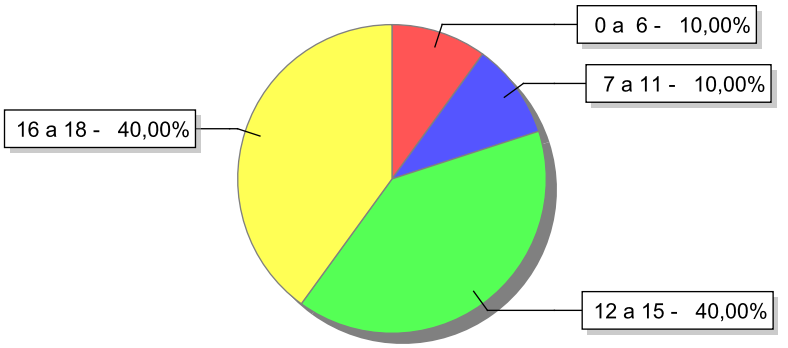


### Distribuição das crianças e adolescentes acolhidos por sexo e faixa etária.

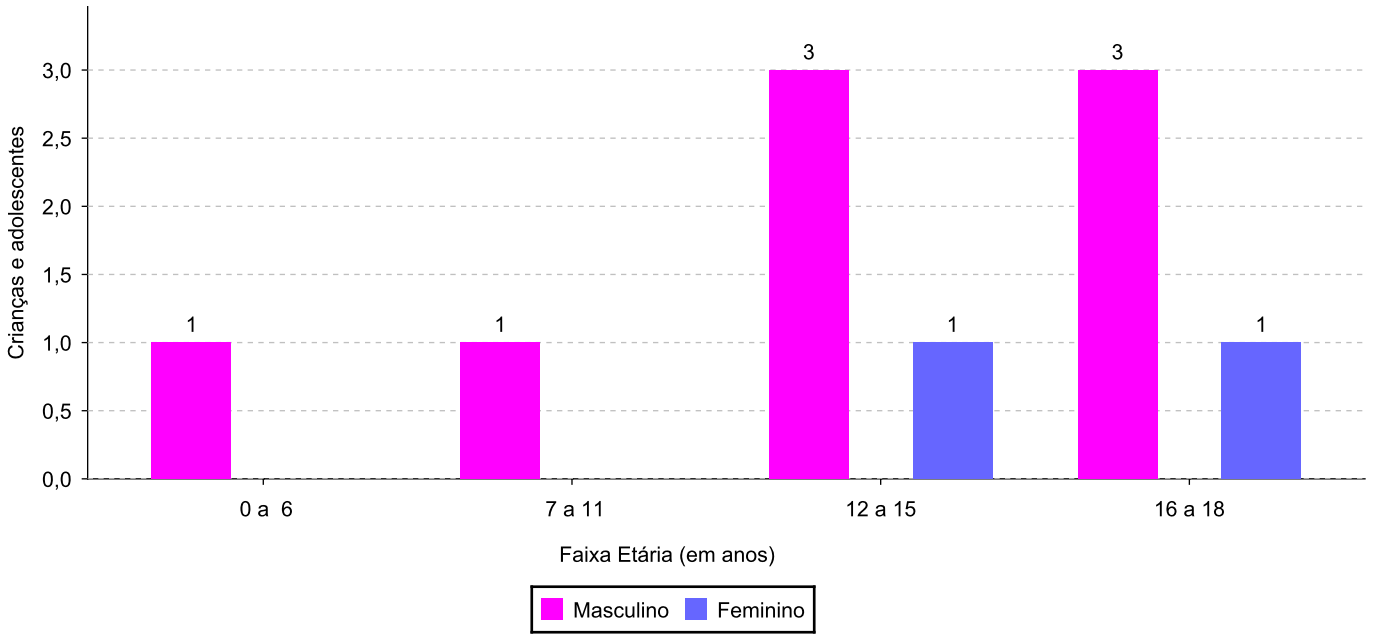

## Cor/raça/etnia e faixa etária das crianças e adolescentes acolhidos.

| Faixa Etária | nº de c/a | % | Branca | Amarela | Preta | Parda | Raça Negra | Indigena | Ignorado |
|---|---|---|---|---|---|---|---|---|---|
| 0 a 6 | 1 | 10,00 | 0 | 0 | 0 | 1 | 1 | 0 | 0 |
| 7 a 11 | 1 | 10,00 | 0 | 0 | 1 | 0 | 1 | 0 | 0 |
| 12 a 15 | 4 | 40,00 | 0 | 0 | 2 | 2 | 4 | 0 | 0 |
| 16 a 18 | 4 | 40,00 | 0 | 0 | 0 | 4 | 4 | 0 | 0 |
| **Total** | **10** | **100,00** | **0** | **0** | **3** | **7** | **10** | **0** | 0 |

## Distribuição das crianças e adolescentes acolhidos por cor/raça/etnia e faixa etária.

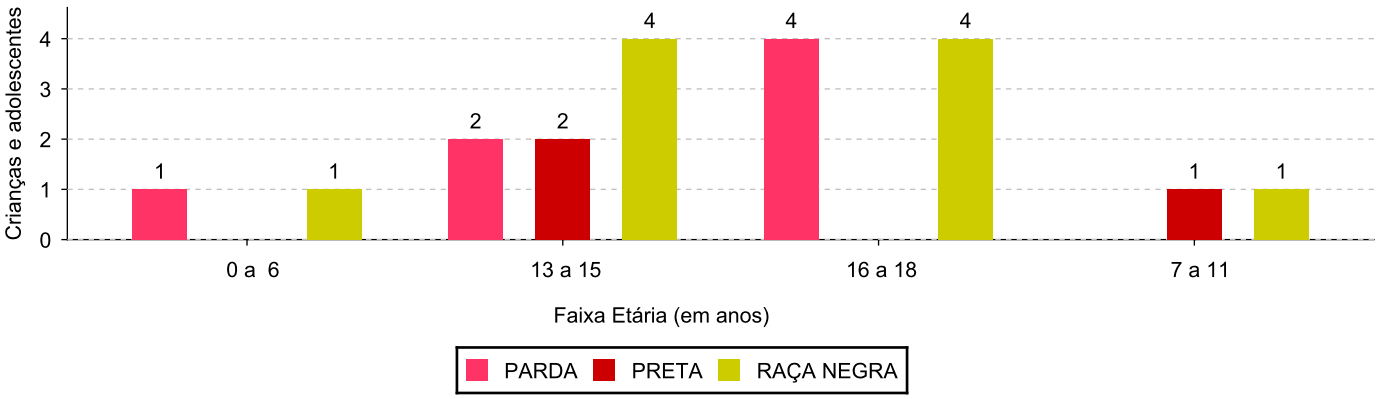


## Cor/Raça/Etnia e sexo das crianças e adolescentes acolhidos.

| Cor/raça/etnia | número de c/a | % | feminino | masculino |
|---|---|---|---|---|
| Raça Negra | 10 | 100,00 | 2 | 8 |
| Parda | 7 | 70,00 | 2 | 5 |
| Preta | 3 | 30,00 | 0 | 3 |
| **Total** | **10** | **100,00** | **2** | **8** |

## Distribuição das crianças e adolescentes acolhidos por cor/raça/etnia e sexo.

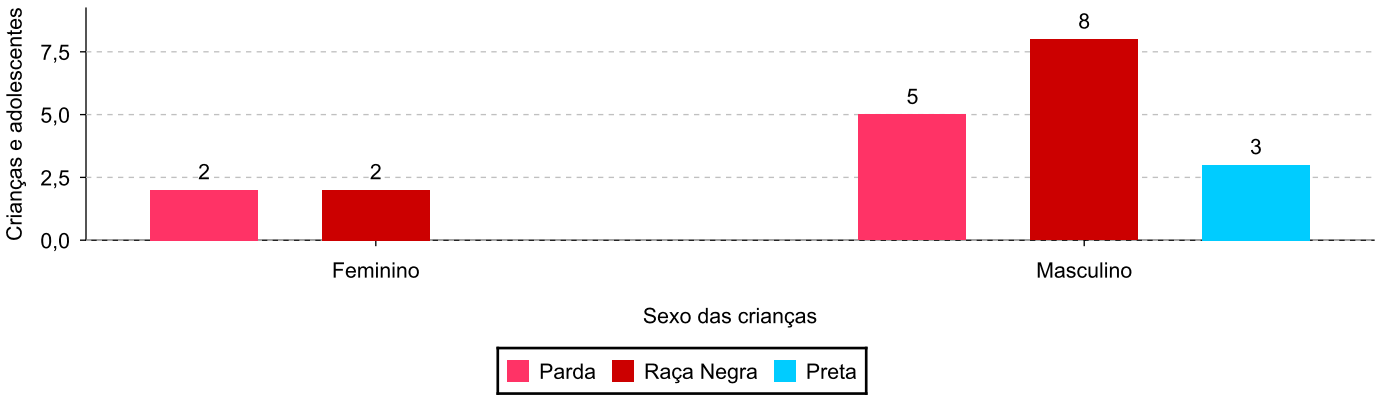

## Escolaridade das crianças e adolescentes acolhidos, por faixa etária.

| Faixa etária | Estuda | % | Não Estuda | % | Total | % |
|---|---|---|---|---|---|---|
| 0 a 6 | 0 | 0,00 | 1 | 100,00 | 1 | 100,00 |
| 7 a 11 | 1 | 100,00 | 0 | 0,00 | 1 | 100,00 |
| 12 a 15 | 4 | 100,00 | 0 | 0,00 | 4 | 100,00 |
| 16 a 18 | 2 | 50,00 | 2 | 50,00 | 4 | 100,00 |
| **Total** | **7** | **70,00** | **3** | **30,00** | **10** | **100,00** |

## Faixas etárias (em números) das crianças e adolescentes que não estudam.

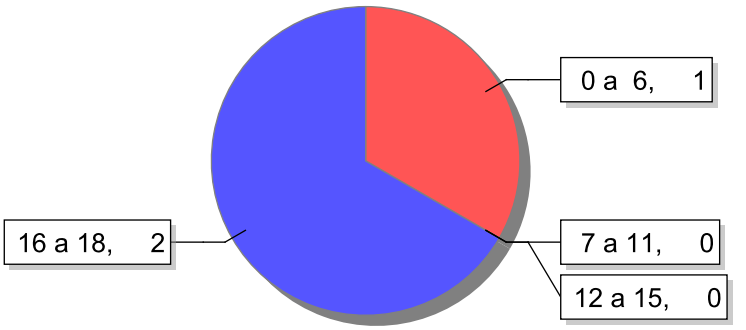


## Indicadores de cor/raça/etnia e sexo das crianças e adolescentes acolhidos que não estudam.

| Cor/Raça/Etnia | número de c/a | % | feminino | masculino |
|---|---|---|---|---|
| Parda | 3 | 100,00 | 0 | 3 |
| Raça Negra | 3 | 100,00 | 0 | 3 |
| **Total** | **3** | **100,00** | **0** | **3** |

## Cor/Raça/Etnia e sexo das crianças e adolescentes que não estudam.

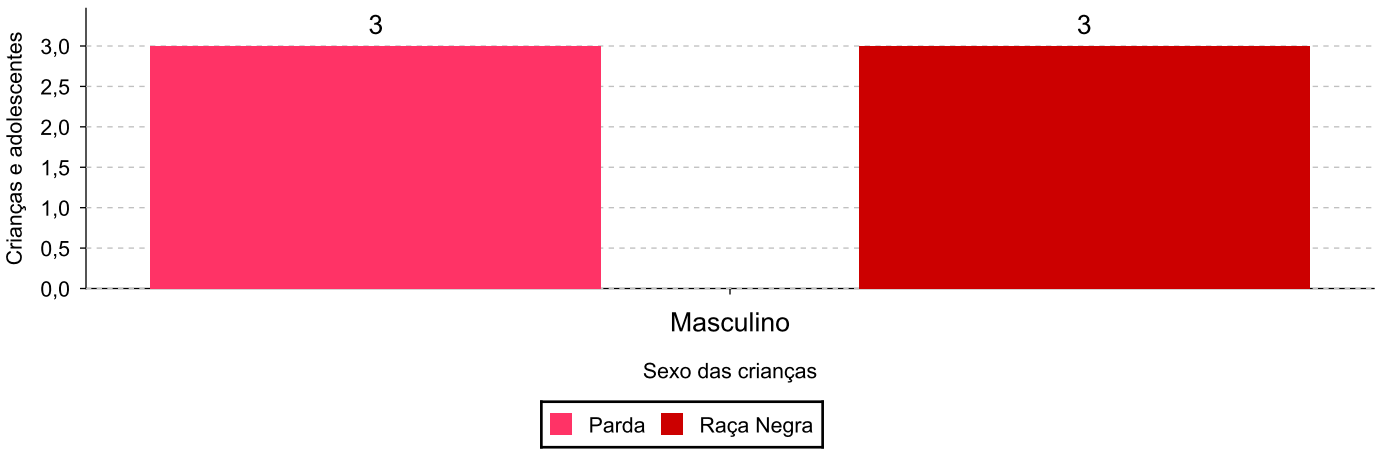

## Dos indicadores de deficiência e saúde.

### Crianças e Adolescentes portadores de necessidades especiais.

| Apresentam deficiência | número de c/a | % |
|---|---|---|
| Sim | 2 | 20,00 |
| Não | 8 | 80,00 |
| **Total** | **10** | **100,00** |

### Detalhamento das crianças e adolescentes portadores de necessidades especiais.

| Categoria | nº de c/a | % |
|---|---|---|
| Deficiência mental | 2 | 100,00 |
| **Total** | **2** | **100,00** |

### Crianças e Adolescentes acolhidos que necessitam de tratamento de saúde especial.

| Necessidade de tratamento de saúde especial | número de c/a | % |
|---|---|---|
| Sim | 3 | 30,00 |
| Não | 7 | 70,00 |
| **Total** | **10** | **100,00** |

### Doenças mais comuns.

| Doenças mais comuns | Incidência | % |
|---|---|---|
| Acompanhamento psicológico | 1 | 33,33 |
| Esquizofrenia | 1 | 33,33 |
| Retardo mental | 1 | 33,33 |
| **Total** | **3** | **100,00** |

## Dos indicadores de período e motivo de acolhimento / desligamento.

### Tempo de institucionalização das crianças e adolescentes que se encontram em regime de acolhimento institucional ou familiar.

| C/A acolhidos | nº de c/a | % |
|---|---|---|
| Há menos de 6 meses | 4 | 40,00 |
| Há mais de 1 ano e há menos de 1 ano e 6 meses | 2 | 20,00 |
| Há mais de 1 ano e 6 meses e há menos de 3 anos | 2 | 20,00 |
| Há mais de 5 anos e há menos de 10 anos | 2 | 20,00 |
| **Total** | **10** | **100,00** |

### Percentual – tempo de acolhimento.

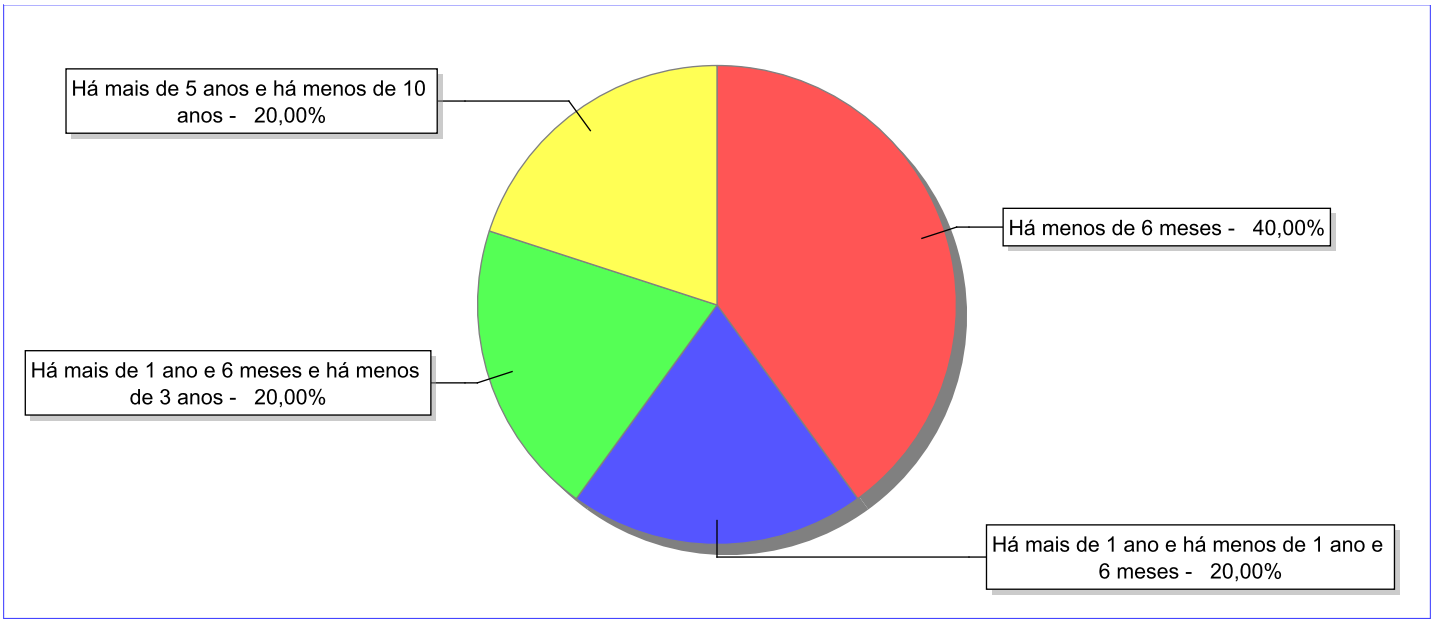

## Motivo de acolhimento.

| Motivo | nº de c/a | % | feminino | masculino |
|---|---|---|---|---|
| Orfandade | 3 | 30,00 | 0 | 3 |
| Negligência | 2 | 20,00 | 0 | 2 |
| Abandono pelos pais ou responsáveis | 2 | 20,00 | 0 | 2 |
| Abusos físicos ou psicológicos contra a criança ou adolescente | 2 | 20,00 | 1 | 1 |
| Guarda ou tutela para família extensa mal sucedida (a partir de 2018) | 1 | 10,00 | 1 | 0 |
| **Total** | **10** | **100,00** | **2** | **8** |

**Observação: A partir de 2018 o motivo "Devolução por tentativa de colocação familiar mal sucedida" foi desmembrado em "Adoção mal sucedida", "Guarda ou Tutela para terceiros mal sucedida" e "Guarda ou Tutela para família extensa mal sucedida".**

## Motivo de acolhimento por faixa etária (% do motivo em cada faixa).

| Motivo | nº de c/a | % | 0 a 6 | % | 7 a 11 | % | 12 a 15 | % | 16 a 18 | % |
|---|---|---|---|---|---|---|---|---|---|---|
| Orfandade | 3 | 30,00 | 0 | 0,00 | 1 | 100,00 | 0 | 0,00 | 2 | 50,00 |
| Negligência | 2 | 20,00 | 1 | 100,00 | 0 | 0,00 | 0 | 0,00 | 1 | 25,00 |
| Abandono pelos pais ou responsáveis | 2 | 20,00 | 0 | 0,00 | 0 | 0,00 | 2 | 50,00 | 0 | 0,00 |
| Abusos físicos ou psicológicos contra a criança ou adolescente | 2 | 20,00 | 0 | 0,00 | 0 | 0,00 | 2 | 50,00 | 0 | 0,00 |
| Guarda ou tutela para família extensa mal sucedida (a partir de 2018) | 1 | 10,00 | 0 | 0,00 | 0 | 0,00 | 0 | 0,00 | 1 | 25,00 |
| **Total** | **10** | **100,00** | **1** | **100,00** | **1** | **100,00** | **4** | **100,00** | **4** | **100,00** |

## Motivos de acolhimento com maior incidência para cada faixa etária.

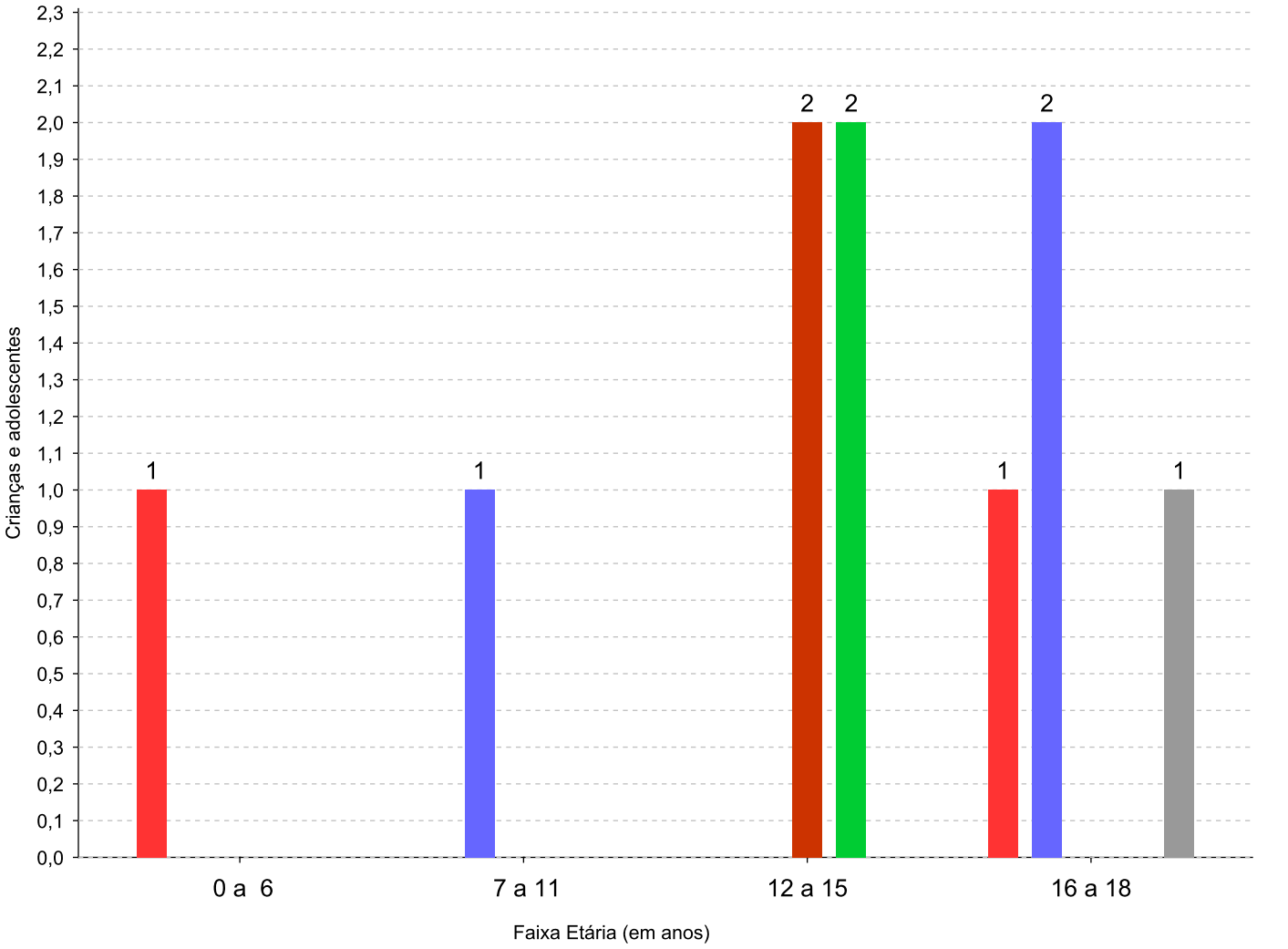


**Observação: A partir de 2018 o motivo "Devolução por tentativa de colocação familiar mal sucedida" foi desmembrado em "Adoção mal sucedida", "Guarda ou Tutela para terceiros mal sucedida" e "Guarda ou Tutela para família extensa mal sucedida".**

## Motivo de acolhimento por faixa etária (% da faixa em cada motivo).

| Motivo | nº de c/a | 0 a 6 | % | 7 a 11 | % | 12 a 15 | % | 16 a 18 | % |
|---|---|---|---|---|---|---|---|---|---|
| Orfandade | 3 | 0 | 0,00 | 1 | 33,33 | 0 | 0,00 | 2 | 66,67 |
| Negligência | 2 | 1 | 50,00 | 0 | 0,00 | 0 | 0,00 | 1 | 50,00 |
| Abandono pelos pais ou responsáveis | 2 | 0 | 0,00 | 0 | 0,00 | 2 | 100,00 | 0 | 0,00 |
| Abusos físicos ou psicológicos contra a criança ou adolescente | 2 | 0 | 0,00 | 0 | 0,00 | 2 | 100,00 | 0 | 0,00 |
| Guarda ou tutela para família extensa mal sucedida (a partir de 2018) | 1 | 0 | 0,00 | 0 | 0,00 | 0 | 0,00 | 1 | 100,00 |
| **Total** | **10** | **1** | **10,00** | **1** | **10,00** | **4** | **40,00** | **4** | **40,00** |

**Observação: A partir de 2018 o motivo "Devolução por tentativa de colocação familiar mal sucedida" foi desmembrado em "Adoção mal sucedida", "Guarda ou Tutela para terceiros mal sucedida" e "Guarda ou Tutela para família extensa mal sucedida".**

## Tempo de institucionalização das crianças e adolescentes que se desligaram (*) do regime de acolhimento institucional ou familiar.

**( * ) Refere-se a crianças e adolescentes desligados a partir de 2008 e que não foram acolhidos novamente.**

| C/A desligados | nº de c/a | % |
|---|---|---|
| Há menos de 6 meses | 110 | 70,06 |
| Há mais de 6 meses e há menos de 1 ano | 11 | 7,01 |
| Há mais de 1 ano e há menos de 1 ano e 6 meses | 12 | 7,64 |
| Há mais de 1 ano e 6 meses e há menos de 3 anos | 14 | 8,92 |
| Há mais de 3 anos e há menos de 4 anos | 7 | 4,46 |
| Há mais de 4 anos e há menos de 5 anos | 1 | 0,64 |
| Há mais de 5 anos e há menos de 10 anos | 2 | 1,27 |
| **Total** | **157** | **100,00** |

## Percentual – tempo de acolhimento.

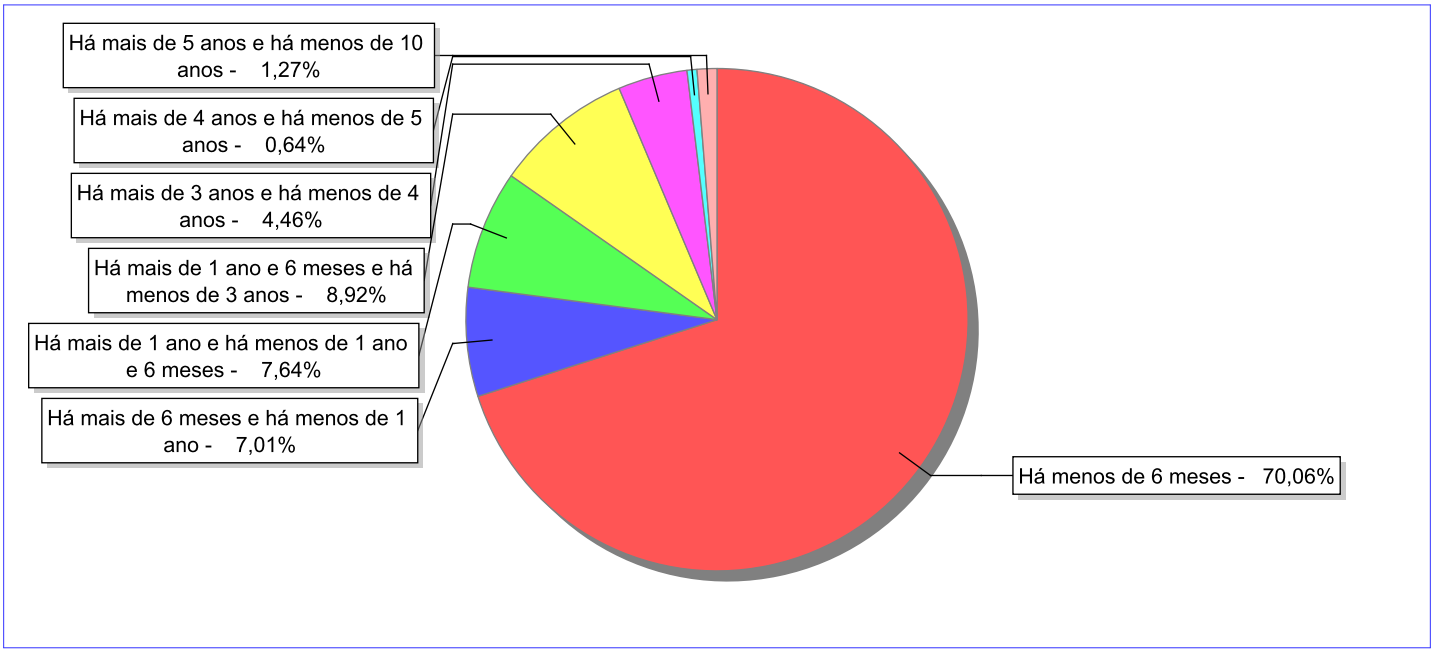

## Motivo de desligamento.

| Motivo | nº de c/a | % | feminino | masculino |
|---|---|---|---|---|
| Reintegração aos genitores | 59 | 37,58 | 31 | 28 |
| Guarda ou tutela para família extensa (a partir de 2018) | 52 | 33,12 | 30 | 22 |
| Colocação em família substituta (Desativado e Desmembrado em 2018) | 13 | 8,28 | 8 | 5 |
| Maioridade | 9 | 5,73 | 1 | 8 |
| Adoção (a partir de 2018) | 6 | 3,82 | 2 | 4 |
| Guarda ou Tutela para terceiros (a partir de 2018) | 5 | 3,18 | 3 | 2 |
| Evasão | 4 | 2,55 | 1 | 3 |
| Recambiamento para o Estado de Origem | 3 | 1,91 | 1 | 2 |
| Retirada da instituição sem ordem judicial | 2 | 1,27 | 1 | 1 |
| Recambiamento ao Município de Origem | 2 | 1,27 | 1 | 1 |
| Transferência para outro regime de atendimento | 1 | 0,64 | 0 | 1 |
| Óbito | 1 | 0,64 | 1 | 0 |
| **Total** | **157** | **100,00** | **80** | **77** |

**Observação: A partir de 2018 o motivo "Colocação em família substituta" foi desmembrado em "Adoção", Guarda ou Tutela para terceiros" e "Guarda ou Tutela para família extensa".**

## Dos indicadores que podem contribuir para a definição da situação jurídica das crianças e adolescentes acolhidos.

### Relação entre visitação e Ação de Destituição do Poder Familiar (DPF).

| Detalhamento da visitação | número de c/a | % | número de c/a com DPF | % de c/a com DPF | número de c/a sem DPF | % de c/a sem DPF |
|---|---|---|---|---|---|---|
| semanal | 1 | 10,00 | 0 | 0,00 | 1 | 100,00 |
| sem visita | 9 | 90,00 | 3 | 33,33 | 6 | 66,67 |
| **Total** | **10** | **100,00** | **3** | **30,00** | **7** | **70,00** |

### Faixa etária das crianças e adolescentes sem visita.

| Faixa Etária | número de c/a | % | número de c/a com DPF | % de c/a com DPF | número de c/a sem DPF | % de c/a sem DPF |
|---|---|---|---|---|---|---|
| 0 a 6 | 1 | 11,11 | 1 | 100,00 | 0 | 0,00 |
| 7 a 11 | 1 | 11,11 | 0 | 0,00 | 1 | 100,00 |
| 12 a 15 | 3 | 33,33 | 1 | 33,33 | 2 | 66,67 |
| 16 a 18 | 4 | 44,44 | 1 | 25,00 | 3 | 75,00 |
| **Total** | **9** | **100,00** | **3** | **33,33** | **6** | **66,67** |

### Vínculos biológicos das crianças e adolescentes acolhidos

| Situação | número de c/a | % | número de c/a com DPF | % de c/a com DPF | número de c/a sem DPF | % de c/a sem DPF |
|---|---|---|---|---|---|---|
| Pai e/ou mãe vivo(s) | 4 | 40,00 | 2 | 50,00 | 2 | 50,00 |
| Órfãos | 5 | 50,00 | 0 | 0,00 | 5 | 100,00 |
| DPF com trânsito em julgado | 1 | 10,00 | 1 | 100,00 | 0 | 0,00 |
| **Total** | **10** | **100,00** | **3** | **30,00** | **7** | **70,00** |

## Perfil dos Aptos à adoção

| Critério | Órfãos | DPF | Pais Desconhecidos | Entrega Voluntária | Total |
|---|---|---|---|---|---|
| **Sexo** | | | | | |
| Masculino | 5 | 1 | 0 | 0 | **6** |
| Total | 5 | 1 | 0 | 0 | **6** |
| **Faixa Etária** | | | | | |
| 7 a 11 | 1 | 0 | 0 | 0 | **1** |
| 12 a 15 | 2 | 0 | 0 | 0 | **2** |
| 16 a 18 | 2 | 1 | 0 | 0 | **3** |
| Total | 5 | 1 | 0 | 0 | **6** |
| **Tempo de Acolhimento** | | | | | |
| Há menos de 6 meses | 3 | 0 | 0 | 0 | **3** |
| Há mais de 1 ano e 6 meses e há menos de 3 anos | 2 | 0 | 0 | 0 | **2** |
| Há mais de 5 anos e há menos de 10 anos | 0 | 1 | 0 | 0 | **1** |
| Total | 5 | 1 | 0 | 0 | **6** |
| **Deficiências** | | | | | |
| Não | 3 | 1 | 0 | 0 | **4** |
| Sim | 2 | 0 | 0 | 0 | **2** |
| Total | 5 | 1 | 0 | 0 | **6** |
| **Doenças** | | | | | |
| Não | 3 | 0 | 0 | 0 | **3** |
| Sim | 2 | 1 | 0 | 0 | **3** |
| Total | 5 | 1 | 0 | 0 | **6** |
| **Cor/Raça/Etnia** | | | | | |
| Preta | 3 | 0 | 0 | 0 | **3** |
| Parda | 2 | 1 | 0 | 0 | **3** |
| Raça Negra | 5 | 1 | 0 | 0 | **6** |
| Total | 5 | 1 | 0 | 0 | **6** |

## Panorama e detalhamento da situação das crianças e adolescentes no sistema de justiça

| Critério | número de c/a | % |
|---|---|---|
| **Panorama da situação da c/a no sistema de justiça** | | |
| Com ações judiciais | 3 | 30,00 |
| Sem ações judiciais | 7 | 70,00 |
| Total | 10 | 100,00 |
| **Acompanhamento no âmbito da PJIJ de crianças e adolescentes sem ações** | | |
| Sem P.A. acolhidos há mais de 6 meses | 3 | 42,86 |
| Sem P.A. acolhidos há menos de 6 meses | 4 | 57,14 |
| Total | 7 | 100,00 |
| **Acompanhamento no âmbito do Poder Judiciário** | | |
| com ações judiciais | 3 | 30,00 |
| com procedimentos judiciais | 3 | 30,00 |
| sem ações e sem procedimentos judiciais | 4 | 40,00 |
| Total | 10 | 100,00 |

## Distribuição percentual de ações.

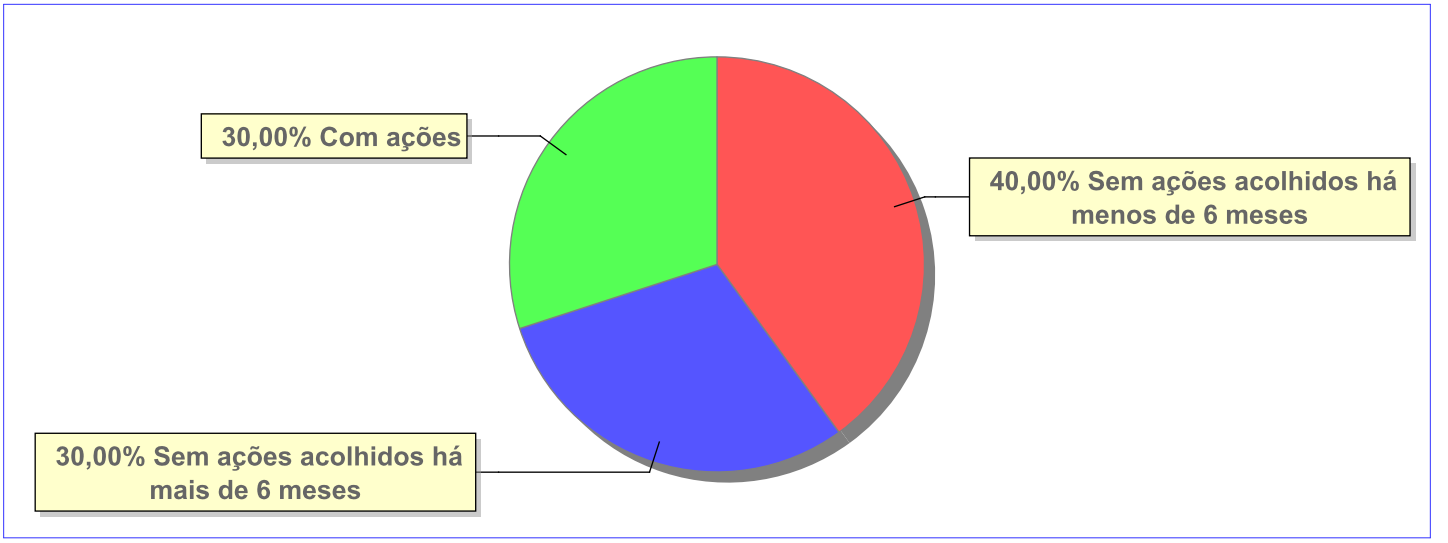


| Ações Judiciais | nº de ações | % |
|---|---|---|
| Ação de Destituição do Poder Familiar | 3 | 100,00 |
| Total | 3 | 100,00 |

## Evolução do tempo médio de acolhimento (em meses) das c/a desligadas

| Motivo do Desligamento | Média | 2012 | 2013 | 2014 | 2015 | 2016 | 2017 | 2018 | 2019 | 2020 | 2021 |
|---|---|---|---|---|---|---|---|---|---|---|---|
| Reintegração aos genitores | 5 | - | 3 | 1 | 7 | 1 | 8 | 4 | 1 | 8 | 8 |
| Guarda ou tutela para família extensa (a partir de 2018) | 2 | - | 2 | 2 | 13 | 1 | 4 | 2 | 1 | 1 | - |
| Colocação em família substituta (Desativado e Desmembrado em 2018) | 11 | - | - | 14 | 14 | 5 | 2 | 22 | - | - | - |
| Adoção (a partir de 2018) | 25 | - | - | - | - | - | - | - | 48 | 20 | - |
| Guarda ou Tutela para terceiros (a partir de 2018) | 11 | - | - | - | - | - | - | - | 13 | 0 | 13 |
| Recambiamento para o Estado de Origem | 4 | - | - | - | - | - | 8 | - | 3 | - | 0 |
| Evasão | 1 | - | - | 2 | - | 1 | - | 0 | - | - | - |
| Recambiamento ao Município de Origem | 23 | - | - | - | - | - | - | 46 | - | 0 | - |
| Retirada da instituição sem ordem judicial | 0 | - | - | 0 | - | - | - | - | - | - | - |
| Maioridade | 40 | - | - | - | - | - | - | - | 39 | - | 41 |
| Transferência para outro regime de atendimento | 45 | - | 45 | - | - | - | - | - | - | - | - |
| Óbito | 15 | - | 15 | - | - | - | - | - | - | - | - |

## Evolução do tempo médio de acolhimento das c/a desligadas (principais motivos)

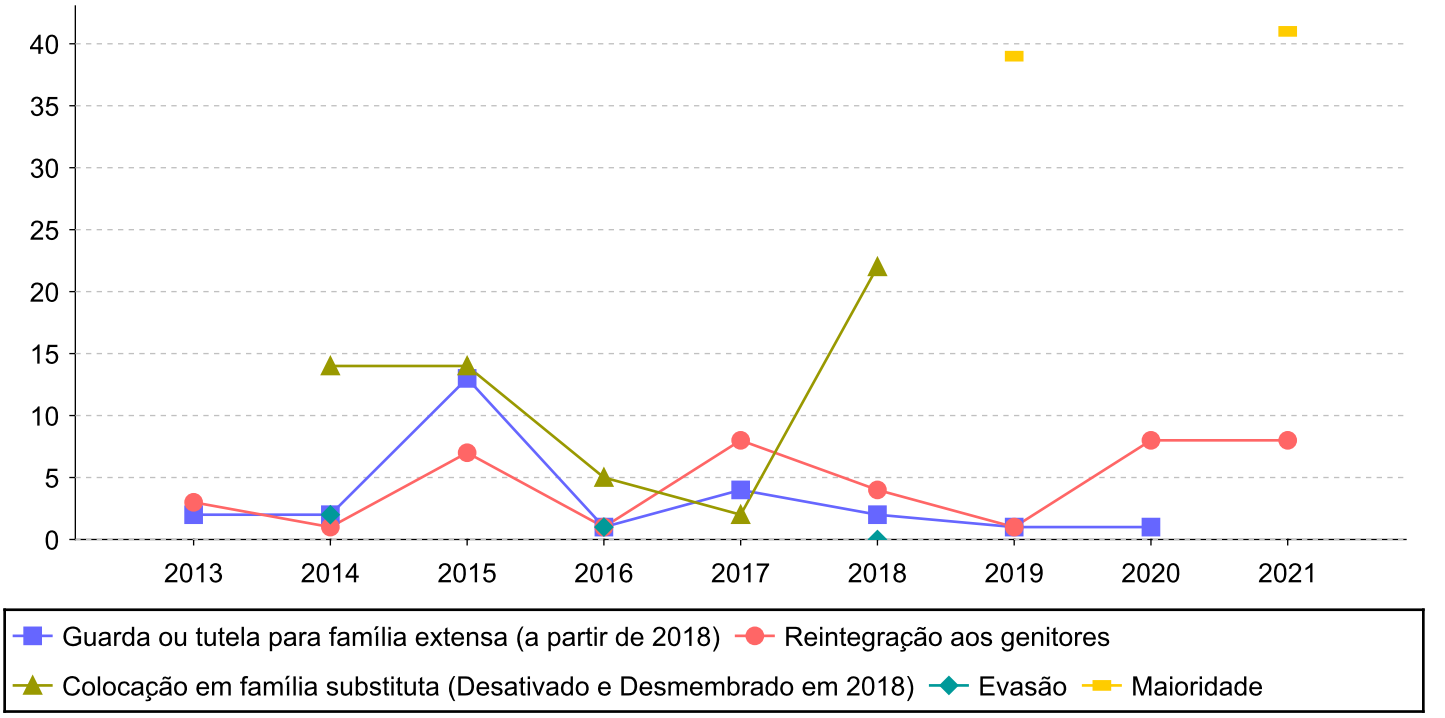

## Distribuição da população infantojuvenil acolhida

Total das entidades de acolhimento institucional e Equipe de acompanhamento do Projeto Família Acolhedora (CREAS), das crianças e adolescentes inseridos nesses regimes, das crianças e adolescentes aptos à adoção, das crianças e adolescentes sem registro civil de nascimento e das crianças e adolescentes sem visita.

| Atendimento | número de entidades | número de c/a | % de c/a no Estado | aptos à adoção | % aptos à adoção | Sem RCN | Sem Visita |
|---|---|---|---|---|---|---|---|
| MENDES | 1 | 9 | 100,00 | 2 | 22,22 | 0 | 2 |
| Serviço de Acolhimento Institucional/ Modalidade Abrigo Institucional | 1 | 9 | 100,00 | 2 | 22,22 | 0 | 2 |

## Origem da população infantojuvenil acolhida no Município.

| Município | Acolhidos | % |
|---|---|---|
| Mendes | 8 | 88,89 |
| Paracambi | 1 | 11,11 |
| **Total** | **9** | **100,00** |

## Indicadores de faixa etária, sexo, cor/raça/etnia e escolaridade das crianças e adolescentes acolhidos.

### Faixa etária e sexo das crianças e adolescentes acolhidos.

| Faixa etária | número de c/a | % | feminino | masculino |
|---|---|---|---|---|
| 0 a 6 | 5 | 55,56 | 3 | 2 |
| 7 a 11 | 2 | 22,22 | 0 | 2 |
| 12 a 15 | 1 | 11,11 | 0 | 1 |
| 16 a 18 | 1 | 11,11 | 0 | 1 |
| **Total** | **9** | **100,00** | **3** | **6** |

### Percentual de crianças e adolescentes acolhidos por faixa etária.

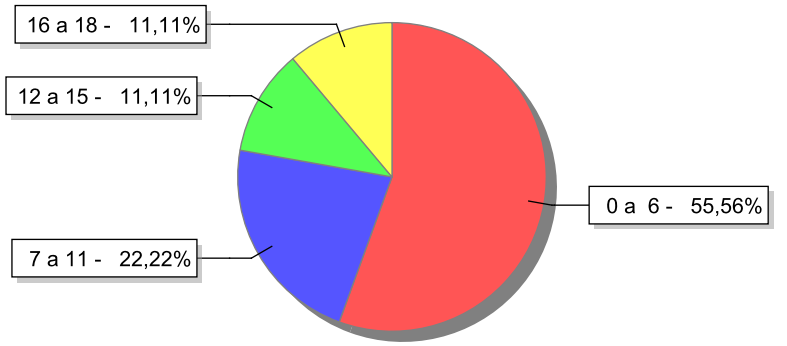


### Distribuição das crianças e adolescentes acolhidos por sexo e faixa etária.

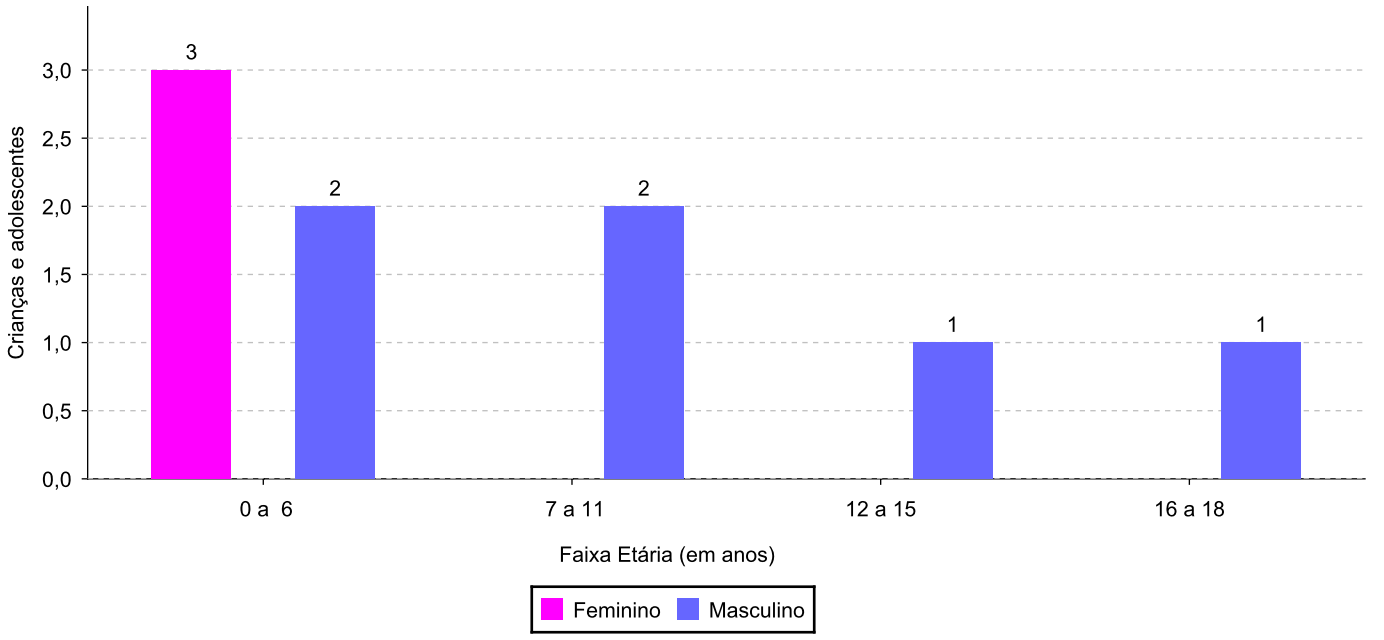

## Cor/raça/etnia e faixa etária das crianças e adolescentes acolhidos.

| Faixa Etária | nº de c/a | % | Branca | Amarela | Preta | Parda | Raça Negra | Indigena | Ignorado |
|---|---|---|---|---|---|---|---|---|---|
| 0 a 6 | 5 | 55,56 | 0 | 0 | 0 | 5 | 5 | 0 | 0 |
| 7 a 11 | 2 | 22,22 | 0 | 0 | 1 | 1 | 2 | 0 | 0 |
| 12 a 15 | 1 | 11,11 | 0 | 0 | 1 | 0 | 1 | 0 | 0 |
| 16 a 18 | 1 | 11,11 | 0 | 0 | 1 | 0 | 1 | 0 | 0 |
| **Total** | **9** | **100,00** | **0** | **0** | **3** | **6** | **9** | **0** | 0 |

## Distribuição das crianças e adolescentes acolhidos por cor/raça/etnia e faixa etária.

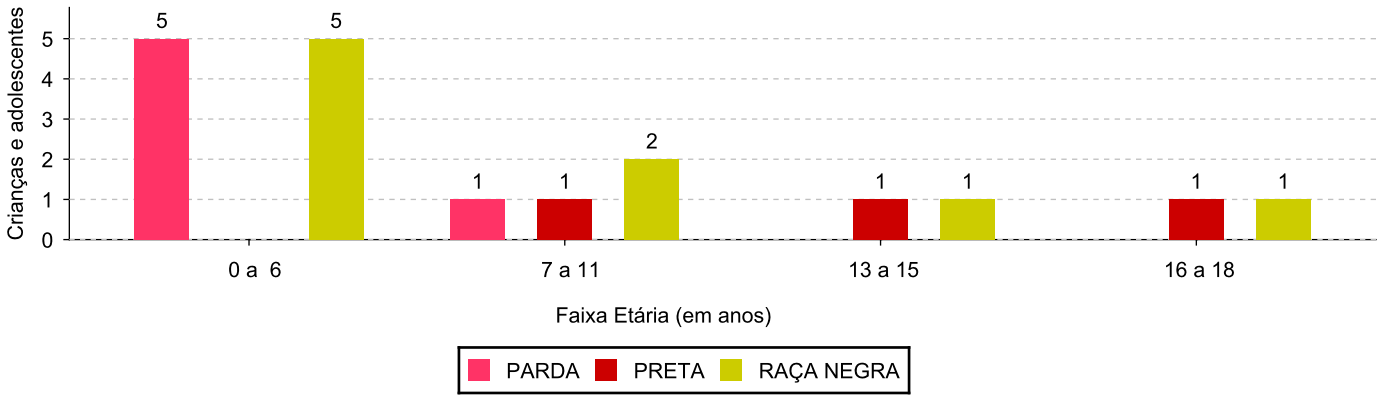


## Cor/Raça/Etnia e sexo das crianças e adolescentes acolhidos.

| Cor/raça/etnia | número de c/a | % | feminino | masculino |
|---|---|---|---|---|
| Raça Negra | 9 | 100,00 | 3 | 6 |
| Parda | 6 | 66,67 | 3 | 3 |
| Preta | 3 | 33,33 | 0 | 3 |
| **Total** | **9** | **100,00** | **3** | **6** |

## Distribuição das crianças e adolescentes acolhidos por cor/raça/etnia e sexo.

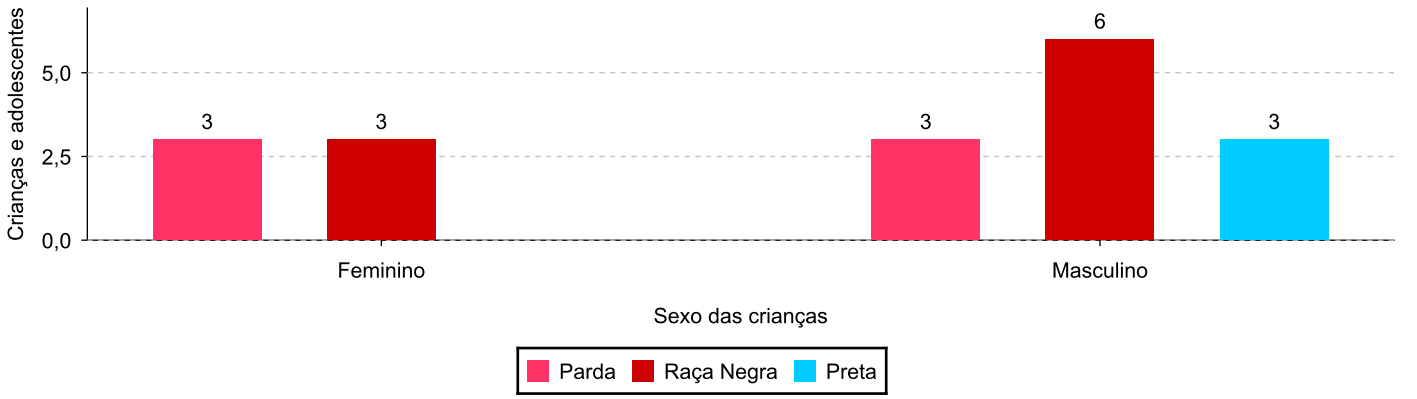

## Escolaridade das crianças e adolescentes acolhidos, por faixa etária.

| Faixa etária | Estuda | % | Não Estuda | % | Total | % |
|---|---|---|---|---|---|---|
| 0 a 6 | 4 | 80,00 | 1 | 20,00 | 5 | 100,00 |
| 7 a 11 | 2 | 100,00 | 0 | 0,00 | 2 | 100,00 |
| 12 a 15 | 1 | 100,00 | 0 | 0,00 | 1 | 100,00 |
| 16 a 18 | 1 | 100,00 | 0 | 0,00 | 1 | 100,00 |
| **Total** | **8** | **88,89** | **1** | **11,11** | **9** | **100,00** |

## Faixas etárias (em números) das crianças e adolescentes que não estudam.

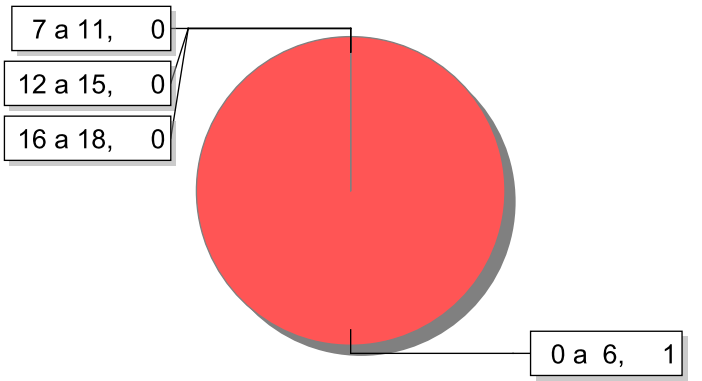


## Indicadores de cor/raça/etnia e sexo das crianças e adolescentes acolhidos que não estudam.

| Cor/Raça/Etnia | número de c/a | % | feminino | masculino |
|---|---|---|---|---|
| Parda | 1 | 100,00 | 1 | 0 |
| Raça Negra | 1 | 100,00 | 1 | 0 |
| **Total** | **1** | **100,00** | **1** | **0** |

## Cor/Raça/Etnia e sexo das crianças e adolescentes que não estudam.

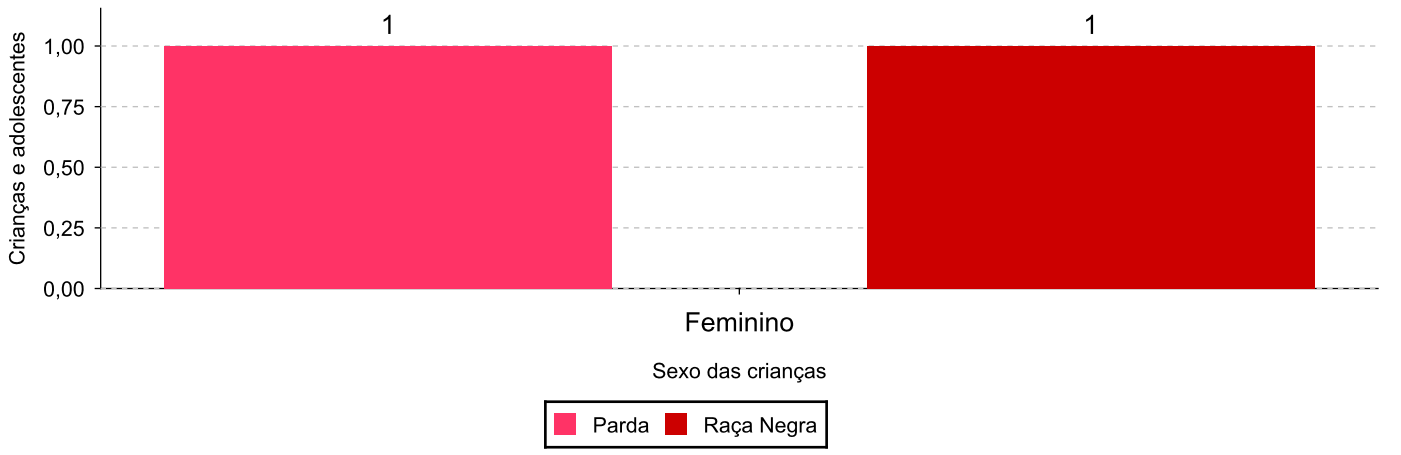

## Dos indicadores de deficiência e saúde.

### Crianças e Adolescentes portadores de necessidades especiais.

| Apresentam deficiência | número de c/a | % |
|---|---|---|
| Sim | 1 | 11,11 |
| Não | 8 | 88,89 |
| **Total** | **9** | **100,00** |

### Detalhamento das crianças e adolescentes portadores de necessidades especiais.

| Categoria | nº de c/a | % |
|---|---|---|
| Deficiência mental | 1 | 100,00 |
| **Total** | **1** | **100,00** |

### Crianças e Adolescentes acolhidos que necessitam de tratamento de saúde especial.

| Necessidade de tratamento de saúde especial | número de c/a | % |
|---|---|---|
| Sim | 3 | 33,33 |
| Não | 6 | 66,67 |
| **Total** | **9** | **100,00** |

### Doenças mais comuns.

| Doenças mais comuns | Incidência | % |
|---|---|---|
| Acompanhamento Psiquiátrico | 4 | 100,00 |
| **Total** | **4** | **100,00** |

## Dos indicadores de período e motivo de acolhimento / desligamento.

### Tempo de institucionalização das crianças e adolescentes que se encontram em regime de acolhimento institucional ou familiar.

| C/A acolhidos | nº de c/a | % |
|---|---|---|
| Há menos de 6 meses | 6 | 66,67 |
| Há mais de 6 meses e há menos de 1 ano | 1 | 11,11 |
| Há mais de 5 anos e há menos de 10 anos | 2 | 22,22 |
| **Total** | **9** | **100,00** |

### Percentual – tempo de acolhimento.

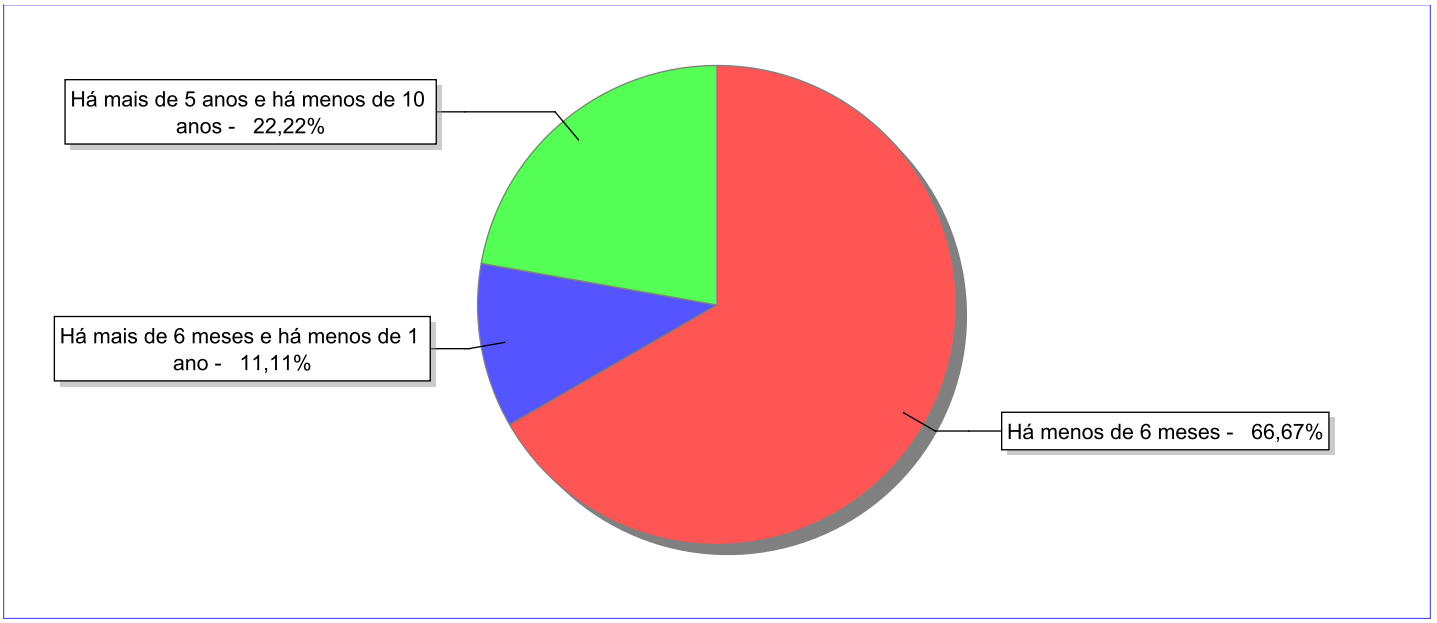

## Motivo de acolhimento.

| Motivo | nº de c/a | % | feminino | masculino |
|---|---|---|---|---|
| Abusos físicos ou psicológicos contra a criança ou adolescente | 5 | 55,56 | 3 | 2 |
| Negligência | 1 | 11,11 | 0 | 1 |
| Guarda ou tutela para terceiros mal sucedida (a partir de 2018) | 1 | 11,11 | 0 | 1 |
| Responsável impossibilitado de cuidar por motivo de doença | 1 | 11,11 | 0 | 1 |
| Guarda ou tutela para família extensa mal sucedida (a partir de 2018) | 1 | 11,11 | 0 | 1 |
| **Total** | **9** | **100,00** | **3** | **6** |

**Observação: A partir de 2018 o motivo "Devolução por tentativa de colocação familiar mal sucedida" foi desmembrado em "Adoção mal sucedida", "Guarda ou Tutela para terceiros mal sucedida" e "Guarda ou Tutela para família extensa mal sucedida".**

## Motivo de acolhimento por faixa etária (% do motivo em cada faixa).

| Motivo | nº de c/a | % | 0 a 6 | % | 7 a 11 | % | 12 a 15 | % | 16 a 18 | % |
|---|---|---|---|---|---|---|---|---|---|---|
| Abusos físicos ou psicológicos contra a criança ou adolescente | 5 | 55,56 | 5 | 100,00 | 0 | 0,00 | 0 | 0,00 | 0 | 0,00 |
| Negligência | 1 | 11,11 | 0 | 0,00 | 1 | 50,00 | 0 | 0,00 | 0 | 0,00 |
| Guarda ou tutela para terceiros mal sucedida (a partir de 2018) | 1 | 11,11 | 0 | 0,00 | 0 | 0,00 | 1 | 100,00 | 0 | 0,00 |
| Responsável impossibilitado de cuidar por motivo de doença | 1 | 11,11 | 0 | 0,00 | 0 | 0,00 | 0 | 0,00 | 1 | 100,00 |
| Guarda ou tutela para família extensa mal sucedida (a partir de 2018) | 1 | 11,11 | 0 | 0,00 | 1 | 50,00 | 0 | 0,00 | 0 | 0,00 |
| **Total** | **9** | **100,00** | **5** | **100,00** | **2** | **100,00** | **1** | **100,00** | **1** | **100,00** |

## Motivos de acolhimento com maior incidência para cada faixa etária.

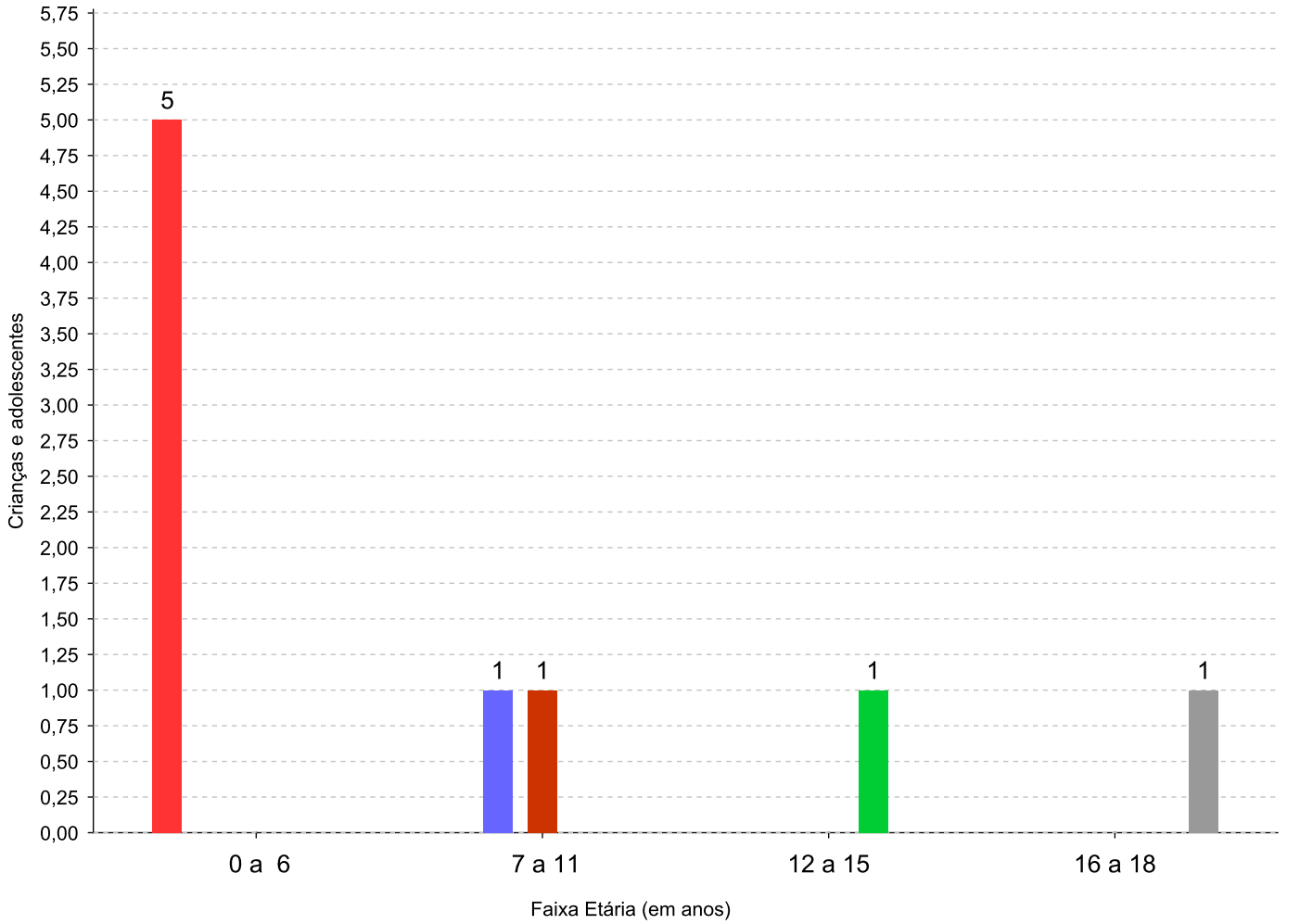


**Observação: A partir de 2018 o motivo "Devolução por tentativa de colocação familiar mal sucedida" foi desmembrado em "Adoção mal sucedida", "Guarda ou Tutela para terceiros mal sucedida" e "Guarda ou Tutela para família extensa mal sucedida".**

## Motivo de acolhimento por faixa etária (% da faixa em cada motivo).

| Motivo | nº de c/a | 0 a 6 | % | 7 a 11 | % | 12 a 15 | % | 16 a 18 | % |
|---|---|---|---|---|---|---|---|---|---|
| Abusos físicos ou psicológicos contra a criança ou adolescente | 5 | 5 | 100,00 | 0 | 0,00 | 0 | 0,00 | 0 | 0,00 |
| Negligência | 1 | 0 | 0,00 | 1 | 100,00 | 0 | 0,00 | 0 | 0,00 |
| Guarda ou tutela para terceiros mal sucedida (a partir de 2018) | 1 | 0 | 0,00 | 0 | 0,00 | 1 | 100,00 | 0 | 0,00 |
| Responsável impossibilitado de cuidar por motivo de doença | 1 | 0 | 0,00 | 0 | 0,00 | 0 | 0,00 | 1 | 100,00 |
| Guarda ou tutela para família extensa mal sucedida (a partir de 2018) | 1 | 0 | 0,00 | 1 | 100,00 | 0 | 0,00 | 0 | 0,00 |
| **Total** | **9** | **5** | **55,55** | **2** | **22,22** | **1** | **11,11** | **1** | **11,12** |

**Observação: A partir de 2018 o motivo "Devolução por tentativa de colocação familiar mal sucedida" foi desmembrado em "Adoção mal sucedida", "Guarda ou Tutela para terceiros mal sucedida" e "Guarda ou Tutela para família extensa mal sucedida".**

## Tempo de institucionalização das crianças e adolescentes que se desligaram (*) do regime de acolhimento institucional ou familiar.

**( * ) Refere-se a crianças e adolescentes desligados a partir de 2008 e que não foram acolhidos novamente.**

| C/A desligados | nº de c/a | % |
|---|---|---|
| Há menos de 6 meses | 24 | 40,68 |
| Há mais de 6 meses e há menos de 1 ano | 5 | 8,47 |
| Há mais de 1 ano e há menos de 1 ano e 6 meses | 7 | 11,86 |
| Há mais de 1 ano e 6 meses e há menos de 3 anos | 10 | 16,95 |
| Há mais de 3 anos e há menos de 4 anos | 7 | 11,86 |
| Há mais de 4 anos e há menos de 5 anos | 3 | 5,08 |
| Há mais de 5 anos e há menos de 10 anos | 3 | 5,08 |
| **Total** | **59** | **100,00** |

## Percentual – tempo de acolhimento.

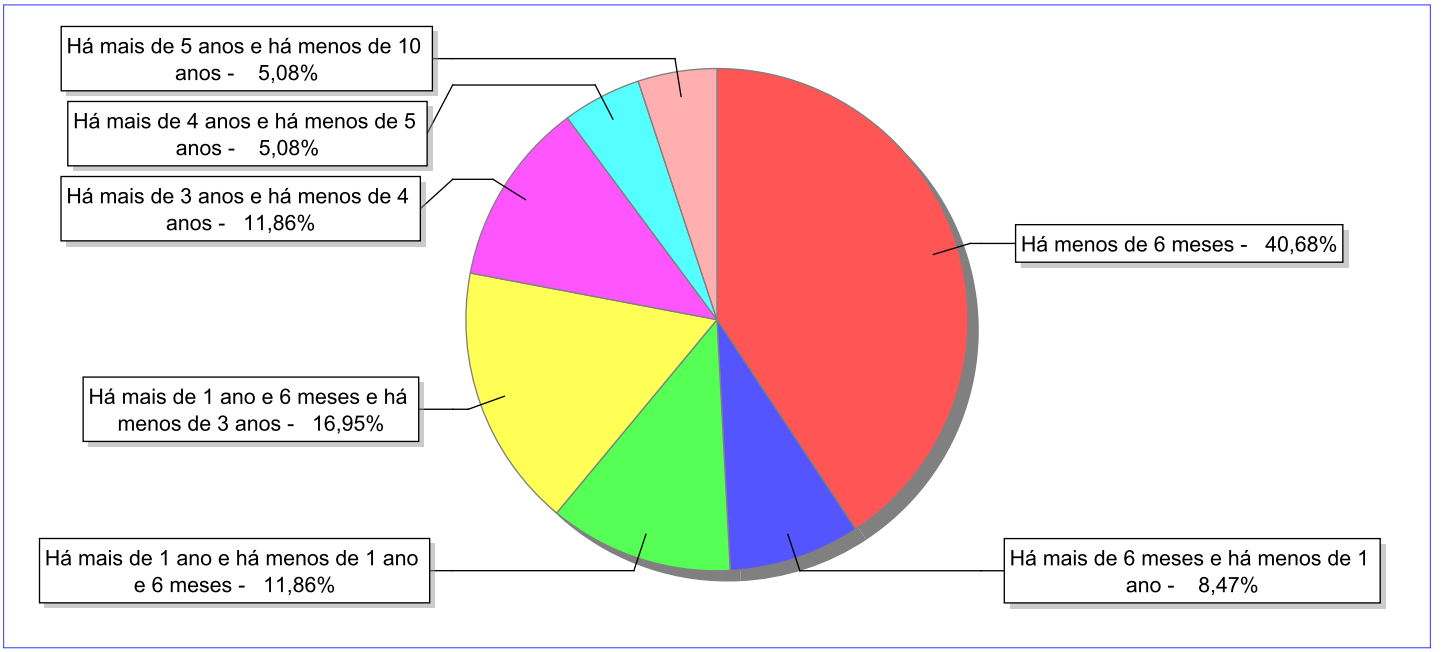

## Motivo de desligamento.

| Motivo | nº de c/a | % | feminino | masculino |
|---|---|---|---|---|
| Reintegração aos genitores | 28 | 47,46 | 18 | 10 |
| Guarda ou tutela para família extensa (a partir de 2018) | 15 | 25,42 | 10 | 5 |
| Colocação em família substituta (Desativado e Desmembrado em 2018) | 8 | 13,56 | 2 | 6 |
| Maioridade | 4 | 6,78 | 1 | 3 |
| Guarda ou Tutela para terceiros (a partir de 2018) | 2 | 3,39 | 1 | 1 |
| Óbito | 1 | 1,69 | 1 | 0 |
| Adoção (a partir de 2018) | 1 | 1,69 | 1 | 0 |
| **Total** | **59** | **100,00** | **34** | **25** |

**Observação: A partir de 2018 o motivo "Colocação em família substituta" foi desmembrado em "Adoção", Guarda ou Tutela para terceiros" e "Guarda ou Tutela para família extensa".**

## Dos indicadores que podem contribuir para a definição da situação jurídica das crianças e adolescentes acolhidos.

### Relação entre visitação e Ação de Destituição do Poder Familiar (DPF).

| Detalhamento da visitação | número de c/a | % | número de c/a com DPF | % de c/a com DPF | número de c/a sem DPF | % de c/a sem DPF |
|---|---|---|---|---|---|---|
| semanal | 6 | 66,67 | 0 | 0,00 | 6 | 100,00 |
| mensal | 1 | 11,11 | 1 | 100,00 | 0 | 0,00 |
| sem visita | 2 | 22,22 | 1 | 50,00 | 1 | 50,00 |
| **Total** | **9** | **100,00** | **2** | **22,22** | **7** | **77,78** |

### Faixa etária das crianças e adolescentes sem visita.

| Faixa Etária | número de c/a | % | número de c/a com DPF | % de c/a com DPF | número de c/a sem DPF | % de c/a sem DPF |
|---|---|---|---|---|---|---|
| 7 a 11 | 1 | 50,00 | 0 | 0,00 | 1 | 100,00 |
| 16 a 18 | 1 | 50,00 | 1 | 100,00 | 0 | 0,00 |
| **Total** | **2** | **100,00** | **1** | **50,00** | **1** | **50,00** |

### Vínculos biológicos das crianças e adolescentes acolhidos

| Situação | número de c/a | % | número de c/a com DPF | % de c/a com DPF | número de c/a sem DPF | % de c/a sem DPF |
|---|---|---|---|---|---|---|
| Pai e/ou mãe vivo(s) | 7 | 77,78 | 0 | 0,00 | 7 | 100,00 |
| DPF com trânsito em julgado | 2 | 22,22 | 2 | 100,00 | 0 | 0,00 |
| **Total** | **9** | **100,00** | **2** | **22,22** | **7** | **77,78** |

## Perfil dos Aptos à adoção

| Critério | Órfãos | DPF | Pais Desconhecidos | Entrega Voluntária | Total |
|---|---|---|---|---|---|
| **Sexo** | | | | | |
| Masculino | 0 | 2 | 0 | 0 | **2** |
| Total | 0 | 2 | 0 | 0 | **2** |
| **Faixa Etária** | | | | | |
| 12 a 15 | 0 | 1 | 0 | 0 | **1** |
| 16 a 18 | 0 | 1 | 0 | 0 | **1** |
| Total | 0 | 2 | 0 | 0 | **2** |
| **Tempo de Acolhimento** | | | | | |
| Há mais de 5 anos e há menos de 10 anos | 0 | 2 | 0 | 0 | **2** |
| Total | 0 | 2 | 0 | 0 | **2** |
| **Deficiências** | | | | | |
| Não | 0 | 1 | 0 | 0 | **1** |
| Sim | 0 | 1 | 0 | 0 | **1** |
| Total | 0 | 2 | 0 | 0 | **2** |
| **Doenças** | | | | | |
| Sim | 0 | 2 | 0 | 0 | **2** |
| Total | 0 | 2 | 0 | 0 | **2** |
| **Cor/Raça/Etnia** | | | | | |
| Preta | 0 | 2 | 0 | 0 | **2** |
| Raça Negra | 0 | 2 | 0 | 0 | **2** |
| Total | 0 | 2 | 0 | 0 | **2** |

## Panorama e detalhamento da situação das crianças e adolescentes no sistema de justiça

| Critério | número de c/a | % |
|---|---|---|
| **Panorama da situação da c/a no sistema de justiça** | | |
| Com ações judiciais | 2 | 22,22 |
| Sem ações judiciais | 7 | 77,78 |
| Total | 9 | 100,00 |
| **Acompanhamento no âmbito da PJIJ de crianças e adolescentes sem ações** | | |
| Sem P.A. acolhidos há mais de 6 meses | 1 | 14,29 |
| Sem P.A. acolhidos há menos de 6 meses | 6 | 85,71 |
| Total | 7 | 100,00 |
| **Acompanhamento no âmbito do Poder Judiciário** | | |
| com ações judiciais | 2 | 22,22 |
| com procedimentos judiciais | 7 | 77,78 |
| Total | 9 | 100,00 |

## Distribuição percentual de ações.

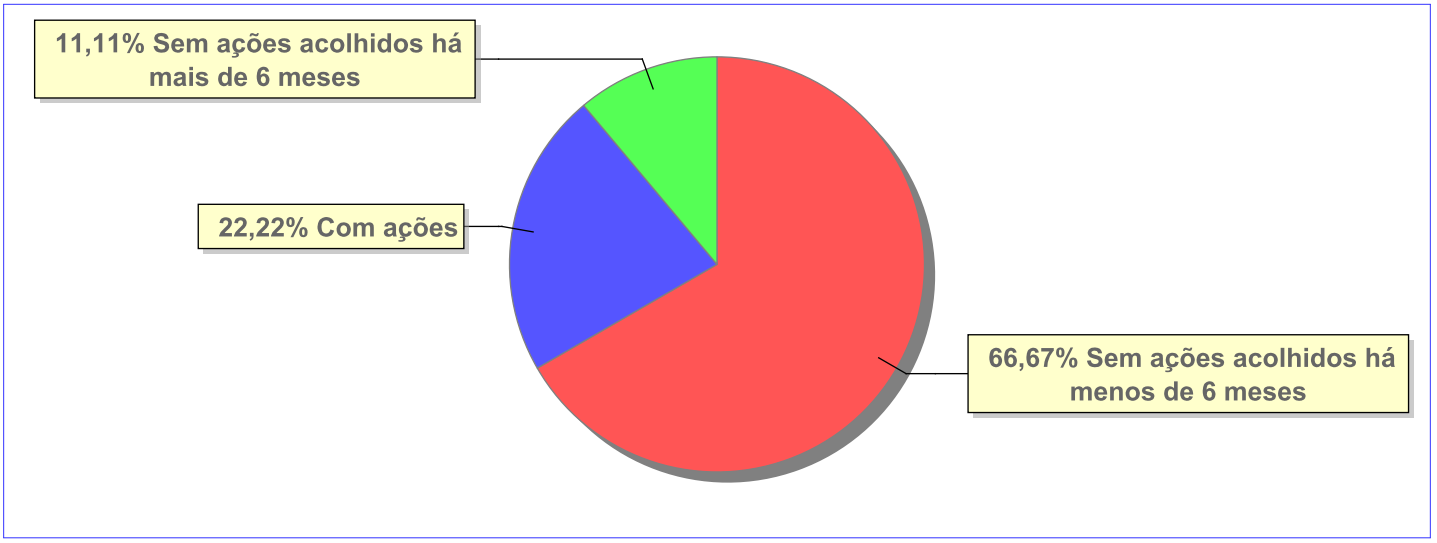


| Ações Judiciais | nº de ações | % |
|---|---|---|
| Ação de Destituição do Poder Familiar | 2 | 100,00 |
| Total | 2 | 100,00 |

## Evolução do tempo médio de acolhimento (em meses) das c/a desligadas

| Motivo do Desligamento | Média | 2012 | 2013 | 2014 | 2015 | 2016 | 2017 | 2018 | 2019 | 2020 | 2021 |
|---|---|---|---|---|---|---|---|---|---|---|---|
| Reintegração aos genitores | 4 | 5 | - | 5 | 4 | 3 | 9 | 0 | 2 | - | - |
| Guarda ou tutela para família extensa (a partir de 2018) | 16 | - | - | - | - | 7 | 24 | 67 | 11 | 12 | 10 |
| Colocação em família substituta (Desativado e Desmembrado em 2018) | 24 | - | - | 11 | - | - | 30 | - | - | - | - |
| Maioridade | 36 | - | - | - | - | 34 | - | 41 | - | - | - |
| Guarda ou Tutela para terceiros (a partir de 2018) | 14 | - | - | - | - | - | - | - | 14 | - | - |
| Óbito | 20 | - | - | - | - | - | - | - | - | - | 20 |
| Adoção (a partir de 2018) | 33 | - | - | - | - | - | - | - | - | 33 | - |

## Evolução do tempo médio de acolhimento das c/a desligadas (principais motivos)

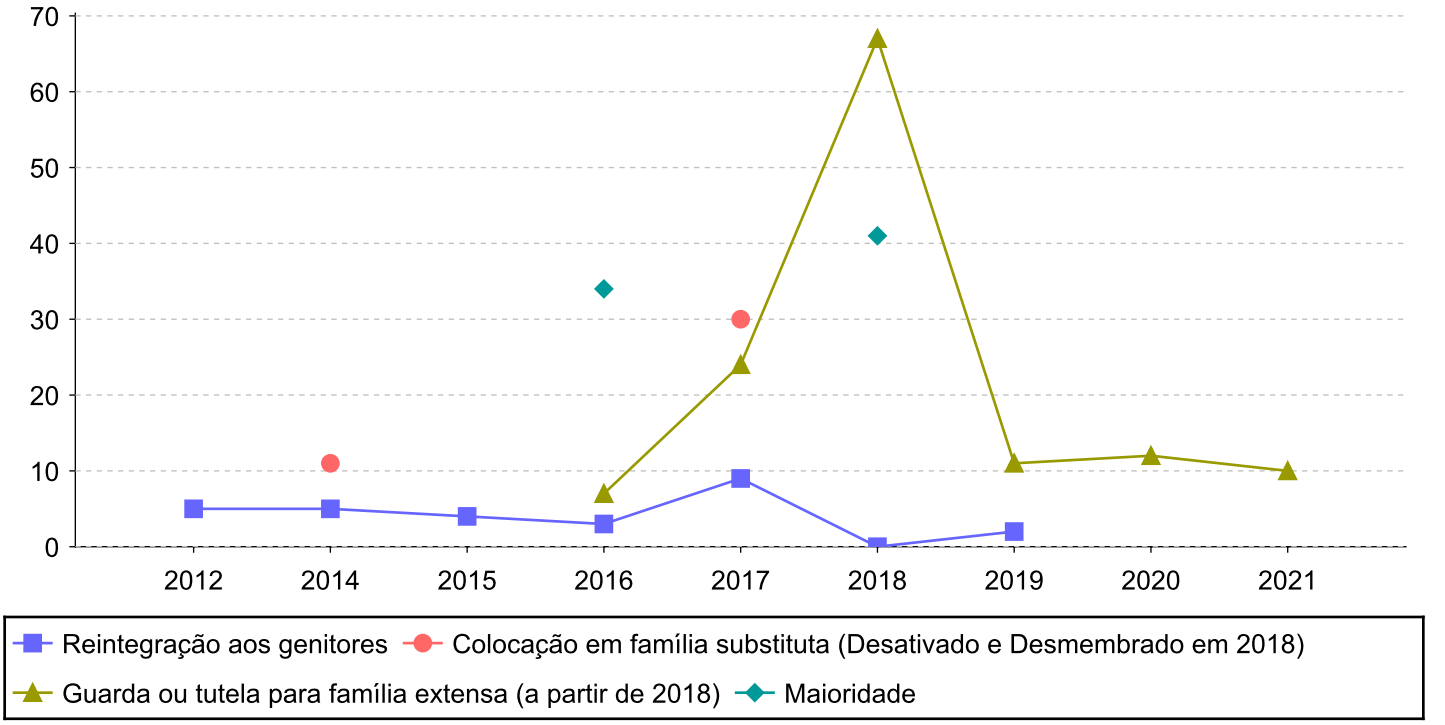

## Distribuição da população infantojuvenil acolhida

Total das entidades de acolhimento institucional e Equipe de acompanhamento do Projeto Família Acolhedora (CREAS), das crianças e adolescentes inseridos nesses regimes, das crianças e adolescentes aptos à adoção, das crianças e adolescentes sem registro civil de nascimento e das crianças e adolescentes sem visita.

| Atendimento | número de entidades | número de c/a | % de c/a no Estado | aptos à adoção | % aptos à adoção | Sem RCN | Sem Visita |
|---|---|---|---|---|---|---|---|
| MESQUITA | 1 | 11 | 100,00 | 0 | 0,00 | 0 | 6 |
| Serviço de Acolhimento Institucional/ Modalidade Abrigo Institucional | 1 | 11 | 100,00 | 0 | 0,00 | 0 | 6 |

## Origem da população infantojuvenil acolhida no Município.

| Município | Acolhidos | % |
|---|---|---|
| Mesquita | 10 | 90,91 |
| Japeri | 1 | 9,09 |
| **Total** | **11** | **100,00** |

## Distribuição da população infantojuvenil oriunda do Município analisado, acolhida pelos demais Municípios do Estado.

| Município de localização do acolhido | Acolhidos | % |
|---|---|---|
| Nova Iguaçu | 5 | 71,43 |
| Rio de Janeiro | 2 | 28,57 |
| **Total** | **7** | **100,00** |

## Indicadores de faixa etária, sexo, cor/raça/etnia e escolaridade das crianças e adolescentes acolhidos.

### Faixa etária e sexo das crianças e adolescentes acolhidos.

| Faixa etária | número de c/a | % | feminino | masculino |
|---|---|---|---|---|
| 0 a 6 | 7 | 63,64 | 2 | 5 |
| 7 a 11 | 3 | 27,27 | 1 | 2 |
| 16 a 18 | 1 | 9,09 | 1 | 0 |
| **Total** | **11** | **100,00** | **4** | **7** |

### Percentual de crianças e adolescentes acolhidos por faixa etária.

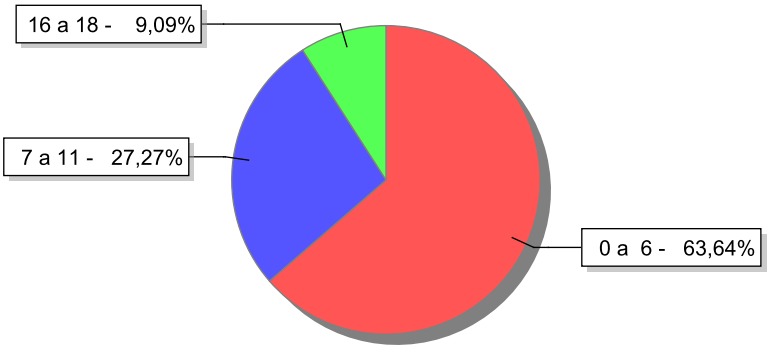


### Distribuição das crianças e adolescentes acolhidos por sexo e faixa etária.

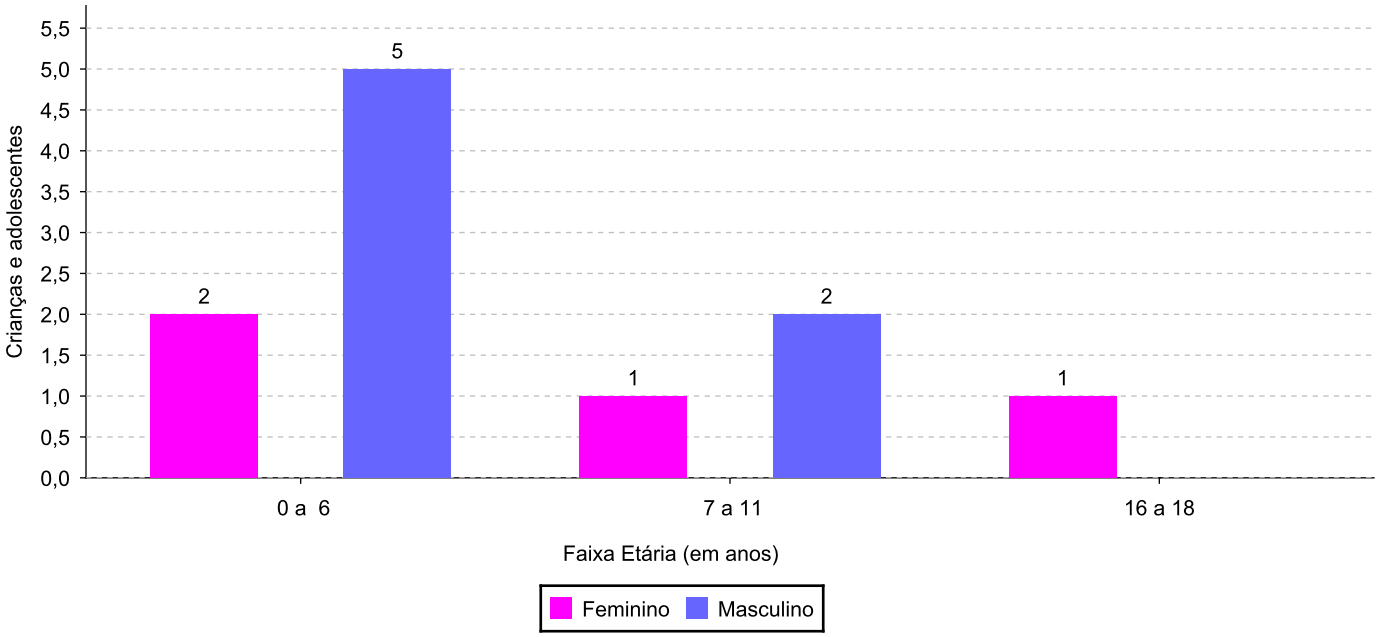

## Cor/raça/etnia e faixa etária das crianças e adolescentes acolhidos.

| Faixa Etária | nº de c/a | % | Branca | Amarela | Preta | Parda | Raça Negra | Indigena | Ignorado |
|---|---|---|---|---|---|---|---|---|---|
| 0 a 6 | 7 | 63,64 | 0 | 0 | 4 | 3 | 7 | 0 | 0 |
| 7 a 11 | 3 | 27,27 | 0 | 0 | 2 | 1 | 3 | 0 | 0 |
| 16 a 18 | 1 | 9,09 | 0 | 0 | 1 | 0 | 1 | 0 | 0 |
| **Total** | **11** | **100,00** | **0** | **0** | **7** | **4** | **11** | **0** | 0 |

## Distribuição das crianças e adolescentes acolhidos por cor/raça/etnia e faixa etária.

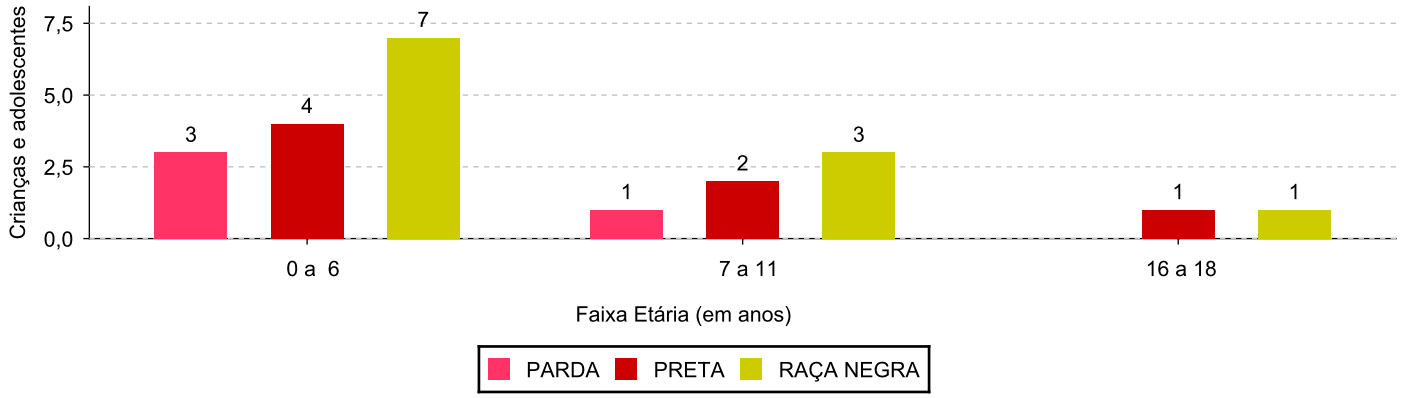


## Cor/Raça/Etnia e sexo das crianças e adolescentes acolhidos.

| Cor/raça/etnia | número de c/a | % | feminino | masculino |
|---|---|---|---|---|
| Raça Negra | 11 | 100,00 | 4 | 7 |
| Preta | 7 | 63,64 | 3 | 4 |
| Parda | 4 | 36,36 | 1 | 3 |
| **Total** | **11** | **100,00** | **4** | **7** |

## Distribuição das crianças e adolescentes acolhidos por cor/raça/etnia e sexo.

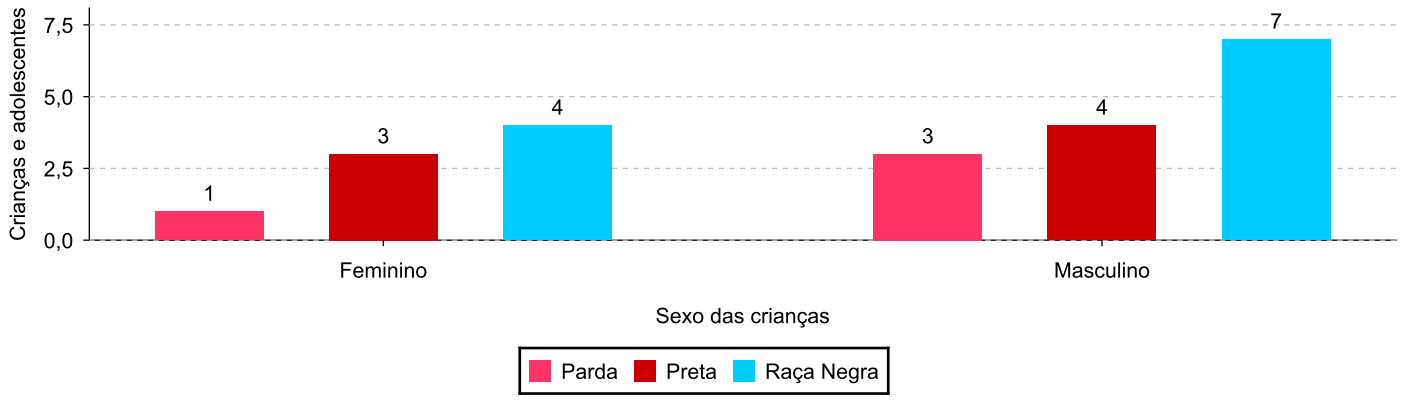

## Escolaridade das crianças e adolescentes acolhidos, por faixa etária.

| Faixa etária | Estuda | % | Não Estuda | % | Total | % |
|---|---|---|---|---|---|---|
| 0 a 6 | 0 | 0,00 | 7 | 100,00 | 7 | 100,00 |
| 7 a 11 | 2 | 66,67 | 1 | 33,33 | 3 | 100,00 |
| 16 a 18 | 0 | 0,00 | 1 | 100,00 | 1 | 100,00 |
| **Total** | **2** | **18,18** | **9** | **81,82** | **11** | **100,00** |

## Faixas etárias (em números) das crianças e adolescentes que não estudam.

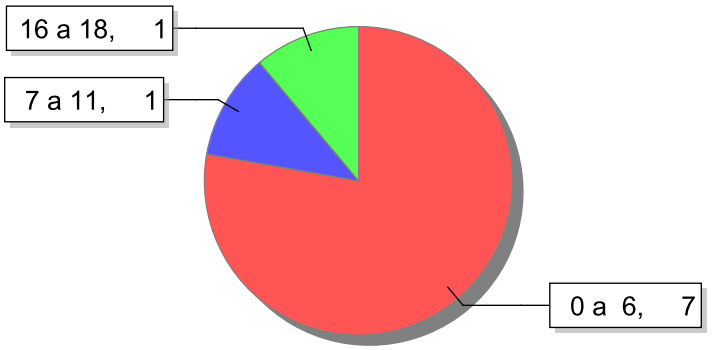


## Indicadores de cor/raça/etnia e sexo das crianças e adolescentes acolhidos que não estudam.

| Cor/Raça/Etnia | número de c/a | % | feminino | masculino |
|---|---|---|---|---|
| Raça Negra | 9 | 100,00 | 3 | 6 |
| Preta | 6 | 66,67 | 2 | 4 |
| Parda | 3 | 33,33 | 1 | 2 |
| **Total** | **9** | **100,00** | **3** | **6** |

## Cor/Raça/Etnia e sexo das crianças e adolescentes que não estudam.

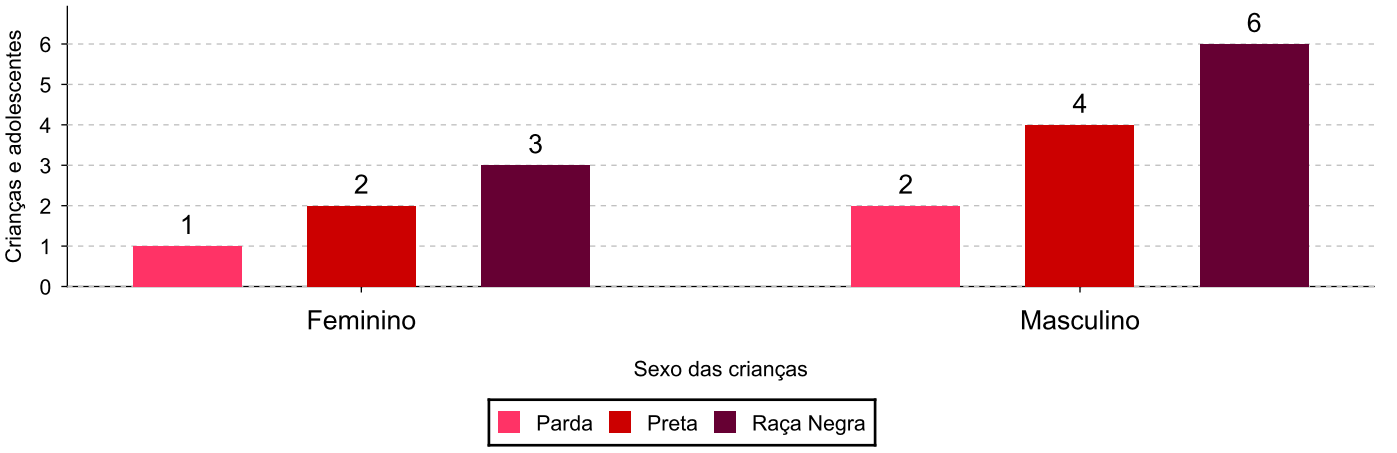

## Dos indicadores de deficiência e saúde.

### Crianças e Adolescentes portadores de necessidades especiais.

| Apresentam deficiência | número de c/a | % |
|---|---|---|
| Não | 11 | 100,00 |
| **Total** | **11** | **100,00** |

### Crianças e Adolescentes acolhidos que necessitam de tratamento de saúde especial.

| Necessidade de tratamento de saúde especial | número de c/a | % |
|---|---|---|
| Sim | 3 | 27,27 |
| Não | 8 | 72,73 |
| **Total** | **11** | **100,00** |

### Doenças mais comuns.

| Doenças mais comuns | Incidência | % |
|---|---|---|
| Sífilis | 1 | 33,33 |
| HIV Positivo | 1 | 33,33 |
| Doenças Dermatológicas | 1 | 33,33 |
| **Total** | **3** | **100,00** |

## Dos indicadores de período e motivo de acolhimento / desligamento.

### Tempo de institucionalização das crianças e adolescentes que se encontram em regime de acolhimento institucional ou familiar.

| C/A acolhidos | nº de c/a | % |
|---|---|---|
| Há menos de 6 meses | 9 | 81,82 |
| Há mais de 1 ano e há menos de 1 ano e 6 meses | 2 | 18,18 |
| **Total** | **11** | **100,00** |

### Percentual – tempo de acolhimento.

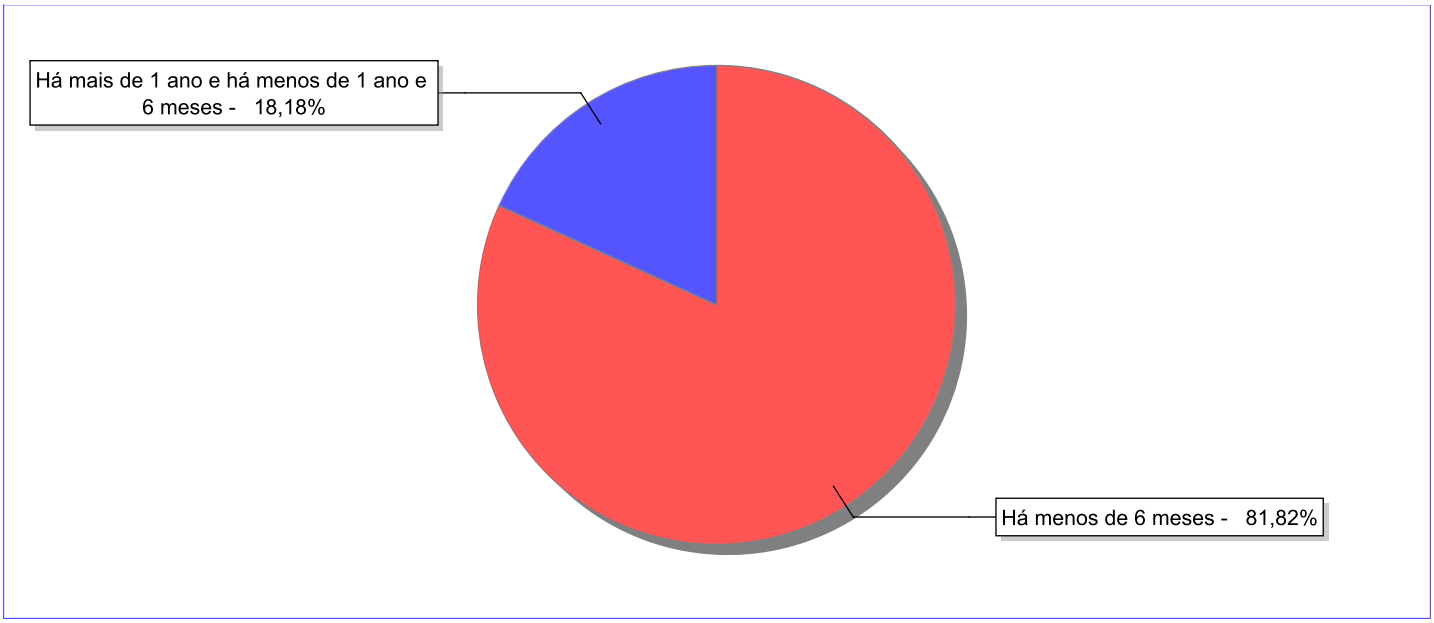

## Motivo de acolhimento.

| Motivo | nº de c/a | % | feminino | masculino |
|---|---|---|---|---|
| Situação de Rua | 6 | 54,55 | 2 | 4 |
| Abusos físicos ou psicológicos contra a criança ou adolescente | 3 | 27,27 | 0 | 3 |
| Negligência | 2 | 18,18 | 2 | 0 |
| **Total** | **11** | **100,00** | **4** | **7** |

**Observação: A partir de 2018 o motivo "Devolução por tentativa de colocação familiar mal sucedida" foi desmembrado em "Adoção mal sucedida", "Guarda ou Tutela para terceiros mal sucedida" e "Guarda ou Tutela para família extensa mal sucedida".**

## Motivo de acolhimento por faixa etária (% do motivo em cada faixa).

| Motivo | nº de c/a | % | 0 a 6 | % | 7 a 11 | % | 12 a 15 | % | 16 a 18 | % |
|---|---|---|---|---|---|---|---|---|---|---|
| Situação de Rua | 6 | 54,55 | 3 | 42,86 | 2 | 66,67 | 0 | | 1 | 100,00 |
| Abusos físicos ou psicológicos contra a criança ou adolescente | 3 | 27,27 | 3 | 42,86 | 0 | 0,00 | 0 | | 0 | 0,00 |
| Negligência | 2 | 18,18 | 1 | 14,29 | 1 | 33,33 | 0 | | 0 | 0,00 |
| **Total** | **11** | **100,00** | **7** | **100,00** | **3** | **100,00** | **0** | **100,00** | **1** | **100,00** |

## Motivos de acolhimento com maior incidência para cada faixa etária.

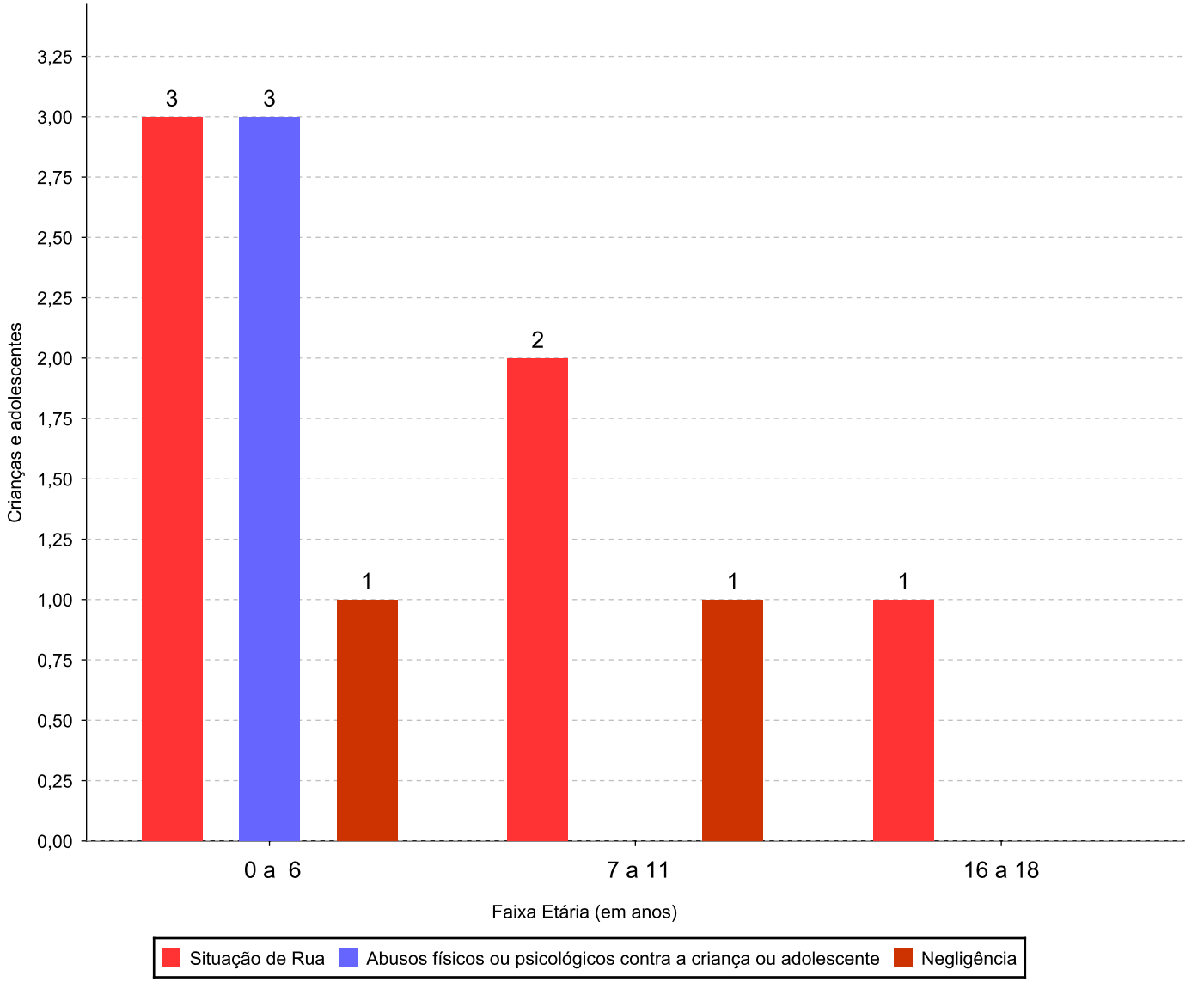


**Observação: A partir de 2018 o motivo "Devolução por tentativa de colocação familiar mal sucedida" foi desmembrado em "Adoção mal sucedida", "Guarda ou Tutela para terceiros mal sucedida" e "Guarda ou Tutela para família extensa mal sucedida".**

## Motivo de acolhimento por faixa etária (% da faixa em cada motivo).

| Motivo | nº de c/a | 0 a 6 | % | 7 a 11 | % | 12 a 15 | % | 16 a 18 | % |
|---|---|---|---|---|---|---|---|---|---|
| Situação de Rua | 6 | 3 | 50,00 | 2 | 33,33 | 0 | 0,00 | 1 | 16,67 |
| Abusos físicos ou psicológicos contra a criança ou adolescente | 3 | 3 | 100,00 | 0 | 0,00 | 0 | 0,00 | 0 | 0,00 |
| Negligência | 2 | 1 | 50,00 | 1 | 50,00 | 0 | 0,00 | 0 | 0,00 |
| **Total** | **11** | **7** | **63,63** | **3** | **27,27** | **0** | **0,00** | **1** | **9,10** |

**Observação: A partir de 2018 o motivo "Devolução por tentativa de colocação familiar mal sucedida" foi desmembrado em "Adoção mal sucedida", "Guarda ou Tutela para terceiros mal sucedida" e "Guarda ou Tutela para família extensa mal sucedida".**

## Tempo de institucionalização das crianças e adolescentes que se desligaram (*) do regime de acolhimento institucional ou familiar.

**( * ) Refere-se a crianças e adolescentes desligados a partir de 2008 e que não foram acolhidos novamente.**

| C/A desligados | nº de c/a | % |
|---|---|---|
| Há menos de 6 meses | 127 | 63,50 |
| Há mais de 6 meses e há menos de 1 ano | 25 | 12,50 |
| Há mais de 1 ano e há menos de 1 ano e 6 meses | 26 | 13,00 |
| Há mais de 1 ano e 6 meses e há menos de 3 anos | 17 | 8,50 |
| Há mais de 3 anos e há menos de 4 anos | 3 | 1,50 |
| Há mais de 5 anos e há menos de 10 anos | 1 | 0,50 |
| Há mais de 10 anos | 1 | 0,50 |
| **Total** | **200** | **100,00** |

## Percentual – tempo de acolhimento.

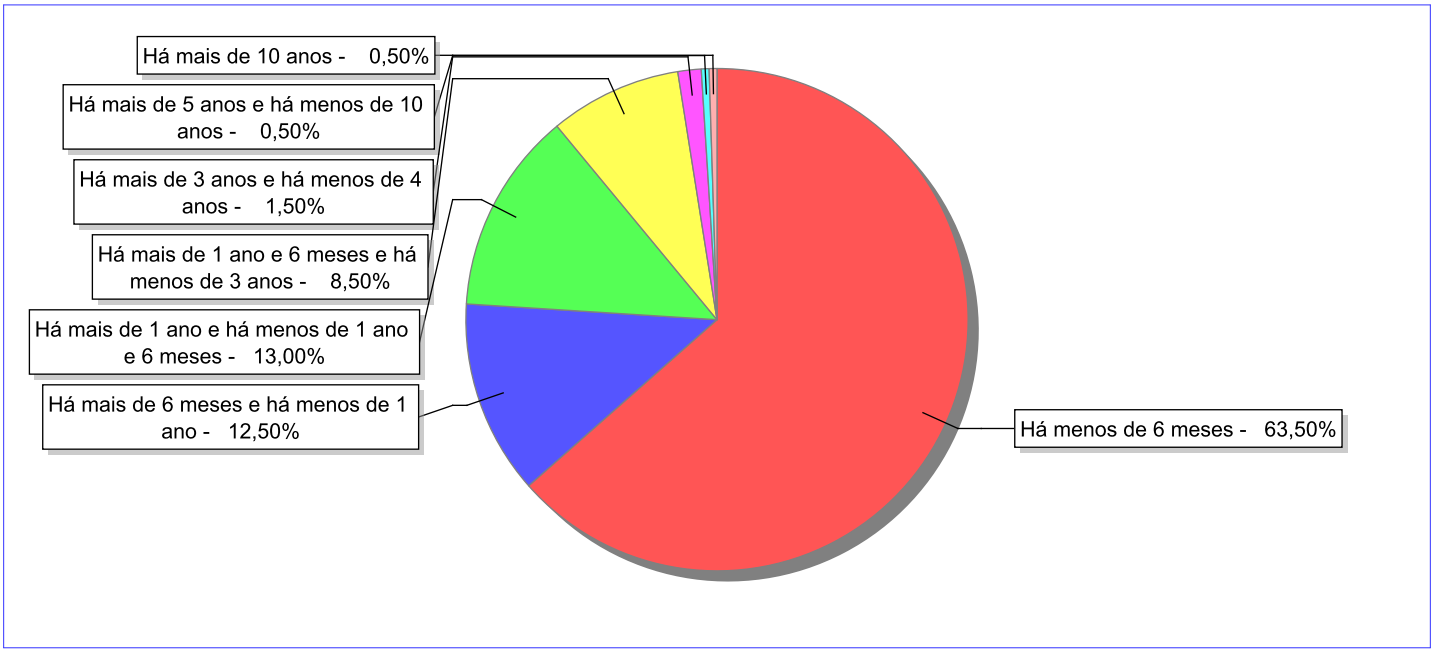

## Motivo de desligamento.

| Motivo | nº de c/a | % | feminino | masculino |
|---|---|---|---|---|
| Reintegração aos genitores | 87 | 43,50 | 38 | 49 |
| Colocação em família substituta (Desativado e Desmembrado em 2018) | 38 | 19,00 | 15 | 23 |
| Guarda ou Tutela para terceiros (a partir de 2018) | 28 | 14,00 | 11 | 17 |
| Guarda ou tutela para família extensa (a partir de 2018) | 26 | 13,00 | 12 | 14 |
| Evasão | 11 | 5,50 | 4 | 7 |
| Adoção (a partir de 2018) | 7 | 3,50 | 4 | 3 |
| Desligamento voluntário da família (dos abrigos de família) | 1 | 0,50 | 1 | 0 |
| Transferência para outro serviço de acolhimento institucional | 1 | 0,50 | 1 | 0 |
| Óbito | 1 | 0,50 | 0 | 1 |
| **Total** | **200** | **100,00** | **86** | **114** |

**Observação: A partir de 2018 o motivo "Colocação em família substituta" foi desmembrado em "Adoção", Guarda ou Tutela para terceiros" e "Guarda ou Tutela para família extensa".**

## Dos indicadores que podem contribuir para a definição da situação jurídica das crianças e adolescentes acolhidos.

### Relação entre visitação e Ação de Destituição do Poder Familiar (DPF).

| Detalhamento da visitação | número de c/a | % | número de c/a com DPF | % de c/a com DPF | número de c/a sem DPF | % de c/a sem DPF |
|---|---|---|---|---|---|---|
| diária | 2 | 18,18 | 0 | 0,00 | 2 | 100,00 |
| semanal | 2 | 18,18 | 2 | 100,00 | 0 | 0,00 |
| quinzenal | 1 | 9,09 | 1 | 100,00 | 0 | 0,00 |
| sem visita | 6 | 54,55 | 1 | 16,67 | 5 | 83,33 |
| **Total** | **11** | **100,00** | **4** | **36,36** | **7** | **63,64** |

### Faixa etária das crianças e adolescentes sem visita.

| Faixa Etária | número de c/a | % | número de c/a com DPF | % de c/a com DPF | número de c/a sem DPF | % de c/a sem DPF |
|---|---|---|---|---|---|---|
| 0 a 6 | 4 | 66,67 | 1 | 25,00 | 3 | 75,00 |
| 7 a 11 | 1 | 16,67 | 0 | 0,00 | 1 | 100,00 |
| 16 a 18 | 1 | 16,67 | 0 | 0,00 | 1 | 100,00 |
| **Total** | **6** | **100,00** | **1** | **16,67** | **5** | **83,33** |

### Vínculos biológicos das crianças e adolescentes acolhidos

| Situação | número de c/a | % | número de c/a com DPF | % de c/a com DPF | número de c/a sem DPF | % de c/a sem DPF |
|---|---|---|---|---|---|---|
| Pai e/ou mãe vivo(s) | 11 | 100,00 | 4 | 36,36 | 7 | 63,64 |
| **Total** | **11** | **100,00** | **4** | **36,36** | **7** | **63,64** |

## Não há Aptos à adoção neste município

## Panorama e detalhamento da situação das crianças e adolescentes no sistema de justiça

| Critério | número de c/a | % |
|---|---|---|
| **Panorama da situação da c/a no sistema de justiça** | | |
| Com ações judiciais | 4 | 36,36 |
| Sem ações judiciais | 7 | 63,64 |
| Total | 11 | 100,00 |
| **Acompanhamento no âmbito da PJIJ de crianças e adolescentes sem ações** | | |
| Sem P.A. acolhidos há mais de 6 meses | 1 | 14,29 |
| Sem P.A. acolhidos há menos de 6 meses | 6 | 85,71 |
| Total | 7 | 100,00 |
| **Acompanhamento no âmbito do Poder Judiciário** | | |
| com ações judiciais | 4 | 36,36 |
| com procedimentos judiciais | 6 | 54,55 |
| sem ações e sem procedimentos judiciais | 1 | 9,09 |
| Total | 11 | 100,00 |

## Distribuição percentual de ações.

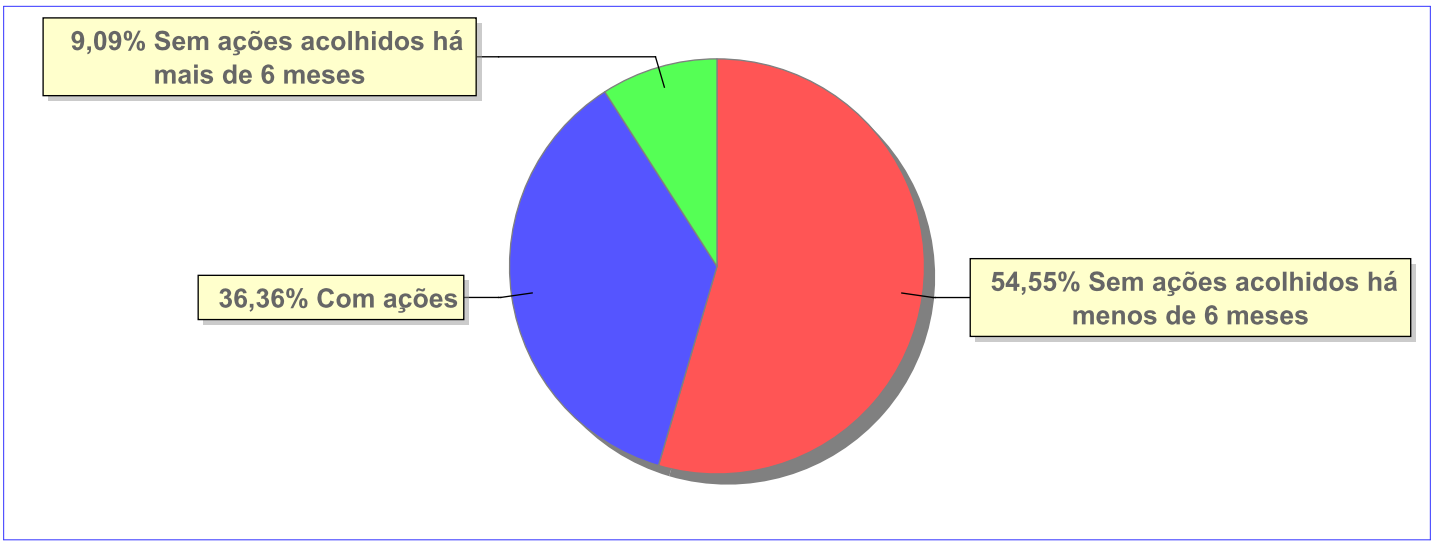


| Ações Judiciais | nº de ações | % |
|---|---|---|
| Ação de Destituição do Poder Familiar | 5 | 83,33 |
| Representação em face dos pais ou responsável (Art. 249, ECA) | 1 | 16,67 |
| Total | 6 | 100,00 |

## Evolução do tempo médio de acolhimento (em meses) das c/a desligadas

| Motivo do Desligamento | Média | 2012 | 2013 | 2014 | 2015 | 2016 | 2017 | 2018 | 2019 | 2020 | 2021 |
|---|---|---|---|---|---|---|---|---|---|---|---|
| Reintegração aos genitores | 4 | 3 | 7 | 1 | 26 | 7 | 1 | 5 | 3 | 12 | 1 |
| Guarda ou Tutela para terceiros (a partir de 2018) | 9 | - | - | - | - | - | - | - | 10 | 10 | 9 |
| Colocação em família substituta (Desativado e Desmembrado em 2018) | 16 | 4 | - | 13 | 14 | 34 | 16 | 17 | - | - | - |
| Guarda ou tutela para família extensa (a partir de 2018) | 5 | - | - | 5 | 7 | - | 9 | 4 | 1 | 4 | 4 |
| Adoção (a partir de 2018) | 11 | - | - | - | - | - | - | 6 | 8 | 31 | 7 |
| Evasão | 9 | - | 6 | - | - | - | 12 | - | - | - | - |
| Óbito | 2 | - | - | - | 2 | - | - | - | - | - | - |

## Evolução do tempo médio de acolhimento das c/a desligadas (principais motivos)

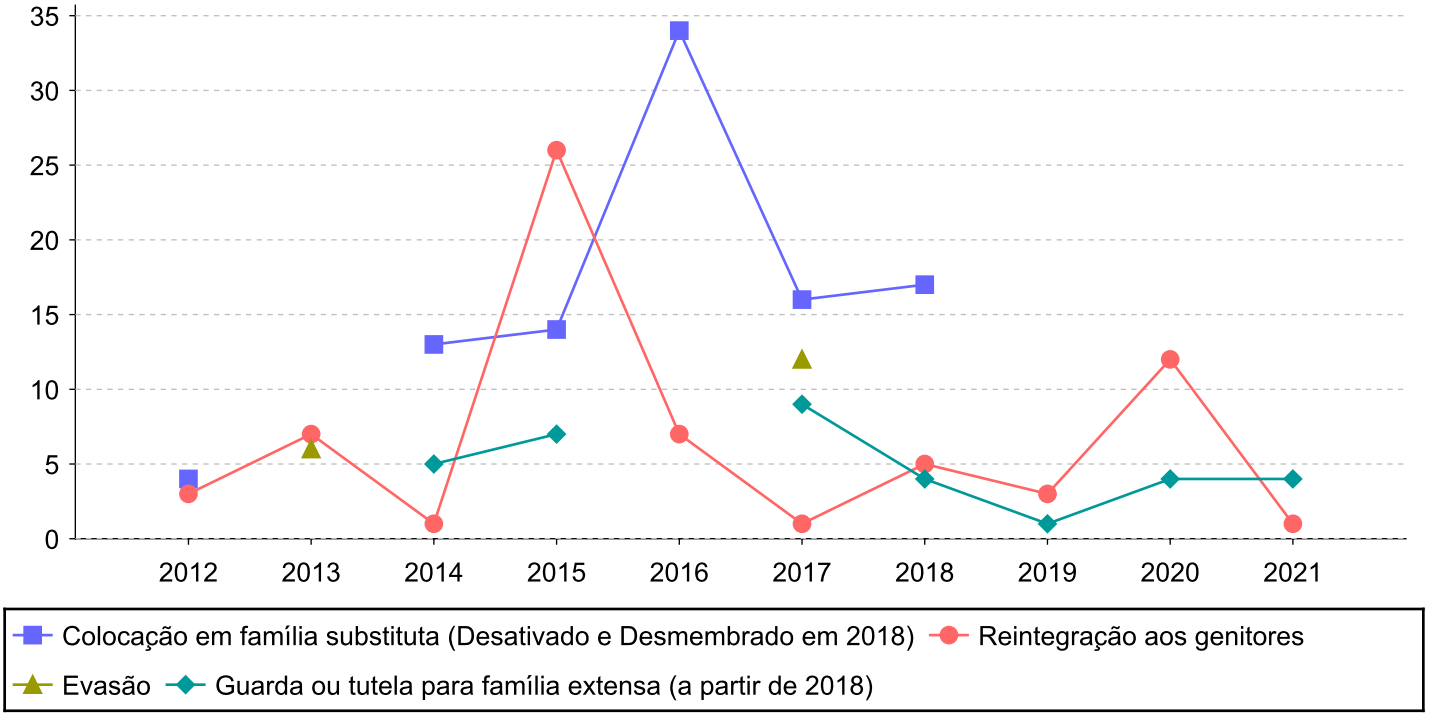

## Distribuição da população infantojuvenil acolhida

Total das entidades de acolhimento institucional e Equipe de acompanhamento do Projeto Família Acolhedora (CREAS), das crianças e adolescentes inseridos nesses regimes, das crianças e adolescentes aptos à adoção, das crianças e adolescentes sem registro civil de nascimento e das crianças e adolescentes sem visita.

| Atendimento | número de entidades | número de c/a | % de c/a no Estado | aptos à adoção | % aptos à adoção | Sem RCN | Sem Visita |
|---|---|---|---|---|---|---|---|
| MIGUEL PEREIRA | 1 | 3 | 100,00 | 1 | 33,33 | 0 | 3 |
| Serviço de Acolhimento Institucional/ Modalidade Abrigo Institucional | 1 | 3 | 100,00 | 1 | 33,33 | 0 | 3 |

## Origem da população infantojuvenil acolhida no Município.

| Município | Acolhidos | % |
|---|---|---|
| Miguel Pereira | 3 | 100,00 |

## Distribuição da população infantojuvenil oriunda do Município analisado, acolhida pelos demais Municípios do Estado.

| Município de localização do acolhido | Acolhidos | % |
|---|---|---|
| Rio de Janeiro | 1 | 100,00 |
| **Total** | **1** | **100,00** |

## Indicadores de faixa etária, sexo, cor/raça/etnia e escolaridade das crianças e adolescentes acolhidos.

### Faixa etária e sexo das crianças e adolescentes acolhidos.

| Faixa etária | número de c/a | % | feminino | masculino |
|---|---|---|---|---|
| 12 a 15 | 1 | 33,33 | 0 | 1 |
| 16 a 18 | 2 | 66,67 | 1 | 1 |
| **Total** | **3** | **100,00** | **1** | **2** |

### Percentual de crianças e adolescentes acolhidos por faixa etária.

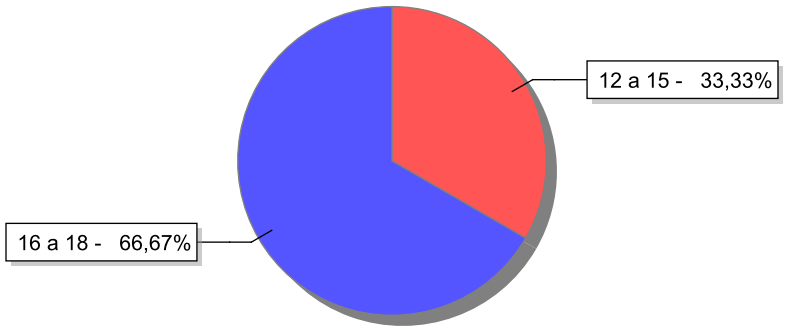


### Distribuição das crianças e adolescentes acolhidos por sexo e faixa etária.

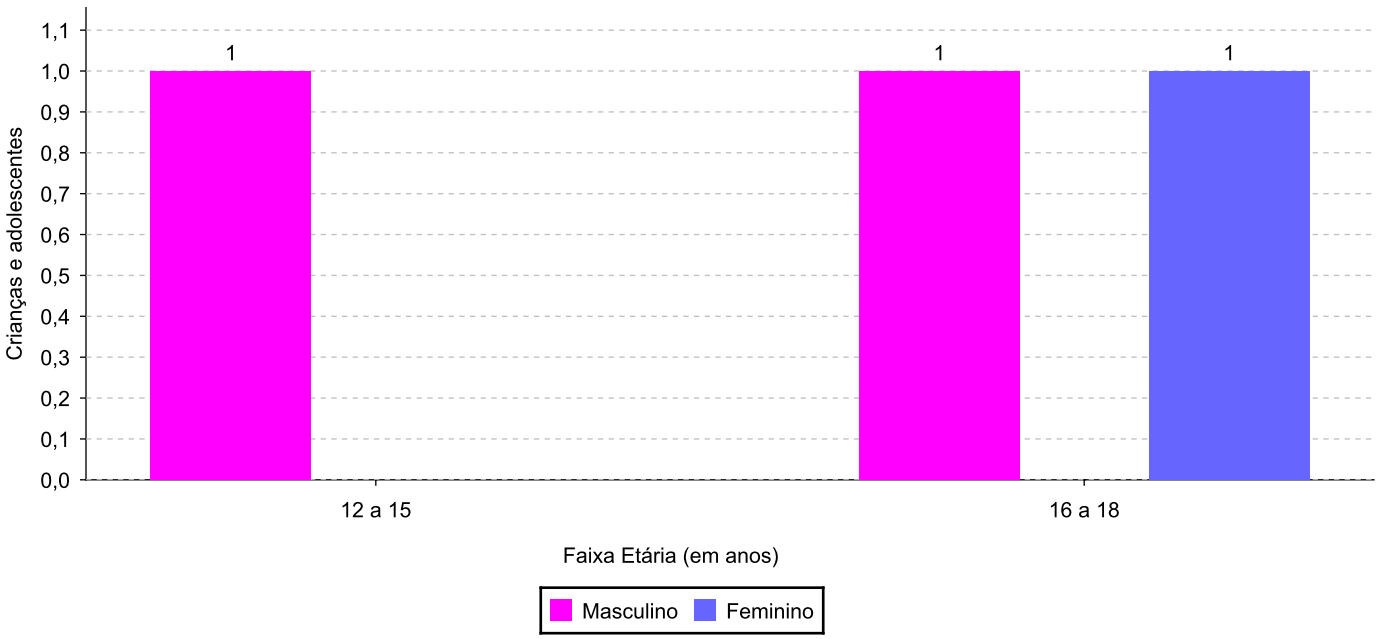

## Cor/raça/etnia e faixa etária das crianças e adolescentes acolhidos.

| Faixa Etária | nº de c/a | % | Branca | Amarela | Preta | Parda | Raça Negra | Indigena | Ignorado |
|---|---|---|---|---|---|---|---|---|---|
| 12 a 15 | 1 | 33,33 | 0 | 0 | 0 | 1 | 1 | 0 | 0 |
| 16 a 18 | 2 | 66,67 | 0 | 0 | 2 | 0 | 2 | 0 | 0 |
| **Total** | **3** | **100,00** | **0** | **0** | **2** | **1** | **3** | **0** | 0 |

## Distribuição das crianças e adolescentes acolhidos por cor/raça/etnia e faixa etária.

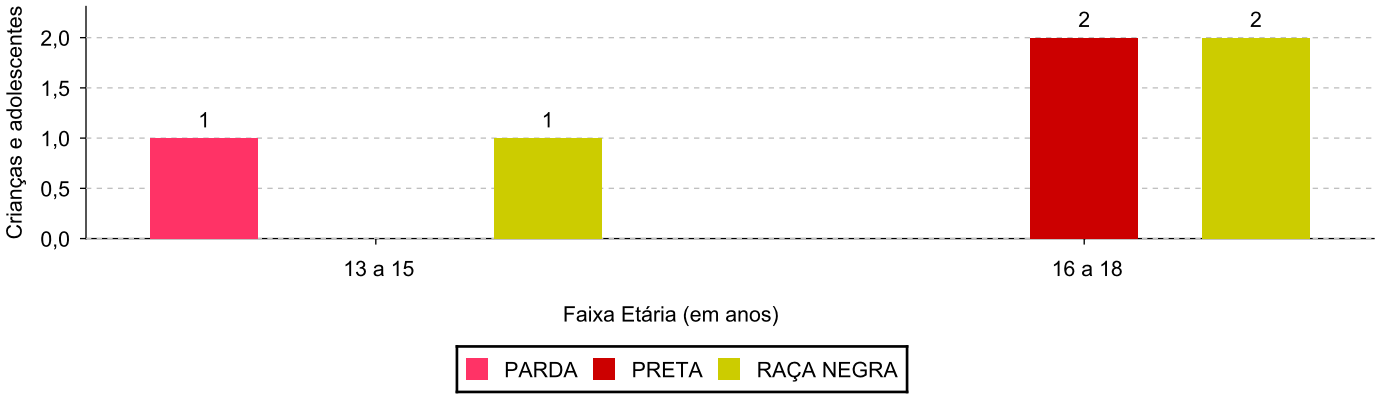


## Cor/Raça/Etnia e sexo das crianças e adolescentes acolhidos.

| Cor/raça/etnia | número de c/a | % | feminino | masculino |
|---|---|---|---|---|
| Raça Negra | 3 | 100,00 | 1 | 2 |
| Preta | 2 | 66,67 | 1 | 1 |
| Parda | 1 | 33,33 | 0 | 1 |
| **Total** | **3** | **100,00** | **1** | **2** |

## Distribuição das crianças e adolescentes acolhidos por cor/raça/etnia e sexo.

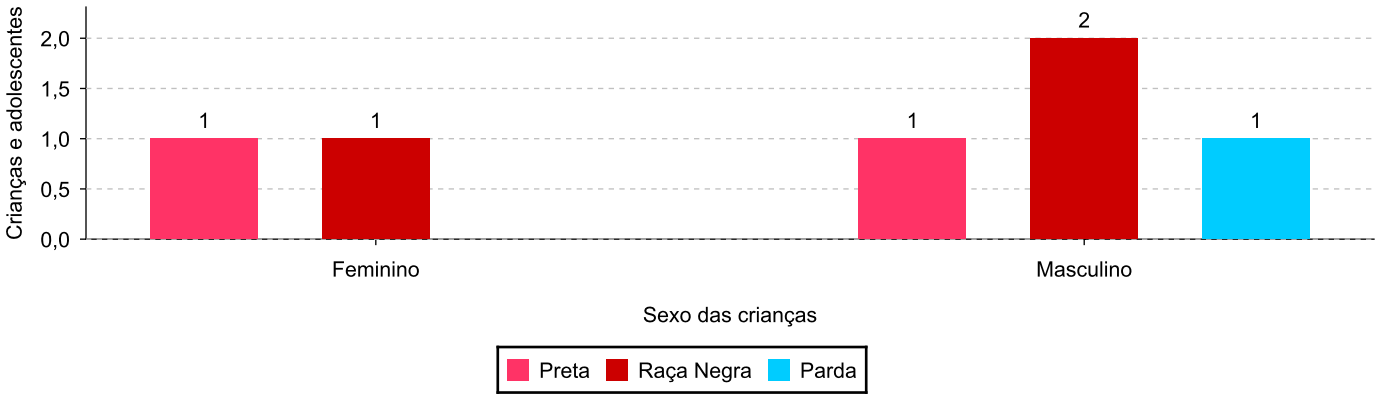

## Escolaridade das crianças e adolescentes acolhidos, por faixa etária.

| Faixa etária | Estuda | % | Não Estuda | % | Total | % |
|---|---|---|---|---|---|---|
| 12 a 15 | 1 | 100,00 | 0 | 0,00 | 1 | 100,00 |
| 16 a 18 | 2 | 100,00 | 0 | 0,00 | 2 | 100,00 |
| **Total** | **3** | **100,00** | **0** | **0,00** | **3** | **100,00** |

## Dos indicadores de deficiência e saúde.

### Crianças e Adolescentes portadores de necessidades especiais.

| Apresentam deficiência | número de c/a | % |
|---|---|---|
| Não | 3 | 100,00 |
| **Total** | **3** | **100,00** |

### Crianças e Adolescentes acolhidos que necessitam de tratamento de saúde especial.

| Necessidade de tratamento de saúde especial | número de c/a | % |
|---|---|---|
| Não | 1 | 33,33 |
| Sim | 2 | 66,67 |
| **Total** | **3** | **100,00** |

### Doenças mais comuns.

| Doenças mais comuns | Incidência | % |
|---|---|---|
| Autismo | 1 | 50,00 |
| Sífilis | 1 | 50,00 |
| **Total** | **2** | **100,00** |

## Dos indicadores de período e motivo de acolhimento / desligamento.

### Tempo de institucionalização das crianças e adolescentes que se encontram em regime de acolhimento institucional ou familiar.

| C/A acolhidos | nº de c/a | % |
|---|---|---|
| Há menos de 6 meses | 3 | 100,00 |
| **Total** | **3** | **100,00** |

### Percentual – tempo de acolhimento.

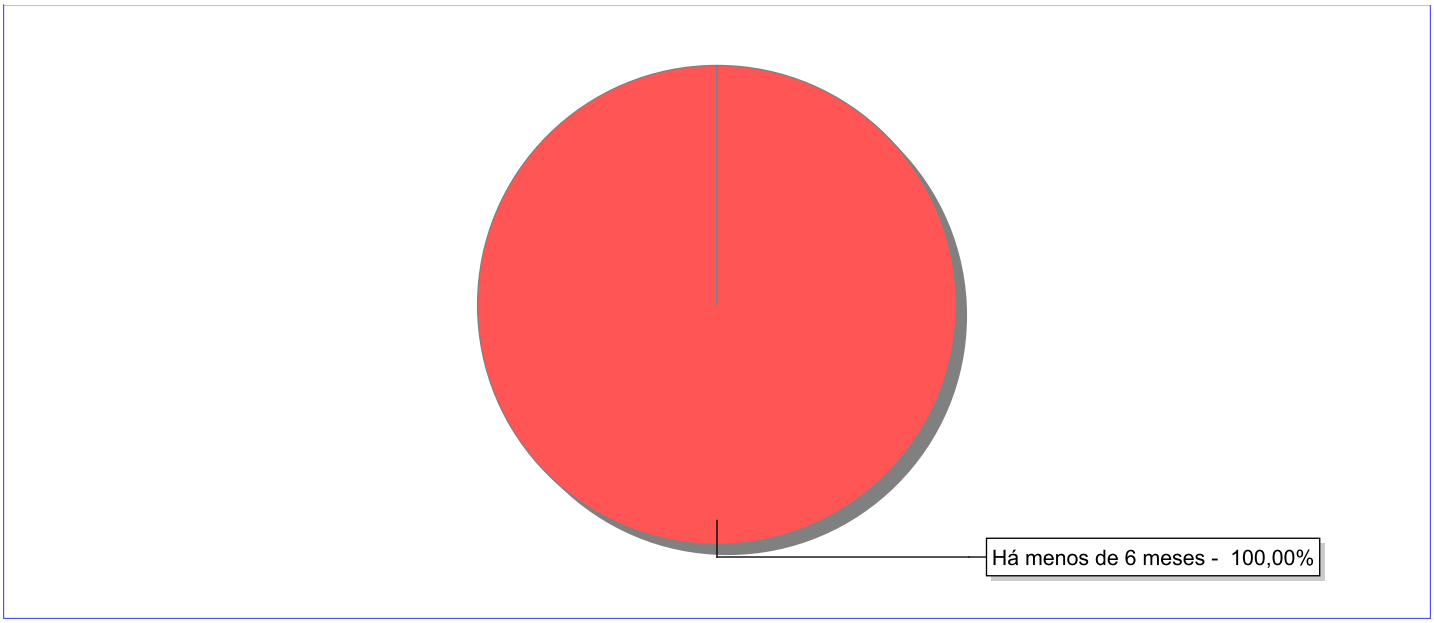

## Motivo de acolhimento.

| Motivo | nº de c/a | % | feminino | masculino |
|---|---|---|---|---|
| Negligência | 2 | 66,67 | 0 | 2 |
| Risco de vida na comunidade | 1 | 33,33 | 1 | 0 |
| **Total** | **3** | **100,00** | **1** | **2** |

**Observação: A partir de 2018 o motivo "Devolução por tentativa de colocação familiar mal sucedida" foi desmembrado em "Adoção mal sucedida", "Guarda ou Tutela para terceiros mal sucedida" e "Guarda ou Tutela para família extensa mal sucedida".**

## Motivo de acolhimento por faixa etária (% do motivo em cada faixa).

| Motivo | nº de c/a | % | 0 a 6 | % | 7 a 11 | % | 12 a 15 | % | 16 a 18 | % |
|---|---|---|---|---|---|---|---|---|---|---|
| Negligência | 2 | 66,67 | 0 | | 0 | | 1 | 100,00 | 1 | 50,00 |
| Risco de vida na comunidade | 1 | 33,33 | 0 | | 0 | | 0 | 0,00 | 1 | 50,00 |
| **Total** | **3** | **100,00** | **0** | **100,00** | **0** | **100,00** | **1** | **100,00** | **2** | **100,00** |

## Motivos de acolhimento com maior incidência para cada faixa etária.

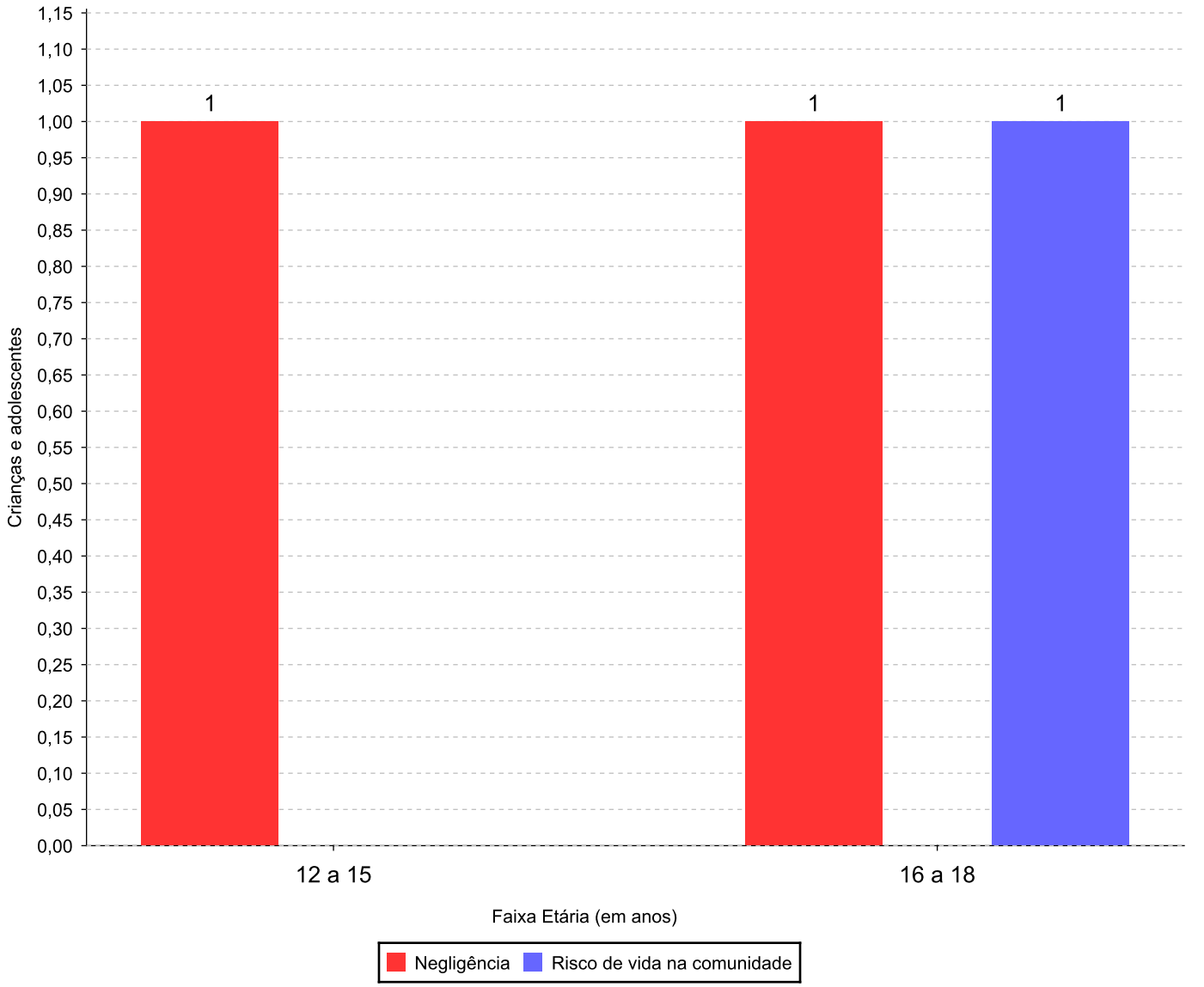


**Observação: A partir de 2018 o motivo "Devolução por tentativa de colocação familiar mal sucedida" foi desmembrado em "Adoção mal sucedida", "Guarda ou Tutela para terceiros mal sucedida" e "Guarda ou Tutela para família extensa mal sucedida".**

## Motivo de acolhimento por faixa etária (% da faixa em cada motivo).

| Motivo | nº de c/a | 0 a 6 | % | 7 a 11 | % | 12 a 15 | % | 16 a 18 | % |
|---|---|---|---|---|---|---|---|---|---|
| Negligência | 2 | 0 | 0,00 | 0 | 0,00 | 1 | 50,00 | 1 | 50,00 |
| Risco de vida na comunidade | 1 | 0 | 0,00 | 0 | 0,00 | 0 | 0,00 | 1 | 100,00 |
| **Total** | **3** | **0** | **0,00** | **0** | **0,00** | **1** | **33,33** | **2** | **66,67** |

**Observação: A partir de 2018 o motivo "Devolução por tentativa de colocação familiar mal sucedida" foi desmembrado em "Adoção mal sucedida", "Guarda ou Tutela para terceiros mal sucedida" e "Guarda ou Tutela para família extensa mal sucedida".**

## Tempo de institucionalização das crianças e adolescentes que se desligaram (*) do regime de acolhimento institucional ou familiar.

**( * ) Refere-se a crianças e adolescentes desligados a partir de 2008 e que não foram acolhidos novamente.**

| C/A desligados | nº de c/a | % |
|---|---|---|
| Há menos de 6 meses | 22 | 34,38 |
| Há mais de 6 meses e há menos de 1 ano | 10 | 15,63 |
| Há mais de 1 ano e há menos de 1 ano e 6 meses | 6 | 9,38 |
| Há mais de 1 ano e 6 meses e há menos de 3 anos | 11 | 17,19 |
| Há mais de 3 anos e há menos de 4 anos | 2 | 3,13 |
| Há mais de 4 anos e há menos de 5 anos | 4 | 6,25 |
| Há mais de 5 anos e há menos de 10 anos | 9 | 14,06 |
| **Total** | **64** | **100,00** |

## Percentual – tempo de acolhimento.

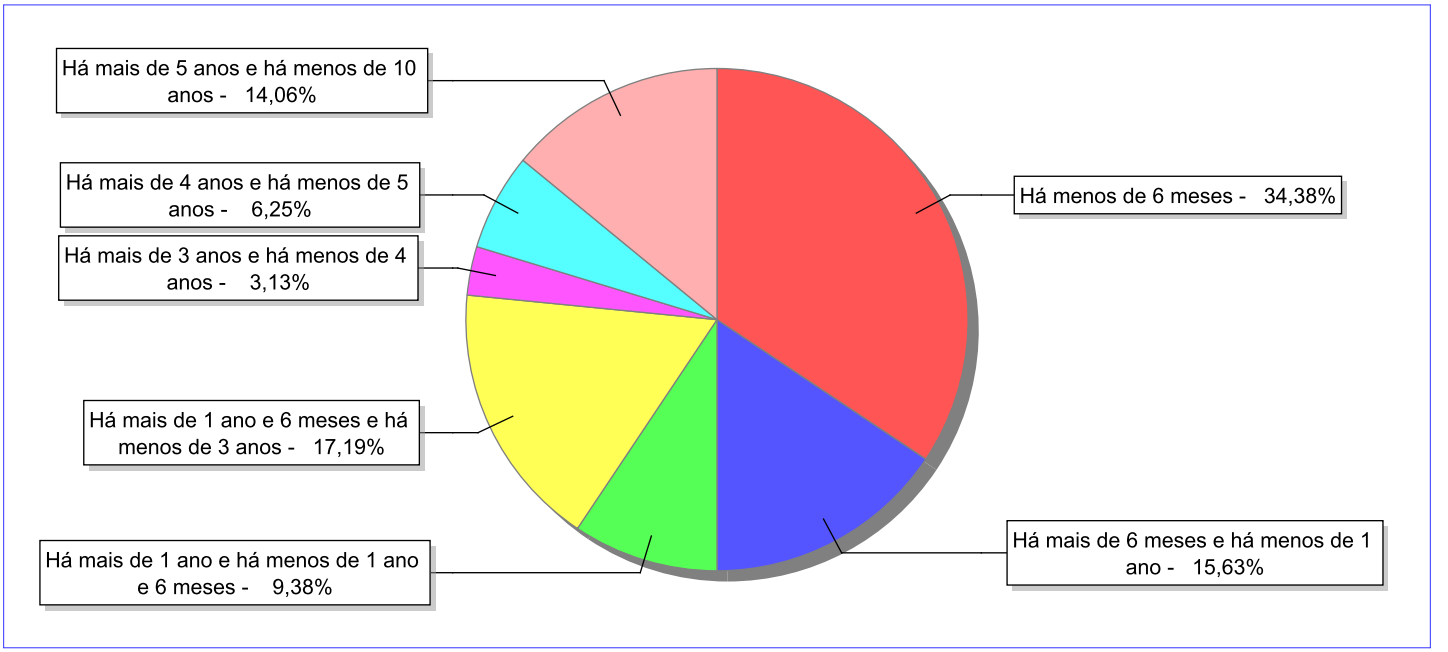

## Motivo de desligamento.

| Motivo | nº de c/a | % | feminino | masculino |
|---|---|---|---|---|
| Reintegração aos genitores | 49 | 76,56 | 20 | 29 |
| Guarda ou tutela para família extensa (a partir de 2018) | 4 | 6,25 | 4 | 0 |
| Evasão | 4 | 6,25 | 2 | 2 |
| Guarda ou Tutela para terceiros (a partir de 2018) | 2 | 3,13 | 0 | 2 |
| Adoção (a partir de 2018) | 2 | 3,13 | 1 | 1 |
| Maioridade | 1 | 1,56 | 1 | 0 |
| Colocação em família substituta (Desativado e Desmembrado em 2018) | 1 | 1,56 | 0 | 1 |
| Transferência para outro serviço de acolhimento institucional | 1 | 1,56 | 0 | 1 |
| **Total** | **64** | **100,00** | **28** | **36** |

**Observação: A partir de 2018 o motivo "Colocação em família substituta" foi desmembrado em "Adoção", Guarda ou Tutela para terceiros" e "Guarda ou Tutela para família extensa".**

## Dos indicadores que podem contribuir para a definição da situação jurídica das crianças e adolescentes acolhidos.

### Relação entre visitação e Ação de Destituição do Poder Familiar (DPF).

| Detalhamento da visitação | número de c/a | % | número de c/a com DPF | % de c/a com DPF | número de c/a sem DPF | % de c/a sem DPF |
|---|---|---|---|---|---|---|
| sem visita | 3 | 100,00 | 0 | 0,00 | 3 | 100,00 |
| **Total** | **3** | **100,00** | **0** | **0,00** | **3** | **100,00** |

### Faixa etária das crianças e adolescentes sem visita.

| Faixa Etária | número de c/a | % | número de c/a com DPF | % de c/a com DPF | número de c/a sem DPF | % de c/a sem DPF |
|---|---|---|---|---|---|---|
| 12 a 15 | 1 | 33,33 | 0 | 0,00 | 1 | 100,00 |
| 16 a 18 | 2 | 66,67 | 0 | 0,00 | 2 | 100,00 |
| **Total** | **3** | **100,00** | **0** | **0,00** | **3** | **100,00** |

### Vínculos biológicos das crianças e adolescentes acolhidos

| Situação | número de c/a | % | número de c/a com DPF | % de c/a com DPF | número de c/a sem DPF | % de c/a sem DPF |
|---|---|---|---|---|---|---|
| Pai e/ou mãe vivo(s) | 2 | 66,67 | 0 | 0,00 | 2 | 100,00 |
| Pai e mãe desconhecidos | 1 | 33,33 | 0 | 0,00 | 1 | 100,00 |
| **Total** | **3** | **100,00** | **0** | **0,00** | **3** | **100,00** |

## Perfil dos Aptos à adoção

| Critério | Órfãos | DPF | Pais Desconhecidos | Entrega Voluntária | Total |
|---|---|---|---|---|---|
| **Sexo** | | | | | |
| Feminino | 0 | 0 | 1 | 0 | **1** |
| Total | 0 | 0 | 1 | 0 | **1** |
| **Faixa Etária** | | | | | |
| 16 a 18 | 0 | 0 | 1 | 0 | **1** |
| Total | 0 | 0 | 1 | 0 | **1** |
| **Tempo de Acolhimento** | | | | | |
| Há menos de 6 meses | 0 | 0 | 1 | 0 | **1** |
| Total | 0 | 0 | 1 | 0 | **1** |
| **Deficiências** | | | | | |
| Não | 0 | 0 | 1 | 0 | **1** |
| Total | 0 | 0 | 1 | 0 | **1** |
| **Doenças** | | | | | |
| Sim | 0 | 0 | 1 | 0 | **1** |
| Total | 0 | 0 | 1 | 0 | **1** |
| **Cor/Raça/Etnia** | | | | | |
| Preta | 0 | 0 | 1 | 0 | **1** |
| Raça Negra | 0 | 0 | 1 | 0 | **1** |
| Total | 0 | 0 | 1 | 0 | **1** |

## Panorama e detalhamento da situação das crianças e adolescentes no sistema de justiça

| Critério | número de c/a | % |
|---|---|---|
| **Panorama da situação da c/a no sistema de justiça** | | |
| Sem ações judiciais | 3 | 100,00 |
| Total | 3 | 100,00 |
| **Acompanhamento no âmbito da PJIJ de crianças e adolescentes sem ações** | | |
| Sem P.A. acolhidos há mais de 6 meses | 1 | 33,33 |
| Sem P.A. acolhidos há menos de 6 meses | 2 | 66,67 |
| Total | 3 | 100,00 |
| **Acompanhamento no âmbito do Poder Judiciário** | | |
| com procedimentos judiciais | 1 | 33,33 |
| sem ações e sem procedimentos judiciais | 2 | 66,67 |
| Total | 3 | 100,00 |

## Distribuição percentual de ações.

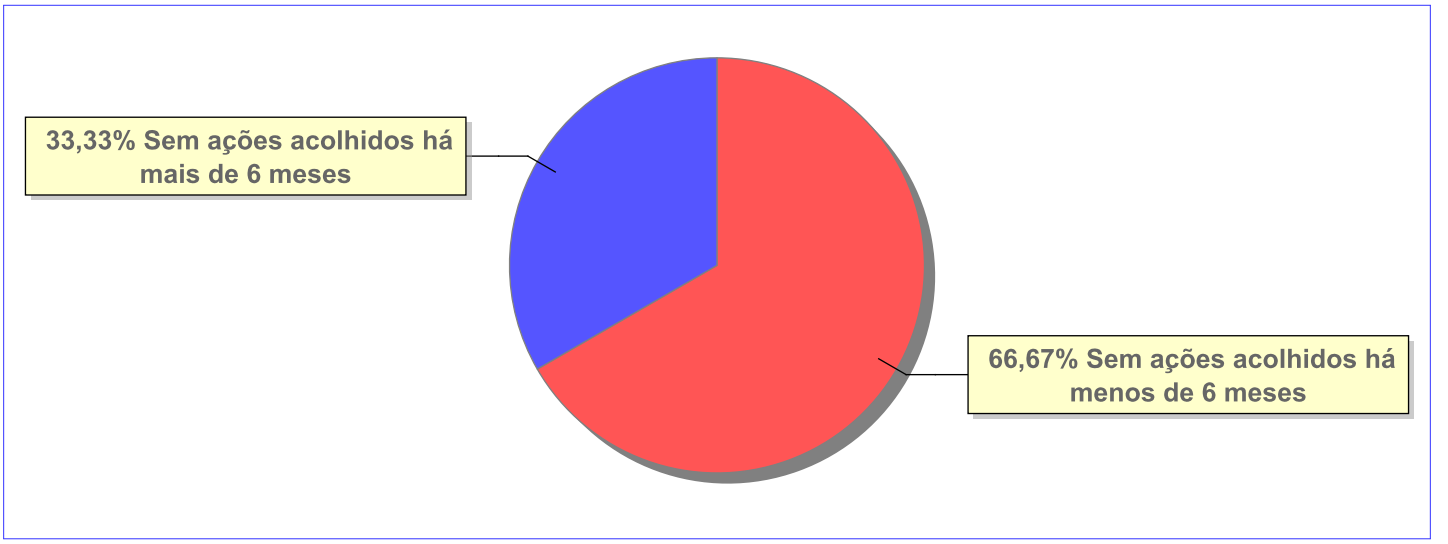

## Evolução do tempo médio de acolhimento (em meses) das c/a desligadas

| Motivo do Desligamento | Média | 2012 | 2013 | 2014 | 2015 | 2016 | 2017 | 2018 | 2019 | 2020 | 2021 |
|---|---|---|---|---|---|---|---|---|---|---|---|
| Reintegração aos genitores | 28 | - | 78 | 90 | - | 53 | 6 | 4 | 12 | - | 25 |
| Guarda ou tutela para família extensa (a partir de 2018) | 11 | - | - | - | - | - | 16 | - | 8 | 13 | - |
| Evasão | 20 | - | - | 9 | 34 | 3 | - | - | - | - | - |
| Adoção (a partir de 2018) | 0 | - | - | - | - | - | - | - | - | - | 0 |
| Guarda ou Tutela para terceiros (a partir de 2018) | 4 | - | - | - | - | - | - | - | 4 | - | - |
| Colocação em família substituta (Desativado e Desmembrado em 2018) | 0 | - | - | - | - | - | - | 0 | - | - | - |
| Maioridade | 11 | - | 11 | - | - | - | - | - | - | - | - |

## Evolução do tempo médio de acolhimento das c/a desligadas (principais motivos)

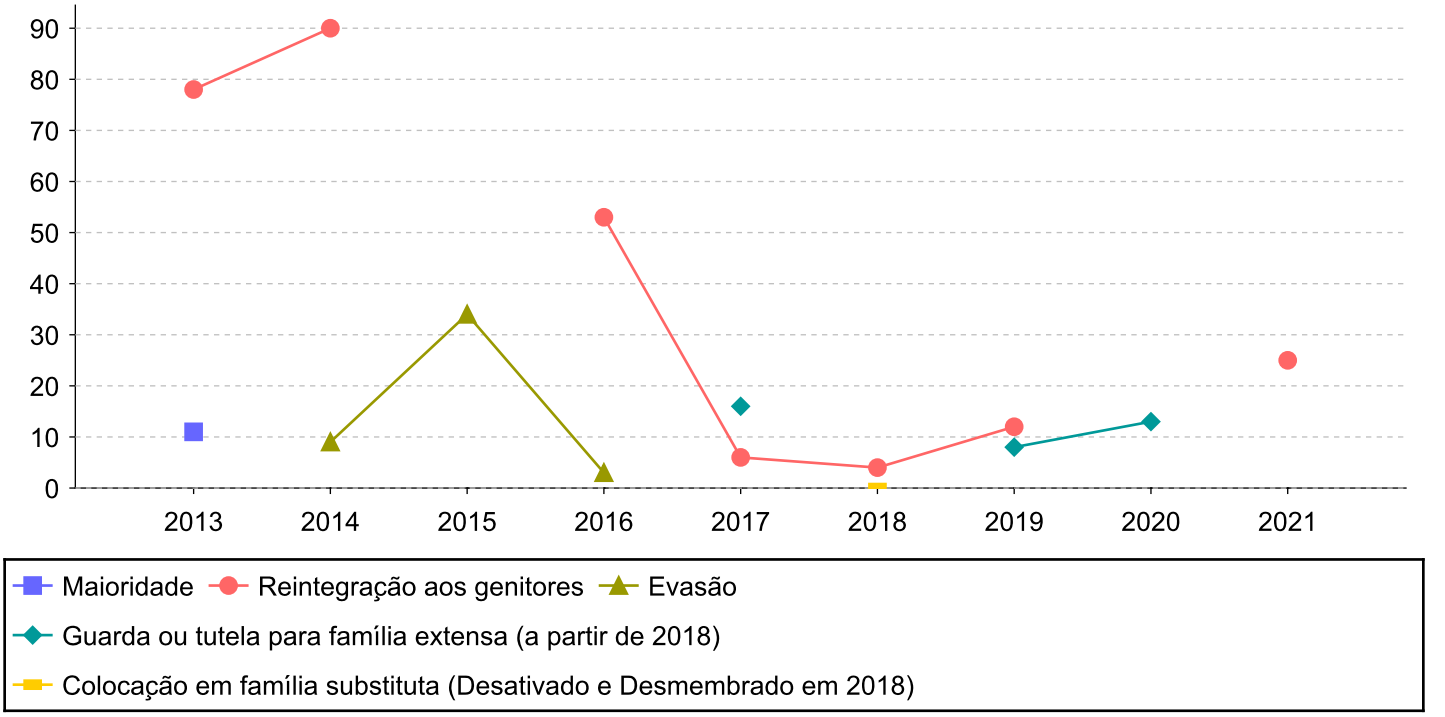

## Distribuição da população infantojuvenil acolhida

Total das entidades de acolhimento institucional e Equipe de acompanhamento do Projeto Família Acolhedora (CREAS), das crianças e adolescentes inseridos nesses regimes, das crianças e adolescentes aptos à adoção, das crianças e adolescentes sem registro civil de nascimento e das crianças e adolescentes sem visita.

| Atendimento | número de entidades | número de c/a | % de c/a no Estado | aptos à adoção | % aptos à adoção | Sem RCN | Sem Visita |
|---|---|---|---|---|---|---|---|
| MIRACEMA | 1 | 5 | 100,00 | 0 | 0,00 | 0 | 3 |
| Serviço de Acolhimento Institucional/Modalidade Casa-Lar | 1 | 5 | 100,00 | 0 | 0,00 | 0 | 3 |

## Origem da população infantojuvenil acolhida no Município.

| Município | Acolhidos | % |
|---|---|---|
| Miracema | 5 | 100,00 |

## Indicadores de faixa etária, sexo, cor/raça/etnia e escolaridade das crianças e adolescentes acolhidos.

### Faixa etária e sexo das crianças e adolescentes acolhidos.

| Faixa etária | número de c/a | % | feminino | masculino |
|---|---|---|---|---|
| 7 a 11 | 2 | 40,00 | 0 | 2 |
| 12 a 15 | 3 | 60,00 | 2 | 1 |
| **Total** | **5** | **100,00** | **2** | **3** |

### Percentual de crianças e adolescentes acolhidos por faixa etária.

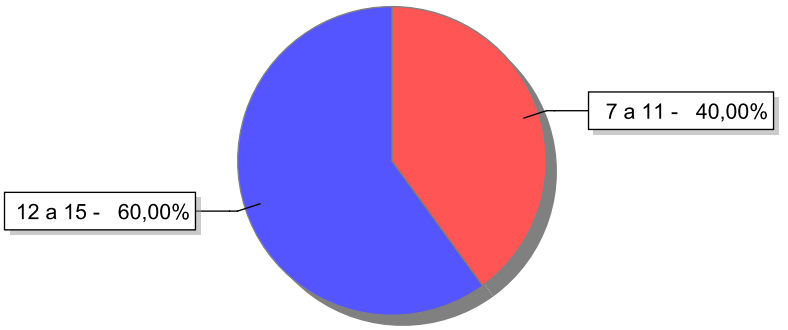


### Distribuição das crianças e adolescentes acolhidos por sexo e faixa etária.

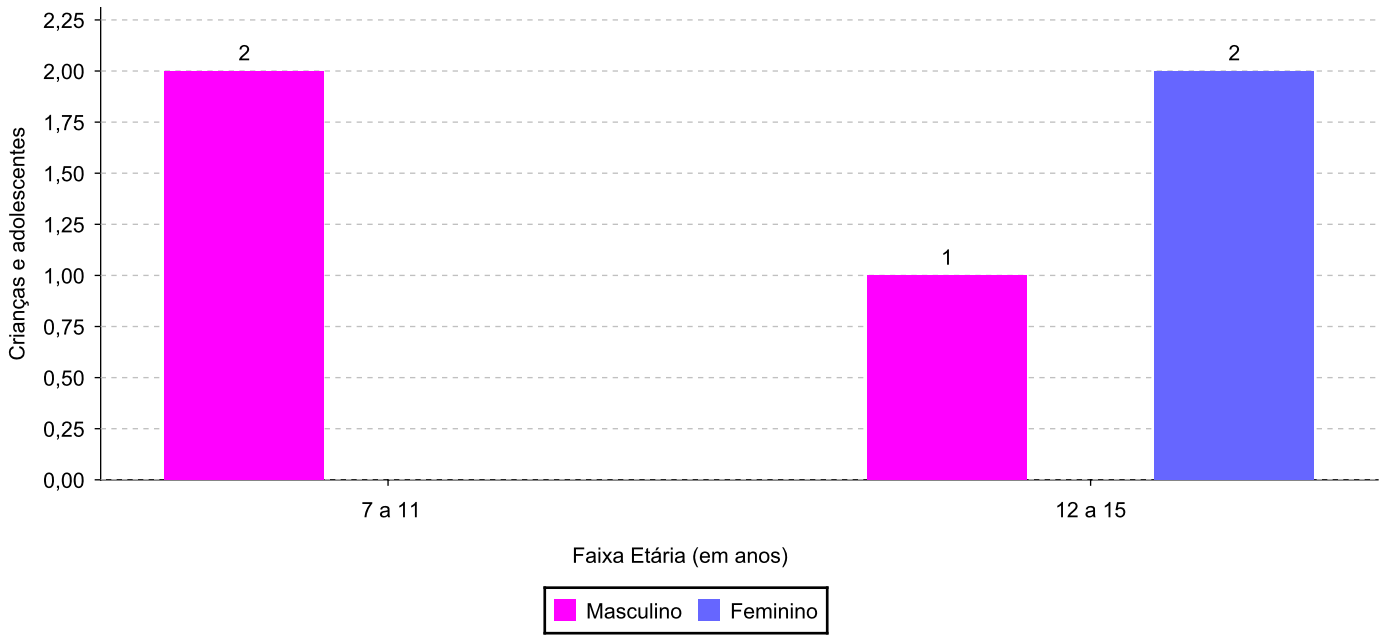

## Cor/raça/etnia e faixa etária das crianças e adolescentes acolhidos.

| Faixa Etária | nº de c/a | % | Branca | Amarela | Preta | Parda | Raça Negra | Indigena | Ignorado |
|---|---|---|---|---|---|---|---|---|---|
| 7 a 11 | 2 | 40,00 | 0 | 0 | 1 | 1 | 2 | 0 | 0 |
| 12 a 15 | 3 | 60,00 | 1 | 0 | 2 | 0 | 2 | 0 | 0 |
| **Total** | **5** | **100,00** | **1** | **0** | **3** | **1** | **4** | **0** | 0 |

## Distribuição das crianças e adolescentes acolhidos por cor/raça/etnia e faixa etária.

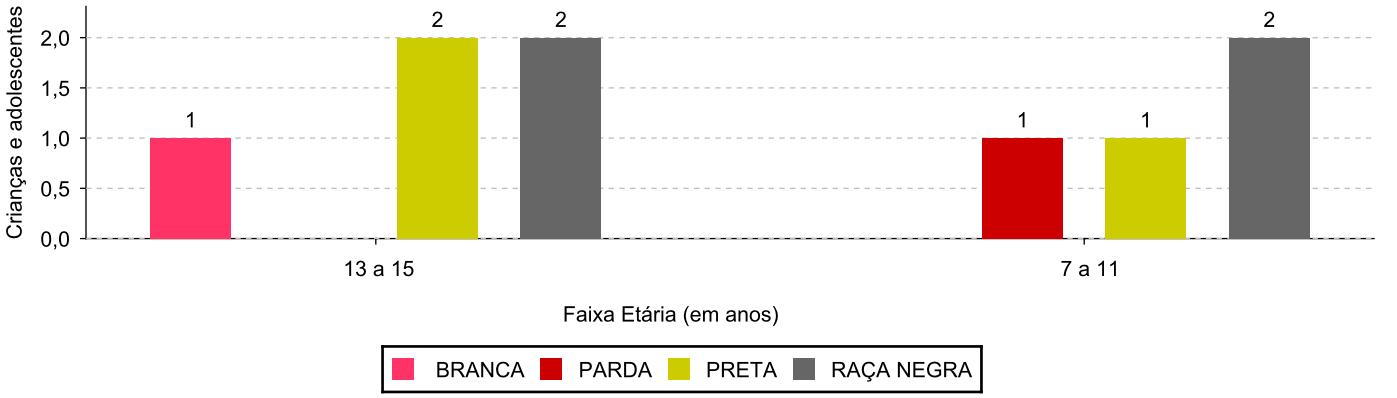


## Cor/Raça/Etnia e sexo das crianças e adolescentes acolhidos.

| Cor/raça/etnia | número de c/a | % | feminino | masculino |
|---|---|---|---|---|
| Raça Negra | 4 | 80,00 | 2 | 2 |
| Preta | 3 | 60,00 | 2 | 1 |
| Parda | 1 | 20,00 | 0 | 1 |
| Branca | 1 | 20,00 | 0 | 1 |
| **Total** | **5** | **100,00** | **2** | **3** |

## Distribuição das crianças e adolescentes acolhidos por cor/raça/etnia e sexo.

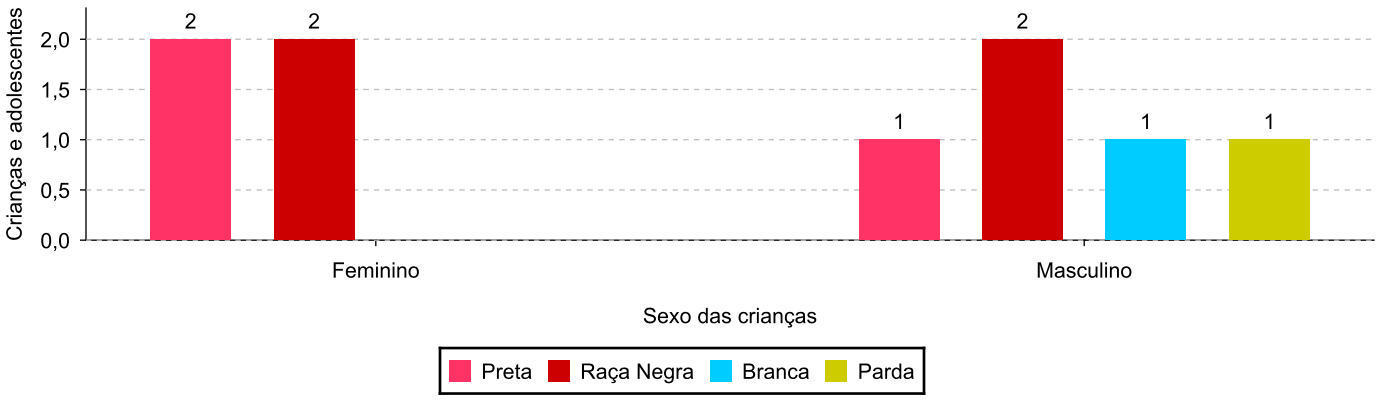

## Escolaridade das crianças e adolescentes acolhidos, por faixa etária.

| Faixa etária | Estuda | % | Não Estuda | % | Total | % |
|---|---|---|---|---|---|---|
| 7 a 11 | 1 | 50,00 | 1 | 50,00 | 2 | 100,00 |
| 12 a 15 | 3 | 100,00 | 0 | 0,00 | 3 | 100,00 |
| **Total** | **4** | **80,00** | **1** | **20,00** | **5** | **100,00** |

## Faixas etárias (em números) das crianças e adolescentes que não estudam.

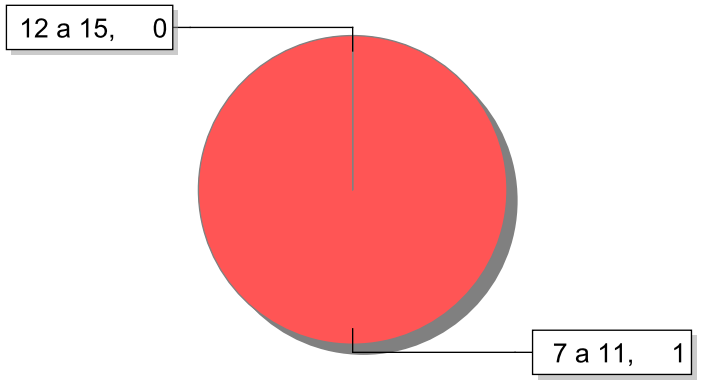


## Indicadores de cor/raça/etnia e sexo das crianças e adolescentes acolhidos que não estudam.

| Cor/Raça/Etnia | número de c/a | % | feminino | masculino |
|---|---|---|---|---|
| Preta | 1 | 100,00 | 0 | 1 |
| Raça Negra | 1 | 100,00 | 0 | 1 |
| **Total** | **1** | **100,00** | **0** | **1** |

## Cor/Raça/Etnia e sexo das crianças e adolescentes que não estudam.

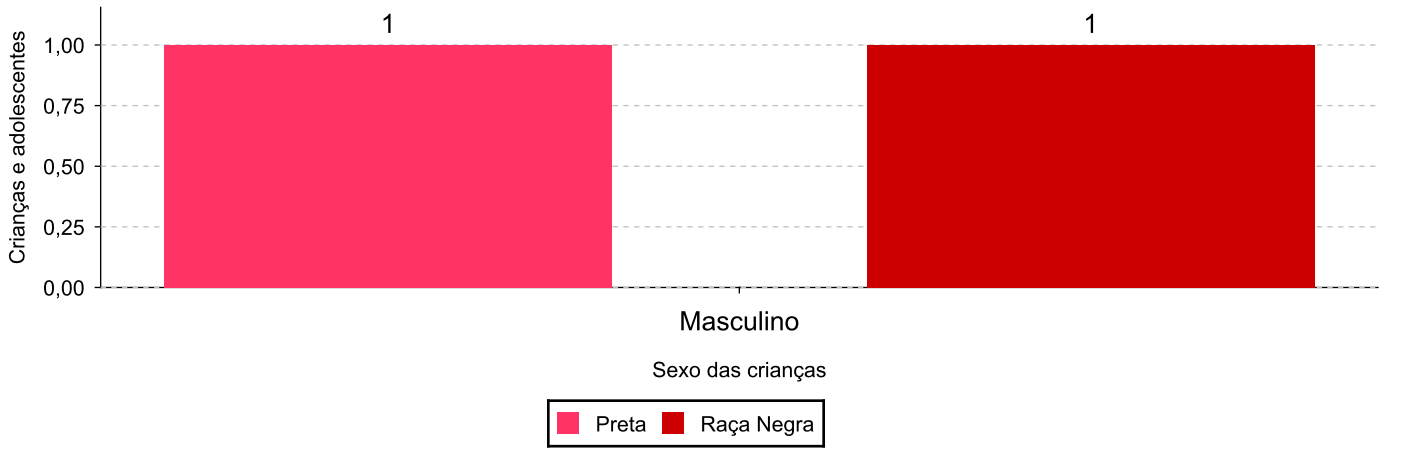

## Dos indicadores de deficiência e saúde.

### Crianças e Adolescentes portadores de necessidades especiais.

| Apresentam deficiência | número de c/a | % |
|---|---|---|
| Não | 5 | 100,00 |
| **Total** | **5** | **100,00** |

### Crianças e Adolescentes acolhidos que necessitam de tratamento de saúde especial.

| Necessidade de tratamento de saúde especial | número de c/a | % |
|---|---|---|
| Sim | 1 | 20,00 |
| Não | 4 | 80,00 |
| **Total** | **5** | **100,00** |

### Doenças mais comuns.

| Doenças mais comuns | Incidência | % |
|---|---|---|
| Acompanhamento psicológico | 2 | 50,00 |
| Dificuldades psicomotoras (Tratamento fisioterápico) | 1 | 25,00 |
| Doenças Neurológicas | 1 | 25,00 |
| **Total** | **4** | **100,00** |

## Dos indicadores de período e motivo de acolhimento / desligamento.

### Tempo de institucionalização das crianças e adolescentes que se encontram em regime de acolhimento institucional ou familiar.

| C/A acolhidos | nº de c/a | % |
|---|---|---|
| Há menos de 6 meses | 3 | 60,00 |
| Há mais de 1 ano e há menos de 1 ano e 6 meses | 1 | 20,00 |
| Há mais de 1 ano e 6 meses e há menos de 3 anos | 1 | 20,00 |
| **Total** | **5** | **100,00** |

### Percentual – tempo de acolhimento.

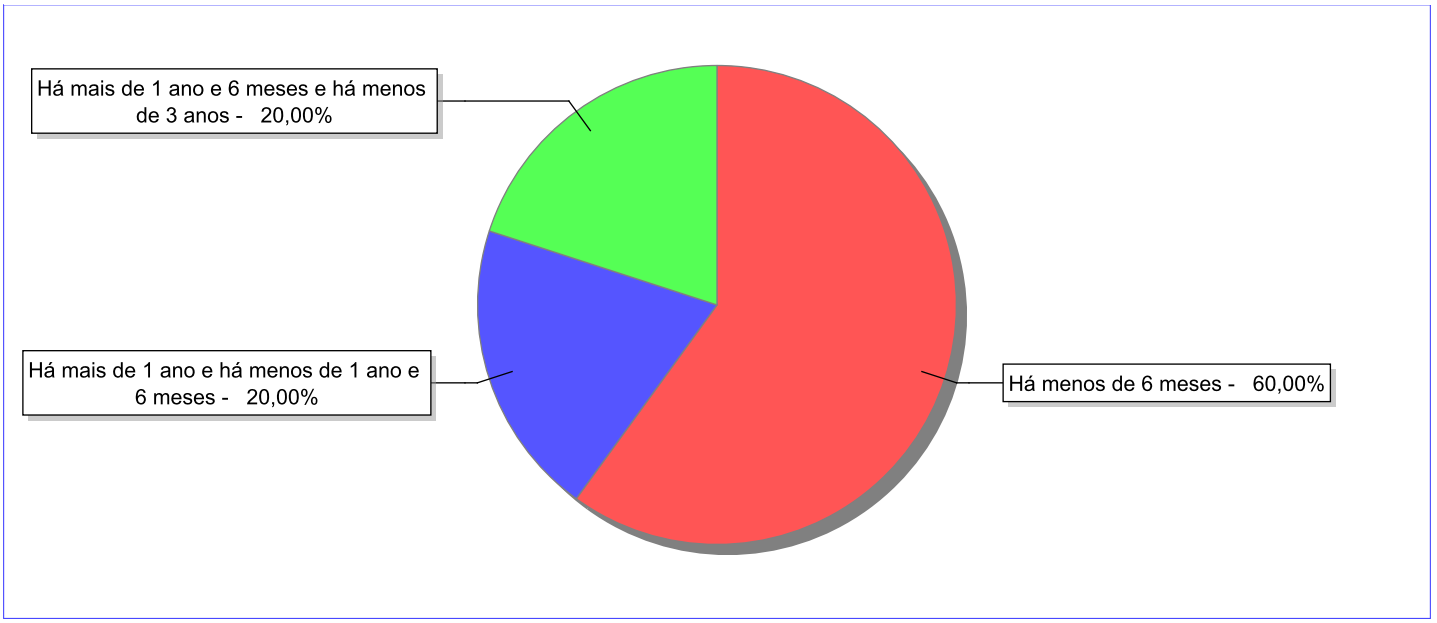

## Motivo de acolhimento.

| Motivo | nº de c/a | % | feminino | masculino |
|---|---|---|---|---|
| Negligência | 2 | 40,00 | 1 | 1 |
| Reintegração aos genitores mal sucedida (a partir de 2018) | 1 | 20,00 | 0 | 1 |
| Carência de recursos materiais da família ou responsáveis | 1 | 20,00 | 0 | 1 |
| Exploração sexual para fins de prostituição infantojuvenil | 1 | 20,00 | 1 | 0 |
| **Total** | **5** | **100,00** | **2** | **3** |

**Observação: A partir de 2018 o motivo "Devolução por tentativa de colocação familiar mal sucedida" foi desmembrado em "Adoção mal sucedida", "Guarda ou Tutela para terceiros mal sucedida" e "Guarda ou Tutela para família extensa mal sucedida".**

## Motivo de acolhimento por faixa etária (% do motivo em cada faixa).

| Motivo | nº de c/a | % | 0 a 6 | % | 7 a 11 | % | 12 a 15 | % | 16 a 18 | % |
|---|---|---|---|---|---|---|---|---|---|---|
| Negligência | 2 | 40,00 | 0 | | 1 | 50,00 | 1 | 33,33 | 0 | |
| Reintegração aos genitores mal sucedida (a partir de 2018) | 1 | 20,00 | 0 | | 0 | 0,00 | 1 | 33,33 | 0 | |
| Carência de recursos materiais da família ou responsáveis | 1 | 20,00 | 0 | | 1 | 50,00 | 0 | 0,00 | 0 | |
| Exploração sexual para fins de prostituição infantojuvenil | 1 | 20,00 | 0 | | 0 | 0,00 | 1 | 33,33 | 0 | |
| **Total** | **5** | **100,00** | **0** | **100,00** | **2** | **100,00** | **3** | **100,00** | **0** | **100,00** |

## Motivos de acolhimento com maior incidência para cada faixa etária.

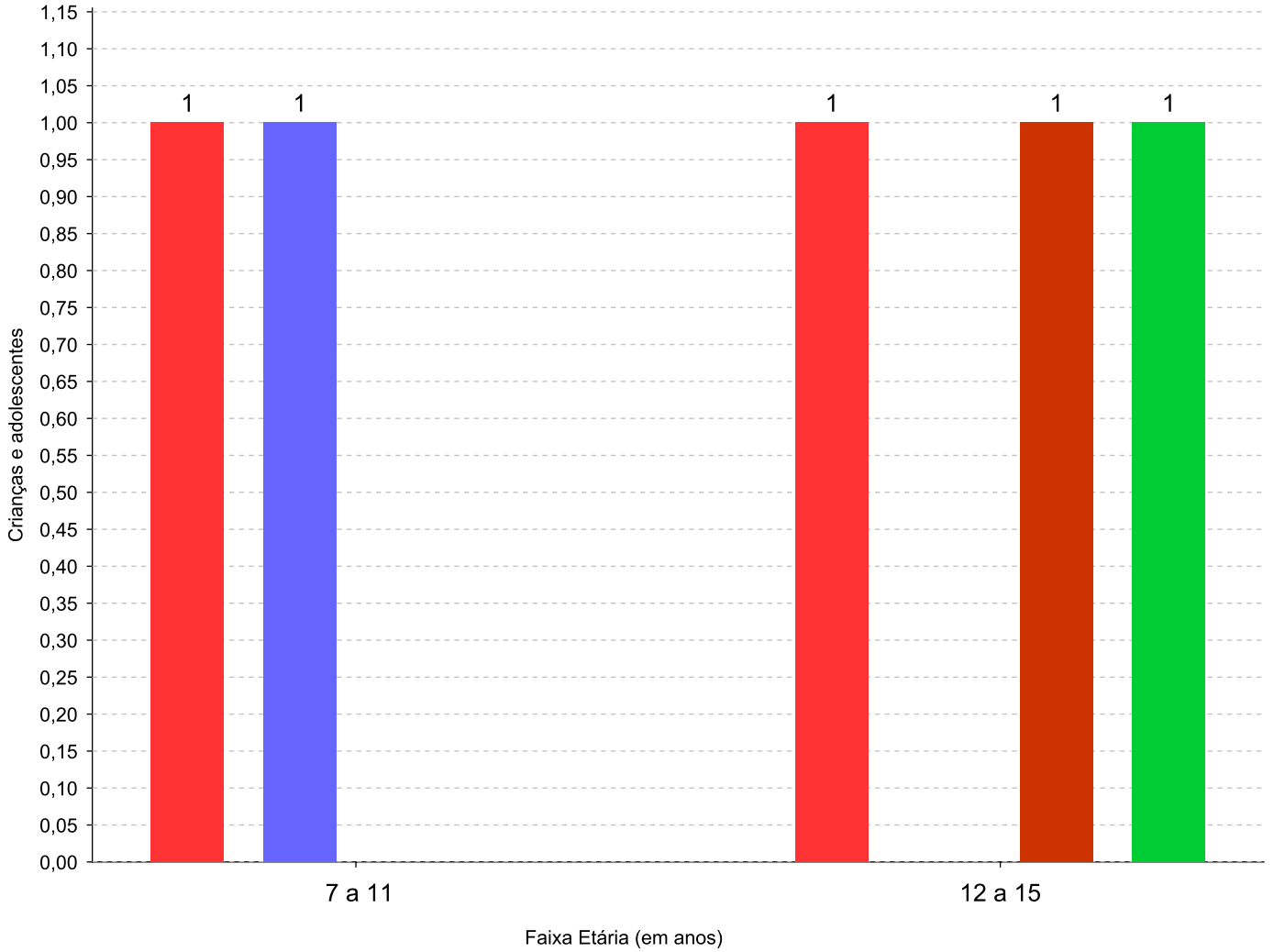


**Observação: A partir de 2018 o motivo "Devolução por tentativa de colocação familiar mal sucedida" foi desmembrado em "Adoção mal sucedida", "Guarda ou Tutela para terceiros mal sucedida" e "Guarda ou Tutela para família extensa mal sucedida".**

## Motivo de acolhimento por faixa etária (% da faixa em cada motivo).

| Motivo | nº de c/a | 0 a 6 | % | 7 a 11 | % | 12 a 15 | % | 16 a 18 | % |
|---|---|---|---|---|---|---|---|---|---|
| Negligência | 2 | 0 | 0,00 | 1 | 50,00 | 1 | 50,00 | 0 | 0,00 |
| Reintegração aos genitores mal sucedida (a partir de 2018) | 1 | 0 | 0,00 | 0 | 0,00 | 1 | 100,00 | 0 | 0,00 |
| Carência de recursos materiais da família ou responsáveis | 1 | 0 | 0,00 | 1 | 100,00 | 0 | 0,00 | 0 | 0,00 |
| Exploração sexual para fins de prostituição infantojuvenil | 1 | 0 | 0,00 | 0 | 0,00 | 1 | 100,00 | 0 | 0,00 |
| **Total** | **5** | **0** | **0,00** | **2** | **40,00** | **3** | **60,00** | **0** | **0,00** |

**Observação: A partir de 2018 o motivo "Devolução por tentativa de colocação familiar mal sucedida" foi desmembrado em "Adoção mal sucedida", "Guarda ou Tutela para terceiros mal sucedida" e "Guarda ou Tutela para família extensa mal sucedida".**

## Tempo de institucionalização das crianças e adolescentes que se desligaram (*) do regime de acolhimento institucional ou familiar.

**( * ) Refere-se a crianças e adolescentes desligados a partir de 2008 e que não foram acolhidos novamente.**

| C/A desligados | nº de c/a | % |
|---|---|---|
| Há menos de 6 meses | 22 | 45,83 |
| Há mais de 6 meses e há menos de 1 ano | 3 | 6,25 |
| Há mais de 1 ano e há menos de 1 ano e 6 meses | 6 | 12,50 |
| Há mais de 1 ano e 6 meses e há menos de 3 anos | 10 | 20,83 |
| Há mais de 3 anos e há menos de 4 anos | 3 | 6,25 |
| Há mais de 4 anos e há menos de 5 anos | 3 | 6,25 |
| Há mais de 5 anos e há menos de 10 anos | 1 | 2,08 |
| **Total** | **48** | **100,00** |

## Percentual – tempo de acolhimento.

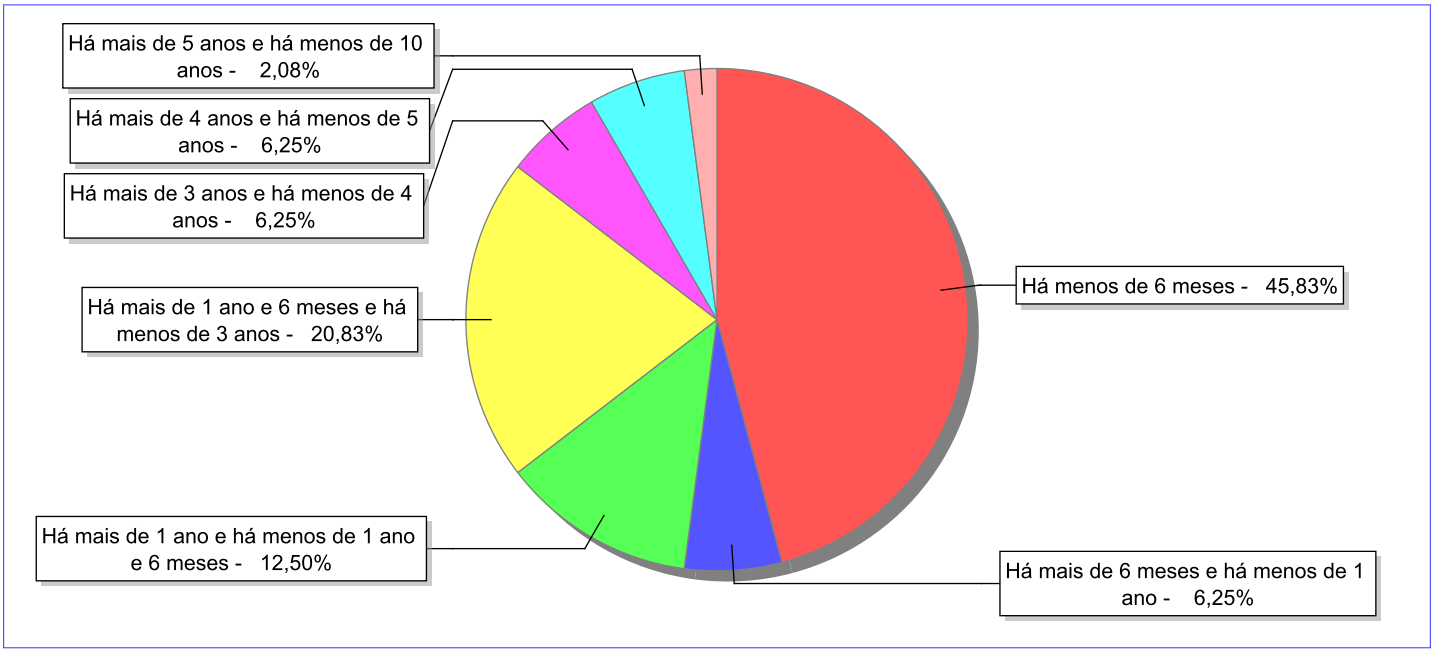

## Motivo de desligamento.

| Motivo | nº de c/a | % | feminino | masculino |
|---|---|---|---|---|
| Reintegração aos genitores | 30 | 62,50 | 21 | 9 |
| Guarda ou tutela para família extensa (a partir de 2018) | 10 | 20,83 | 4 | 6 |
| Guarda ou Tutela para terceiros (a partir de 2018) | 5 | 10,42 | 2 | 3 |
| Maioridade | 1 | 2,08 | 1 | 0 |
| Colocação em família substituta (Desativado e Desmembrado em 2018) | 1 | 2,08 | 0 | 1 |
| Evasão | 1 | 2,08 | 1 | 0 |
| **Total** | **48** | **100,00** | **29** | **19** |

**Observação: A partir de 2018 o motivo "Colocação em família substituta" foi desmembrado em "Adoção", Guarda ou Tutela para terceiros" e "Guarda ou Tutela para família extensa".**

## Dos indicadores que podem contribuir para a definição da situação jurídica das crianças e adolescentes acolhidos.

### Relação entre visitação e Ação de Destituição do Poder Familiar (DPF).

| Detalhamento da visitação | número de c/a | % | número de c/a com DPF | % de c/a com DPF | número de c/a sem DPF | % de c/a sem DPF |
|---|---|---|---|---|---|---|
| diária | 1 | 20,00 | 0 | 0,00 | 1 | 100,00 |
| semanal | 1 | 20,00 | 0 | 0,00 | 1 | 100,00 |
| sem visita | 3 | 60,00 | 1 | 33,33 | 2 | 66,67 |
| **Total** | **5** | **100,00** | **1** | **20,00** | **4** | **80,00** |

### Faixa etária das crianças e adolescentes sem visita.

| Faixa Etária | número de c/a | % | número de c/a com DPF | % de c/a com DPF | número de c/a sem DPF | % de c/a sem DPF |
|---|---|---|---|---|---|---|
| 7 a 11 | 1 | 33,33 | 0 | 0,00 | 1 | 100,00 |
| 12 a 15 | 2 | 66,67 | 1 | 50,00 | 1 | 50,00 |
| **Total** | **3** | **100,00** | **1** | **33,33** | **2** | **66,67** |

### Vínculos biológicos das crianças e adolescentes acolhidos

| Situação | número de c/a | % | número de c/a com DPF | % de c/a com DPF | número de c/a sem DPF | % de c/a sem DPF |
|---|---|---|---|---|---|---|
| Pai e/ou mãe vivo(s) | 5 | 100,00 | 1 | 20,00 | 4 | 80,00 |
| **Total** | **5** | **100,00** | **1** | **20,00** | **4** | **80,00** |




MUNICÍPIO: MIRACEMA

## Não há Aptos à adoção neste município

## Panorama e detalhamento da situação das crianças e adolescentes no sistema de justiça

| Critério | número de c/a | % |
|---|---|---|
| **Panorama da situação da c/a no sistema de justiça** | | |
| Com ações judiciais | 4 | 80,00 |
| Sem ações judiciais | 1 | 20,00 |
| Total | 5 | 100,00 |
| **Acompanhamento no âmbito da PJIJ de crianças e adolescentes sem ações** | | |
| Sem P.A. acolhidos há menos de 6 meses | 1 | 100,00 |
| Total | 1 | 100,00 |
| **Acompanhamento no âmbito do Poder Judiciário** | | |
| com ações judiciais | 4 | 80,00 |
| sem ações e sem procedimentos judiciais | 1 | 20,00 |
| Total | 5 | 100,00 |

## Distribuição percentual de ações.

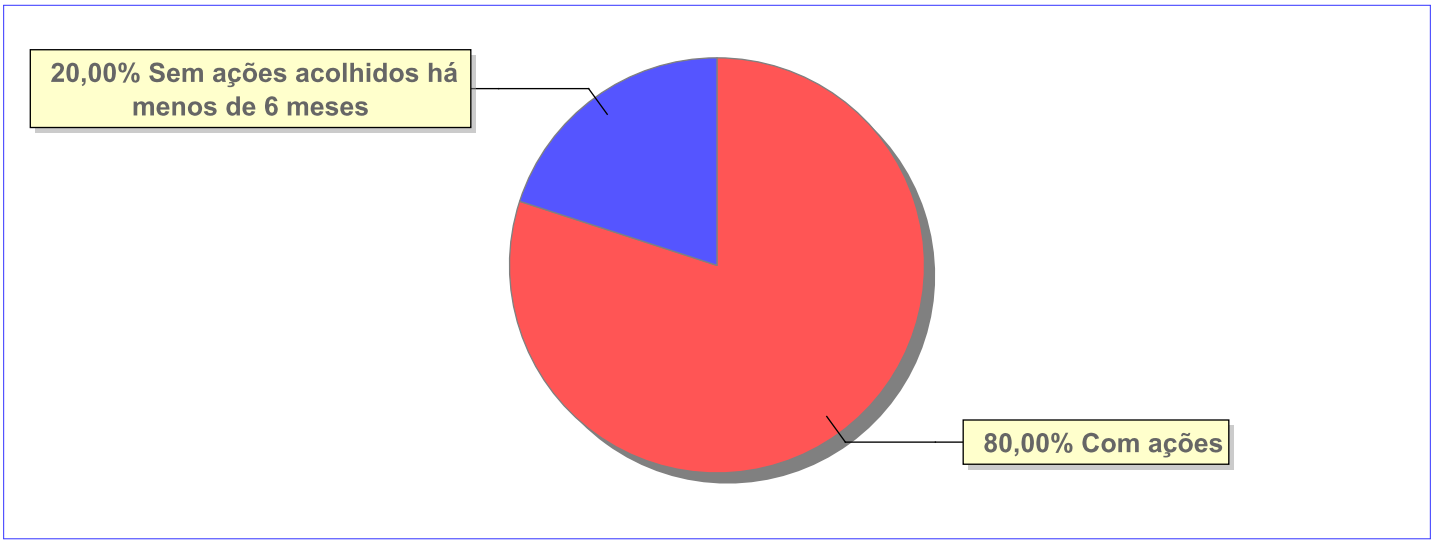


| Ações Judiciais | nº de ações | % |
|---|---|---|
| Representação em face dos pais ou responsável (Art. 249, ECA) | 4 | 44,44 |
| Ação Cautelar Inominada | 1 | 11,11 |
| Ação de Destituição do Poder Familiar | 1 | 11,11 |
| Ação de Investigação de Paternidade | 1 | 11,11 |
| Ação de Suspensão do Poder Familiar (Art.24 ECA) | 1 | 11,11 |
| Pedido de afastamento do convívio familiar | 1 | 11,11 |
| Total | 9 | 100,00 |

## Evolução do tempo médio de acolhimento (em meses) das c/a desligadas

| Motivo do Desligamento | Média | 2012 | 2013 | 2014 | 2015 | 2016 | 2017 | 2018 | 2019 | 2020 | 2021 |
|---|---|---|---|---|---|---|---|---|---|---|---|
| Reintegração aos genitores | 14 | - | 34 | 6 | 9 | 20 | 13 | 16 | 51 | 21 | 1 |
| Guarda ou tutela para família extensa (a partir de 2018) | 14 | - | - | 4 | - | - | - | 2 | - | 22 | 21 |
| Guarda ou Tutela para terceiros (a partir de 2018) | 46 | - | - | - | - | - | - | - | 40 | - | 55 |
| Maioridade | 31 | - | - | - | - | 31 | - | - | - | - | - |
| Colocação em família substituta (Desativado e Desmembrado em 2018) | 11 | - | - | 11 | - | - | - | - | - | - | - |
| Evasão | 6 | - | - | - | - | - | - | - | 6 | - | - |

## Evolução do tempo médio de acolhimento das c/a desligadas (principais motivos)

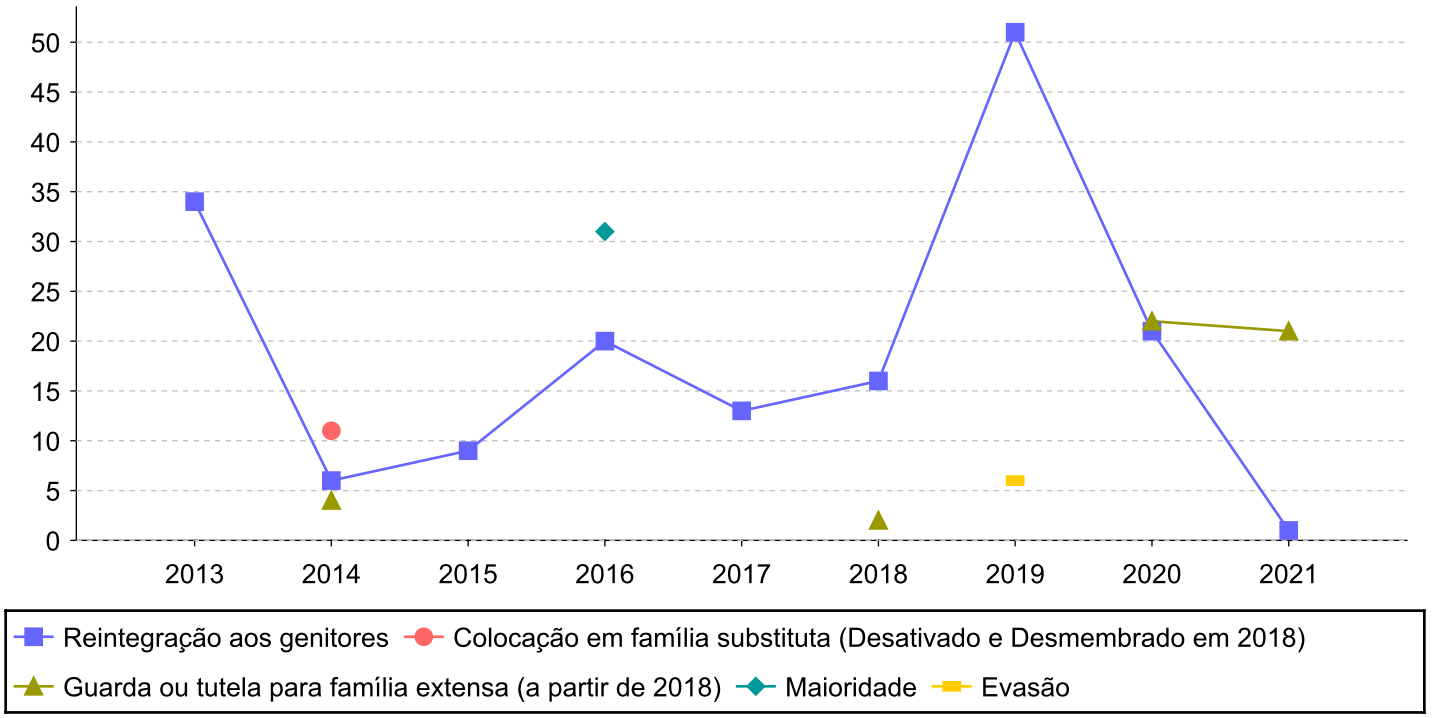

## Distribuição da população infantojuvenil acolhida

Total das entidades de acolhimento institucional e Equipe de acompanhamento do Projeto Família Acolhedora (CREAS), das crianças e adolescentes inseridos nesses regimes, das crianças e adolescentes aptos à adoção, das crianças e adolescentes sem registro civil de nascimento e das crianças e adolescentes sem visita.

| Atendimento | número de entidades | número de c/a | % de c/a no Estado | aptos à adoção | % aptos à adoção | Sem RCN | Sem Visita |
|---|---|---|---|---|---|---|---|
| NILÓPOLIS | 2 | 7 | 100,00 | 0 | 0,00 | 0 | 4 |
| Serviço de Acolhimento Institucional/ Modalidade Abrigo Institucional | 2 | 7 | 100,00 | 0 | 0,00 | 0 | 4 |

## Origem da população infantojuvenil acolhida no Município.

| Município | Acolhidos | % |
|---|---|---|
| Nilópolis | 7 | 100,00 |

## Indicadores de faixa etária, sexo, cor/raça/etnia e escolaridade das crianças e adolescentes acolhidos.

### Faixa etária e sexo das crianças e adolescentes acolhidos.

| Faixa etária | número de c/a | % | feminino | masculino |
|---|---|---|---|---|
| 0 a 6 | 2 | 28,57 | 2 | 0 |
| 7 a 11 | 2 | 28,57 | 1 | 1 |
| 12 a 15 | 2 | 28,57 | 2 | 0 |
| 16 a 18 | 1 | 14,29 | 1 | 0 |
| **Total** | **7** | **100,00** | **6** | **1** |

### Percentual de crianças e adolescentes acolhidos por faixa etária.

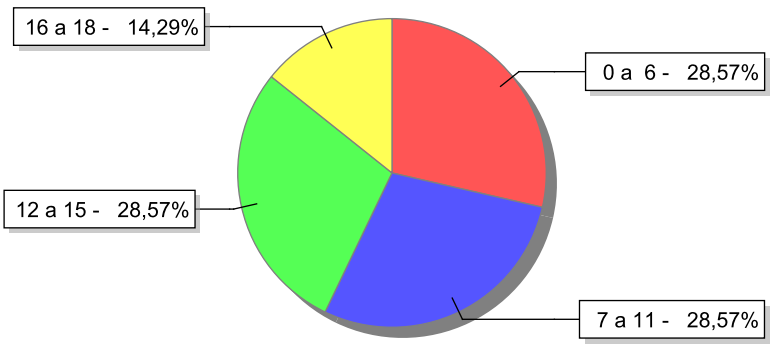


### Distribuição das crianças e adolescentes acolhidos por sexo e faixa etária.

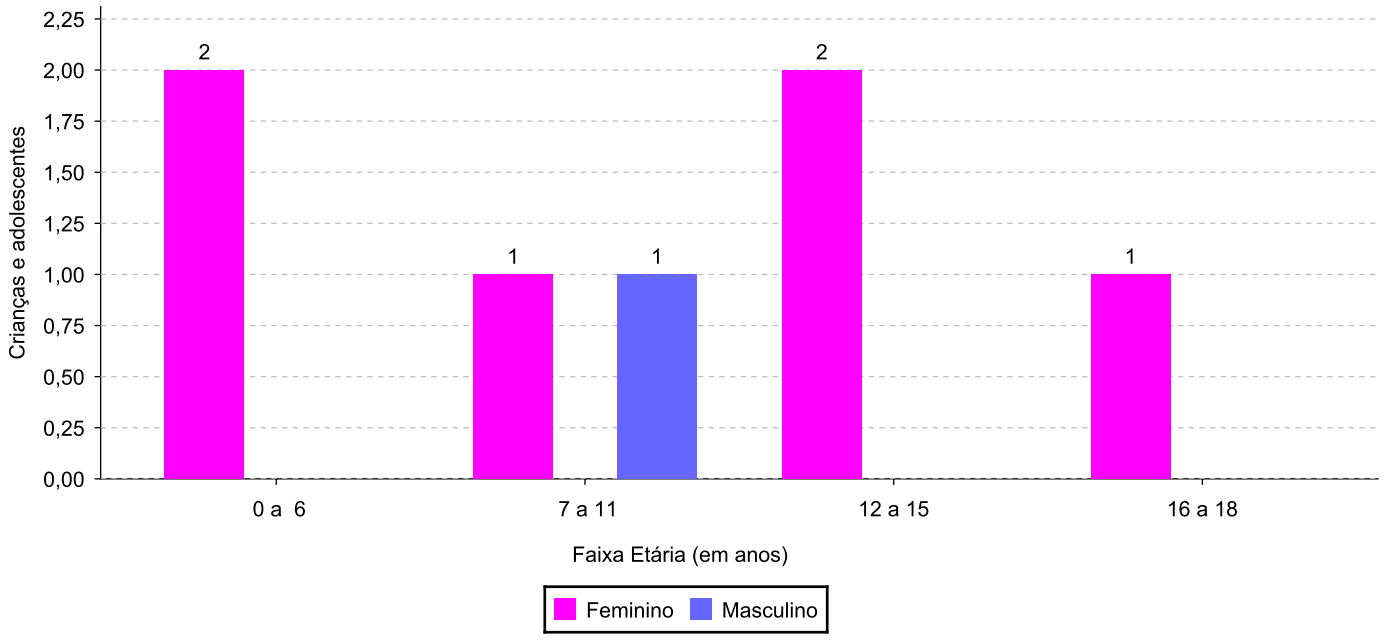

## Cor/raça/etnia e faixa etária das crianças e adolescentes acolhidos.

| Faixa Etária | nº de c/a | % | Branca | Amarela | Preta | Parda | Raça Negra | Indigena | Ignorado |
|---|---|---|---|---|---|---|---|---|---|
| 0 a 6 | 2 | 28,57 | 0 | 0 | 0 | 2 | 2 | 0 | 0 |
| 7 a 11 | 2 | 28,57 | 0 | 0 | 0 | 2 | 2 | 0 | 0 |
| 12 a 15 | 2 | 28,57 | 0 | 0 | 0 | 2 | 2 | 0 | 0 |
| 16 a 18 | 1 | 14,29 | 0 | 0 | 1 | 0 | 1 | 0 | 0 |
| **Total** | **7** | **100,00** | **0** | **0** | **1** | **6** | **7** | **0** | 0 |

## Distribuição das crianças e adolescentes acolhidos por cor/raça/etnia e faixa etária.

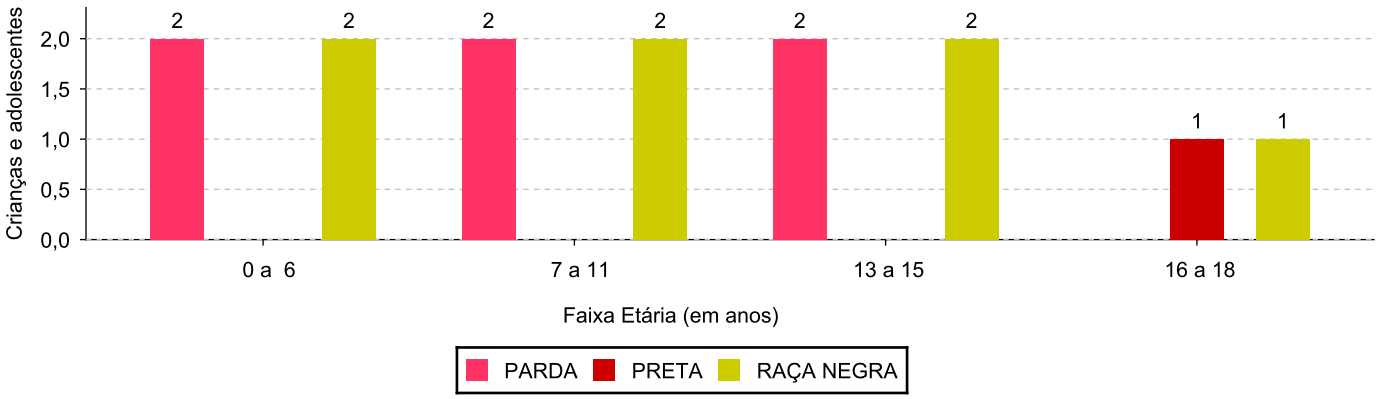


## Cor/Raça/Etnia e sexo das crianças e adolescentes acolhidos.

| Cor/raça/etnia | número de c/a | % | feminino | masculino |
|---|---|---|---|---|
| Raça Negra | 7 | 100,00 | 6 | 1 |
| Parda | 6 | 85,71 | 5 | 1 |
| Preta | 1 | 14,29 | 1 | 0 |
| **Total** | **7** | **100,00** | **6** | **1** |

## Distribuição das crianças e adolescentes acolhidos por cor/raça/etnia e sexo.

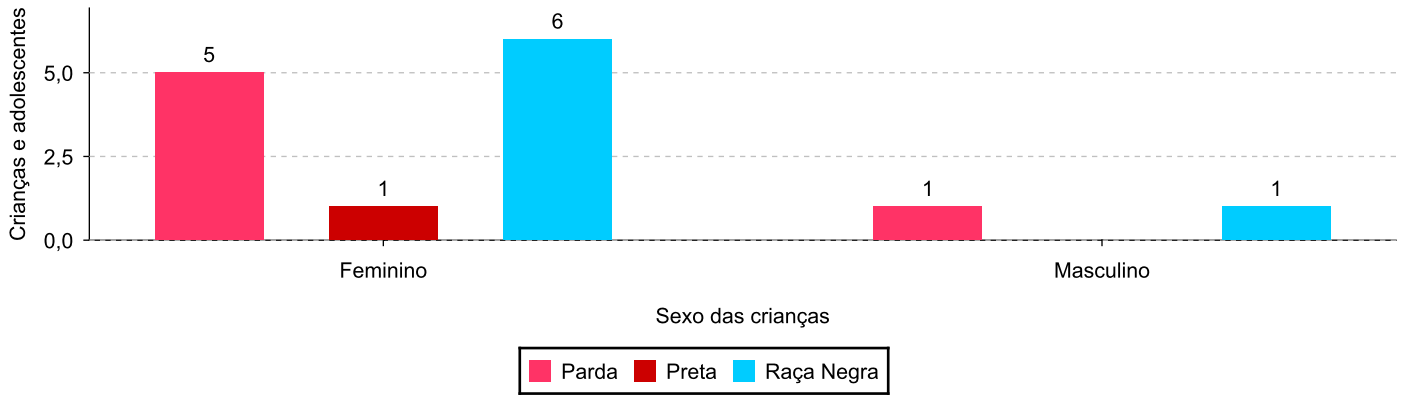

## Escolaridade das crianças e adolescentes acolhidos, por faixa etária.

| Faixa etária | Estuda | % | Não Estuda | % | Total | % |
|---|---|---|---|---|---|---|
| 0 a 6 | 0 | 0,00 | 2 | 100,00 | 2 | 100,00 |
| 7 a 11 | 0 | 0,00 | 2 | 100,00 | 2 | 100,00 |
| 12 a 15 | 0 | 0,00 | 2 | 100,00 | 2 | 100,00 |
| 16 a 18 | 1 | 100,00 | 0 | 0,00 | 1 | 100,00 |
| **Total** | **1** | **14,29** | **6** | **85,72** | **7** | **100,00** |

## Faixas etárias (em números) das crianças e adolescentes que não estudam.

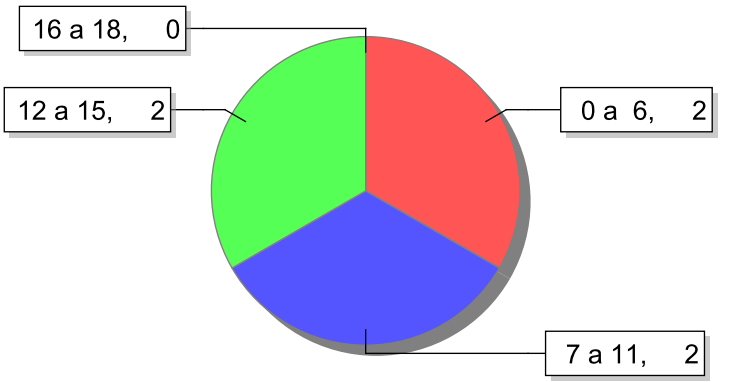


## Indicadores de cor/raça/etnia e sexo das crianças e adolescentes acolhidos que não estudam.

| Cor/Raça/Etnia | número de c/a | % | feminino | masculino |
|---|---|---|---|---|
| Raça Negra | 6 | 100,00 | 5 | 1 |
| Parda | 6 | 100,00 | 5 | 1 |
| **Total** | **6** | **100,00** | **5** | **1** |

## Cor/Raça/Etnia e sexo das crianças e adolescentes que não estudam.

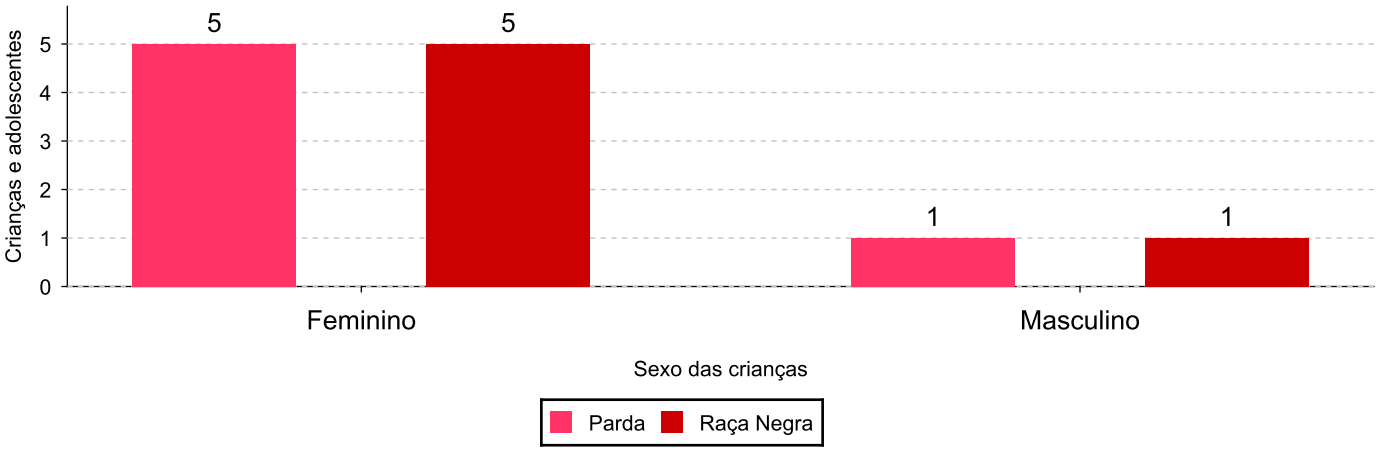

## Dos indicadores de deficiência e saúde.

### Crianças e Adolescentes portadores de necessidades especiais.

| Apresentam deficiência | número de c/a | % |
|---|---|---|
| Não | 7 | 100,00 |
| **Total** | **7** | **100,00** |

### Crianças e Adolescentes acolhidos que necessitam de tratamento de saúde especial.

| Necessidade de tratamento de saúde especial | número de c/a | % |
|---|---|---|
| Sim | 2 | 28,57 |
| Não | 5 | 71,43 |
| **Total** | **7** | **100,00** |

### Doenças mais comuns.

| Doenças mais comuns | Incidência | % |
|---|---|---|
| Autismo | 1 | 50,00 |
| Acompanhamento Psiquiátrico | 1 | 50,00 |
| **Total** | **2** | **100,00** |

## Dos indicadores de período e motivo de acolhimento / desligamento.

### Tempo de institucionalização das crianças e adolescentes que se encontram em regime de acolhimento institucional ou familiar.

| C/A acolhidos | nº de c/a | % |
|---|---|---|
| Há menos de 6 meses | 2 | 28,57 |
| Há mais de 6 meses e há menos de 1 ano | 4 | 57,14 |
| Há mais de 1 ano e há menos de 1 ano e 6 meses | 1 | 14,29 |
| **Total** | **7** | **100,00** |

### Percentual – tempo de acolhimento.

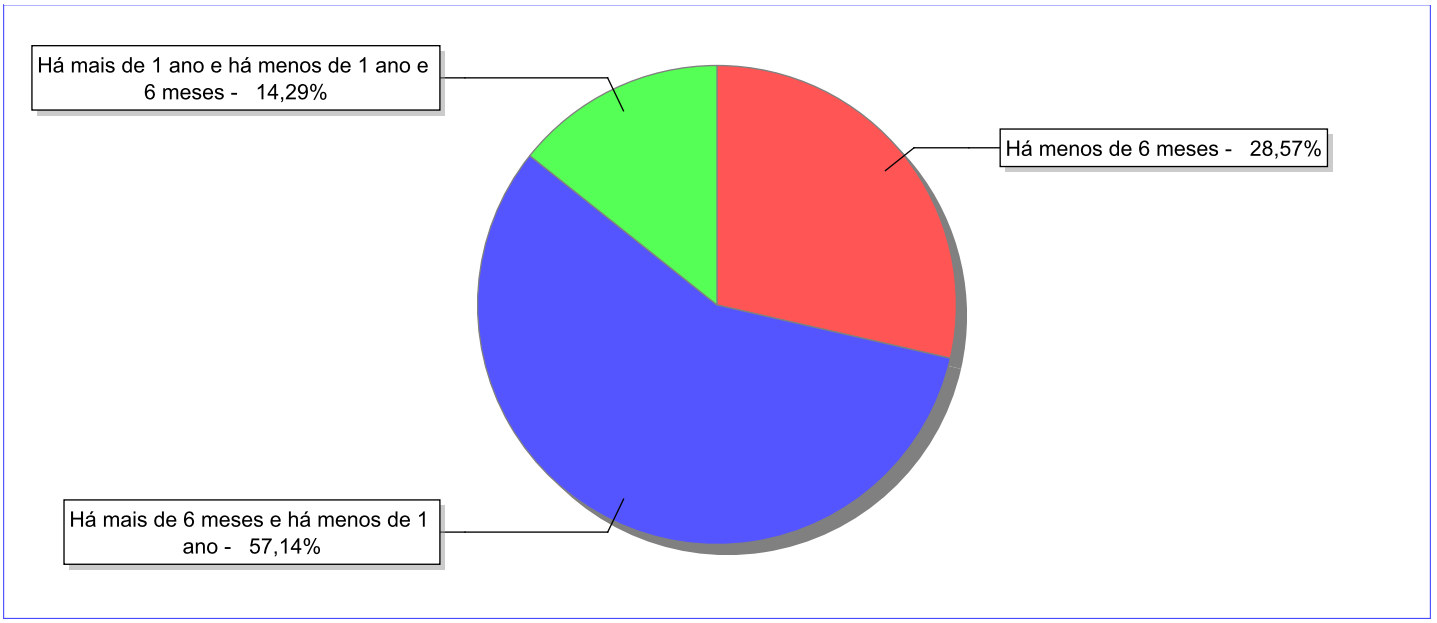

## Motivo de acolhimento.

| Motivo | nº de c/a | % | feminino | masculino |
|---|---|---|---|---|
| Negligência | 5 | 71,43 | 4 | 1 |
| Guarda ou tutela para terceiros mal sucedida (a partir de 2018) | 1 | 14,29 | 1 | 0 |
| Abusos físicos ou psicológicos contra a criança ou adolescente | 1 | 14,29 | 1 | 0 |
| **Total** | **7** | **100,00** | **6** | **1** |

**Observação: A partir de 2018 o motivo "Devolução por tentativa de colocação familiar mal sucedida" foi desmembrado em "Adoção mal sucedida", "Guarda ou Tutela para terceiros mal sucedida" e "Guarda ou Tutela para família extensa mal sucedida".**

## Motivo de acolhimento por faixa etária (% do motivo em cada faixa).

| Motivo | nº de c/a | % | 0 a 6 | % | 7 a 11 | % | 12 a 15 | % | 16 a 18 | % |
|---|---|---|---|---|---|---|---|---|---|---|
| Negligência | 5 | 71,43 | 2 | 100,00 | 2 | 100,00 | 1 | 50,00 | 0 | 0,00 |
| Guarda ou tutela para terceiros mal sucedida (a partir de 2018) | 1 | 14,29 | 0 | 0,00 | 0 | 0,00 | 1 | 50,00 | 0 | 0,00 |
| Abusos físicos ou psicológicos contra a criança ou adolescente | 1 | 14,29 | 0 | 0,00 | 0 | 0,00 | 0 | 0,00 | 1 | 100,00 |
| **Total** | **7** | **100,00** | **2** | **100,00** | **2** | **100,00** | **2** | **100,00** | **1** | **100,00** |

## Motivos de acolhimento com maior incidência para cada faixa etária.

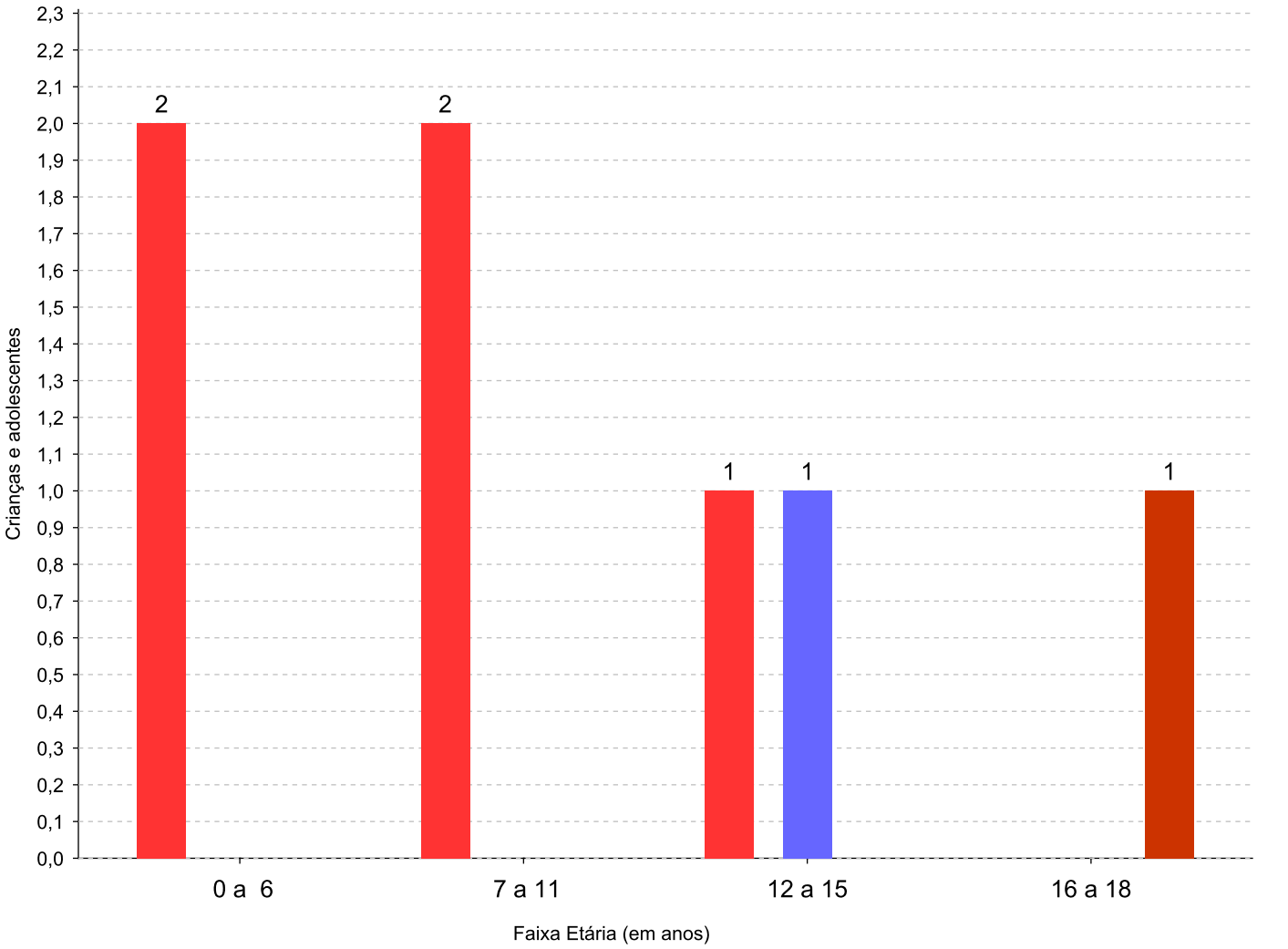


**Observação: A partir de 2018 o motivo "Devolução por tentativa de colocação familiar mal sucedida" foi desmembrado em "Adoção mal sucedida", "Guarda ou Tutela para terceiros mal sucedida" e "Guarda ou Tutela para família extensa mal sucedida".**

## Motivo de acolhimento por faixa etária (% da faixa em cada motivo).

| Motivo | nº de c/a | 0 a 6 | % | 7 a 11 | % | 12 a 15 | % | 16 a 18 | % |
|---|---|---|---|---|---|---|---|---|---|
| Negligência | 5 | 2 | 40,00 | 2 | 40,00 | 1 | 20,00 | 0 | 0,00 |
| Guarda ou tutela para terceiros mal sucedida (a partir de 2018) | 1 | 0 | 0,00 | 0 | 0,00 | 1 | 100,00 | 0 | 0,00 |
| Abusos físicos ou psicológicos contra a criança ou adolescente | 1 | 0 | 0,00 | 0 | 0,00 | 0 | 0,00 | 1 | 100,00 |
| **Total** | **7** | **2** | **28,57** | **2** | **28,57** | **2** | **28,57** | **1** | **14,29** |

**Observação: A partir de 2018 o motivo "Devolução por tentativa de colocação familiar mal sucedida" foi desmembrado em "Adoção mal sucedida", "Guarda ou Tutela para terceiros mal sucedida" e "Guarda ou Tutela para família extensa mal sucedida".**

## Tempo de institucionalização das crianças e adolescentes que se desligaram (*) do regime de acolhimento institucional ou familiar.

**( * ) Refere-se a crianças e adolescentes desligados a partir de 2008 e que não foram acolhidos novamente.**

| C/A desligados | nº de c/a | % |
|---|---|---|
| Há menos de 6 meses | 169 | 65,50 |
| Há mais de 6 meses e há menos de 1 ano | 33 | 12,79 |
| Há mais de 1 ano e há menos de 1 ano e 6 meses | 25 | 9,69 |
| Há mais de 1 ano e 6 meses e há menos de 3 anos | 21 | 8,14 |
| Há mais de 3 anos e há menos de 4 anos | 4 | 1,55 |
| Há mais de 4 anos e há menos de 5 anos | 3 | 1,16 |
| Há mais de 5 anos e há menos de 10 anos | 2 | 0,78 |
| Há mais de 10 anos | 1 | 0,39 |
| **Total** | **258** | **100,00** |

## Percentual – tempo de acolhimento.

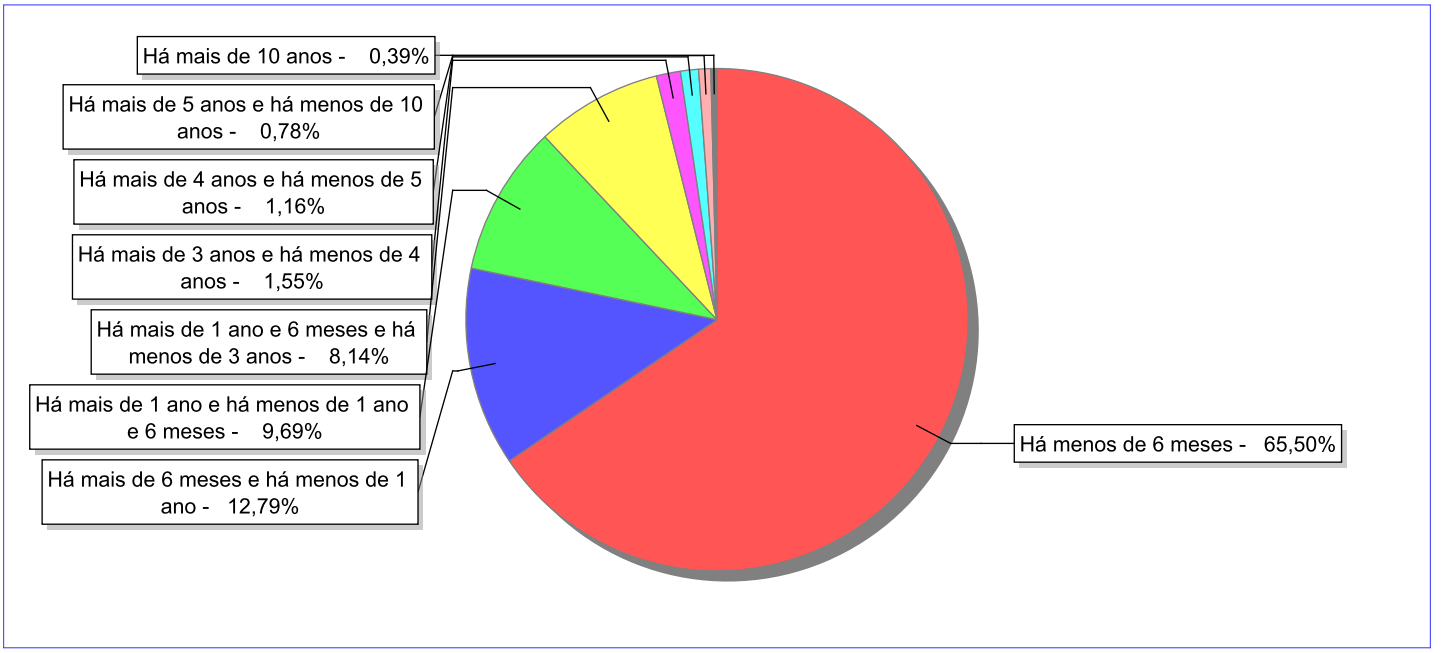

## Motivo de desligamento.

| Motivo | nº de c/a | % | feminino | masculino |
|---|---|---|---|---|
| Reintegração aos genitores | 103 | 39,92 | 55 | 48 |
| Colocação em família substituta (Desativado e Desmembrado em 2018) | 58 | 22,48 | 30 | 28 |
| Evasão | 47 | 18,22 | 19 | 28 |
| Guarda ou tutela para família extensa (a partir de 2018) | 19 | 7,36 | 10 | 9 |
| Adoção (a partir de 2018) | 8 | 3,10 | 6 | 2 |
| Maioridade | 7 | 2,71 | 3 | 4 |
| Guarda ou Tutela para terceiros (a partir de 2018) | 6 | 2,33 | 3 | 3 |
| Transferência para outro serviço de acolhimento institucional | 6 | 2,33 | 2 | 4 |
| Transferência para outro regime de atendimento | 3 | 1,16 | 1 | 2 |
| Outros (Desativado em 2018) | 1 | 0,39 | 1 | 0 |
| **Total** | **258** | **100,00** | **130** | **128** |

**Observação: A partir de 2018 o motivo "Colocação em família substituta" foi desmembrado em "Adoção", Guarda ou Tutela para terceiros" e "Guarda ou Tutela para família extensa".**

## Dos indicadores que podem contribuir para a definição da situação jurídica das crianças e adolescentes acolhidos.

### Relação entre visitação e Ação de Destituição do Poder Familiar (DPF).

| Detalhamento da visitação | número de c/a | % | número de c/a com DPF | % de c/a com DPF | número de c/a sem DPF | % de c/a sem DPF |
|---|---|---|---|---|---|---|
| semanal | 3 | 42,86 | 1 | 33,33 | 2 | 66,67 |
| sem visita | 4 | 57,14 | 0 | 0,00 | 4 | 100,00 |
| **Total** | **7** | **100,00** | **1** | **14,29** | **6** | **85,72** |

### Faixa etária das crianças e adolescentes sem visita.

| Faixa Etária | número de c/a | % | número de c/a com DPF | % de c/a com DPF | número de c/a sem DPF | % de c/a sem DPF |
|---|---|---|---|---|---|---|
| 7 a 11 | 2 | 50,00 | 0 | 0,00 | 2 | 100,00 |
| 12 a 15 | 1 | 25,00 | 0 | 0,00 | 1 | 100,00 |
| 16 a 18 | 1 | 25,00 | 0 | 0,00 | 1 | 100,00 |
| **Total** | **4** | **100,00** | **0** | **0,00** | **4** | **100,00** |

### Vínculos biológicos das crianças e adolescentes acolhidos

| Situação | número de c/a | % | número de c/a com DPF | % de c/a com DPF | número de c/a sem DPF | % de c/a sem DPF |
|---|---|---|---|---|---|---|
| Pai e/ou mãe vivo(s) | 7 | 100,00 | 1 | 14,29 | 6 | 85,71 |
| **Total** | **7** | **100,00** | **1** | **14,29** | **6** | **85,72** |

## Não há Aptos à adoção neste município

## Panorama e detalhamento da situação das crianças e adolescentes no sistema de justiça

| Critério | número de c/a | % |
|---|---|---|
| **Panorama da situação da c/a no sistema de justiça** | | |
| Com ações judiciais | 5 | 71,43 |
| Sem ações judiciais | 2 | 28,57 |
| Total | 7 | 100,00 |
| **Acompanhamento no âmbito da PJIJ de crianças e adolescentes sem ações** | | |
| Sem P.A. acolhidos há mais de 6 meses | 2 | 100,00 |
| Total | 2 | 100,00 |
| **Acompanhamento no âmbito do Poder Judiciário** | | |
| com ações judiciais | 5 | 71,43 |
| com procedimentos judiciais | 2 | 28,57 |
| Total | 7 | 100,00 |

## Distribuição percentual de ações.

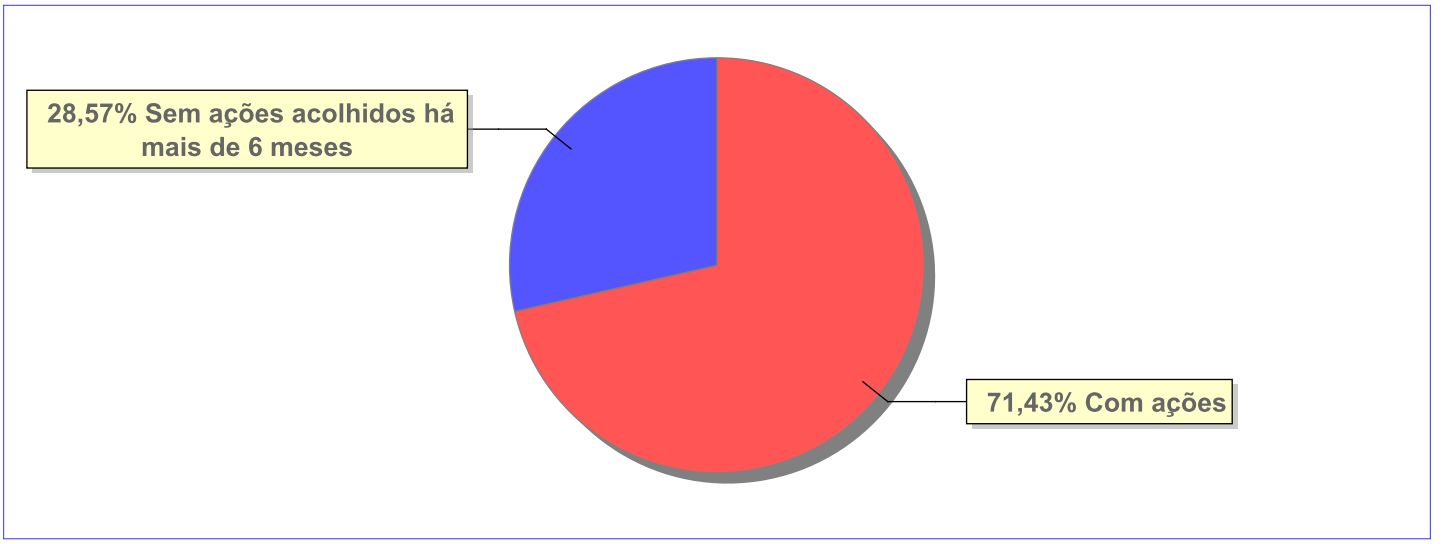


| Ações Judiciais | nº de ações | % |
|---|---|---|
| Ação Contenciosa em face dos pais visando à aplicação do art. 129 do ECA | 2 | 40,00 |
| Representação em face dos pais ou responsável (Art. 249, ECA) | 2 | 40,00 |
| Ação de Destituição do Poder Familiar | 1 | 20,00 |
| Total | 5 | 100,00 |

## Evolução do tempo médio de acolhimento (em meses) das c/a desligadas

| Motivo do Desligamento | Média | 2012 | 2013 | 2014 | 2015 | 2016 | 2017 | 2018 | 2019 | 2020 | 2021 |
|---|---|---|---|---|---|---|---|---|---|---|---|
| Reintegração aos genitores | 7 | 11 | 5 | 3 | 8 | 5 | 7 | 6 | 2 | - | 6 |
| Colocação em família substituta (Desativado e Desmembrado em 2018) | 15 | 13 | 13 | - | 9 | 20 | 22 | 1 | - | - | - |
| Evasão | 11 | 3 | 8 | - | 6 | 10 | 1 | 30 | 4 | 17 | - |
| Guarda ou tutela para família extensa (a partir de 2018) | 4 | - | - | 4 | 1 | 3 | 2 | 2 | 8 | - | 9 |
| Adoção (a partir de 2018) | 6 | - | - | - | - | - | - | - | 4 | - | 7 |
| Guarda ou Tutela para terceiros (a partir de 2018) | 12 | - | - | - | - | - | - | 10 | 26 | - | - |
| Maioridade | 93 | - | - | 49 | - | - | - | - | - | 116 | - |
| Outros (Desativado em 2018) | 39 | - | - | - | - | - | 39 | - | - | - | - |
| Transferência para outro regime de atendimento | 0 | - | - | - | - | - | - | 0 | - | - | - |

## Evolução do tempo médio de acolhimento das c/a desligadas (principais motivos)

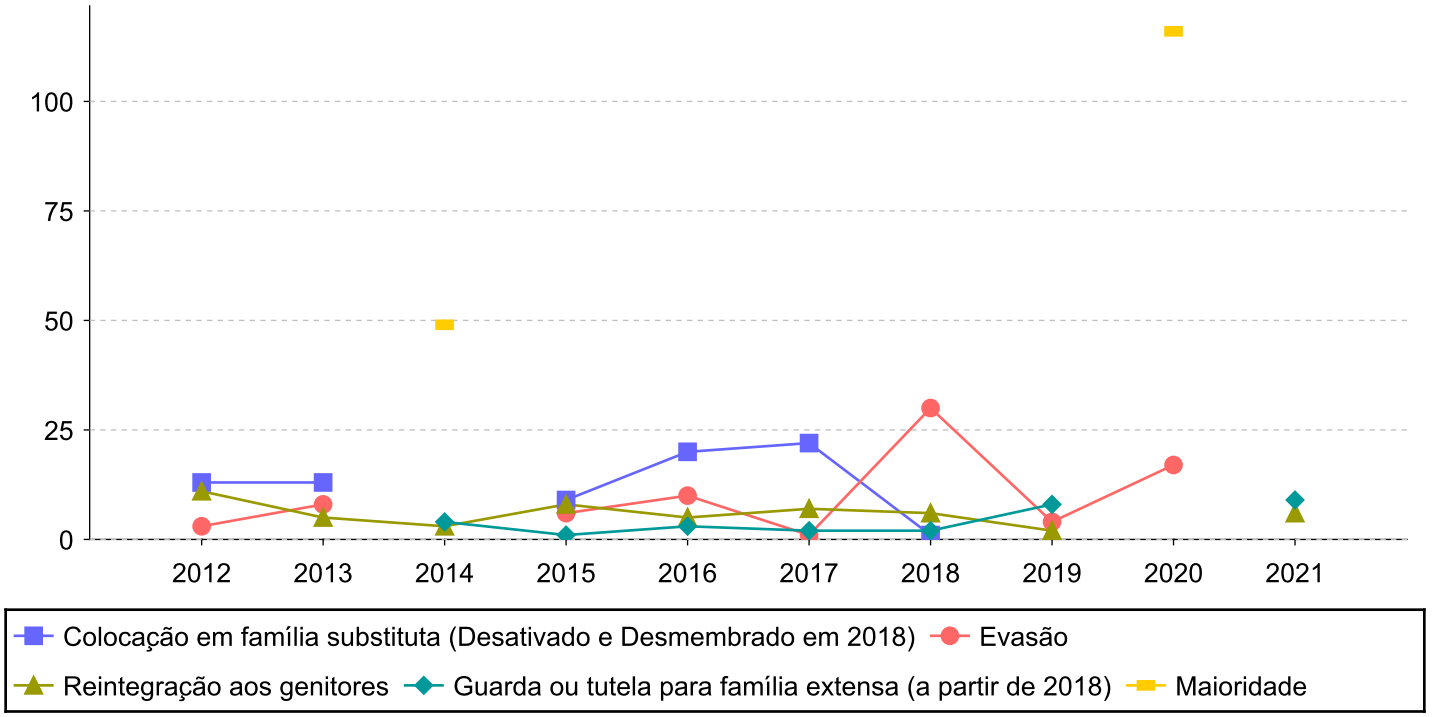

## Distribuição da população infantojuvenil acolhida

Total das entidades de acolhimento institucional e Equipe de acompanhamento do Projeto Família Acolhedora (CREAS), das crianças e adolescentes inseridos nesses regimes, das crianças e adolescentes aptos à adoção, das crianças e adolescentes sem registro civil de nascimento e das crianças e adolescentes sem visita.

| Atendimento | número de entidades | número de c/a | % de c/a no Estado | aptos à adoção | % aptos à adoção | Sem RCN | Sem Visita |
|---|---|---|---|---|---|---|---|
| NITERÓI | 7 | 41 | 100,00 | 6 | 14,63 | 0 | 25 |
| Serviço de Acolhimento Institucional/ Modalidade Abrigo Institucional | 6 | 38 | 92,68 | 6 | 14,63 | 0 | 22 |
| Serviço de Acolhimento em Família Acolhedora | 1 | 3 | 7,32 | 0 | 0,00 | 0 | 3 |




## Origem da população infantojuvenil acolhida no Município.

| Município | Acolhidos | % |
|---|---|---|
| Niterói | 36 | 87,80 |
| Itaboraí | 2 | 4,88 |
| Angra dos Reis | 1 | 2,44 |
| Belford Roxo | 1 | 2,44 |
| Duque de Caxias | 1 | 2,44 |
| **Total** | **41** | **100,00** |

## Indicadores de faixa etária, sexo, cor/raça/etnia e escolaridade das crianças e adolescentes acolhidos.

### Faixa etária e sexo das crianças e adolescentes acolhidos.

| Faixa etária | número de c/a | % | feminino | masculino |
|---|---|---|---|---|
| 0 a 6 | 9 | 21,95 | 5 | 4 |
| 7 a 11 | 9 | 21,95 | 6 | 3 |
| 12 a 15 | 18 | 43,90 | 14 | 4 |
| 16 a 18 | 5 | 12,20 | 3 | 2 |
| **Total** | **41** | **100,00** | **28** | **13** |

### Percentual de crianças e adolescentes acolhidos por faixa etária.

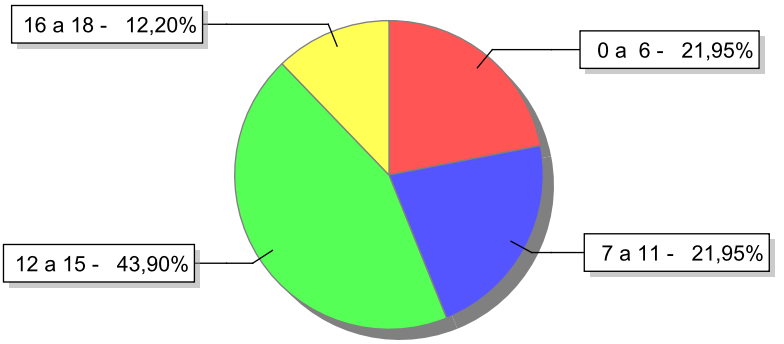


### Distribuição das crianças e adolescentes acolhidos por sexo e faixa etária.

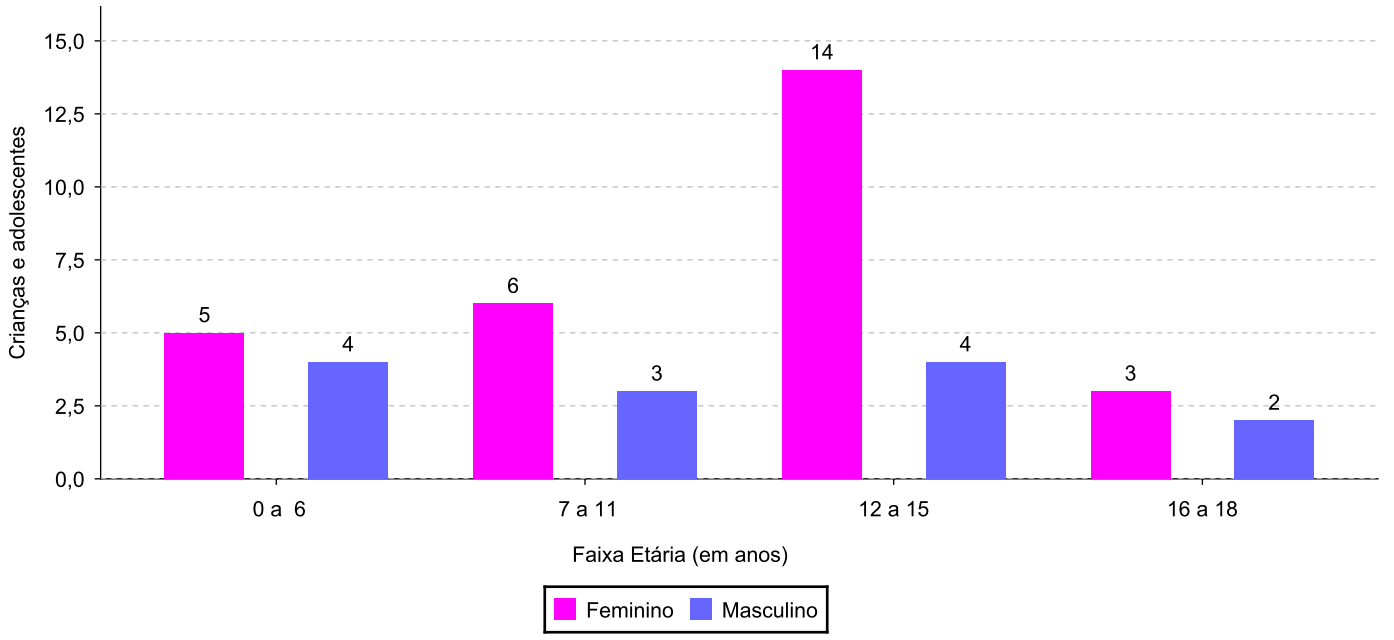

## Cor/raça/etnia e faixa etária das crianças e adolescentes acolhidos.

| Faixa Etária | nº de c/a | % | Branca | Amarela | Preta | Parda | Raça Negra | Indigena | Ignorado |
|---|---|---|---|---|---|---|---|---|---|
| 0 a 6 | 9 | 21,95 | 2 | 0 | 3 | 4 | 7 | 0 | 0 |
| 7 a 11 | 9 | 21,95 | 1 | 0 | 6 | 2 | 8 | 0 | 0 |
| 12 a 15 | 18 | 43,90 | 2 | 0 | 8 | 8 | 16 | 0 | 0 |
| 16 a 18 | 5 | 12,20 | 3 | 0 | 1 | 1 | 2 | 0 | 0 |
| **Total** | **41** | **100,00** | **8** | **0** | **18** | **15** | **33** | **0** | 0 |

## Distribuição das crianças e adolescentes acolhidos por cor/raça/etnia e faixa etária.

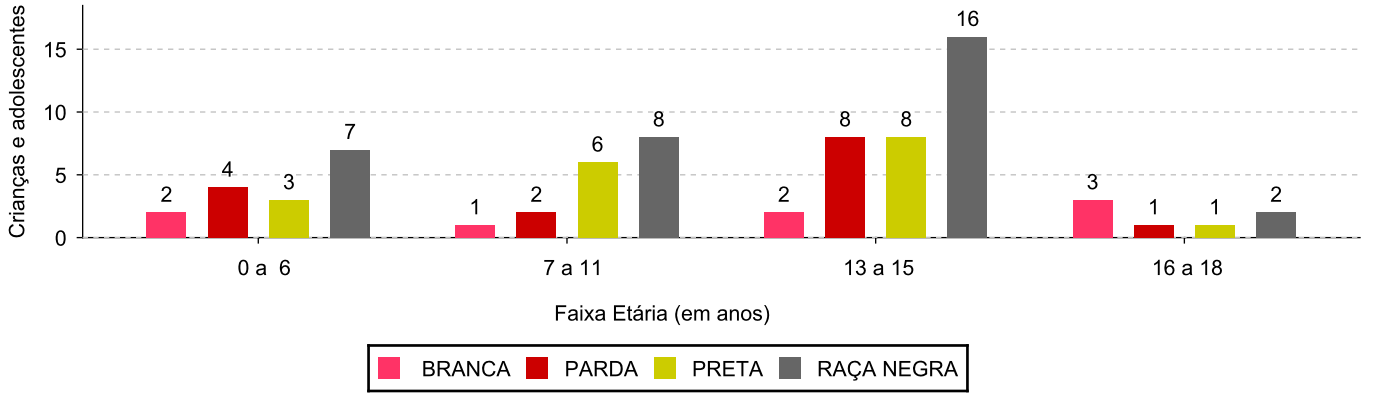


## Cor/Raça/Etnia e sexo das crianças e adolescentes acolhidos.

| Cor/raça/etnia | número de c/a | % | feminino | masculino |
|---|---|---|---|---|
| Raça Negra | 33 | 80,49 | 24 | 9 |
| Preta | 18 | 43,90 | 13 | 5 |
| Parda | 15 | 36,59 | 11 | 4 |
| Branca | 8 | 19,51 | 4 | 4 |
| **Total** | **41** | **100,00** | **28** | **13** |

## Distribuição das crianças e adolescentes acolhidos por cor/raça/etnia e sexo.

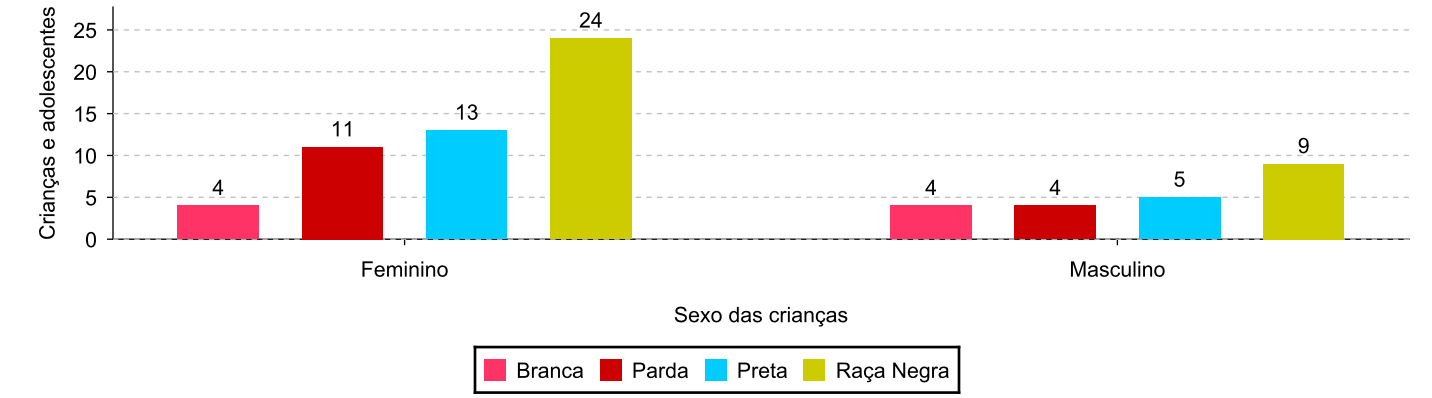

## Escolaridade das crianças e adolescentes acolhidos, por faixa etária.

| Faixa etária | Estuda | % | Não Estuda | % | Total | % |
|---|---|---|---|---|---|---|
| 0 a 6 | 1 | 11,11 | 8 | 88,89 | 9 | 100,00 |
| 7 a 11 | 8 | 88,89 | 1 | 11,11 | 9 | 100,00 |
| 12 a 15 | 17 | 94,44 | 1 | 5,56 | 18 | 100,00 |
| 16 a 18 | 4 | 80,00 | 1 | 20,00 | 5 | 100,00 |
| **Total** | **30** | **73,17** | **11** | **26,83** | **41** | **100,00** |

## Faixas etárias (em números) das crianças e adolescentes que não estudam.

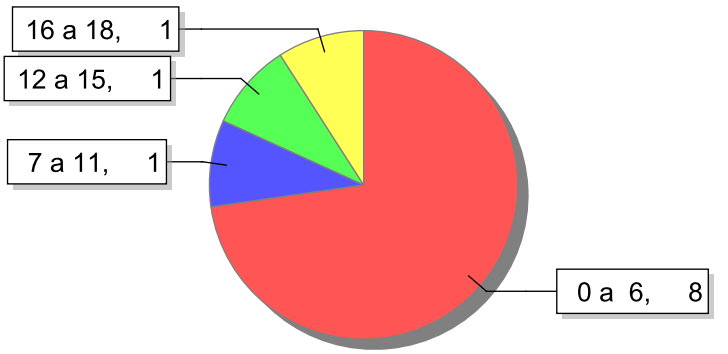


## Indicadores de cor/raça/etnia e sexo das crianças e adolescentes acolhidos que não estudam.

| Cor/Raça/Etnia | número de c/a | % | feminino | masculino |
|---|---|---|---|---|
| Raça Negra | 8 | 72,73 | 5 | 3 |
| Parda | 4 | 36,36 | 3 | 1 |
| Preta | 4 | 36,36 | 2 | 2 |
| Branca | 3 | 27,27 | 1 | 2 |
| **Total** | **11** | **100,00** | **6** | **5** |

## Cor/Raça/Etnia e sexo das crianças e adolescentes que não estudam.

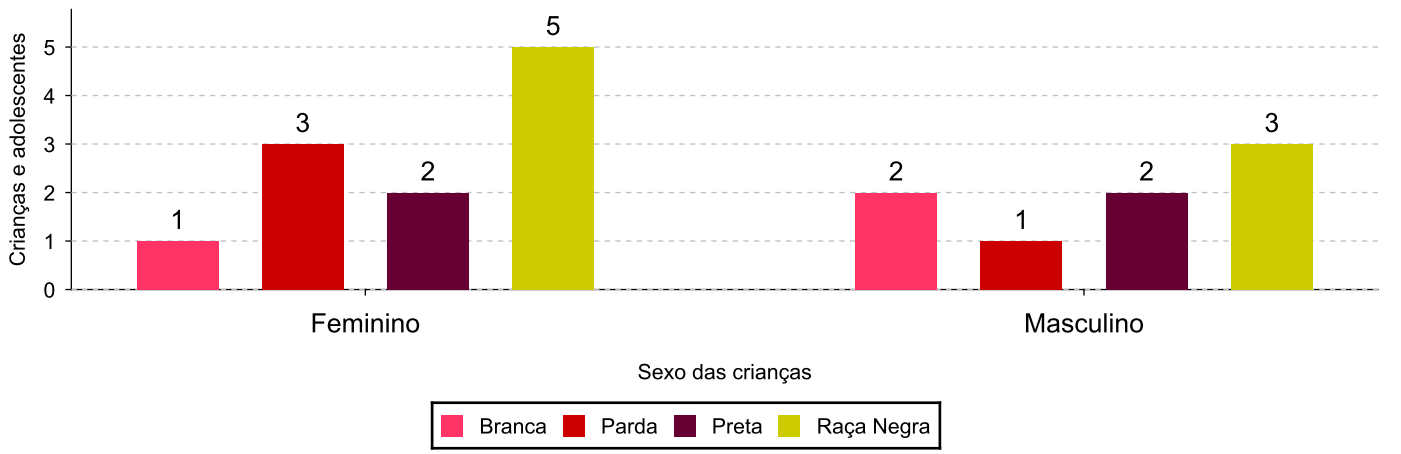

## Dos indicadores de deficiência e saúde.

### Crianças e Adolescentes portadores de necessidades especiais.

| Apresentam deficiência | número de c/a | % |
|---|---|---|
| Sim | 5 | 12,20 |
| Não | 36 | 87,80 |
| **Total** | **41** | **100,00** |

### Detalhamento das crianças e adolescentes portadores de necessidades especiais.

| Categoria | nº de c/a | % |
|---|---|---|
| Deficiência mental | 5 | 100,00 |
| **Total** | **5** | **100,00** |

### Crianças e Adolescentes acolhidos que necessitam de tratamento de saúde especial.

| Necessidade de tratamento de saúde especial | número de c/a | % |
|---|---|---|
| Sim | 17 | 41,46 |
| Não | 24 | 58,54 |
| **Total** | **41** | **100,00** |

### Doenças mais comuns.

| Doenças mais comuns | Incidência | % |
|---|---|---|
| Outras doenças | 6 | 24,00 |
| Acompanhamento psicológico | 5 | 20,00 |
| Acompanhamento Psiquiátrico | 4 | 16,00 |
| Transtornos Mentais | 2 | 8,00 |
| HIV Positivo | 1 | 4,00 |
| Síndrome do Alcoolismo Fetal | 1 | 4,00 |
| DST (Doenças Sexualmente Transmissíveis) | 1 | 4,00 |
| Tratamento Oftalmológico | 1 | 4,00 |
| Retardo mental | 1 | 4,00 |
| Doenças Neurológicas | 1 | 4,00 |
| Transtorno bipolar | 1 | 4,00 |
| Sífilis | 1 | 4,00 |
| **Total** | **25** | **100,00** |

## Dos indicadores de período e motivo de acolhimento / desligamento.

### Tempo de institucionalização das crianças e adolescentes que se encontram em regime de acolhimento institucional ou familiar.

| C/A acolhidos | nº de c/a | % |
|---|---|---|
| Há menos de 6 meses | 14 | 34,15 |
| Há mais de 6 meses e há menos de 1 ano | 1 | 2,44 |
| Há mais de 1 ano e há menos de 1 ano e 6 meses | 7 | 17,07 |
| Há mais de 1 ano e 6 meses e há menos de 3 anos | 4 | 9,76 |
| Há mais de 3 anos e há menos de 4 anos | 2 | 4,88 |
| Há mais de 4 anos e há menos de 5 anos | 9 | 21,95 |
| Há mais de 5 anos e há menos de 10 anos | 3 | 7,32 |
| Há mais de 10 anos | 1 | 2,44 |
| **Total** | **41** | **100,00** |

### Percentual – tempo de acolhimento.

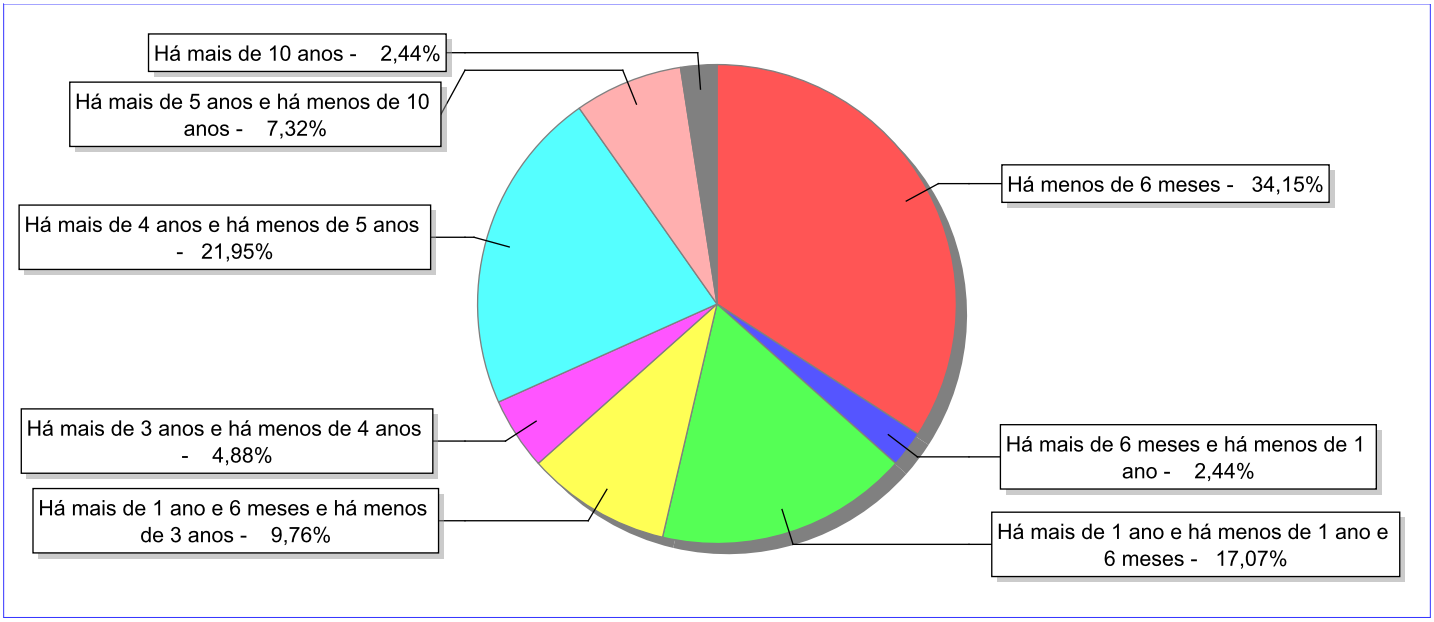

## Motivo de acolhimento.

| Motivo | nº de c/a | % | feminino | masculino |
|---|---|---|---|---|
| Negligência | 10 | 24,39 | 7 | 3 |
| Abusos físicos ou psicológicos contra a criança ou adolescente | 4 | 9,76 | 4 | 0 |
| Em razão de sua conduta | 3 | 7,32 | 3 | 0 |
| Responsável impossibilitado de cuidar por motivo de doença | 3 | 7,32 | 1 | 2 |
| Situação de Rua | 3 | 7,32 | 1 | 2 |
| Abandono pelos pais ou responsáveis | 3 | 7,32 | 0 | 3 |
| Abuso sexual / Suspeita de abuso sexual | 2 | 4,88 | 2 | 0 |
| Guarda ou tutela para família extensa mal sucedida (a partir de 2018) | 2 | 4,88 | 2 | 0 |
| Conflitos no ambiente familiar (Desativado em 2018) | 2 | 4,88 | 2 | 0 |
| Carência de recursos materiais da família ou responsáveis | 2 | 4,88 | 2 | 0 |
| Guarda ou tutela para terceiros mal sucedida (a partir de 2018) | 1 | 2,44 | 0 | 1 |
| Devolução por tentativa de colocação familiar mal sucedida (Desativado e Desmembrado em 2018) | 1 | 2,44 | 1 | 0 |
| Responsável cumprindo pena privativa de liberdade | 1 | 2,44 | 1 | 0 |
| Risco de vida na comunidade | 1 | 2,44 | 0 | 1 |
| Entrega voluntária | 1 | 2,44 | 1 | 0 |
| Orfandade | 1 | 2,44 | 1 | 0 |
| Adoção mal sucedida (a partir de 2018) | 1 | 2,44 | 0 | 1 |
| **Total** | **41** | **100,00** | **28** | **13** |

**Observação: A partir de 2018 o motivo "Devolução por tentativa de colocação familiar mal sucedida" foi desmembrado em "Adoção mal sucedida", "Guarda ou Tutela para terceiros mal sucedida" e "Guarda ou Tutela para família extensa mal sucedida".**

## Motivo de acolhimento por faixa etária (% do motivo em cada faixa).

| Motivo | nº de c/a | % | 0 a 6 | % | 7 a 11 | % | 12 a 15 | % | 16 a 18 | % |
|---|---|---|---|---|---|---|---|---|---|---|
| Negligência | 10 | 24,39 | 2 | 22,22 | 4 | 44,44 | 3 | 16,67 | 1 | 20,00 |
| Abusos físicos ou psicológicos contra a criança ou adolescente | 4 | 9,76 | 1 | 11,11 | 1 | 11,11 | 2 | 11,11 | 0 | 0,00 |
| Em razão de sua conduta | 3 | 7,32 | 0 | 0,00 | 0 | 0,00 | 1 | 5,56 | 2 | 40,00 |
| Responsável impossibilitado de cuidar por motivo de doença | 3 | 7,32 | 1 | 11,11 | 0 | 0,00 | 2 | 11,11 | 0 | 0,00 |
| Situação de Rua | 3 | 7,32 | 0 | 0,00 | 1 | 11,11 | 2 | 11,11 | 0 | 0,00 |
| Abandono pelos pais ou responsáveis | 3 | 7,32 | 1 | 11,11 | 0 | 0,00 | 1 | 5,56 | 1 | 20,00 |
| Abuso sexual / Suspeita de abuso sexual | 2 | 4,88 | 1 | 11,11 | 0 | 0,00 | 1 | 5,56 | 0 | 0,00 |
| Guarda ou tutela para família extensa mal sucedida (a partir de 2018) | 2 | 4,88 | 0 | 0,00 | 2 | 22,22 | 0 | 0,00 | 0 | 0,00 |
| Conflitos no ambiente familiar (Desativado em 2018) | 2 | 4,88 | 0 | 0,00 | 0 | 0,00 | 2 | 11,11 | 0 | 0,00 |
| Carência de recursos materiais da família ou responsáveis | 2 | 4,88 | 2 | 22,22 | 0 | 0,00 | 0 | 0,00 | 0 | 0,00 |
| Guarda ou tutela para terceiros mal sucedida (a partir de 2018) | 1 | 2,44 | 0 | 0,00 | 0 | 0,00 | 0 | 0,00 | 1 | 20,00 |
| Devolução por tentativa de colocação familiar mal sucedida (Desativado e Desmembrado em 2018) | 1 | 2,44 | 0 | 0,00 | 0 | 0,00 | 1 | 5,56 | 0 | 0,00 |
| Responsável cumprindo pena privativa de liberdade | 1 | 2,44 | 0 | 0,00 | 0 | 0,00 | 1 | 5,56 | 0 | 0,00 |
| Risco de vida na comunidade | 1 | 2,44 | 0 | 0,00 | 0 | 0,00 | 1 | 5,56 | 0 | 0,00 |
| Entrega voluntária | 1 | 2,44 | 1 | 11,11 | 0 | 0,00 | 0 | 0,00 | 0 | 0,00 |
| Orfandade | 1 | 2,44 | 0 | 0,00 | 0 | 0,00 | 1 | 5,56 | 0 | 0,00 |
| Adoção mal sucedida (a partir de 2018) | 1 | 2,44 | 0 | 0,00 | 1 | 11,11 | 0 | 0,00 | 0 | 0,00 |
| **Total** | **41** | **100,00** | **9** | **100,00** | **9** | **100,00** | **18** | **100,00** | **5** | **100,00** |

**Observação: A partir de 2018 o motivo "Devolução por tentativa de colocação familiar mal sucedida" foi desmembrado em "Adoção mal sucedida", "Guarda ou Tutela para terceiros mal sucedida" e "Guarda ou Tutela para família extensa mal sucedida".**

## Motivos de acolhimento com maior incidência para cada faixa etária.

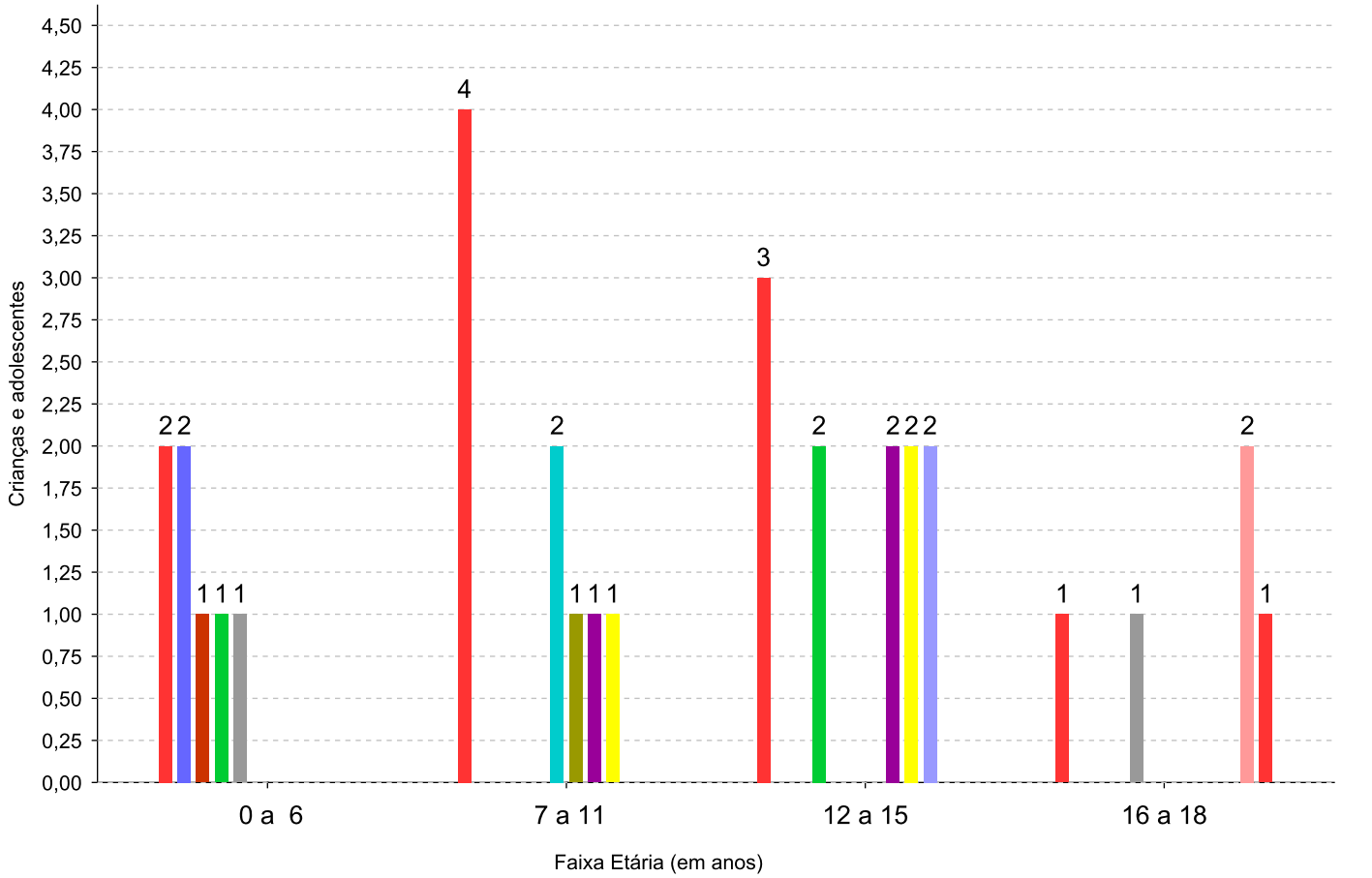

## Motivo de acolhimento por faixa etária (% da faixa em cada motivo).

| Motivo | nº de c/a | 0 a 6 | % | 7 a 11 | % | 12 a 15 | % | 16 a 18 | % |
|---|---|---|---|---|---|---|---|---|---|
| Negligência | 10 | 2 | 20,00 | 4 | 40,00 | 3 | 30,00 | 1 | 10,00 |
| Abusos físicos ou psicológicos contra a criança ou adolescente | 4 | 1 | 25,00 | 1 | 25,00 | 2 | 50,00 | 0 | 0,00 |
| Em razão de sua conduta | 3 | 0 | 0,00 | 0 | 0,00 | 1 | 33,33 | 2 | 66,67 |
| Responsável impossibilitado de cuidar por motivo de doença | 3 | 1 | 33,33 | 0 | 0,00 | 2 | 66,67 | 0 | 0,00 |
| Situação de Rua | 3 | 0 | 0,00 | 1 | 33,33 | 2 | 66,67 | 0 | 0,00 |
| Abandono pelos pais ou responsáveis | 3 | 1 | 33,33 | 0 | 0,00 | 1 | 33,33 | 1 | 33,33 |
| Abuso sexual / Suspeita de abuso sexual | 2 | 1 | 50,00 | 0 | 0,00 | 1 | 50,00 | 0 | 0,00 |
| Guarda ou tutela para família extensa mal sucedida (a partir de 2018) | 2 | 0 | 0,00 | 2 | 100,00 | 0 | 0,00 | 0 | 0,00 |
| Conflitos no ambiente familiar (Desativado em 2018) | 2 | 0 | 0,00 | 0 | 0,00 | 2 | 100,00 | 0 | 0,00 |
| Carência de recursos materiais da família ou responsáveis | 2 | 2 | 100,00 | 0 | 0,00 | 0 | 0,00 | 0 | 0,00 |
| Guarda ou tutela para terceiros mal sucedida (a partir de 2018) | 1 | 0 | 0,00 | 0 | 0,00 | 0 | 0,00 | 1 | 100,00 |
| Devolução por tentativa de colocação familiar mal sucedida (Desativado e Desmembrado em 2018) | 1 | 0 | 0,00 | 0 | 0,00 | 1 | 100,00 | 0 | 0,00 |
| Responsável cumprindo pena privativa de liberdade | 1 | 0 | 0,00 | 0 | 0,00 | 1 | 100,00 | 0 | 0,00 |
| Risco de vida na comunidade | 1 | 0 | 0,00 | 0 | 0,00 | 1 | 100,00 | 0 | 0,00 |
| Entrega voluntária | 1 | 1 | 100,00 | 0 | 0,00 | 0 | 0,00 | 0 | 0,00 |
| Orfandade | 1 | 0 | 0,00 | 0 | 0,00 | 1 | 100,00 | 0 | 0,00 |
| Adoção mal sucedida (a partir de 2018) | 1 | 0 | 0,00 | 1 | 100,00 | 0 | 0,00 | 0 | 0,00 |
| **Total** | **41** | **9** | **21,95** | **9** | **21,95** | **18** | **43,90** | **5** | **12,20** |

**Observação: A partir de 2018 o motivo "Devolução por tentativa de colocação familiar mal sucedida" foi desmembrado em "Adoção mal sucedida", "Guarda ou Tutela para terceiros mal sucedida" e "Guarda ou Tutela para família extensa mal sucedida".**

## Tempo de institucionalização das crianças e adolescentes que se desligaram (*) do regime de acolhimento institucional ou familiar.

**( * ) Refere-se a crianças e adolescentes desligados a partir de 2008 e que não foram acolhidos novamente.**

| C/A desligados | nº de c/a | % |
|---|---|---|
| Há menos de 6 meses | 331 | 39,40 |
| Há mais de 6 meses e há menos de 1 ano | 116 | 13,81 |
| Há mais de 1 ano e há menos de 1 ano e 6 meses | 96 | 11,43 |
| Há mais de 1 ano e 6 meses e há menos de 3 anos | 88 | 10,48 |
| Há mais de 3 anos e há menos de 4 anos | 48 | 5,71 |
| Há mais de 4 anos e há menos de 5 anos | 31 | 3,69 |
| Há mais de 5 anos e há menos de 10 anos | 77 | 9,17 |
| Há mais de 10 anos | 53 | 6,31 |
| **Total** | **840** | **100,00** |

## Percentual – tempo de acolhimento.

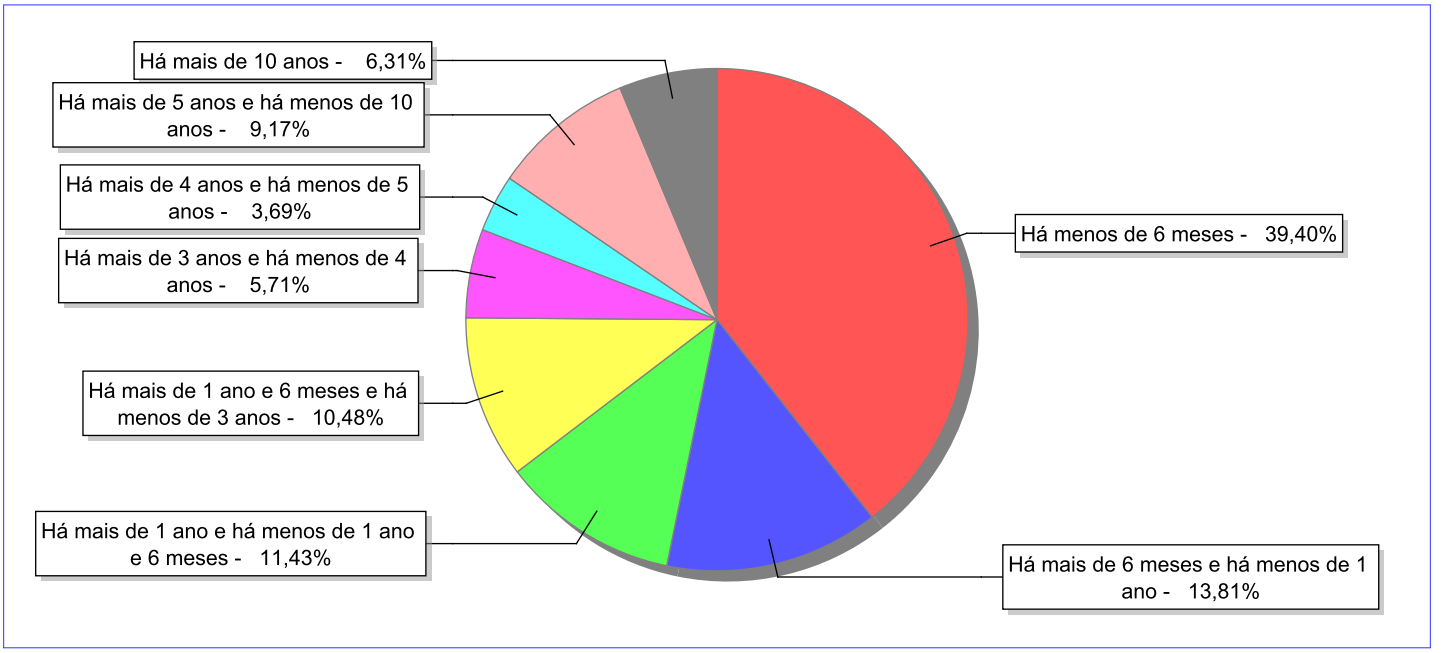

## Motivo de desligamento.

| Motivo | nº de c/a | % | feminino | masculino |
|---|---|---|---|---|
| Reintegração aos genitores | 253 | 30,12 | 141 | 112 |
| Colocação em família substituta (Desativado e Desmembrado em 2018) | 213 | 25,36 | 93 | 120 |
| Evasão | 140 | 16,67 | 65 | 75 |
| Maioridade | 98 | 11,67 | 54 | 44 |
| Adoção (a partir de 2018) | 46 | 5,48 | 25 | 21 |
| Guarda ou tutela para família extensa (a partir de 2018) | 39 | 4,64 | 19 | 20 |
| Transferência para outro serviço de acolhimento institucional | 12 | 1,43 | 7 | 5 |
| Óbito | 11 | 1,31 | 5 | 6 |
| Transferência para outro regime de atendimento | 10 | 1,19 | 2 | 8 |
| Guarda ou Tutela para terceiros (a partir de 2018) | 8 | 0,95 | 6 | 2 |
| Recambiamento para o Estado de Origem | 5 | 0,60 | 3 | 2 |
| Recambiamento ao Município de Origem | 3 | 0,36 | 3 | 0 |
| Retirada da instituição sem ordem judicial | 2 | 0,24 | 1 | 1 |
| **Total** | **840** | **100,00** | **424** | **416** |

**Observação: A partir de 2018 o motivo "Colocação em família substituta" foi desmembrado em "Adoção", Guarda ou Tutela para terceiros" e "Guarda ou Tutela para família extensa".**

## Dos indicadores que podem contribuir para a definição da situação jurídica das crianças e adolescentes acolhidos.

### Relação entre visitação e Ação de Destituição do Poder Familiar (DPF).

| Detalhamento da visitação | número de c/a | % | número de c/a com DPF | % de c/a com DPF | número de c/a sem DPF | % de c/a sem DPF |
|---|---|---|---|---|---|---|
| diária | 1 | 2,44 | 0 | 0,00 | 1 | 100,00 |
| semanal | 8 | 19,51 | 4 | 50,00 | 4 | 50,00 |
| quinzenal | 3 | 7,32 | 1 | 33,33 | 2 | 66,67 |
| mensal | 3 | 7,32 | 0 | 0,00 | 3 | 100,00 |
| bimestral | 1 | 2,44 | 0 | 0,00 | 1 | 100,00 |
| sem visita | 25 | 60,98 | 14 | 56,00 | 11 | 44,00 |
| **Total** | **41** | **100,00** | **19** | **46,34** | **22** | **53,66** |

### Faixa etária das crianças e adolescentes sem visita.

| Faixa Etária | número de c/a | % | número de c/a com DPF | % de c/a com DPF | número de c/a sem DPF | % de c/a sem DPF |
|---|---|---|---|---|---|---|
| 0 a 6 | 6 | 24,00 | 1 | 16,67 | 5 | 83,33 |
| 7 a 11 | 6 | 24,00 | 6 | 100,00 | 0 | 0,00 |
| 12 a 15 | 10 | 40,00 | 5 | 50,00 | 5 | 50,00 |
| 16 a 18 | 3 | 12,00 | 2 | 66,67 | 1 | 33,33 |
| **Total** | **25** | **100,00** | **14** | **56,00** | **11** | **44,00** |

### Vínculos biológicos das crianças e adolescentes acolhidos

| Situação | número de c/a | % | número de c/a com DPF | % de c/a com DPF | número de c/a sem DPF | % de c/a sem DPF |
|---|---|---|---|---|---|---|
| Pai e/ou mãe vivo(s) | 35 | 85,37 | 16 | 45,71 | 19 | 54,29 |
| Pai e mãe desconhecidos | 1 | 2,44 | 0 | 0,00 | 1 | 100,00 |
| Órfãos | 2 | 4,88 | 0 | 0,00 | 2 | 100,00 |
| DPF com trânsito em julgado | 3 | 7,32 | 3 | 100,00 | 0 | 0,00 |
| **Total** | **41** | **100,00** | **19** | **46,34** | **22** | **53,66** |

## Perfil dos Aptos à adoção

| Critério | Órfãos | DPF | Pais Desconhecidos | Entrega Voluntária | Total |
|---|---|---|---|---|---|
| **Sexo** | | | | | |
| Feminino | 2 | 2 | 0 | 0 | **4** |
| Masculino | 0 | 1 | 1 | 0 | **2** |
| Total | 2 | 3 | 1 | 0 | **6** |
| **Faixa Etária** | | | | | |
| 7 a 11 | 0 | 0 | 1 | 0 | **1** |
| 12 a 15 | 2 | 2 | 0 | 0 | **4** |
| 16 a 18 | 0 | 1 | 0 | 0 | **1** |
| Total | 2 | 3 | 1 | 0 | **6** |
| **Tempo de Acolhimento** | | | | | |
| Há menos de 6 meses | 0 | 0 | 1 | 0 | **1** |
| Há mais de 1 ano e 6 meses e há menos de 3 anos | 1 | 0 | 0 | 0 | **1** |
| Há mais de 4 anos e há menos de 5 anos | 1 | 0 | 0 | 0 | **1** |
| Há mais de 5 anos e há menos de 10 anos | 0 | 2 | 0 | 0 | **2** |
| Há mais de 10 anos | 0 | 1 | 0 | 0 | **1** |
| Total | 2 | 3 | 1 | 0 | **6** |
| **Deficiências** | | | | | |
| Não | 1 | 2 | 1 | 0 | **4** |
| Sim | 1 | 1 | 0 | 0 | **2** |
| Total | 2 | 3 | 1 | 0 | **6** |
| **Doenças** | | | | | |
| Não | 1 | 0 | 1 | 0 | **2** |
| Sim | 1 | 3 | 0 | 0 | **4** |
| Total | 2 | 3 | 1 | 0 | **6** |
| **Cor/Raça/Etnia** | | | | | |
| Preta | 2 | 2 | 1 | 0 | **5** |
| Parda | 0 | 1 | 0 | 0 | **1** |
| Raça Negra | 2 | 3 | 1 | 0 | **6** |
| Total | 2 | 3 | 1 | 0 | **6** |

## Panorama e detalhamento da situação das crianças e adolescentes no sistema de justiça

| Critério | número de c/a | % |
|---|---|---|
| **Panorama da situação da c/a no sistema de justiça** | | |
| Com ações judiciais | 27 | 65,85 |
| Sem ações judiciais | 14 | 34,15 |
| Total | 41 | 100,00 |
| **Acompanhamento no âmbito da PJIJ de crianças e adolescentes sem ações** | | |
| Sem P.A. acolhidos há mais de 6 meses | 5 | 35,71 |
| Sem P.A. acolhidos há menos de 6 meses | 9 | 64,29 |
| Total | 14 | 100,00 |
| **Acompanhamento no âmbito do Poder Judiciário** | | |
| com ações judiciais | 27 | 65,85 |
| com procedimentos judiciais | 8 | 19,51 |
| sem ações e sem procedimentos judiciais | 6 | 14,63 |
| Total | 41 | 99,99 |

## Distribuição percentual de ações.

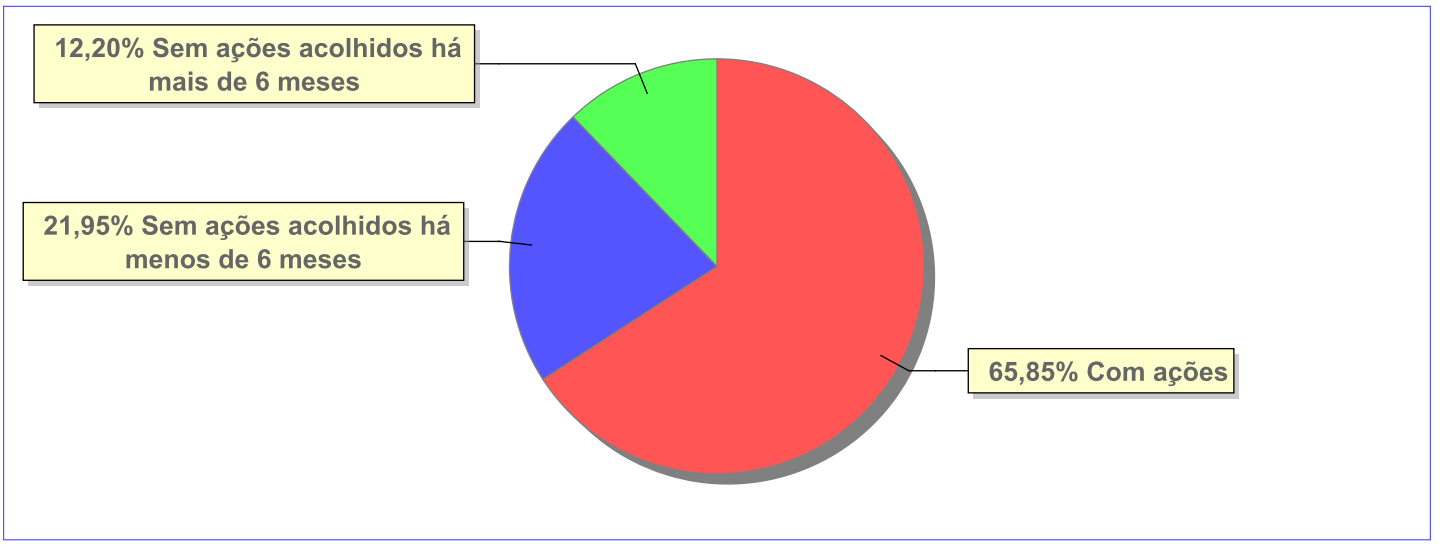

| Ações Judiciais | nº de ações | % |
|---|---|---|
| Ação de Destituição do Poder Familiar | 20 | 37,74 |
| Ação de Guarda Judicial | 12 | 22,64 |
| Ação de Destituição do Poder Familiar c/c Ação de Adoção | 4 | 7,55 |
| Ação de Busca e Apreensão | 3 | 5,66 |
| Representação em face dos pais ou responsável (Art. 249, ECA) | 3 | 5,66 |
| Ação Cautelar Inominada | 2 | 3,77 |
| Ação Civil Pública para proteção de direito individual (moradia,inclusão em programa | 2 | 3,77 |
| Ação de Adoção | 1 | 1,89 |
| Ação de Alimentos em face dos pais ou responsável | 1 | 1,89 |
| Ação de Investigação de Paternidade | 1 | 1,89 |
| Ação de Nomeação de Tutor | 1 | 1,89 |
| Ação de Reconstituição/Restauração do Poder Familiar | 1 | 1,89 |
| Ação de Tutela | 1 | 1,89 |
| Revogação de Guarda | 1 | 1,89 |
| Total | 53 | 100,00 |

## Evolução do tempo médio de acolhimento (em meses) das c/a desligadas

| Motivo do Desligamento | Média | 2012 | 2013 | 2014 | 2015 | 2016 | 2017 | 2018 | 2019 | 2020 | 2021 |
|---|---|---|---|---|---|---|---|---|---|---|---|
| Colocação em família substituta (Desativado e Desmembrado em 2018) | 30 | 30 | 44 | 44 | 23 | 25 | 17 | 20 | - | - | - |
| Reintegração aos genitores | 21 | 33 | 35 | 4 | 25 | 10 | 12 | 12 | 6 | 17 | 13 |
| Evasão | 20 | 19 | 11 | 60 | 8 | 28 | 2 | 139 | 9 | 15 | 2 |
| Adoção (a partir de 2018) | 17 | - | - | - | - | - | - | 11 | 13 | 18 | 22 |
| Maioridade | 86 | 92 | 104 | 85 | 86 | 72 | 131 | 82 | 44 | - | 8 |
| Guarda ou tutela para família extensa (a partir de 2018) | 16 | - | 47 | 1 | 8 | 25 | 19 | 11 | 22 | 9 | 8 |
| Óbito | 53 | - | 161 | - | 3 | 4 | 38 | - | 4 | - | 79 |
| Guarda ou Tutela para terceiros (a partir de 2018) | 22 | - | - | - | - | - | - | 3 | 26 | 7 | 58 |
| Transferência para outro regime de atendimento | 37 | 1 | - | 170 | - | 14 | - | - | - | 1 | - |
| Recambiamento para o Estado de Origem | 2 | - | - | - | - | 0 | 2 | - | - | 4 | 1 |
| Recambiamento ao Município de Origem | 0 | - | - | - | - | 0 | - | - | - | - | 1 |

## Evolução do tempo médio de acolhimento das c/a desligadas (principais motivos)

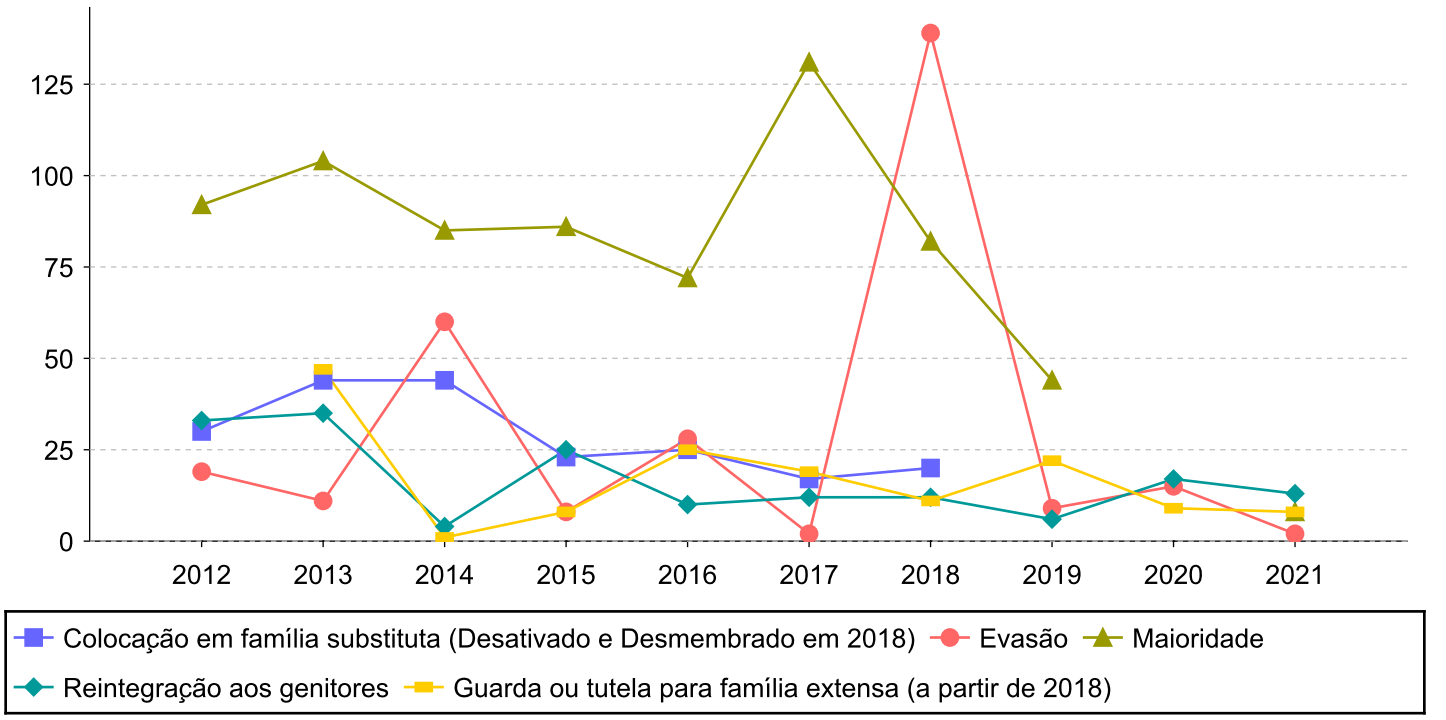

## Distribuição da população infantojuvenil acolhida

Total das entidades de acolhimento institucional e Equipe de acompanhamento do Projeto Família Acolhedora (CREAS), das crianças e adolescentes inseridos nesses regimes, das crianças e adolescentes aptos à adoção, das crianças e adolescentes sem registro civil de nascimento e das crianças e adolescentes sem visita.

| Atendimento | número de entidades | número de c/a | % de c/a no Estado | aptos à adoção | % aptos à adoção | Sem RCN | Sem Visita |
|---|---|---|---|---|---|---|---|
| NOVA FRIBURGO | 1 | 17 | 100,00 | 2 | 11,76 | 0 | 9 |
| Serviço de Acolhimento Institucional/ Modalidade Abrigo Institucional | 1 | 17 | 100,00 | 2 | 11,76 | 0 | 9 |

## Origem da população infantojuvenil acolhida no Município.

| Município | Acolhidos | % |
|---|---|---|
| Nova Friburgo | 15 | 88,24 |
| Rio de Janeiro | 2 | 11,76 |
| **Total** | **17** | **100,00** |

## Indicadores de faixa etária, sexo, cor/raça/etnia e escolaridade das crianças e adolescentes acolhidos.

### Faixa etária e sexo das crianças e adolescentes acolhidos.

| Faixa etária | número de c/a | % | feminino | masculino |
|---|---|---|---|---|
| 0 a 6 | 4 | 23,53 | 3 | 1 |
| 7 a 11 | 4 | 23,53 | 2 | 2 |
| 12 a 15 | 6 | 35,29 | 2 | 4 |
| 16 a 18 | 3 | 17,65 | 1 | 2 |
| **Total** | **17** | **100,00** | **8** | **9** |

### Percentual de crianças e adolescentes acolhidos por faixa etária.

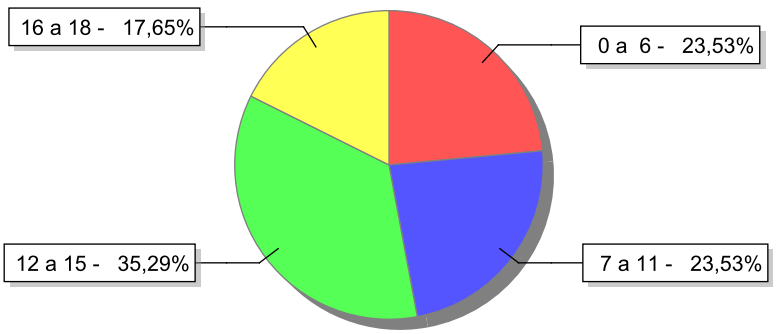


### Distribuição das crianças e adolescentes acolhidos por sexo e faixa etária.

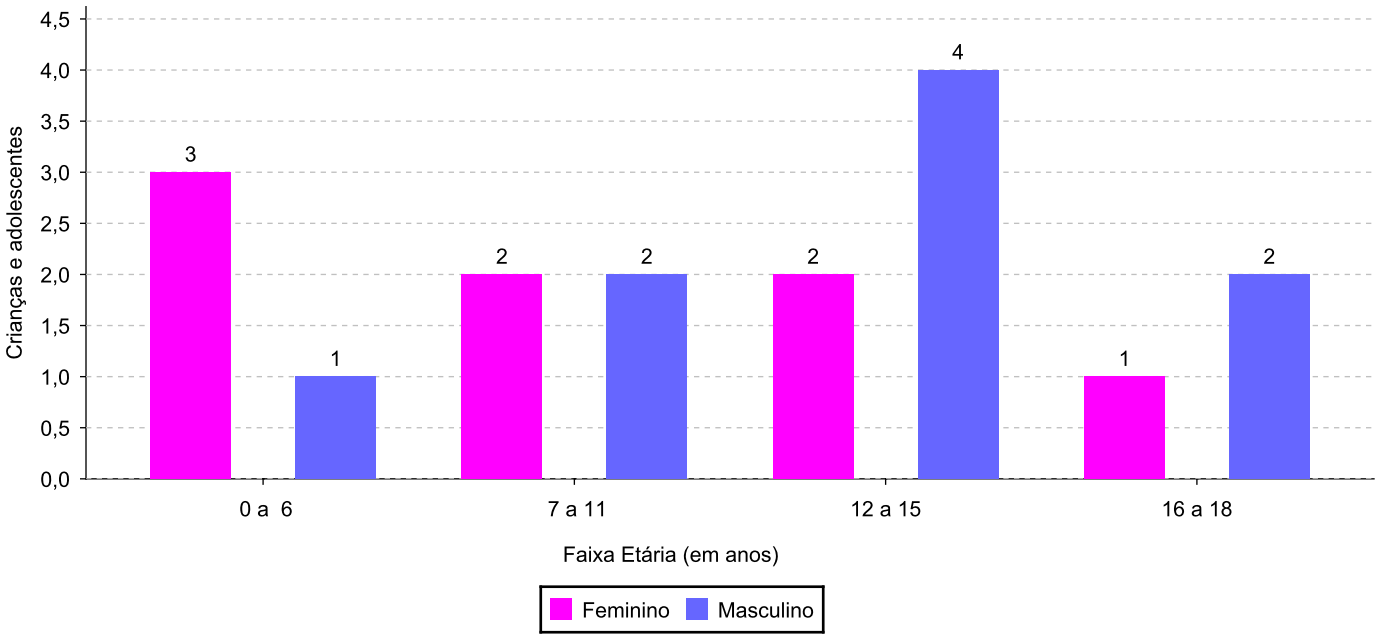

## Cor/raça/etnia e faixa etária das crianças e adolescentes acolhidos.

| Faixa Etária | nº de c/a | % | Branca | Amarela | Preta | Parda | Raça Negra | Indigena | Ignorado |
|---|---|---|---|---|---|---|---|---|---|
| 0 a 6 | 4 | 23,53 | 0 | 0 | 2 | 2 | 4 | 0 | 0 |
| 7 a 11 | 4 | 23,53 | 0 | 0 | 3 | 1 | 4 | 0 | 0 |
| 12 a 15 | 6 | 35,29 | 1 | 0 | 3 | 2 | 5 | 0 | 0 |
| 16 a 18 | 3 | 17,65 | 1 | 0 | 2 | 0 | 2 | 0 | 0 |
| **Total** | **17** | **100,00** | **2** | **0** | **10** | **5** | **15** | **0** | 0 |

## Distribuição das crianças e adolescentes acolhidos por cor/raça/etnia e faixa etária.

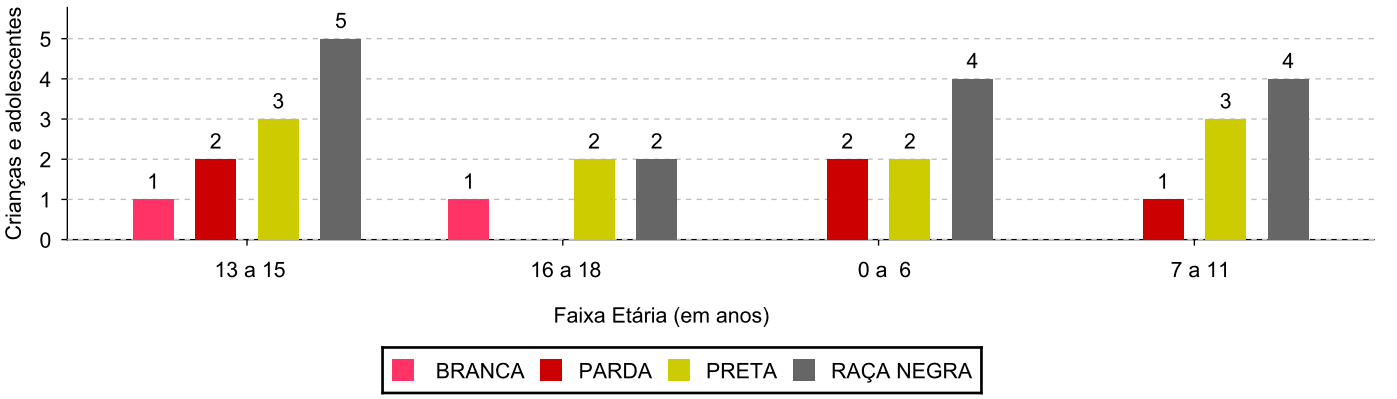


## Cor/Raça/Etnia e sexo das crianças e adolescentes acolhidos.

| Cor/raça/etnia | número de c/a | % | feminino | masculino |
|---|---|---|---|---|
| Raça Negra | 15 | 88,24 | 8 | 7 |
| Preta | 10 | 58,82 | 4 | 6 |
| Parda | 5 | 29,41 | 4 | 1 |
| Branca | 2 | 11,76 | 0 | 2 |
| **Total** | **17** | **100,00** | **8** | **9** |

## Distribuição das crianças e adolescentes acolhidos por cor/raça/etnia e sexo.

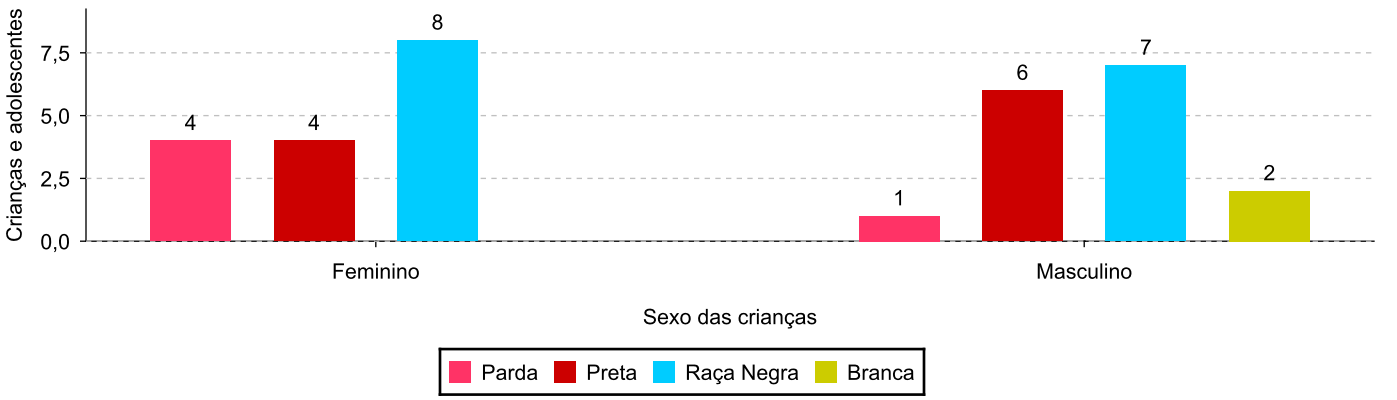

## Escolaridade das crianças e adolescentes acolhidos, por faixa etária.

| Faixa etária | Estuda | % | Não Estuda | % | Total | % |
|---|---|---|---|---|---|---|
| 0 a 6 | 1 | 25,00 | 3 | 75,00 | 4 | 100,00 |
| 7 a 11 | 1 | 25,00 | 3 | 75,00 | 4 | 100,00 |
| 12 a 15 | 6 | 100,00 | 0 | 0,00 | 6 | 100,00 |
| 16 a 18 | 2 | 66,67 | 1 | 33,33 | 3 | 100,00 |
| **Total** | **10** | **58,82** | **7** | **41,18** | **17** | **100,00** |

## Faixas etárias (em números) das crianças e adolescentes que não estudam.

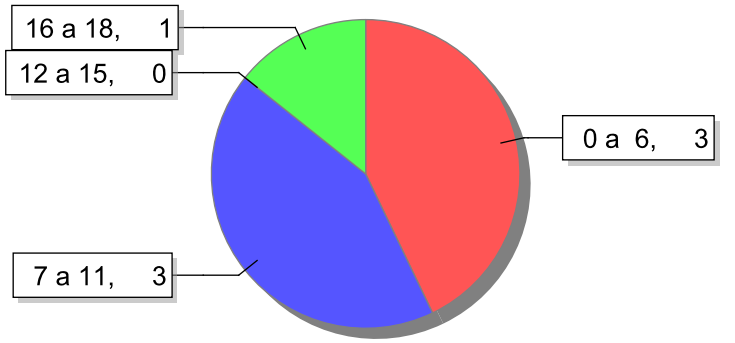


## Indicadores de cor/raça/etnia e sexo das crianças e adolescentes acolhidos que não estudam.

| Cor/Raça/Etnia | número de c/a | % | feminino | masculino |
|---|---|---|---|---|
| Raça Negra | 7 | 100,00 | 4 | 3 |
| Preta | 6 | 85,71 | 3 | 3 |
| Parda | 1 | 14,29 | 1 | 0 |
| **Total** | **7** | **100,00** | **4** | **3** |

## Cor/Raça/Etnia e sexo das crianças e adolescentes que não estudam.

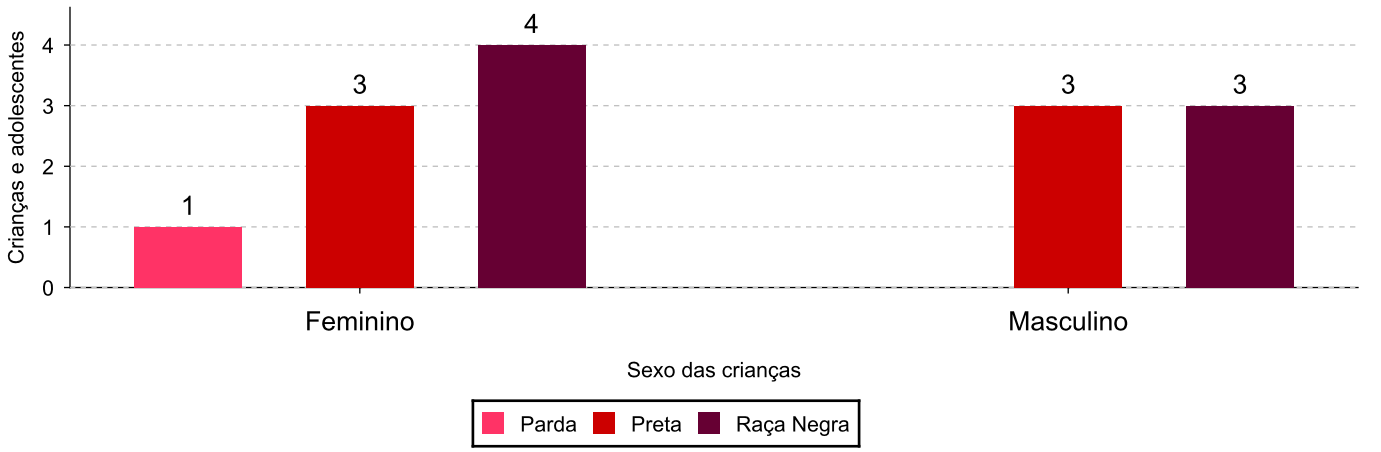

## Dos indicadores de deficiência e saúde.

### Crianças e Adolescentes portadores de necessidades especiais.

| Apresentam deficiência | número de c/a | % |
|---|---|---|
| Sim | 1 | 5,88 |
| Não | 16 | 94,12 |
| **Total** | **17** | **100,00** |

### Detalhamento das crianças e adolescentes portadores de necessidades especiais.

| Categoria | nº de c/a | % |
|---|---|---|
| Deficiência mental | 1 | 100,00 |
| **Total** | **1** | **100,00** |

### Crianças e Adolescentes acolhidos que necessitam de tratamento de saúde especial.

| Necessidade de tratamento de saúde especial | número de c/a | % |
|---|---|---|
| Sim | 2 | 11,76 |
| Não | 15 | 88,24 |
| **Total** | **17** | **100,00** |

### Doenças mais comuns.

| Doenças mais comuns | Incidência | % |
|---|---|---|
| Acompanhamento psicológico | 1 | 33,33 |
| Acompanhamento Psiquiátrico | 1 | 33,33 |
| Retardo mental | 1 | 33,33 |
| **Total** | **3** | **100,00** |

## Dos indicadores de período e motivo de acolhimento / desligamento.

### Tempo de institucionalização das crianças e adolescentes que se encontram em regime de acolhimento institucional ou familiar.

| C/A acolhidos | nº de c/a | % |
|---|---|---|
| Há menos de 6 meses | 9 | 52,94 |
| Há mais de 6 meses e há menos de 1 ano | 4 | 23,53 |
| Há mais de 1 ano e há menos de 1 ano e 6 meses | 1 | 5,88 |
| Há mais de 1 ano e 6 meses e há menos de 3 anos | 3 | 17,65 |
| **Total** | **17** | **100,00** |

### Percentual – tempo de acolhimento.

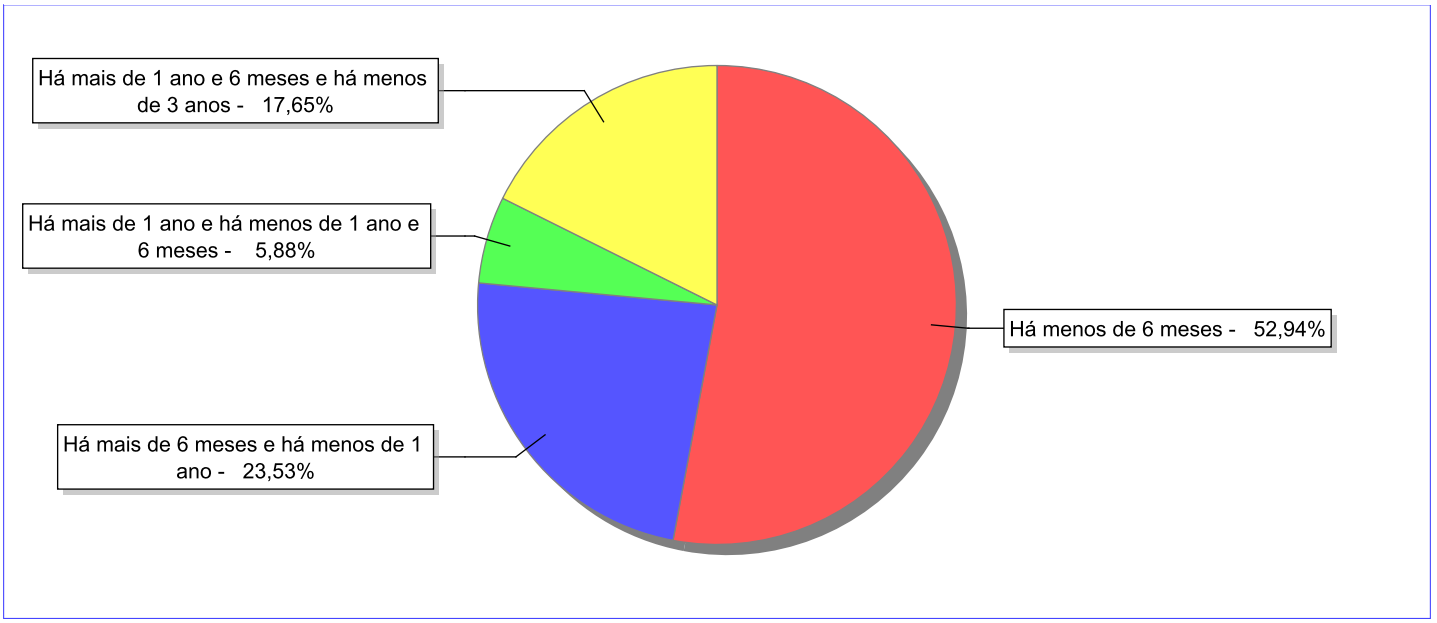

## Motivo de acolhimento.

| Motivo | nº de c/a | % | feminino | masculino |
|---|---|---|---|---|
| Negligência | 8 | 47,06 | 2 | 6 |
| Abusos físicos ou psicológicos contra a criança ou adolescente | 3 | 17,65 | 2 | 1 |
| Em razão de sua conduta | 2 | 11,76 | 1 | 1 |
| Guarda ou tutela para terceiros mal sucedida (a partir de 2018) | 1 | 5,88 | 0 | 1 |
| Orfandade | 1 | 5,88 | 1 | 0 |
| Guarda ou tutela para família extensa mal sucedida (a partir de 2018) | 1 | 5,88 | 1 | 0 |
| Criança Acolhida com Genitora menor de 18 anos | 1 | 5,88 | 1 | 0 |
| **Total** | **17** | **100,00** | **8** | **9** |

**Observação: A partir de 2018 o motivo "Devolução por tentativa de colocação familiar mal sucedida" foi desmembrado em "Adoção mal sucedida", "Guarda ou Tutela para terceiros mal sucedida" e "Guarda ou Tutela para família extensa mal sucedida".**

## Motivo de acolhimento por faixa etária (% do motivo em cada faixa).

| Motivo | nº de c/a | % | 0 a 6 | % | 7 a 11 | % | 12 a 15 | % | 16 a 18 | % |
|---|---|---|---|---|---|---|---|---|---|---|
| Negligência | 8 | 47,06 | 2 | 50,00 | 1 | 25,00 | 3 | 50,00 | 2 | 66,67 |
| Abusos físicos ou psicológicos contra a criança ou adolescente | 3 | 17,65 | 1 | 25,00 | 1 | 25,00 | 1 | 16,67 | 0 | 0,00 |
| Em razão de sua conduta | 2 | 11,76 | 0 | 0,00 | 0 | 0,00 | 1 | 16,67 | 1 | 33,33 |
| Guarda ou tutela para terceiros mal sucedida (a partir de 2018) | 1 | 5,88 | 0 | 0,00 | 1 | 25,00 | 0 | 0,00 | 0 | 0,00 |
| Orfandade | 1 | 5,88 | 0 | 0,00 | 1 | 25,00 | 0 | 0,00 | 0 | 0,00 |
| Guarda ou tutela para família extensa mal sucedida (a partir de 2018) | 1 | 5,88 | 0 | 0,00 | 0 | 0,00 | 1 | 16,67 | 0 | 0,00 |
| Criança Acolhida com Genitora menor de 18 anos | 1 | 5,88 | 1 | 25,00 | 0 | 0,00 | 0 | 0,00 | 0 | 0,00 |
| **Total** | **17** | **100,00** | **4** | **100,00** | **4** | **100,00** | **6** | **100,00** | **3** | **100,00** |

## Motivos de acolhimento com maior incidência para cada faixa etária.

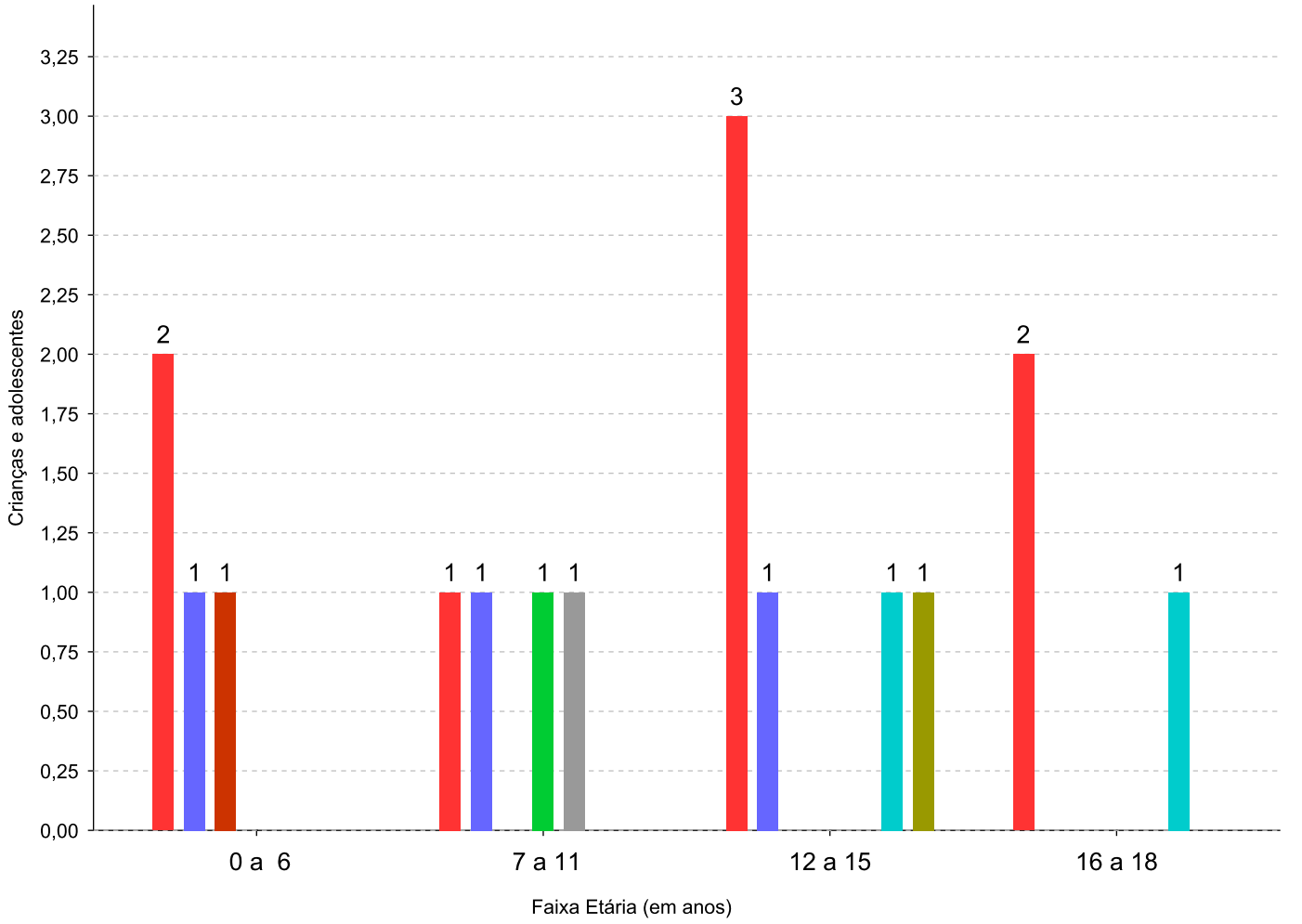


**Observação: A partir de 2018 o motivo "Devolução por tentativa de colocação familiar mal sucedida" foi desmembrado em "Adoção mal sucedida", "Guarda ou Tutela para terceiros mal sucedida" e "Guarda ou Tutela para família extensa mal sucedida".**

## Motivo de acolhimento por faixa etária (% da faixa em cada motivo).

| Motivo | nº de c/a | 0 a 6 | % | 7 a 11 | % | 12 a 15 | % | 16 a 18 | % |
|---|---|---|---|---|---|---|---|---|---|
| Negligência | 8 | 2 | 25,00 | 1 | 12,50 | 3 | 37,50 | 2 | 25,00 |
| Abusos físicos ou psicológicos contra a criança ou adolescente | 3 | 1 | 33,33 | 1 | 33,33 | 1 | 33,33 | 0 | 0,00 |
| Em razão de sua conduta | 2 | 0 | 0,00 | 0 | 0,00 | 1 | 50,00 | 1 | 50,00 |
| Guarda ou tutela para terceiros mal sucedida (a partir de 2018) | 1 | 0 | 0,00 | 1 | 100,00 | 0 | 0,00 | 0 | 0,00 |
| Orfandade | 1 | 0 | 0,00 | 1 | 100,00 | 0 | 0,00 | 0 | 0,00 |
| Guarda ou tutela para família extensa mal sucedida (a partir de 2018) | 1 | 0 | 0,00 | 0 | 0,00 | 1 | 100,00 | 0 | 0,00 |
| Criança Acolhida com Genitora menor de 18 anos | 1 | 1 | 100,00 | 0 | 0,00 | 0 | 0,00 | 0 | 0,00 |
| **Total** | **17** | **4** | **23,52** | **4** | **23,52** | **6** | **35,29** | **3** | **17,67** |

**Observação: A partir de 2018 o motivo "Devolução por tentativa de colocação familiar mal sucedida" foi desmembrado em "Adoção mal sucedida", "Guarda ou Tutela para terceiros mal sucedida" e "Guarda ou Tutela para família extensa mal sucedida".**

## Tempo de institucionalização das crianças e adolescentes que se desligaram (*) do regime de acolhimento institucional ou familiar.

**( * ) Refere-se a crianças e adolescentes desligados a partir de 2008 e que não foram acolhidos novamente.**

| C/A desligados | nº de c/a | % |
|---|---|---|
| Há menos de 6 meses | 239 | 61,44 |
| Há mais de 6 meses e há menos de 1 ano | 56 | 14,40 |
| Há mais de 1 ano e há menos de 1 ano e 6 meses | 35 | 9,00 |
| Há mais de 1 ano e 6 meses e há menos de 3 anos | 24 | 6,17 |
| Há mais de 3 anos e há menos de 4 anos | 11 | 2,83 |
| Há mais de 4 anos e há menos de 5 anos | 2 | 0,51 |
| Há mais de 5 anos e há menos de 10 anos | 14 | 3,60 |
| Há mais de 10 anos | 8 | 2,06 |
| **Total** | **389** | **100,00** |

## Percentual – tempo de acolhimento.

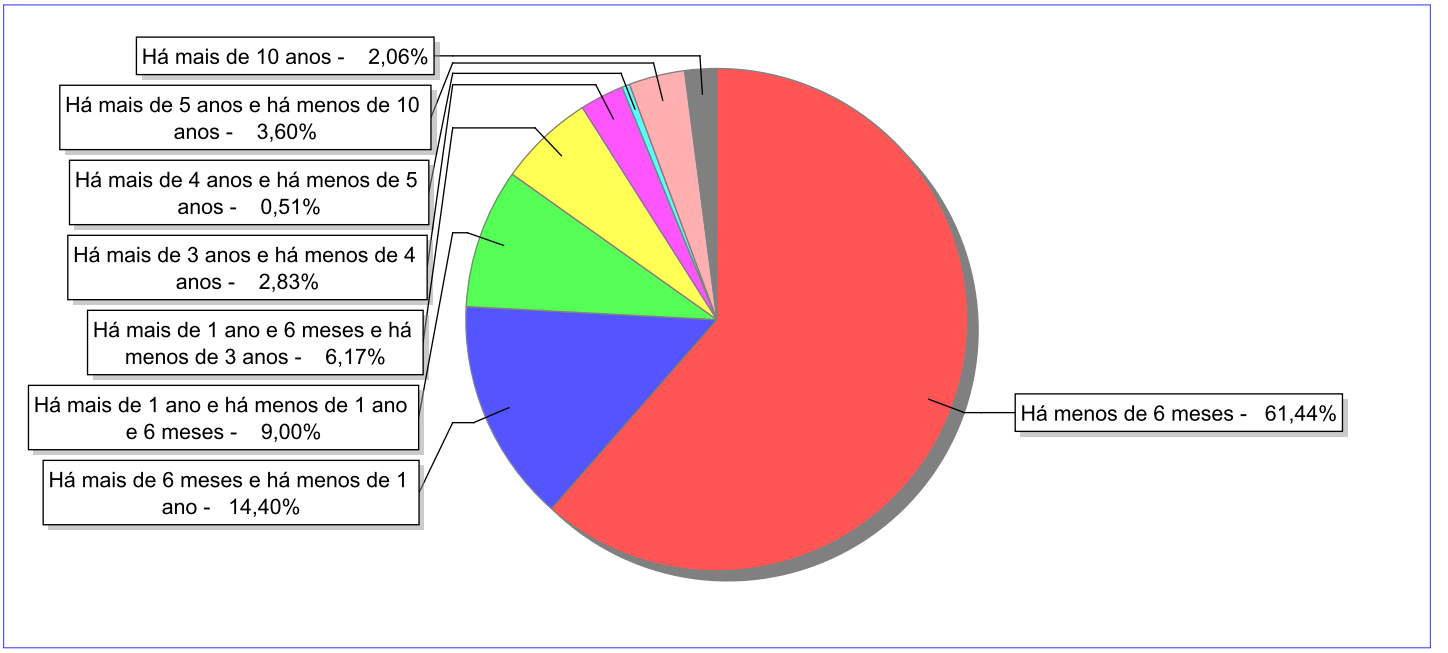

## Motivo de desligamento.

| Motivo | nº de c/a | % | feminino | masculino |
|---|---|---|---|---|
| Reintegração aos genitores | 198 | 50,90 | 98 | 100 |
| Evasão | 58 | 14,91 | 34 | 24 |
| Guarda ou tutela para família extensa (a partir de 2018) | 39 | 10,03 | 15 | 24 |
| Guarda ou Tutela para terceiros (a partir de 2018) | 28 | 7,20 | 15 | 13 |
| Colocação em família substituta (Desativado e Desmembrado em 2018) | 26 | 6,68 | 11 | 15 |
| Maioridade | 14 | 3,60 | 6 | 8 |
| Transferência para outro serviço de acolhimento institucional | 10 | 2,57 | 2 | 8 |
| Transferência para outro regime de atendimento | 6 | 1,54 | 2 | 4 |
| Transferência de/para outra Família acolhedora | 3 | 0,77 | 2 | 1 |
| Recambiamento ao Município de Origem | 3 | 0,77 | 0 | 3 |
| Adoção (a partir de 2018) | 2 | 0,51 | 1 | 1 |
| Emancipação | 1 | 0,26 | 1 | 0 |
| Desligamento voluntário da família (dos abrigos de família) | 1 | 0,26 | 1 | 0 |
| **Total** | **389** | **100,00** | **188** | **201** |

**Observação: A partir de 2018 o motivo "Colocação em família substituta" foi desmembrado em "Adoção", Guarda ou Tutela para terceiros" e "Guarda ou Tutela para família extensa".**

## Dos indicadores que podem contribuir para a definição da situação jurídica das crianças e adolescentes acolhidos.

### Relação entre visitação e Ação de Destituição do Poder Familiar (DPF).

| Detalhamento da visitação | número de c/a | % | número de c/a com DPF | % de c/a com DPF | número de c/a sem DPF | % de c/a sem DPF |
|---|---|---|---|---|---|---|
| diária | 1 | 5,88 | 0 | 0,00 | 1 | 100,00 |
| semanal | 7 | 41,18 | 3 | 42,86 | 4 | 57,14 |
| sem visita | 9 | 52,94 | 2 | 22,22 | 7 | 77,78 |
| **Total** | **17** | **100,00** | **5** | **29,41** | **12** | **70,59** |

### Faixa etária das crianças e adolescentes sem visita.

| Faixa Etária | número de c/a | % | número de c/a com DPF | % de c/a com DPF | número de c/a sem DPF | % de c/a sem DPF |
|---|---|---|---|---|---|---|
| 0 a 6 | 2 | 22,22 | 0 | 0,00 | 2 | 100,00 |
| 7 a 11 | 2 | 22,22 | 1 | 50,00 | 1 | 50,00 |
| 12 a 15 | 4 | 44,44 | 1 | 25,00 | 3 | 75,00 |
| 16 a 18 | 1 | 11,11 | 0 | 0,00 | 1 | 100,00 |
| **Total** | **9** | **100,00** | **2** | **22,22** | **7** | **77,78** |

### Vínculos biológicos das crianças e adolescentes acolhidos

| Situação | número de c/a | % | número de c/a com DPF | % de c/a com DPF | número de c/a sem DPF | % de c/a sem DPF |
|---|---|---|---|---|---|---|
| Pai e/ou mãe vivo(s) | 15 | 88,24 | 5 | 33,33 | 10 | 66,67 |
| Órfãos | 2 | 11,76 | 0 | 0,00 | 2 | 100,00 |
| **Total** | **17** | **100,00** | **5** | **29,41** | **12** | **70,59** |

## Perfil dos Aptos à adoção

| Critério | Órfãos | DPF | Pais Desconhecidos | Entrega Voluntária | Total |
|---|---|---|---|---|---|
| **Sexo** | | | | | |
| Feminino | 2 | 0 | 0 | 0 | **2** |
| Total | 2 | 0 | 0 | 0 | **2** |
| **Faixa Etária** | | | | | |
| 7 a 11 | 1 | 0 | 0 | 0 | **1** |
| 12 a 15 | 1 | 0 | 0 | 0 | **1** |
| Total | 2 | 0 | 0 | 0 | **2** |
| **Tempo de Acolhimento** | | | | | |
| Há mais de 6 meses e há menos de 1 ano | 2 | 0 | 0 | 0 | **2** |
| Total | 2 | 0 | 0 | 0 | **2** |
| **Deficiências** | | | | | |
| Não | 2 | 0 | 0 | 0 | **2** |
| Total | 2 | 0 | 0 | 0 | **2** |
| **Doenças** | | | | | |
| Não | 2 | 0 | 0 | 0 | **2** |
| Total | 2 | 0 | 0 | 0 | **2** |
| **Cor/Raça/Etnia** | | | | | |
| Preta | 2 | 0 | 0 | 0 | **2** |
| Raça Negra | 2 | 0 | 0 | 0 | **2** |
| Total | 2 | 0 | 0 | 0 | **2** |

## Panorama e detalhamento da situação das crianças e adolescentes no sistema de justiça

| Critério | número de c/a | % |
|---|---|---|
| **Panorama da situação da c/a no sistema de justiça** | | |
| Com ações judiciais | 5 | 29,41 |
| Sem ações judiciais | 12 | 70,59 |
| Total | 17 | 100,00 |
| **Acompanhamento no âmbito da PJIJ de crianças e adolescentes sem ações** | | |
| Sem P.A. acolhidos há mais de 6 meses | 4 | 33,33 |
| Sem P.A. acolhidos há menos de 6 meses | 8 | 66,67 |
| Total | 12 | 100,00 |
| **Acompanhamento no âmbito do Poder Judiciário** | | |
| com ações judiciais | 5 | 29,41 |
| com procedimentos judiciais | 1 | 5,88 |
| sem ações e sem procedimentos judiciais | 11 | 64,71 |
| Total | 17 | 100,00 |

## Distribuição percentual de ações.

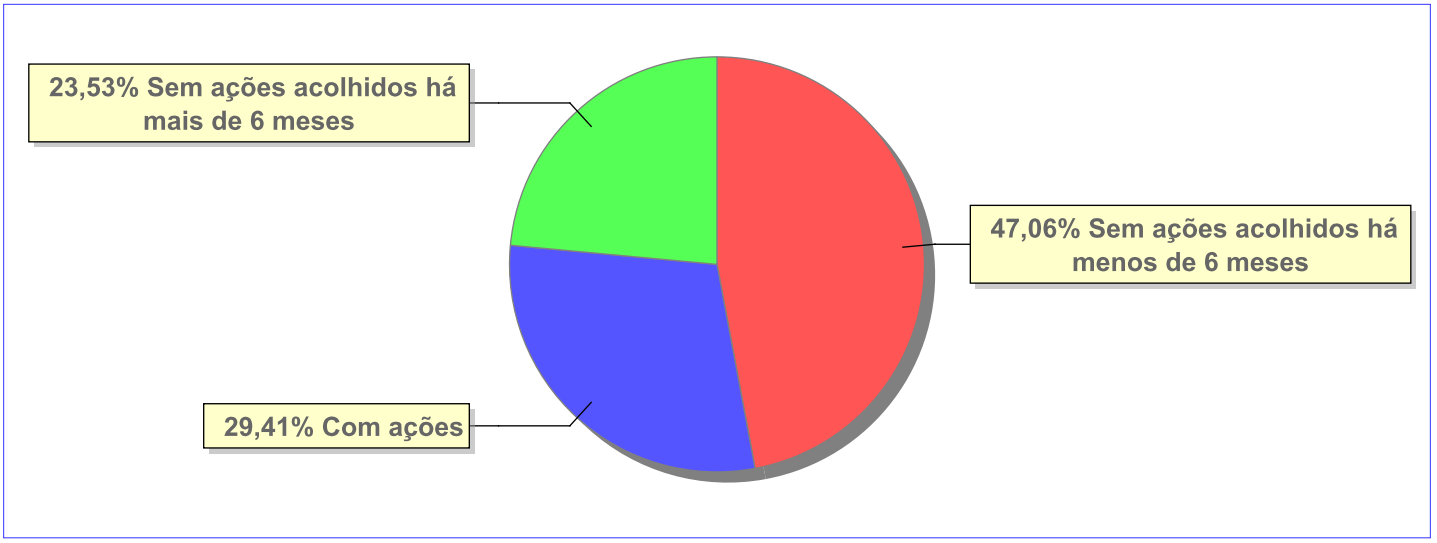


| Ações Judiciais | nº de ações | % |
|---|---|---|
| Ação de Destituição do Poder Familiar | 5 | 71,43 |
| Ação de Destituição do Poder Familiar c/c Ação de Adoção | 2 | 28,57 |
| Total | 7 | 100,00 |

## Evolução do tempo médio de acolhimento (em meses) das c/a desligadas

| Motivo do Desligamento | Média | 2012 | 2013 | 2014 | 2015 | 2016 | 2017 | 2018 | 2019 | 2020 | 2021 |
|---|---|---|---|---|---|---|---|---|---|---|---|
| Reintegração aos genitores | 4 | - | 3 | 6 | 10 | 4 | 5 | 6 | 3 | 2 | 2 |
| Guarda ou tutela para família extensa (a partir de 2018) | 5 | 72 | - | 6 | 11 | 4 | 3 | 1 | 3 | 3 | 2 |
| Guarda ou Tutela para terceiros (a partir de 2018) | 8 | - | - | - | - | - | - | 8 | 7 | 6 | 13 |
| Evasão | 8 | - | - | 4 | - | 0 | - | 9 | 12 | 27 | 3 |
| Colocação em família substituta (Desativado e Desmembrado em 2018) | 8 | - | 1 | 8 | - | 5 | 8 | 8 | - | - | - |
| Maioridade | 28 | - | - | - | - | - | 45 | 11 | - | 11 | - |
| Recambiamento ao Município de Origem | 4 | - | - | - | - | - | 4 | 3 | - | - | 4 |
| Transferência para outro regime de atendimento | 18 | - | - | - | - | 19 | - | 15 | 21 | - | - |
| Transferência de/para outra Família acolhedora | 8 | - | - | - | - | - | - | - | 8 | - | - |
| Adoção (a partir de 2018) | 8 | - | - | - | - | - | - | - | - | 8 | - |
| Desligamento voluntário da família (dos abrigos de família) | 1 | - | - | - | - | 1 | - | - | - | - | - |
| Emancipação | 4 | - | - | - | - | - | - | - | - | 4 | - |

## Evolução do tempo médio de acolhimento das c/a desligadas (principais motivos)

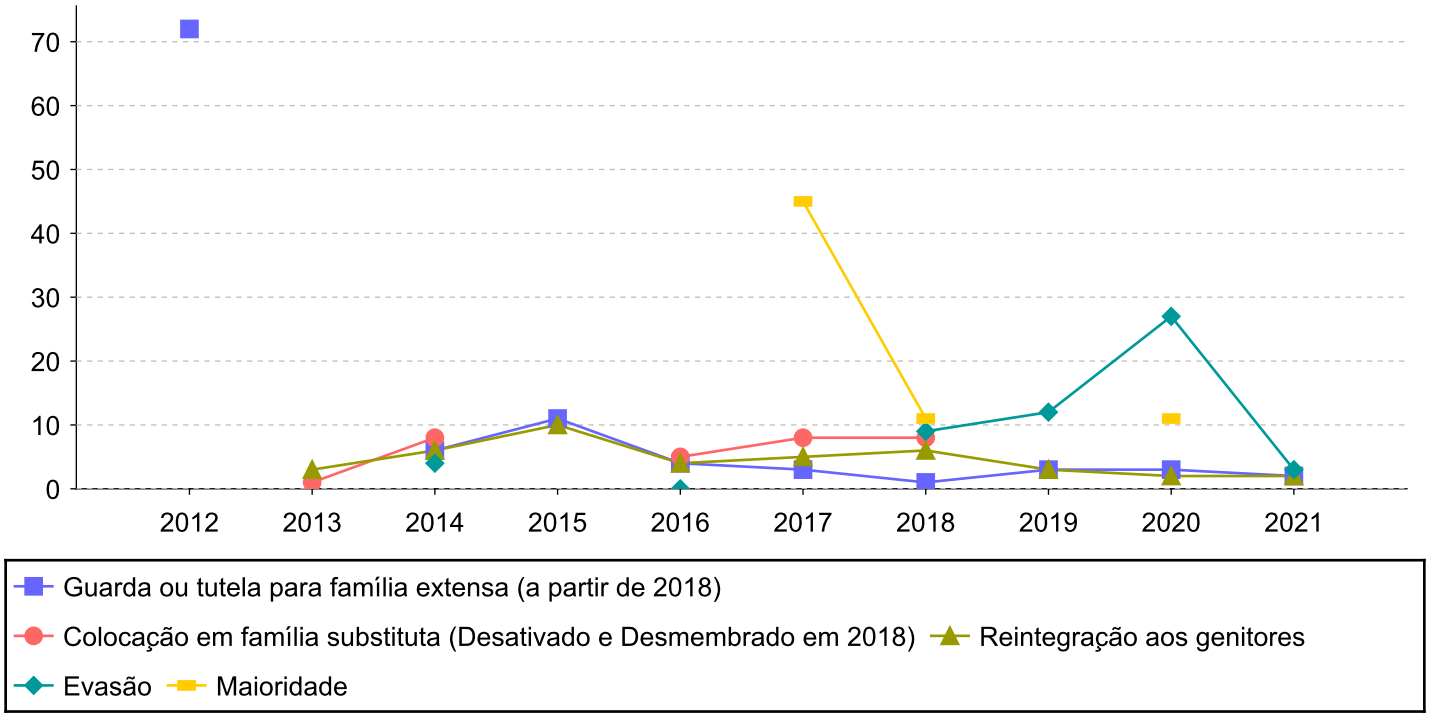

## Distribuição da população infantojuvenil acolhida

Total das entidades de acolhimento institucional e Equipe de acompanhamento do Projeto Família Acolhedora (CREAS), das crianças e adolescentes inseridos nesses regimes, das crianças e adolescentes aptos à adoção, das crianças e adolescentes sem registro civil de nascimento e das crianças e adolescentes sem visita.

| Atendimento | número de entidades | número de c/a | % de c/a no Estado | aptos à adoção | % aptos à adoção | Sem RCN | Sem Visita |
|---|---|---|---|---|---|---|---|
| NOVA IGUAÇU | 8 | 54 | 100,00 | 10 | 18,52 | 0 | 32 |
| Serviço de Acolhimento Institucional/ Modalidade Abrigo Institucional | 6 | 48 | 88,89 | 10 | 18,52 | 0 | 30 |
| Serviço de Acolhimento em Família Acolhedora | 1 | 4 | 7,41 | 0 | 0,00 | 0 | 0 |
| Serviço de Acolhimento Institucional/Modalidade Casa-Lar | 1 | 2 | 3,70 | 0 | 0,00 | 0 | 2 |

## Origem da população infantojuvenil acolhida no Município.

| Município | Acolhidos | % |
|---|---|---|
| Nova Iguaçu | 46 | 85,19 |
| Mesquita | 5 | 9,26 |
| Queimados | 1 | 1,85 |
| São João de Meriti | 1 | 1,85 |
| Teresópolis | 1 | 1,85 |
| **Total** | **54** | **100,00** |

## Distribuição da população infantojuvenil oriunda do Município analisado, acolhida pelos demais Municípios do Estado.

| Município de localização do acolhido | Acolhidos | % |
|---|---|---|
| Queimados | 1 | 50,00 |
| Rio de Janeiro | 1 | 50,00 |
| **Total** | **2** | **100,00** |

## Indicadores de faixa etária, sexo, cor/raça/etnia e escolaridade das crianças e adolescentes acolhidos.

### Faixa etária e sexo das crianças e adolescentes acolhidos.

| Faixa etária | número de c/a | % | feminino | masculino |
|---|---|---|---|---|
| 0 a 6 | 12 | 22,22 | 4 | 8 |
| 7 a 11 | 19 | 35,19 | 9 | 10 |
| 12 a 15 | 12 | 22,22 | 8 | 4 |
| 16 a 18 | 11 | 20,37 | 5 | 6 |
| **Total** | **54** | **100,00** | **26** | **28** |

### Percentual de crianças e adolescentes acolhidos por faixa etária.

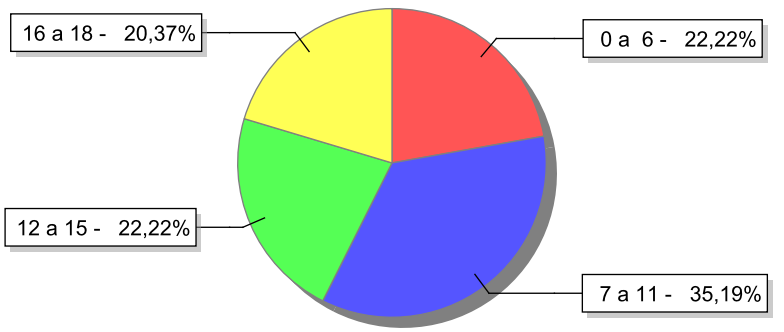


### Distribuição das crianças e adolescentes acolhidos por sexo e faixa etária.

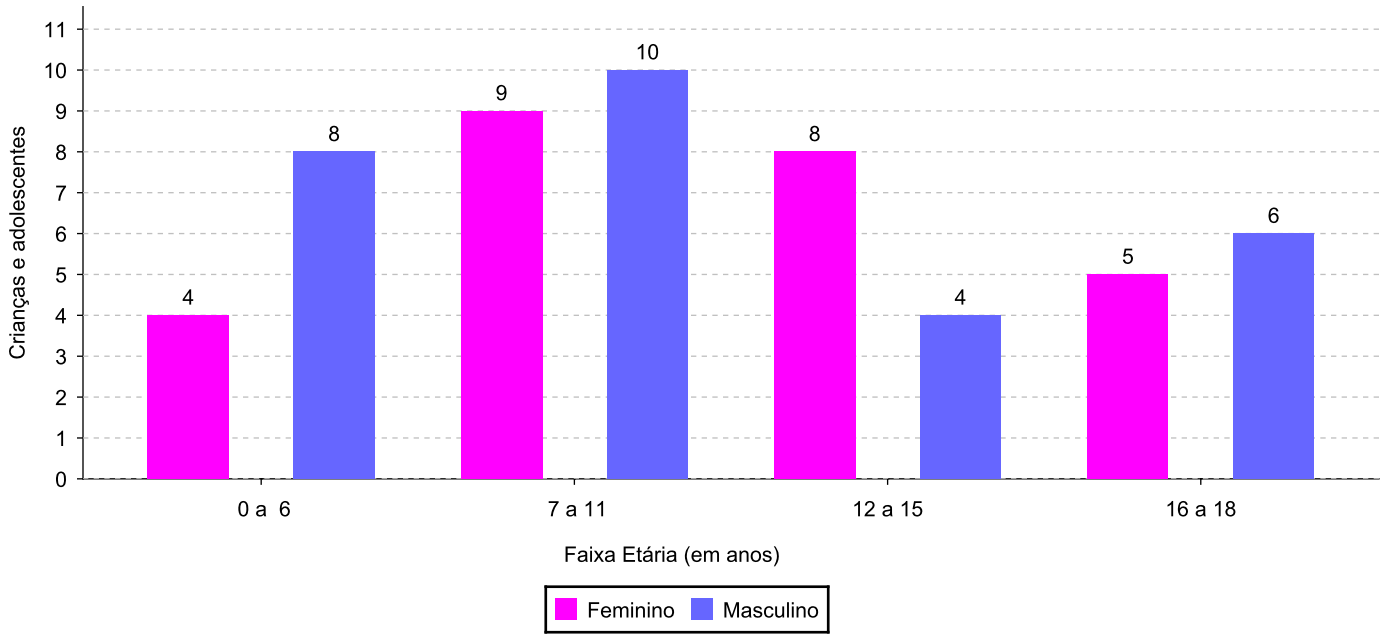

## Cor/raça/etnia e faixa etária das crianças e adolescentes acolhidos.

| Faixa Etária | nº de c/a | % | Branca | Amarela | Preta | Parda | Raça Negra | Indigena | Ignorado |
|---|---|---|---|---|---|---|---|---|---|
| 0 a 6 | 12 | 22,22 | 3 | 0 | 5 | 4 | 9 | 0 | 0 |
| 7 a 11 | 19 | 35,19 | 7 | 0 | 8 | 4 | 12 | 0 | 0 |
| 12 a 15 | 12 | 22,22 | 1 | 0 | 5 | 6 | 11 | 0 | 0 |
| 16 a 18 | 11 | 20,37 | 1 | 0 | 2 | 8 | 10 | 0 | 0 |
| **Total** | **54** | **100,00** | **12** | **0** | **20** | **22** | **42** | **0** | 0 |

## Distribuição das crianças e adolescentes acolhidos por cor/raça/etnia e faixa etária.

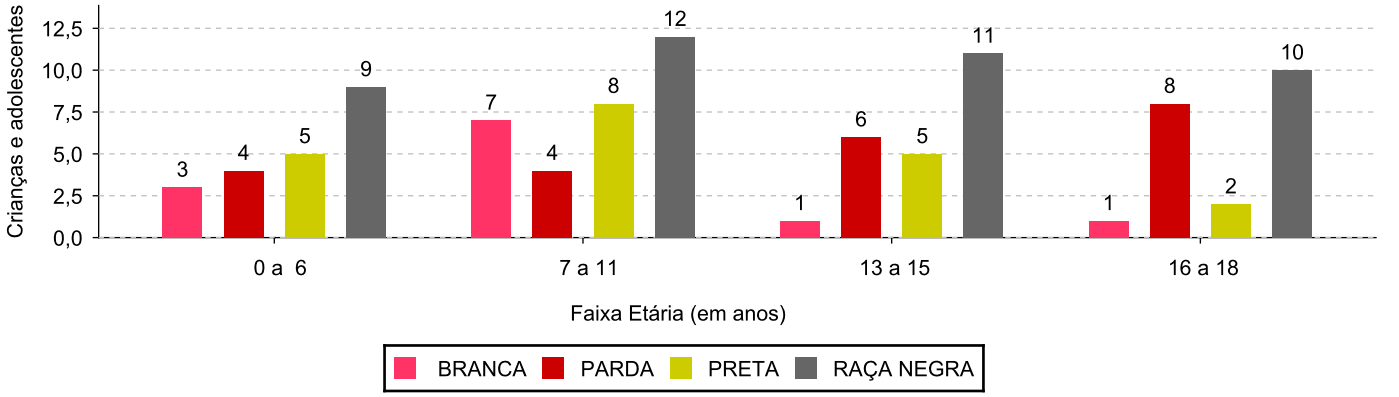


## Cor/Raça/Etnia e sexo das crianças e adolescentes acolhidos.

| Cor/raça/etnia | número de c/a | % | feminino | masculino |
|---|---|---|---|---|
| Raça Negra | 42 | 77,78 | 17 | 25 |
| Parda | 22 | 40,74 | 10 | 12 |
| Preta | 20 | 37,04 | 7 | 13 |
| Branca | 12 | 22,22 | 9 | 3 |
| **Total** | **54** | **100,00** | **26** | **28** |

## Distribuição das crianças e adolescentes acolhidos por cor/raça/etnia e sexo.

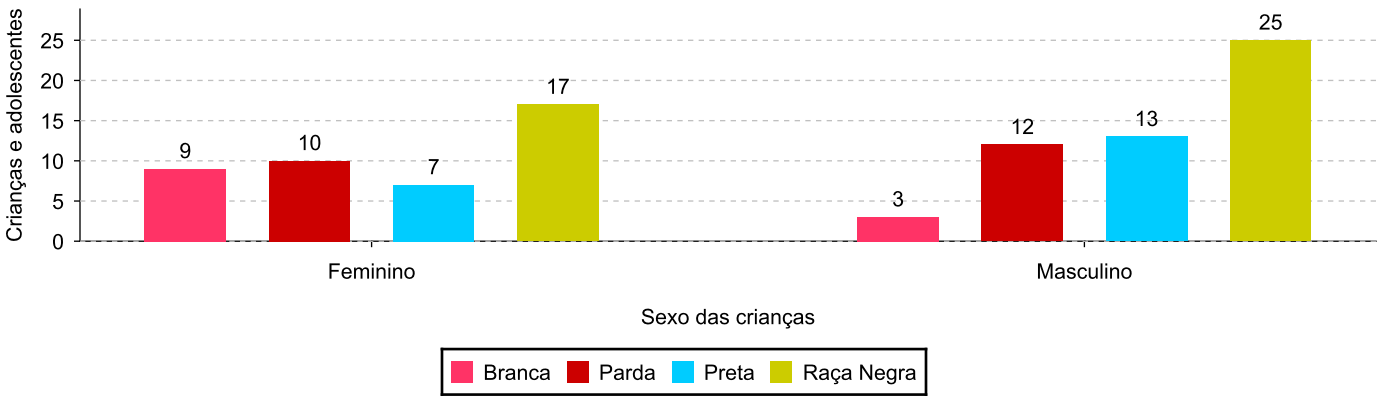

## Escolaridade das crianças e adolescentes acolhidos, por faixa etária.

| Faixa etária | Estuda | % | Não Estuda | % | Total | % |
|---|---|---|---|---|---|---|
| 0 a 6 | 2 | 16,67 | 10 | 83,33 | 12 | 100,00 |
| 7 a 11 | 16 | 84,21 | 3 | 15,79 | 19 | 100,00 |
| 12 a 15 | 10 | 83,33 | 2 | 16,67 | 12 | 100,00 |
| 16 a 18 | 8 | 72,73 | 3 | 27,27 | 11 | 100,00 |
| **Total** | **36** | **66,67** | **18** | **33,33** | **54** | **100,00** |

## Faixas etárias (em números) das crianças e adolescentes que não estudam.

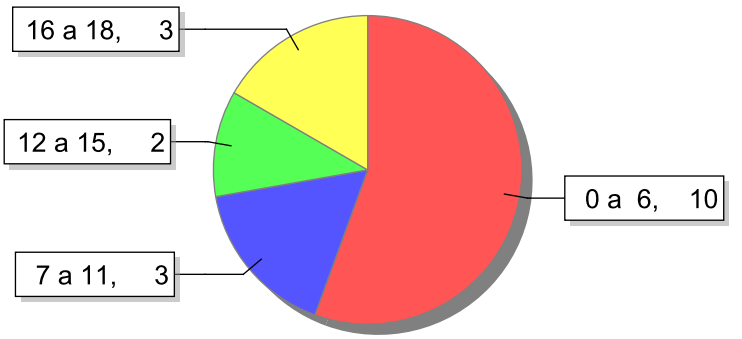


## Indicadores de cor/raça/etnia e sexo das crianças e adolescentes acolhidos que não estudam.

| Cor/Raça/Etnia | número de c/a | % | feminino | masculino |
|---|---|---|---|---|
| Raça Negra | 17 | 94,44 | 4 | 13 |
| Parda | 10 | 55,56 | 3 | 7 |
| Preta | 7 | 38,89 | 1 | 6 |
| Branca | 1 | 5,56 | 1 | 0 |
| **Total** | **18** | **100,00** | **5** | **13** |

## Cor/Raça/Etnia e sexo das crianças e adolescentes que não estudam.

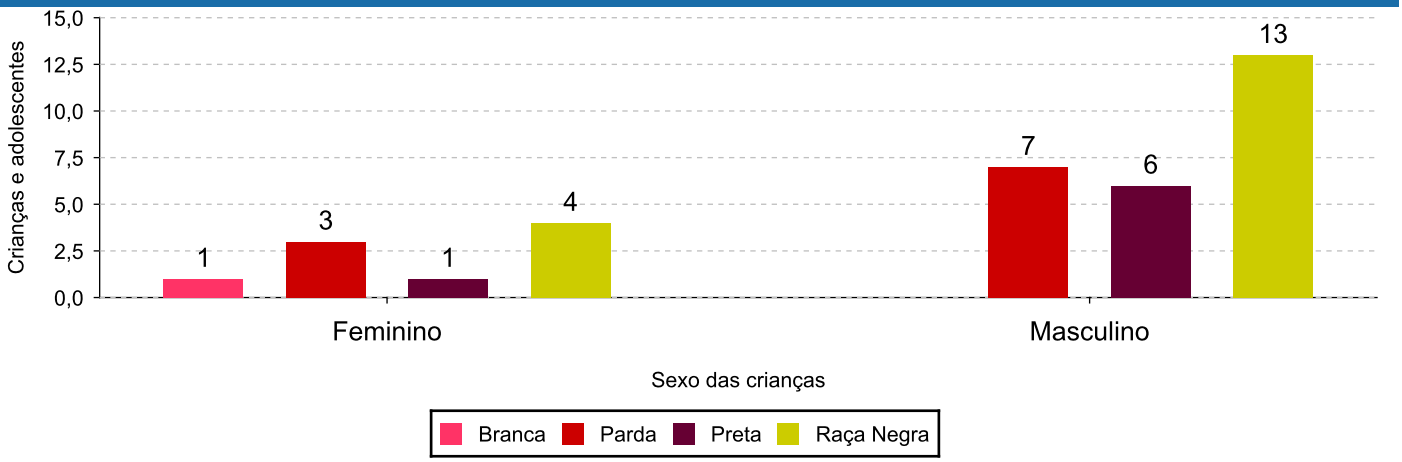

## Dos indicadores de deficiência e saúde.

### Crianças e Adolescentes portadores de necessidades especiais.

| Apresentam deficiência | número de c/a | % |
|---|---|---|
| Sim | 16 | 29,63 |
| Não | 38 | 70,37 |
| **Total** | **54** | **100,00** |

### Detalhamento das crianças e adolescentes portadores de necessidades especiais.

| Categoria | nº de c/a | % |
|---|---|---|
| Deficiência mental | 11 | 68,75 |
| Deficiência múltipla | 4 | 25,00 |
| Deficiência física | 1 | 6,25 |
| **Total** | **16** | **100,00** |

### Crianças e Adolescentes acolhidos que necessitam de tratamento de saúde especial.

| Necessidade de tratamento de saúde especial | número de c/a | % |
|---|---|---|
| Sim | 24 | 44,44 |
| Não | 30 | 55,56 |
| **Total** | **54** | **100,00** |

### Doenças mais comuns.

| Doenças mais comuns | Incidência | % |
|---|---|---|
| Acompanhamento psicológico | 6 | 18,18 |
| Autismo | 5 | 15,15 |
| Acompanhamento Psiquiátrico | 4 | 12,12 |
| Doenças Neurológicas | 3 | 9,09 |
| Dificuldades psicomotoras (Tratamento fisioterápico) | 3 | 9,09 |
| Doenças Respiratórias | 2 | 6,06 |
| Outras doenças | 2 | 6,06 |
| Dificuldades fonoaudiológicas (tratamento fonoaudiológico) | 2 | 6,06 |
| Transtornos Mentais | 1 | 3,03 |
| Diabetes | 1 | 3,03 |
| Retardo mental | 1 | 3,03 |
| Demência | 1 | 3,03 |
| Epilepsia | 1 | 3,03 |
| Sífilis | 1 | 3,03 |
| **Total** | **33** | **100,00** |

## Dos indicadores de período e motivo de acolhimento / desligamento.

### Tempo de institucionalização das crianças e adolescentes que se encontram em regime de acolhimento institucional ou familiar.

| C/A acolhidos | nº de c/a | % |
|---|---|---|
| Há menos de 6 meses | 14 | 25,93 |
| Há mais de 6 meses e há menos de 1 ano | 13 | 24,07 |
| Há mais de 1 ano e há menos de 1 ano e 6 meses | 9 | 16,67 |
| Há mais de 1 ano e 6 meses e há menos de 3 anos | 6 | 11,11 |
| Há mais de 3 anos e há menos de 4 anos | 6 | 11,11 |
| Há mais de 4 anos e há menos de 5 anos | 5 | 9,26 |
| Há mais de 5 anos e há menos de 10 anos | 1 | 1,85 |
| **Total** | **54** | **100,00** |

### Percentual – tempo de acolhimento.

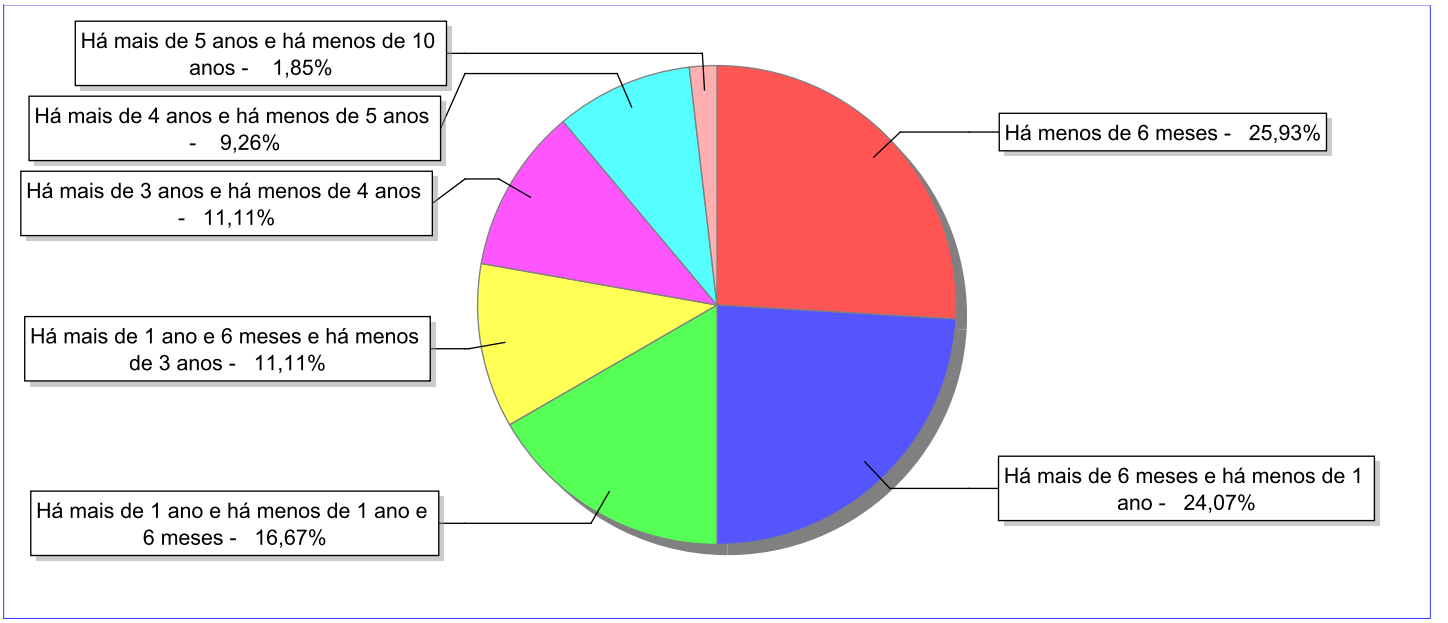

## Motivo de acolhimento.

| Motivo | nº de c/a | % | feminino | masculino |
|---|---|---|---|---|
| Negligência | 20 | 37,04 | 10 | 10 |
| Abusos físicos ou psicológicos contra a criança ou adolescente | 10 | 18,52 | 4 | 6 |
| Em razão de sua conduta | 5 | 9,26 | 2 | 3 |
| Abandono pelos pais ou responsáveis | 3 | 5,56 | 3 | 0 |
| Adoção mal sucedida (a partir de 2018) | 3 | 5,56 | 3 | 0 |
| Entrega voluntária | 2 | 3,70 | 1 | 1 |
| Risco de vida na comunidade | 2 | 3,70 | 0 | 2 |
| Guarda ou tutela para família extensa mal sucedida (a partir de 2018) | 2 | 3,70 | 1 | 1 |
| Responsável impossibilitado de cuidar por motivo de doença | 1 | 1,85 | 0 | 1 |
| Situação de Rua | 1 | 1,85 | 0 | 1 |
| Guarda ou tutela para terceiros mal sucedida (a partir de 2018) | 1 | 1,85 | 0 | 1 |
| Carência de recursos materiais da família ou responsáveis | 1 | 1,85 | 0 | 1 |
| Transferência de outro regime de atendimento | 1 | 1,85 | 1 | 0 |
| Abuso sexual / Suspeita de abuso sexual | 1 | 1,85 | 1 | 0 |
| Reintegração aos genitores mal sucedida (a partir de 2018) | 1 | 1,85 | 0 | 1 |
| **Total** | **54** | **100,00** | **26** | **28** |

**Observação: A partir de 2018 o motivo "Devolução por tentativa de colocação familiar mal sucedida" foi desmembrado em "Adoção mal sucedida", "Guarda ou Tutela para terceiros mal sucedida" e "Guarda ou Tutela para família extensa mal sucedida".**

## Motivo de acolhimento por faixa etária (% do motivo em cada faixa).

| Motivo | nº de c/a | % | 0 a 6 | % | 7 a 11 | % | 12 a 15 | % | 16 a 18 | % |
|---|---|---|---|---|---|---|---|---|---|---|
| Negligência | 20 | 37,04 | 7 | 58,33 | 6 | 31,58 | 5 | 41,67 | 2 | 18,18 |
| Abusos físicos ou psicológicos contra a criança ou adolescente | 10 | 18,52 | 3 | 25,00 | 6 | 31,58 | 1 | 8,33 | 0 | 0,00 |
| Em razão de sua conduta | 5 | 9,26 | 0 | 0,00 | 0 | 0,00 | 0 | 0,00 | 5 | 45,45 |
| Abandono pelos pais ou responsáveis | 3 | 5,56 | 0 | 0,00 | 0 | 0,00 | 2 | 16,67 | 1 | 9,09 |
| Adoção mal sucedida (a partir de 2018) | 3 | 5,56 | 1 | 8,33 | 1 | 5,26 | 1 | 8,33 | 0 | 0,00 |
| Entrega voluntária | 2 | 3,70 | 0 | 0,00 | 2 | 10,53 | 0 | 0,00 | 0 | 0,00 |
| Risco de vida na comunidade | 2 | 3,70 | 0 | 0,00 | 0 | 0,00 | 0 | 0,00 | 2 | 18,18 |
| Guarda ou tutela para família extensa mal sucedida (a partir de 2018) | 2 | 3,70 | 0 | 0,00 | 0 | 0,00 | 1 | 8,33 | 1 | 9,09 |
| Responsável impossibilitado de cuidar por motivo de doença | 1 | 1,85 | 1 | 8,33 | 0 | 0,00 | 0 | 0,00 | 0 | 0,00 |
| Situação de Rua | 1 | 1,85 | 0 | 0,00 | 0 | 0,00 | 1 | 8,33 | 0 | 0,00 |
| Guarda ou tutela para terceiros mal sucedida (a partir de 2018) | 1 | 1,85 | 0 | 0,00 | 1 | 5,26 | 0 | 0,00 | 0 | 0,00 |
| Carência de recursos materiais da família ou responsáveis | 1 | 1,85 | 0 | 0,00 | 1 | 5,26 | 0 | 0,00 | 0 | 0,00 |
| Transferência de outro regime de atendimento | 1 | 1,85 | 0 | 0,00 | 1 | 5,26 | 0 | 0,00 | 0 | 0,00 |
| Abuso sexual / Suspeita de abuso sexual | 1 | 1,85 | 0 | 0,00 | 1 | 5,26 | 0 | 0,00 | 0 | 0,00 |
| Reintegração aos genitores mal sucedida (a partir de 2018) | 1 | 1,85 | 0 | 0,00 | 0 | 0,00 | 1 | 8,33 | 0 | 0,00 |
| **Total** | **54** | **100,00** | **12** | **100,00** | **19** | **100,00** | **12** | **100,00** | **11** | **100,00** |

**Observação: A partir de 2018 o motivo "Devolução por tentativa de colocação familiar mal sucedida" foi desmembrado em "Adoção mal sucedida", "Guarda ou Tutela para terceiros mal sucedida" e "Guarda ou Tutela para família extensa mal sucedida".**

## Motivos de acolhimento com maior incidência para cada faixa etária.

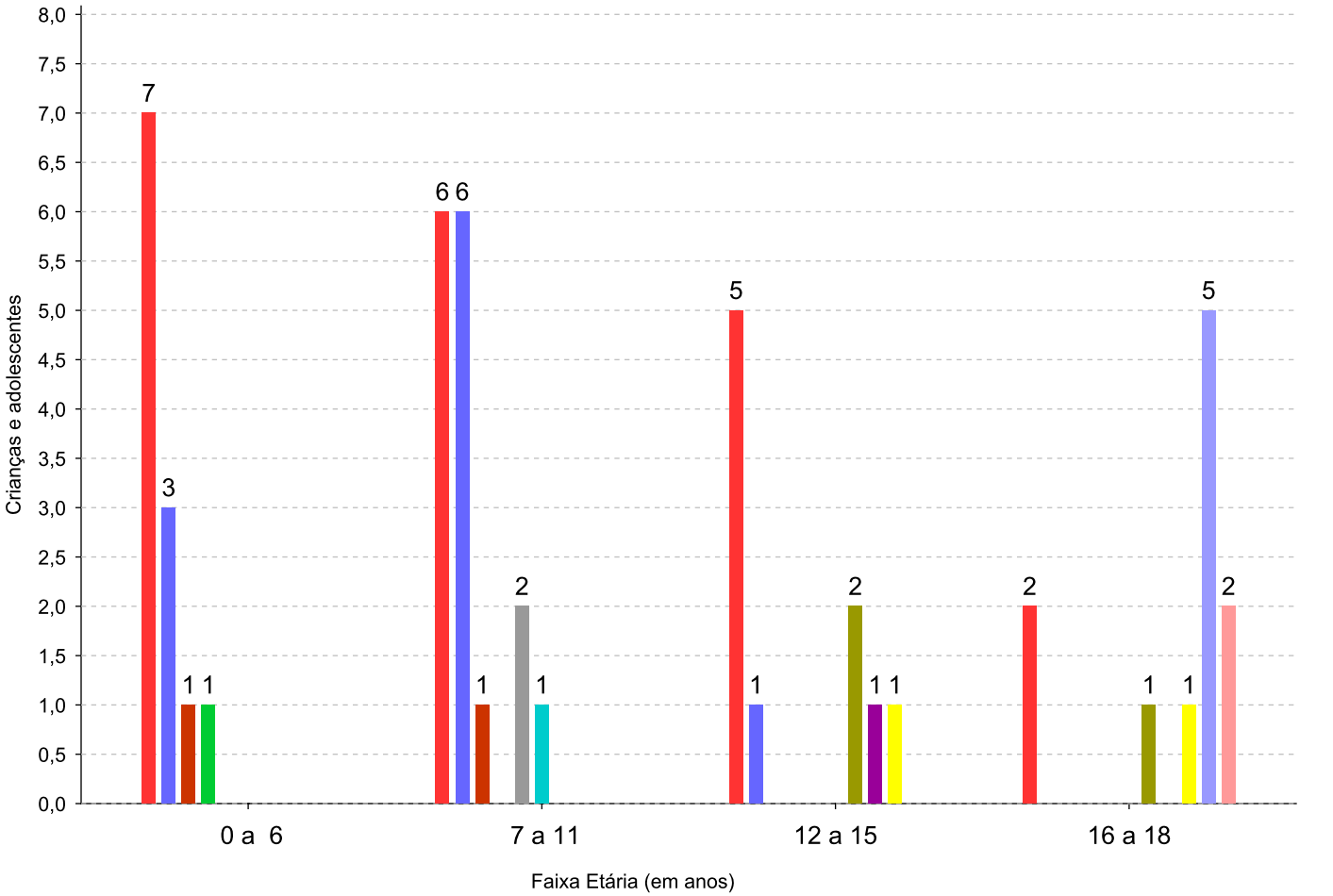

## Motivo de acolhimento por faixa etária (% da faixa em cada motivo).

| Motivo | nº de c/a | 0 a 6 | % | 7 a 11 | % | 12 a 15 | % | 16 a 18 | % |
|---|---|---|---|---|---|---|---|---|---|
| Negligência | 20 | 7 | 35,00 | 6 | 30,00 | 5 | 25,00 | 2 | 10,00 |
| Abusos físicos ou psicológicos contra a criança ou adolescente | 10 | 3 | 30,00 | 6 | 60,00 | 1 | 10,00 | 0 | 0,00 |
| Em razão de sua conduta | 5 | 0 | 0,00 | 0 | 0,00 | 0 | 0,00 | 5 | 100,00 |
| Abandono pelos pais ou responsáveis | 3 | 0 | 0,00 | 0 | 0,00 | 2 | 66,67 | 1 | 33,33 |
| Adoção mal sucedida (a partir de 2018) | 3 | 1 | 33,33 | 1 | 33,33 | 1 | 33,33 | 0 | 0,00 |
| Entrega voluntária | 2 | 0 | 0,00 | 2 | 100,00 | 0 | 0,00 | 0 | 0,00 |
| Risco de vida na comunidade | 2 | 0 | 0,00 | 0 | 0,00 | 0 | 0,00 | 2 | 100,00 |
| Guarda ou tutela para família extensa mal sucedida (a partir de 2018) | 2 | 0 | 0,00 | 0 | 0,00 | 1 | 50,00 | 1 | 50,00 |
| Responsável impossibilitado de cuidar por motivo de doença | 1 | 1 | 100,00 | 0 | 0,00 | 0 | 0,00 | 0 | 0,00 |
| Situação de Rua | 1 | 0 | 0,00 | 0 | 0,00 | 1 | 100,00 | 0 | 0,00 |
| Guarda ou tutela para terceiros mal sucedida (a partir de 2018) | 1 | 0 | 0,00 | 1 | 100,00 | 0 | 0,00 | 0 | 0,00 |
| Carência de recursos materiais da família ou responsáveis | 1 | 0 | 0,00 | 1 | 100,00 | 0 | 0,00 | 0 | 0,00 |
| Transferência de outro regime de atendimento | 1 | 0 | 0,00 | 1 | 100,00 | 0 | 0,00 | 0 | 0,00 |
| Abuso sexual / Suspeita de abuso sexual | 1 | 0 | 0,00 | 1 | 100,00 | 0 | 0,00 | 0 | 0,00 |
| Reintegração aos genitores mal sucedida (a partir de 2018) | 1 | 0 | 0,00 | 0 | 0,00 | 1 | 100,00 | 0 | 0,00 |
| **Total** | **54** | **12** | **22,22** | **19** | **35,18** | **12** | **22,22** | **11** | **20,38** |

**Observação: A partir de 2018 o motivo "Devolução por tentativa de colocação familiar mal sucedida" foi desmembrado em "Adoção mal sucedida", "Guarda ou Tutela para terceiros mal sucedida" e "Guarda ou Tutela para família extensa mal sucedida".**

## Tempo de institucionalização das crianças e adolescentes que se desligaram (*) do regime de acolhimento institucional ou familiar.

**( * ) Refere-se a crianças e adolescentes desligados a partir de 2008 e que não foram acolhidos novamente.**

| C/A desligados | nº de c/a | % |
|---|---|---|
| Há menos de 6 meses | 728 | 49,66 |
| Há mais de 6 meses e há menos de 1 ano | 229 | 15,62 |
| Há mais de 1 ano e há menos de 1 ano e 6 meses | 166 | 11,32 |
| Há mais de 1 ano e 6 meses e há menos de 3 anos | 182 | 12,41 |
| Há mais de 3 anos e há menos de 4 anos | 56 | 3,82 |
| Há mais de 4 anos e há menos de 5 anos | 35 | 2,39 |
| Há mais de 5 anos e há menos de 10 anos | 55 | 3,75 |
| Há mais de 10 anos | 15 | 1,02 |
| **Total** | **1.466** | **100,00** |

## Percentual – tempo de acolhimento.

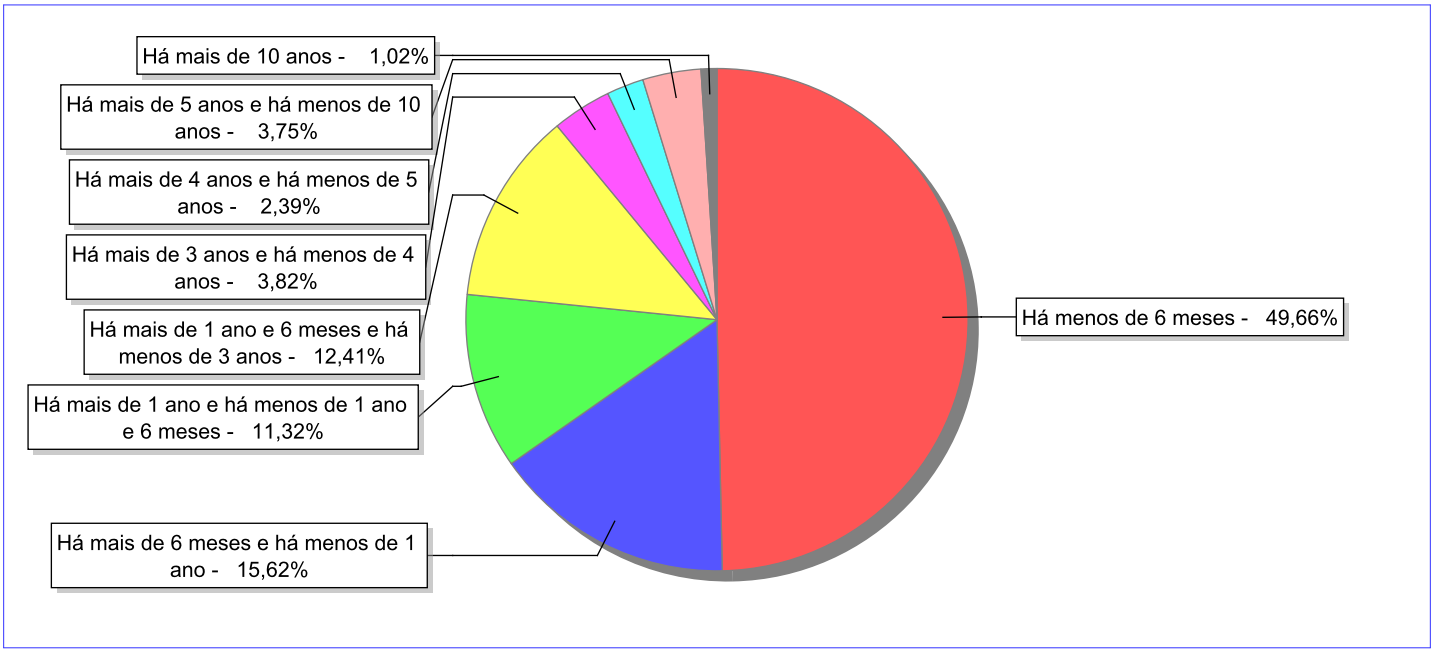

## Motivo de desligamento.

| Motivo | nº de c/a | % | feminino | masculino |
|---|---|---|---|---|
| Evasão | 507 | 34,58 | 162 | 345 |
| Reintegração aos genitores | 445 | 30,35 | 199 | 246 |
| Colocação em família substituta (Desativado e Desmembrado em 2018) | 208 | 14,19 | 95 | 113 |
| Guarda ou tutela para família extensa (a partir de 2018) | 110 | 7,50 | 57 | 53 |
| Maioridade | 95 | 6,48 | 28 | 67 |
| Adoção (a partir de 2018) | 37 | 2,52 | 16 | 21 |
| Guarda ou Tutela para terceiros (a partir de 2018) | 29 | 1,98 | 10 | 19 |
| Transferência para outro serviço de acolhimento institucional | 14 | 0,95 | 2 | 12 |
| Óbito | 8 | 0,55 | 2 | 6 |
| Transferência para outro regime de atendimento | 6 | 0,41 | 1 | 5 |
| Recambiamento ao Município de Origem | 2 | 0,14 | 1 | 1 |
| Retirada da instituição sem ordem judicial | 2 | 0,14 | 0 | 2 |
| Recambiamento para o Estado de Origem | 2 | 0,14 | 0 | 2 |
| Emancipação | 1 | 0,07 | 0 | 1 |
| **Total** | **1.466** | **100,00** | **573** | **893** |

**Observação: A partir de 2018 o motivo "Colocação em família substituta" foi desmembrado em "Adoção", Guarda ou Tutela para terceiros" e "Guarda ou Tutela para família extensa".**

## Dos indicadores que podem contribuir para a definição da situação jurídica das crianças e adolescentes acolhidos.

### Relação entre visitação e Ação de Destituição do Poder Familiar (DPF).

| Detalhamento da visitação | número de c/a | % | número de c/a com DPF | % de c/a com DPF | número de c/a sem DPF | % de c/a sem DPF |
|---|---|---|---|---|---|---|
| semanal | 17 | 31,48 | 11 | 64,71 | 6 | 35,29 |
| quinzenal | 4 | 7,41 | 2 | 50,00 | 2 | 50,00 |
| mensal | 1 | 1,85 | 1 | 100,00 | 0 | 0,00 |
| sem visita | 32 | 59,26 | 22 | 68,75 | 10 | 31,25 |
| **Total** | **54** | **100,00** | **36** | **66,67** | **18** | **33,33** |

### Faixa etária das crianças e adolescentes sem visita.

| Faixa Etária | número de c/a | % | número de c/a com DPF | % de c/a com DPF | número de c/a sem DPF | % de c/a sem DPF |
|---|---|---|---|---|---|---|
| 0 a 6 | 10 | 31,25 | 9 | 90,00 | 1 | 10,00 |
| 7 a 11 | 9 | 28,13 | 7 | 77,78 | 2 | 22,22 |
| 12 a 15 | 8 | 25,00 | 4 | 50,00 | 4 | 50,00 |
| 16 a 18 | 5 | 15,63 | 2 | 40,00 | 3 | 60,00 |
| **Total** | **32** | **100,00** | **22** | **68,75** | **10** | **31,25** |

### Vínculos biológicos das crianças e adolescentes acolhidos

| Situação | número de c/a | % | número de c/a com DPF | % de c/a com DPF | número de c/a sem DPF | % de c/a sem DPF |
|---|---|---|---|---|---|---|
| Pai e/ou mãe vivo(s) | 44 | 81,48 | 33 | 75,00 | 11 | 25,00 |
| Pai e mãe desconhecidos | 1 | 1,85 | 1 | 100,00 | 0 | 0,00 |
| Órfãos | 9 | 16,67 | 2 | 22,22 | 7 | 77,78 |
| **Total** | **54** | **100,00** | **36** | **66,67** | **18** | **33,33** |

## Perfil dos Aptos à adoção

| Critério | Órfãos | DPF | Pais Desconhecidos | Entrega Voluntária | Total |
|---|---|---|---|---|---|
| **Sexo** | | | | | |
| Feminino | 7 | 0 | 1 | 0 | **8** |
| Masculino | 2 | 0 | 0 | 0 | **2** |
| Total | 9 | 0 | 1 | 0 | **10** |
| **Faixa Etária** | | | | | |
| 7 a 11 | 4 | 0 | 0 | 0 | **4** |
| 12 a 15 | 1 | 0 | 1 | 0 | **2** |
| 16 a 18 | 4 | 0 | 0 | 0 | **4** |
| Total | 9 | 0 | 1 | 0 | **10** |
| **Tempo de Acolhimento** | | | | | |
| Há menos de 6 meses | 0 | 0 | 1 | 0 | **1** |
| Há mais de 6 meses e há menos de 1 ano | 3 | 0 | 0 | 0 | **3** |
| Há mais de 1 ano e há menos de 1 ano e 6 meses | 1 | 0 | 0 | 0 | **1** |
| Há mais de 3 anos e há menos de 4 anos | 4 | 0 | 0 | 0 | **4** |
| Há mais de 4 anos e há menos de 5 anos | 1 | 0 | 0 | 0 | **1** |
| Total | 9 | 0 | 1 | 0 | **10** |
| **Deficiências** | | | | | |
| Não | 5 | 0 | 1 | 0 | **6** |
| Sim | 4 | 0 | 0 | 0 | **4** |
| Total | 9 | 0 | 1 | 0 | **10** |
| **Doenças** | | | | | |
| Não | 4 | 0 | 1 | 0 | **5** |
| Sim | 5 | 0 | 0 | 0 | **5** |
| Total | 9 | 0 | 1 | 0 | **10** |
| **Cor/Raça/Etnia** | | | | | |
| Branca | 1 | 0 | 0 | 0 | **1** |
| Preta | 4 | 0 | 1 | 0 | **5** |
| Parda | 4 | 0 | 0 | 0 | **4** |
| Raça Negra | 8 | 0 | 1 | 0 | **9** |
| Total | 9 | 0 | 1 | 0 | **10** |

## Panorama e detalhamento da situação das crianças e adolescentes no sistema de justiça

| Critério | número de c/a | % |
|---|---|---|
| **Panorama da situação da c/a no sistema de justiça** | | |
| Com ações judiciais | 42 | 77,78 |
| Sem ações judiciais | 12 | 22,22 |
| Total | 54 | 100,00 |
| **Acompanhamento no âmbito da PJIJ de crianças e adolescentes sem ações** | | |
| Sem P.A. acolhidos há mais de 6 meses | 4 | 33,33 |
| Sem P.A. acolhidos há menos de 6 meses | 8 | 66,67 |
| Total | 12 | 100,00 |
| **Acompanhamento no âmbito do Poder Judiciário** | | |
| com ações judiciais | 42 | 77,78 |
| com procedimentos judiciais | 10 | 18,52 |
| sem ações e sem procedimentos judiciais | 2 | 3,70 |
| Total | 54 | 100,00 |

## Distribuição percentual de ações.

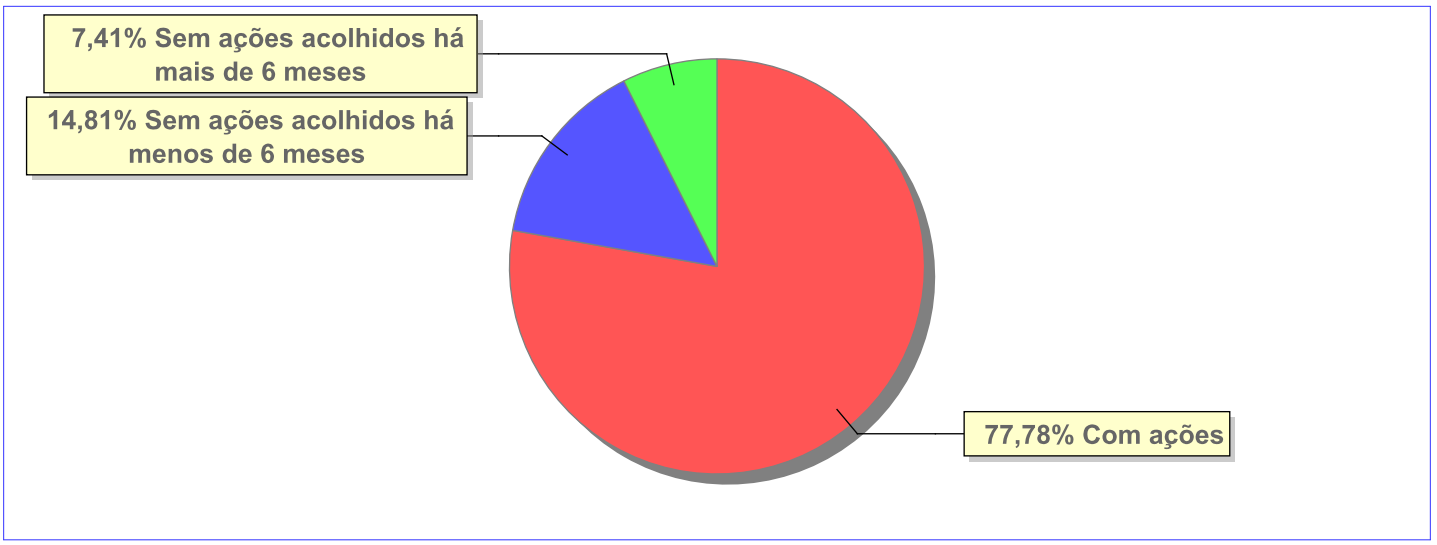


| Ações Judiciais | nº de ações | % |
|---|---|---|
| Ação de Destituição do Poder Familiar | 40 | 70,18 |
| Representação em face dos pais ou responsável (Art. 249, ECA) | 12 | 21,05 |
| Ação de Alimentos em face dos pais ou responsável | 2 | 3,51 |
| Ação Civil Pública para proteção de direito individual (moradia,inclusão em programa | 1 | 1,75 |
| Ação de Guarda Judicial | 1 | 1,75 |
| Ação de Nomeação de Guardião | 1 | 1,75 |
| Total | 57 | 100,00 |

## Evolução do tempo médio de acolhimento (em meses) das c/a desligadas

| Motivo do Desligamento | Média | 2012 | 2013 | 2014 | 2015 | 2016 | 2017 | 2018 | 2019 | 2020 | 2021 |
|---|---|---|---|---|---|---|---|---|---|---|---|
| Evasão | 11 | 10 | 6 | 11 | 9 | 20 | 14 | 7 | 17 | 4 | 10 |
| Reintegração aos genitores | 11 | 8 | 9 | 24 | 15 | 3 | 12 | 6 | 7 | 9 | 13 |
| Colocação em família substituta (Desativado e Desmembrado em 2018) | 16 | 21 | 13 | 15 | 12 | 19 | 17 | 19 | - | - | - |
| Guarda ou tutela para família extensa (a partir de 2018) | 7 | - | 1 | 3 | 8 | 12 | 5 | 4 | 6 | 11 | 9 |
| Maioridade | 41 | 28 | 22 | 68 | 39 | 28 | 60 | 39 | 67 | 143 | 24 |
| Adoção (a partir de 2018) | 11 | - | - | - | - | - | - | 12 | 9 | 6 | 16 |
| Guarda ou Tutela para terceiros (a partir de 2018) | 22 | - | - | - | - | - | - | 9 | 21 | 13 | 29 |
| Óbito | 13 | - | 2 | - | - | 29 | - | 16 | - | 3 | - |
| Transferência para outro regime de atendimento | 56 | 2 | - | - | 1 | 194 | 67 | 14 | - | - | - |
| Recambiamento ao Município de Origem | 10 | - | - | - | - | - | - | 7 | 13 | - | - |
| Retirada da instituição sem ordem judicial | 2 | - | - | 1 | 2 | - | - | - | - | - | - |
| Recambiamento para o Estado de Origem | 3 | - | - | 3 | - | - | - | - | - | - | - |
| Emancipação | 73 | - | - | - | - | - | - | 73 | - | - | - |

## Evolução do tempo médio de acolhimento das c/a desligadas (principais motivos)

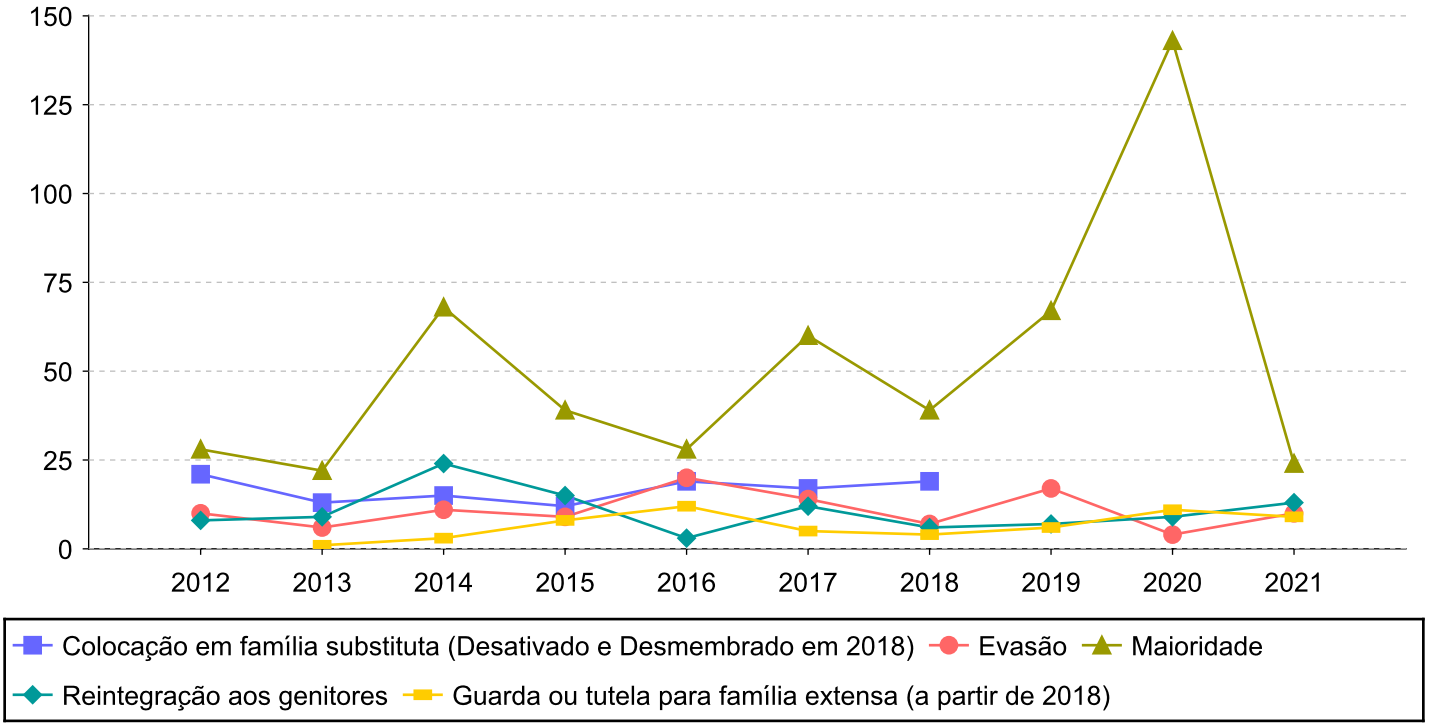

## Distribuição da população infantojuvenil acolhida

Total das entidades de acolhimento institucional e Equipe de acompanhamento do Projeto Família Acolhedora (CREAS), das crianças e adolescentes inseridos nesses regimes, das crianças e adolescentes aptos à adoção, das crianças e adolescentes sem registro civil de nascimento e das crianças e adolescentes sem visita.

| Atendimento | número de entidades | número de c/a | % de c/a no Estado | aptos à adoção | % aptos à adoção | Sem RCN | Sem Visita |
|---|---|---|---|---|---|---|---|
| PARACAMBI | 1 | 1 | 100,00 | 0 | 0,00 | 0 | 1 |
| Serviço de Acolhimento Institucional/ Modalidade Abrigo Institucional | 1 | 1 | 100,00 | 0 | 0,00 | 0 | 1 |

## Origem da população infantojuvenil acolhida no Município.

| Município | Acolhidos | % |
|---|---|---|
| Paracambi | 1 | 100,00 |

## Distribuição da população infantojuvenil oriunda do Município analisado, acolhida pelos demais Municípios do Estado.

| Município de localização do acolhido | Acolhidos | % |
|---|---|---|
| Mendes | 1 | 100,00 |
| **Total** | **1** | **100,00** |

## Indicadores de faixa etária, sexo, cor/raça/etnia e escolaridade das crianças e adolescentes acolhidos.

### Faixa etária e sexo das crianças e adolescentes acolhidos.

| Faixa etária | número de c/a | % | feminino | masculino |
|---|---|---|---|---|
| 12 a 15 | 1 | 100,00 | 0 | 1 |
| **Total** | **1** | **100,00** | **0** | **1** |

### Percentual de crianças e adolescentes acolhidos por faixa etária.

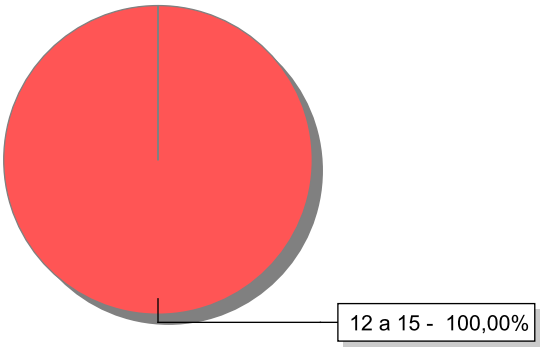


### Distribuição das crianças e adolescentes acolhidos por sexo e faixa etária.



## Cor/raça/etnia e faixa etária das crianças e adolescentes acolhidos.

| Faixa Etária | nº de c/a | % | Branca | Amarela | Preta | Parda | Raça Negra | Indigena | Ignorado |
|---|---|---|---|---|---|---|---|---|---|
| 12 a 15 | 1 | 100,00 | 0 | 0 | 0 | 1 | 1 | 0 | 0 |
| **Total** | **1** | **100,00** | **0** | **0** | **0** | **1** | **1** | **0** | 0 |

## Distribuição das crianças e adolescentes acolhidos por cor/raça/etnia e faixa etária.

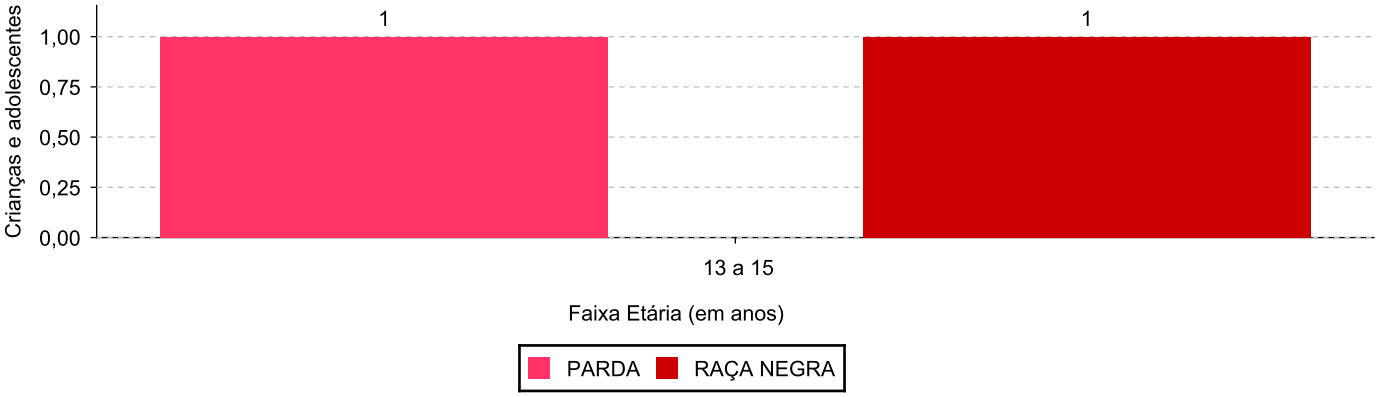


## Cor/Raça/Etnia e sexo das crianças e adolescentes acolhidos.

| Cor/raça/etnia | número de c/a | % | feminino | masculino |
|---|---|---|---|---|
| Parda | 1 | 100,00 | 0 | 1 |
| Raça Negra | 1 | 100,00 | 0 | 1 |
| **Total** | **1** | **100,00** | **0** | **1** |

## Distribuição das crianças e adolescentes acolhidos por cor/raça/etnia e sexo.

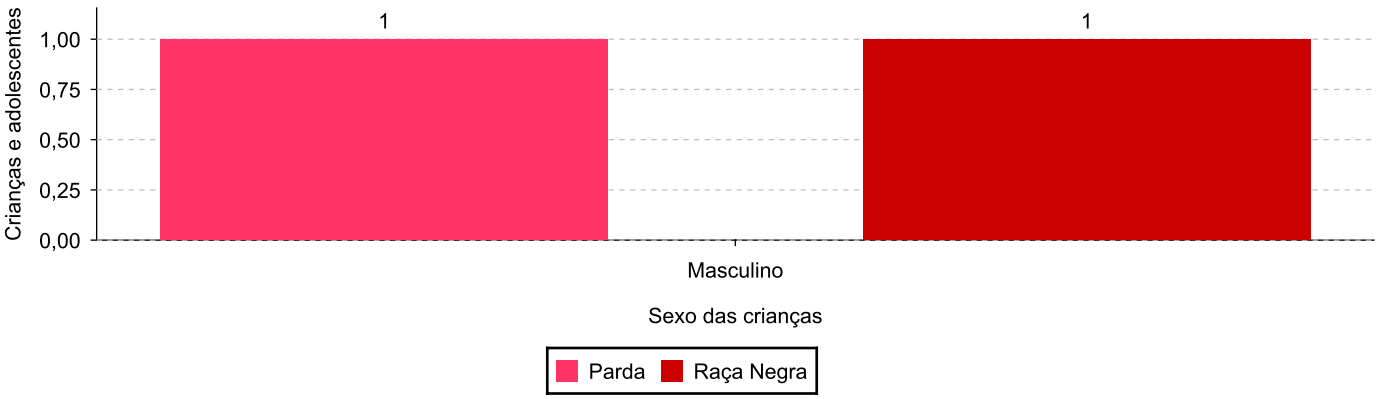

## Escolaridade das crianças e adolescentes acolhidos, por faixa etária.

| Faixa etária | Estuda | % | Não Estuda | % | Total | % |
|---|---|---|---|---|---|---|
| 12 a 15 | 1 | 100,00 | 0 | 0,00 | 1 | 100,00 |
| **Total** | **1** | **100,00** | **0** | **0,00** | **1** | **100,00** |

## Dos indicadores de deficiência e saúde.

### Crianças e Adolescentes portadores de necessidades especiais.

| Apresentam deficiência | número de c/a | % |
|---|---|---|
| Não | 1 | 100,00 |
| **Total** | **1** | **100,00** |

### Crianças e Adolescentes acolhidos que necessitam de tratamento de saúde especial.

| Necessidade de tratamento de saúde especial | número de c/a | % |
|---|---|---|
| Sim | 1 | 100,00 |
| **Total** | **1** | **100,00** |

### Doenças mais comuns.

| Doenças mais comuns | Incidência | % |
|---|---|---|
| Acompanhamento psicológico | 1 | 100,00 |
| **Total** | **1** | **100,00** |

## Dos indicadores de período e motivo de acolhimento / desligamento.

### Tempo de institucionalização das crianças e adolescentes que se encontram em regime de acolhimento institucional ou familiar.

| C/A acolhidos | nº de c/a | % |
|---|---|---|
| Há mais de 1 ano e 6 meses e há menos de 3 anos | 1 | 100,00 |
| **Total** | **1** | **100,00** |

### Percentual – tempo de acolhimento.

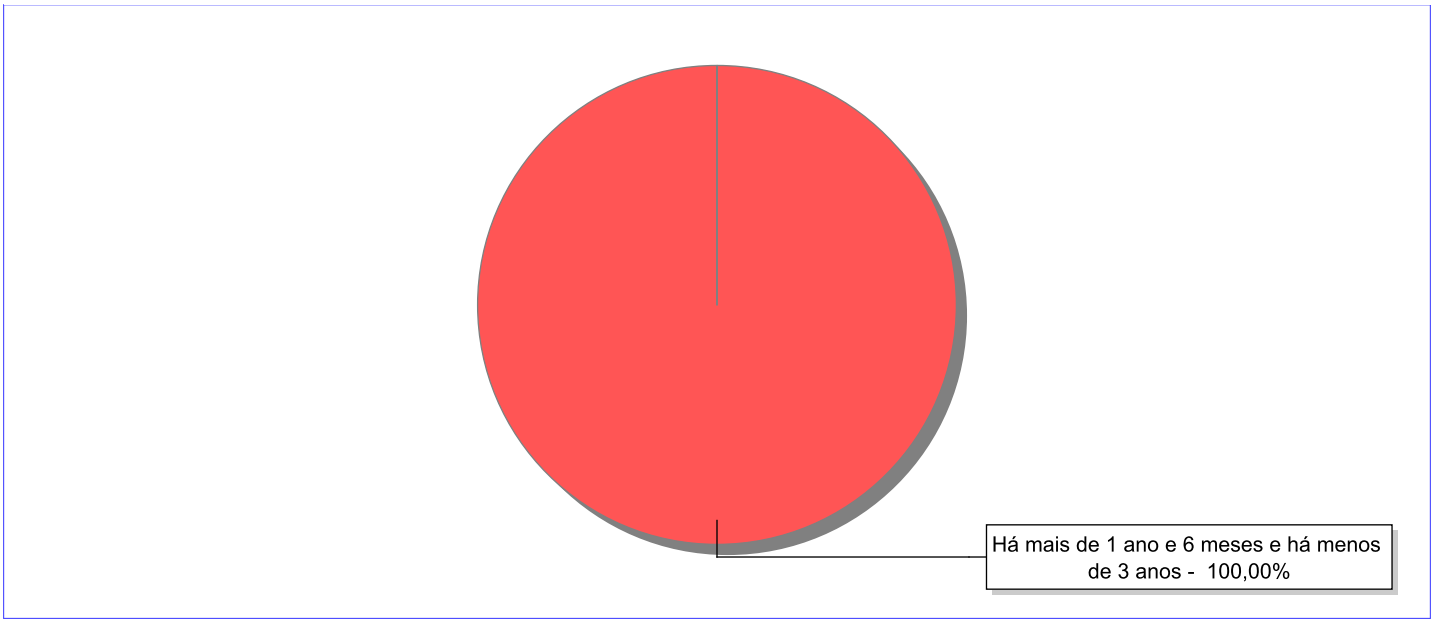

## Motivo de acolhimento.

| Motivo | nº de c/a | % | feminino | masculino |
|---|---|---|---|---|
| Guarda ou tutela para terceiros mal sucedida (a partir de 2018) | 1 | 100,00 | 0 | 1 |
| **Total** | **1** | **100,00** | **0** | **1** |

**Observação: A partir de 2018 o motivo "Devolução por tentativa de colocação familiar mal sucedida" foi desmembrado em "Adoção mal sucedida", "Guarda ou Tutela para terceiros mal sucedida" e "Guarda ou Tutela para família extensa mal sucedida".**

## Motivo de acolhimento por faixa etária (% do motivo em cada faixa).

| Motivo | nº de c/a | % | 0 a 6 | % | 7 a 11 | % | 12 a 15 | % | 16 a 18 | % |
|---|---|---|---|---|---|---|---|---|---|---|
| Guarda ou tutela para terceiros mal sucedida (a partir de 2018) | 1 | 100,00 | 0 | | 0 | | 1 | 100,00 | 0 | |
| **Total** | **1** | **100,00** | **0** | **100,00** | **0** | **100,00** | **1** | **100,00** | **0** | **100,00** |

## Motivos de acolhimento com maior incidência para cada faixa etária.




**Observação: A partir de 2018 o motivo "Devolução por tentativa de colocação familiar mal sucedida" foi desmembrado em "Adoção mal sucedida", "Guarda ou Tutela para terceiros mal sucedida" e "Guarda ou Tutela para família extensa mal sucedida".**

## Motivo de acolhimento por faixa etária (% da faixa em cada motivo).

| Motivo | nº de c/a | 0 a 6 | % | 7 a 11 | % | 12 a 15 | % | 16 a 18 | % |
|---|---|---|---|---|---|---|---|---|---|
| Guarda ou tutela para terceiros mal sucedida (a partir de 2018) | 1 | 0 | 0,00 | 0 | 0,00 | 1 | 100,00 | 0 | 0,00 |
| **Total** | **1** | **0** | **0,00** | **0** | **0,00** | **1** | **100,00** | **0** | **0,00** |

**Observação: A partir de 2018 o motivo "Devolução por tentativa de colocação familiar mal sucedida" foi desmembrado em "Adoção mal sucedida", "Guarda ou Tutela para terceiros mal sucedida" e "Guarda ou Tutela para família extensa mal sucedida".**

## Tempo de institucionalização das crianças e adolescentes que se desligaram (*) do regime de acolhimento institucional ou familiar.

**( * ) Refere-se a crianças e adolescentes desligados a partir de 2008 e que não foram acolhidos novamente.**

| C/A desligados | nº de c/a | % |
|---|---|---|
| Há menos de 6 meses | 23 | 52,27 |
| Há mais de 6 meses e há menos de 1 ano | 4 | 9,09 |
| Há mais de 1 ano e há menos de 1 ano e 6 meses | 10 | 22,73 |
| Há mais de 1 ano e 6 meses e há menos de 3 anos | 5 | 11,36 |
| Há mais de 3 anos e há menos de 4 anos | 1 | 2,27 |
| Há mais de 4 anos e há menos de 5 anos | 1 | 2,27 |
| **Total** | **44** | **100,00** |

## Percentual – tempo de acolhimento.

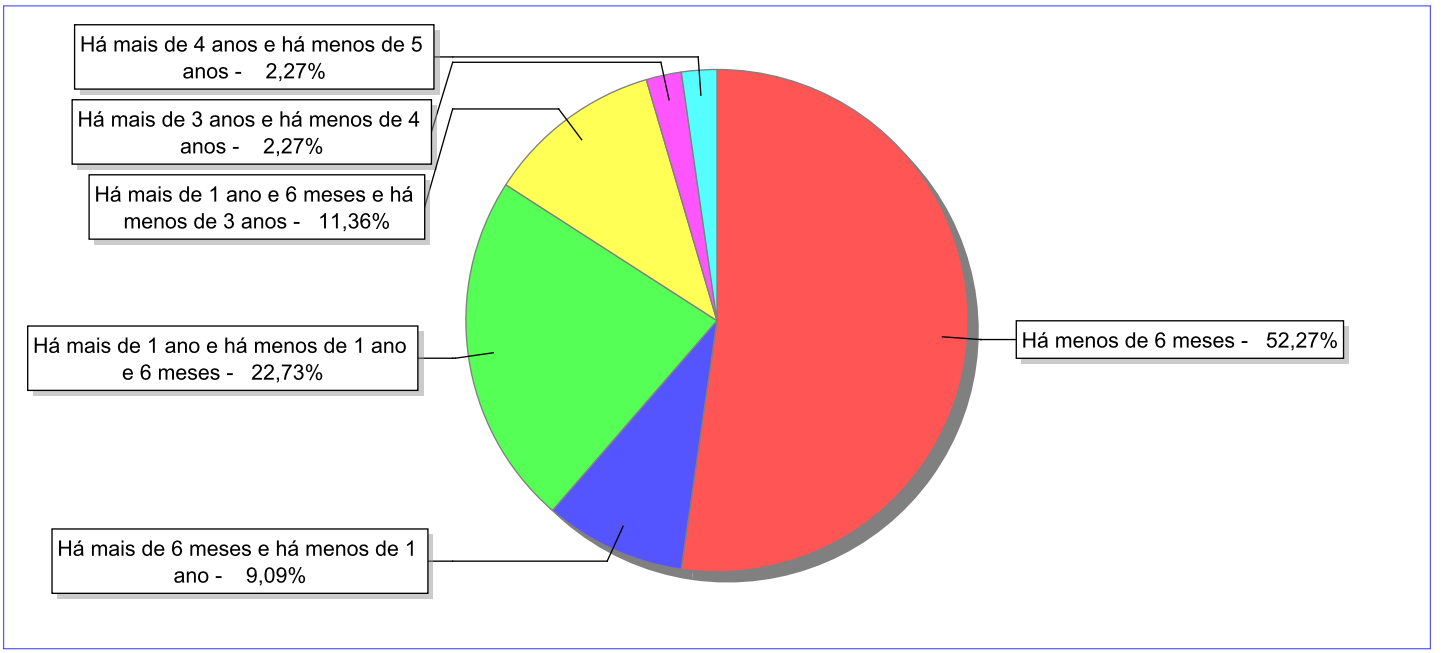

## Motivo de desligamento.

| Motivo | nº de c/a | % | feminino | masculino |
|---|---|---|---|---|
| Reintegração aos genitores | 21 | 47,73 | 7 | 14 |
| Colocação em família substituta (Desativado e Desmembrado em 2018) | 10 | 22,73 | 6 | 4 |
| Guarda ou tutela para família extensa (a partir de 2018) | 7 | 15,91 | 4 | 3 |
| Evasão | 3 | 6,82 | 2 | 1 |
| Maioridade | 2 | 4,55 | 1 | 1 |
| Guarda ou Tutela para terceiros (a partir de 2018) | 1 | 2,27 | 1 | 0 |
| **Total** | **44** | **100,00** | **21** | **23** |

**Observação: A partir de 2018 o motivo "Colocação em família substituta" foi desmembrado em "Adoção", Guarda ou Tutela para terceiros" e "Guarda ou Tutela para família extensa".**

## Dos indicadores que podem contribuir para a definição da situação jurídica das crianças e adolescentes acolhidos.

### Relação entre visitação e Ação de Destituição do Poder Familiar (DPF).

| Detalhamento da visitação | número de c/a | % | número de c/a com DPF | % de c/a com DPF | número de c/a sem DPF | % de c/a sem DPF |
|---|---|---|---|---|---|---|
| sem visita | 1 | 100,00 | 0 | 0,00 | 1 | 100,00 |
| **Total** | **1** | **100,00** | **0** | **0,00** | **1** | **100,00** |

### Faixa etária das crianças e adolescentes sem visita.

| Faixa Etária | número de c/a | % | número de c/a com DPF | % de c/a com DPF | número de c/a sem DPF | % de c/a sem DPF |
|---|---|---|---|---|---|---|
| 12 a 15 | 1 | 100,00 | 0 | 0,00 | 1 | 100,00 |
| **Total** | **1** | **100,00** | **0** | **0,00** | **1** | **100,00** |

### Vínculos biológicos das crianças e adolescentes acolhidos

| Situação | número de c/a | % | número de c/a com DPF | % de c/a com DPF | número de c/a sem DPF | % de c/a sem DPF |
|---|---|---|---|---|---|---|
| Pai e/ou mãe vivo(s) | 1 | 100,00 | 0 | 0,00 | 1 | 100,00 |
| **Total** | **1** | **100,00** | **0** | **0,00** | **1** | **100,00** |




MUNICÍPIO: PARACAMBI

## Não há Aptos à adoção neste município

## Panorama e detalhamento da situação das crianças e adolescentes no sistema de justiça

| Critério | número de c/a | % |
|---|---|---|
| **Panorama da situação da c/a no sistema de justiça** | | |
| Com ações judiciais | 1 | 100,00 |
| Total | 1 | 100,00 |
| **Acompanhamento no âmbito do Poder Judiciário** | | |
| com ações judiciais | 1 | 100,00 |
| Total | 1 | 100,00 |

## Distribuição percentual de ações.

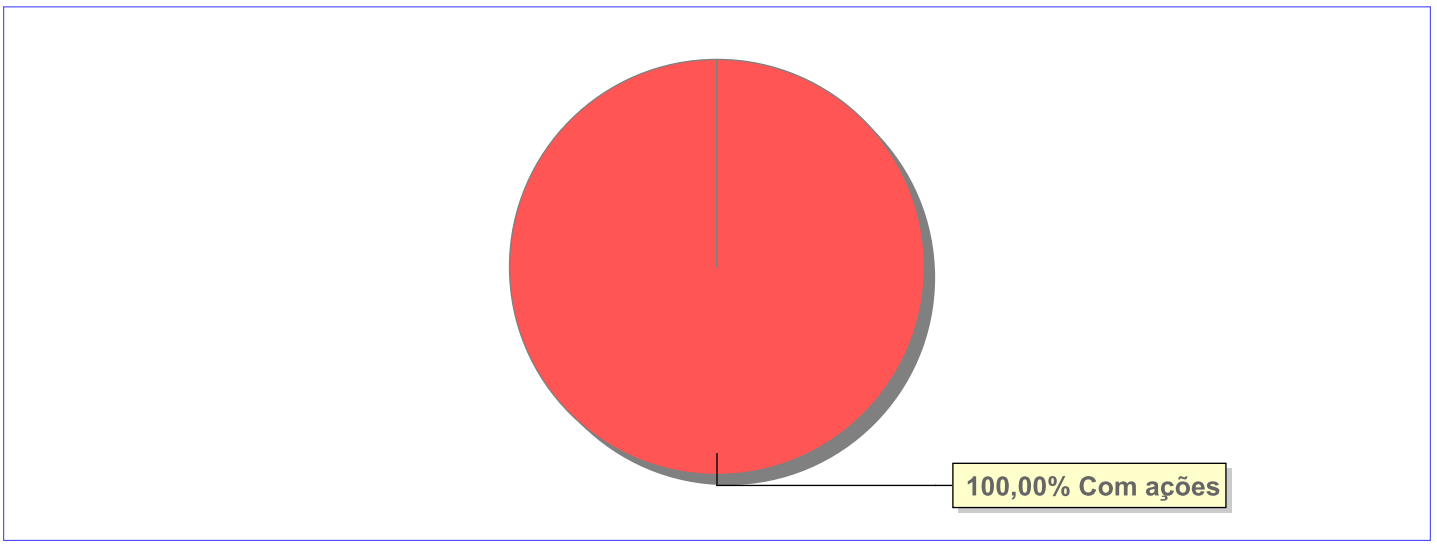


| Ações Judiciais | nº de ações | % |
|---|---|---|
| Ação de Suspensão do Poder Familiar (Art.24 ECA) | 1 | 100,00 |
| Total | 1 | 100,00 |

## Evolução do tempo médio de acolhimento (em meses) das c/a desligadas

| Motivo do Desligamento | Média | 2012 | 2013 | 2014 | 2015 | 2016 | 2017 | 2018 | 2019 | 2020 | 2021 |
|---|---|---|---|---|---|---|---|---|---|---|---|
| Reintegração aos genitores | 7 | 4 | 27 | 5 | 6 | - | 3 | 15 | 0 | - | - |
| Colocação em família substituta (Desativado e Desmembrado em 2018) | 11 | 6 | - | 13 | 21 | 9 | - | - | - | - | - |
| Guarda ou tutela para família extensa (a partir de 2018) | 12 | - | - | - | - | 13 | - | - | 4 | - | - |
| Maioridade | 28 | - | 6 | - | - | - | - | 49 | - | - | - |
| Evasão | 3 | 1 | - | 5 | - | - | - | - | - | - | - |
| Guarda ou Tutela para terceiros (a partir de 2018) | 36 | - | - | - | - | - | - | - | 36 | - | - |

## Evolução do tempo médio de acolhimento das c/a desligadas (principais motivos)

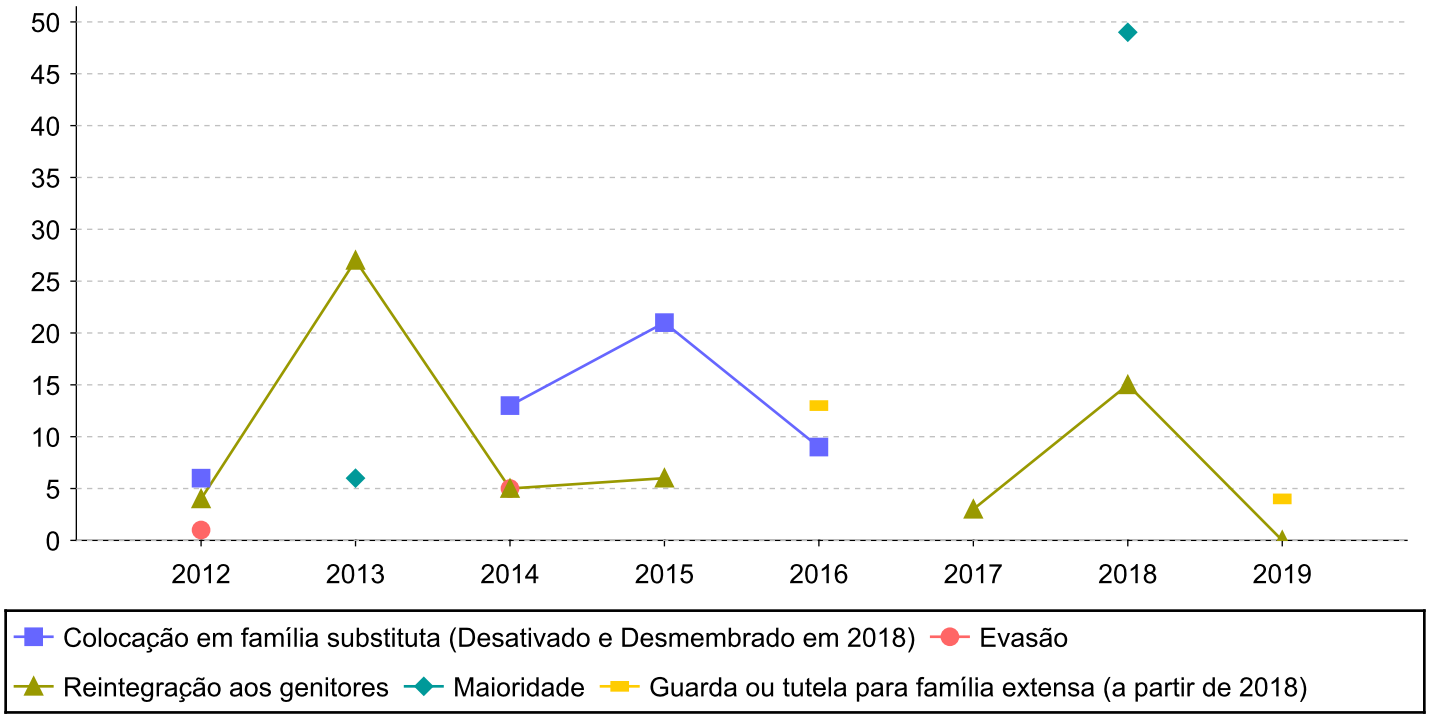

## Distribuição da população infantojuvenil acolhida

Total das entidades de acolhimento institucional e Equipe de acompanhamento do Projeto Família Acolhedora (CREAS), das crianças e adolescentes inseridos nesses regimes, das crianças e adolescentes aptos à adoção, das crianças e adolescentes sem registro civil de nascimento e das crianças e adolescentes sem visita.

| Atendimento | número de entidades | número de c/a | % de c/a no Estado | aptos à adoção | % aptos à adoção | Sem RCN | Sem Visita |
|---|---|---|---|---|---|---|---|
| PARAÍBA DO SUL | 2 | 11 | 100,00 | 3 | 27,27 | 0 | 3 |
| Serviço de Acolhimento Institucional/ Modalidade Abrigo Institucional | 2 | 11 | 100,00 | 3 | 27,27 | 0 | 3 |

## Origem da população infantojuvenil acolhida no Município.

| Município | Acolhidos | % |
|---|---|---|
| Paraíba do Sul | 10 | 90,91 |
| Rio de Janeiro | 1 | 9,09 |
| **Total** | **11** | **100,00** |

## Indicadores de faixa etária, sexo, cor/raça/etnia e escolaridade das crianças e adolescentes acolhidos.

### Faixa etária e sexo das crianças e adolescentes acolhidos.

| Faixa etária | número de c/a | % | feminino | masculino |
|---|---|---|---|---|
| 0 a 6 | 5 | 45,45 | 4 | 1 |
| 7 a 11 | 1 | 9,09 | 0 | 1 |
| 12 a 15 | 2 | 18,18 | 1 | 1 |
| 16 a 18 | 3 | 27,27 | 2 | 1 |
| **Total** | **11** | **100,00** | **7** | **4** |

### Percentual de crianças e adolescentes acolhidos por faixa etária.

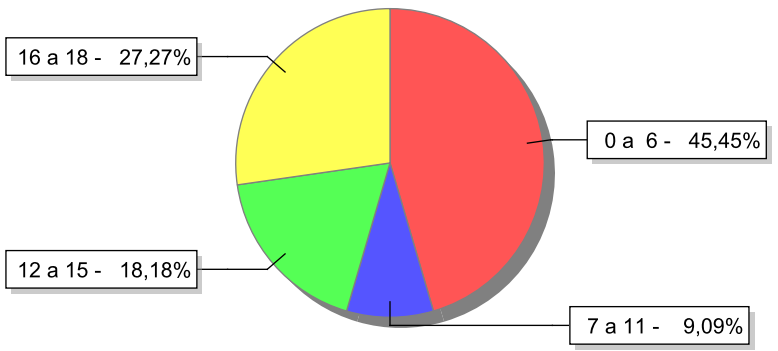


### Distribuição das crianças e adolescentes acolhidos por sexo e faixa etária.

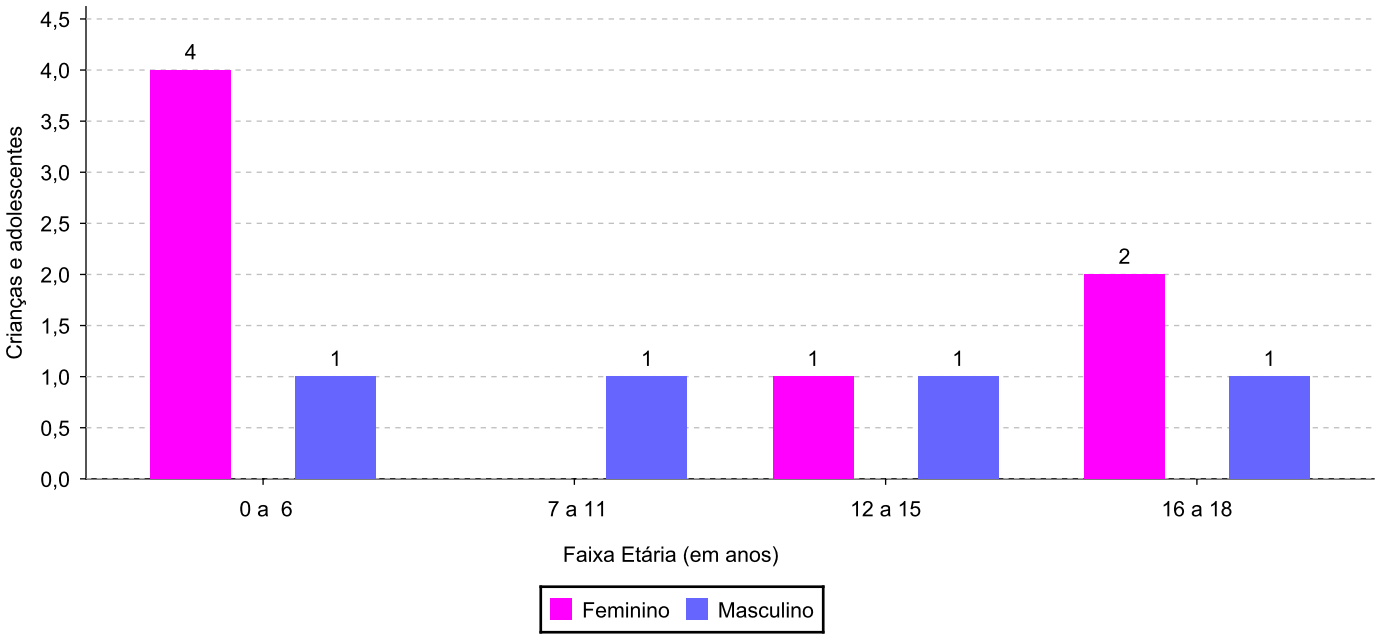

## Cor/raça/etnia e faixa etária das crianças e adolescentes acolhidos.

| Faixa Etária | nº de c/a | % | Branca | Amarela | Preta | Parda | Raça Negra | Indigena | Ignorado |
|---|---|---|---|---|---|---|---|---|---|
| 0 a 6 | 5 | 45,45 | 3 | 0 | 0 | 2 | 2 | 0 | 0 |
| 7 a 11 | 1 | 9,09 | 0 | 0 | 0 | 1 | 1 | 0 | 0 |
| 12 a 15 | 2 | 18,18 | 0 | 0 | 1 | 1 | 2 | 0 | 0 |
| 16 a 18 | 3 | 27,27 | 0 | 0 | 2 | 1 | 3 | 0 | 0 |
| **Total** | **11** | **100,00** | **3** | **0** | **3** | **5** | **8** | **0** | 0 |

## Distribuição das crianças e adolescentes acolhidos por cor/raça/etnia e faixa etária.

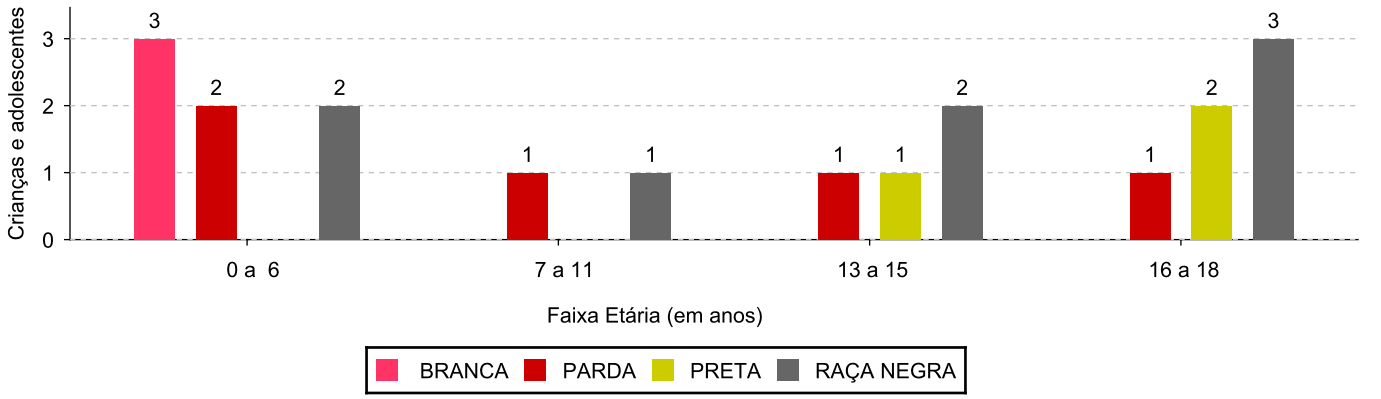


## Cor/Raça/Etnia e sexo das crianças e adolescentes acolhidos.

| Cor/raça/etnia | número de c/a | % | feminino | masculino |
|---|---|---|---|---|
| Raça Negra | 8 | 72,73 | 5 | 3 |
| Parda | 5 | 45,45 | 2 | 3 |
| Preta | 3 | 27,27 | 3 | 0 |
| Branca | 3 | 27,27 | 2 | 1 |
| **Total** | **11** | **100,00** | **7** | **4** |

## Distribuição das crianças e adolescentes acolhidos por cor/raça/etnia e sexo.

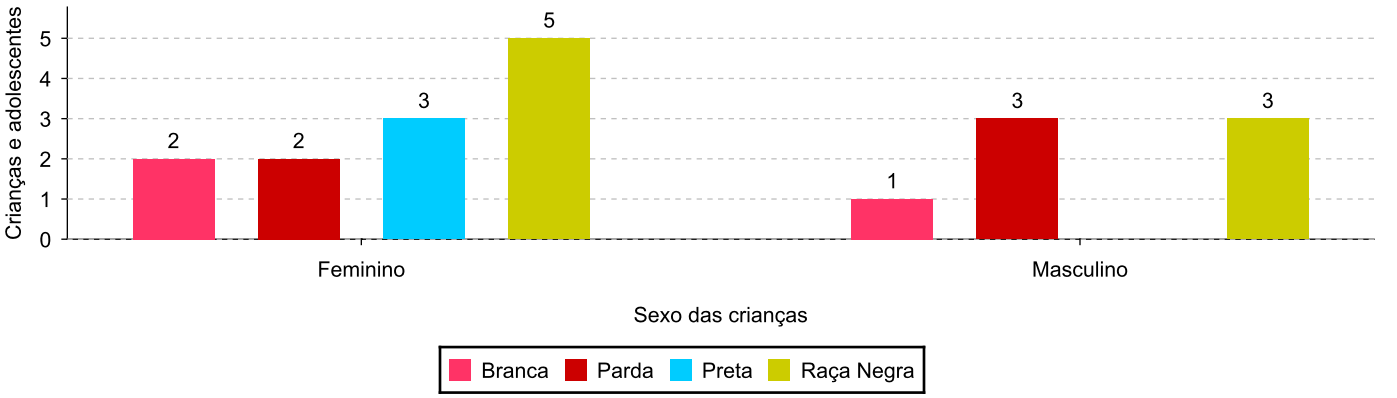

## Escolaridade das crianças e adolescentes acolhidos, por faixa etária.

| Faixa etária | Estuda | % | Não Estuda | % | Total | % |
|---|---|---|---|---|---|---|
| 0 a 6 | 1 | 20,00 | 4 | 80,00 | 5 | 100,00 |
| 7 a 11 | 1 | 100,00 | 0 | 0,00 | 1 | 100,00 |
| 12 a 15 | 2 | 100,00 | 0 | 0,00 | 2 | 100,00 |
| 16 a 18 | 3 | 100,00 | 0 | 0,00 | 3 | 100,00 |
| **Total** | **7** | **63,64** | **4** | **36,36** | **11** | **100,00** |

## Faixas etárias (em números) das crianças e adolescentes que não estudam.

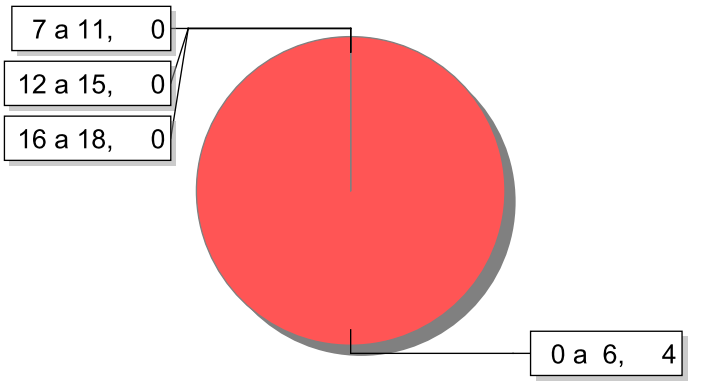


## Indicadores de cor/raça/etnia e sexo das crianças e adolescentes acolhidos que não estudam.

| Cor/Raça/Etnia | número de c/a | % | feminino | masculino |
|---|---|---|---|---|
| Raça Negra | 2 | 50,00 | 2 | 0 |
| Parda | 2 | 50,00 | 2 | 0 |
| Branca | 2 | 50,00 | 2 | 0 |
| **Total** | **4** | **100,00** | **4** | **0** |

## Cor/Raça/Etnia e sexo das crianças e adolescentes que não estudam.

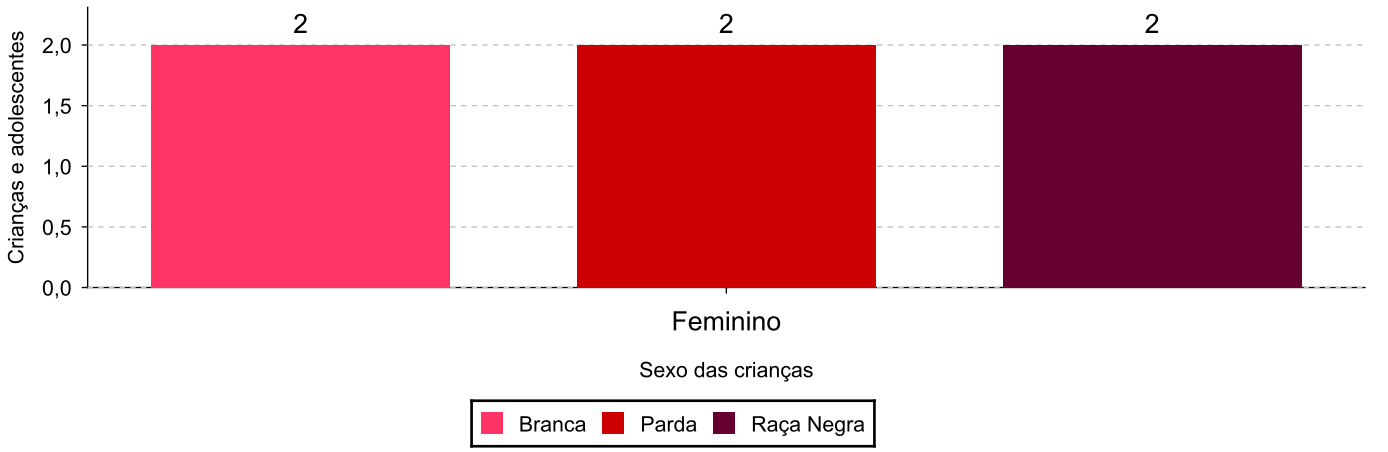

## Dos indicadores de deficiência e saúde.

### Crianças e Adolescentes portadores de necessidades especiais.

| Apresentam deficiência | número de c/a | % |
|---|---|---|
| Não | 11 | 100,00 |
| **Total** | **11** | **100,00** |

### Crianças e Adolescentes acolhidos que necessitam de tratamento de saúde especial.

| Necessidade de tratamento de saúde especial | número de c/a | % |
|---|---|---|
| Sim | 2 | 18,18 |
| Não | 9 | 81,82 |
| **Total** | **11** | **100,00** |

### Doenças mais comuns.

| Doenças mais comuns | Incidência | % |
|---|---|---|
| Doenças Neurológicas | 1 | 33,33 |
| Acompanhamento Psiquiátrico | 1 | 33,33 |
| Acompanhamento psicológico | 1 | 33,33 |
| **Total** | **3** | **100,00** |

## Dos indicadores de período e motivo de acolhimento / desligamento.

### Tempo de institucionalização das crianças e adolescentes que se encontram em regime de acolhimento institucional ou familiar.

| C/A acolhidos | nº de c/a | % |
|---|---|---|
| Há menos de 6 meses | 4 | 36,36 |
| Há mais de 1 ano e há menos de 1 ano e 6 meses | 1 | 9,09 |
| Há mais de 1 ano e 6 meses e há menos de 3 anos | 2 | 18,18 |
| Há mais de 3 anos e há menos de 4 anos | 1 | 9,09 |
| Há mais de 4 anos e há menos de 5 anos | 1 | 9,09 |
| Há mais de 5 anos e há menos de 10 anos | 2 | 18,18 |
| **Total** | **11** | **100,00** |

### Percentual – tempo de acolhimento.

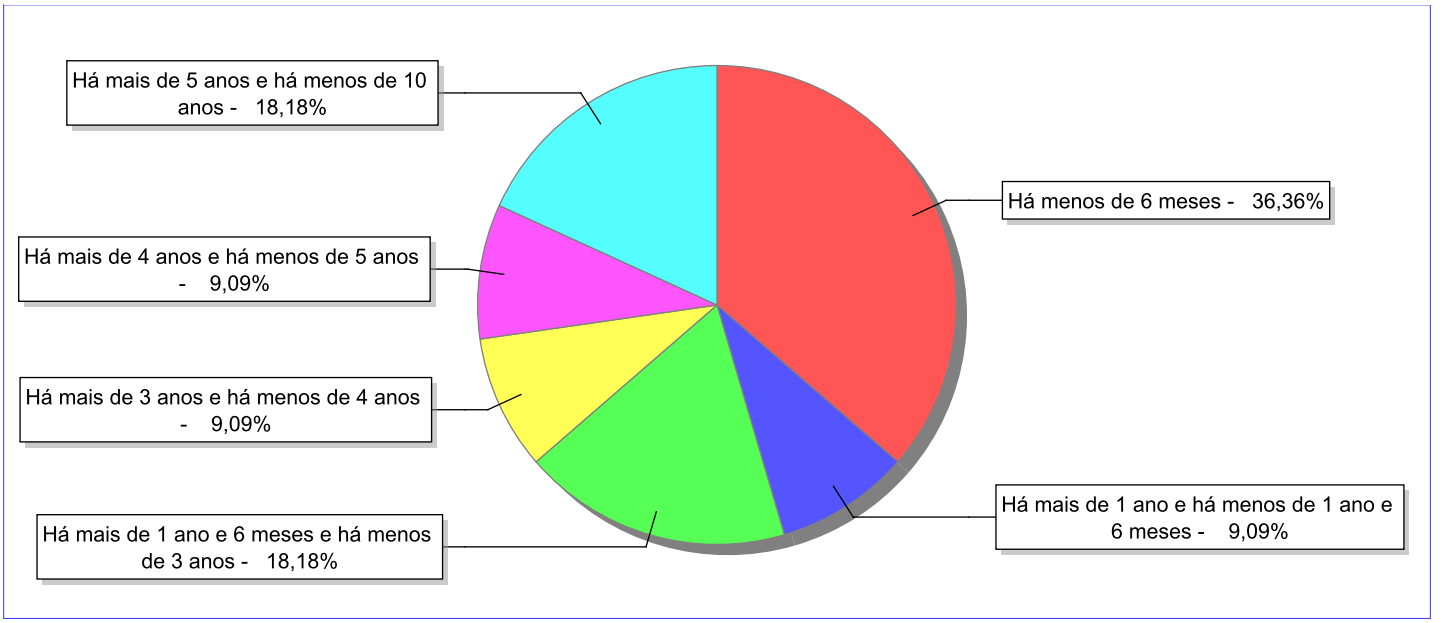

## Motivo de acolhimento.

| Motivo | nº de c/a | % | feminino | masculino |
|---|---|---|---|---|
| Negligência | 4 | 36,36 | 2 | 2 |
| Risco de vida na comunidade | 3 | 27,27 | 3 | 0 |
| Abusos físicos ou psicológicos contra a criança ou adolescente | 2 | 18,18 | 0 | 2 |
| Responsável impossibilitado de cuidar por motivo de doença | 1 | 9,09 | 1 | 0 |
| Abandono pelos pais ou responsáveis | 1 | 9,09 | 1 | 0 |
| **Total** | **11** | **100,00** | **7** | **4** |

**Observação: A partir de 2018 o motivo "Devolução por tentativa de colocação familiar mal sucedida" foi desmembrado em "Adoção mal sucedida", "Guarda ou Tutela para terceiros mal sucedida" e "Guarda ou Tutela para família extensa mal sucedida".**

## Motivo de acolhimento por faixa etária (% do motivo em cada faixa).

| Motivo | nº de c/a | % | 0 a 6 | % | 7 a 11 | % | 12 a 15 | % | 16 a 18 | % |
|---|---|---|---|---|---|---|---|---|---|---|
| Negligência | 4 | 36,36 | 3 | 60,00 | 1 | 100,00 | 0 | 0,00 | 0 | 0,00 |
| Risco de vida na comunidade | 3 | 27,27 | 2 | 40,00 | 0 | 0,00 | 0 | 0,00 | 1 | 33,33 |
| Abusos físicos ou psicológicos contra a criança ou adolescente | 2 | 18,18 | 0 | 0,00 | 0 | 0,00 | 1 | 50,00 | 1 | 33,33 |
| Responsável impossibilitado de cuidar por motivo de doença | 1 | 9,09 | 0 | 0,00 | 0 | 0,00 | 0 | 0,00 | 1 | 33,33 |
| Abandono pelos pais ou responsáveis | 1 | 9,09 | 0 | 0,00 | 0 | 0,00 | 1 | 50,00 | 0 | 0,00 |
| **Total** | **11** | **100,00** | **5** | **100,00** | **1** | **100,00** | **2** | **100,00** | **3** | **100,00** |

## Motivos de acolhimento com maior incidência para cada faixa etária.

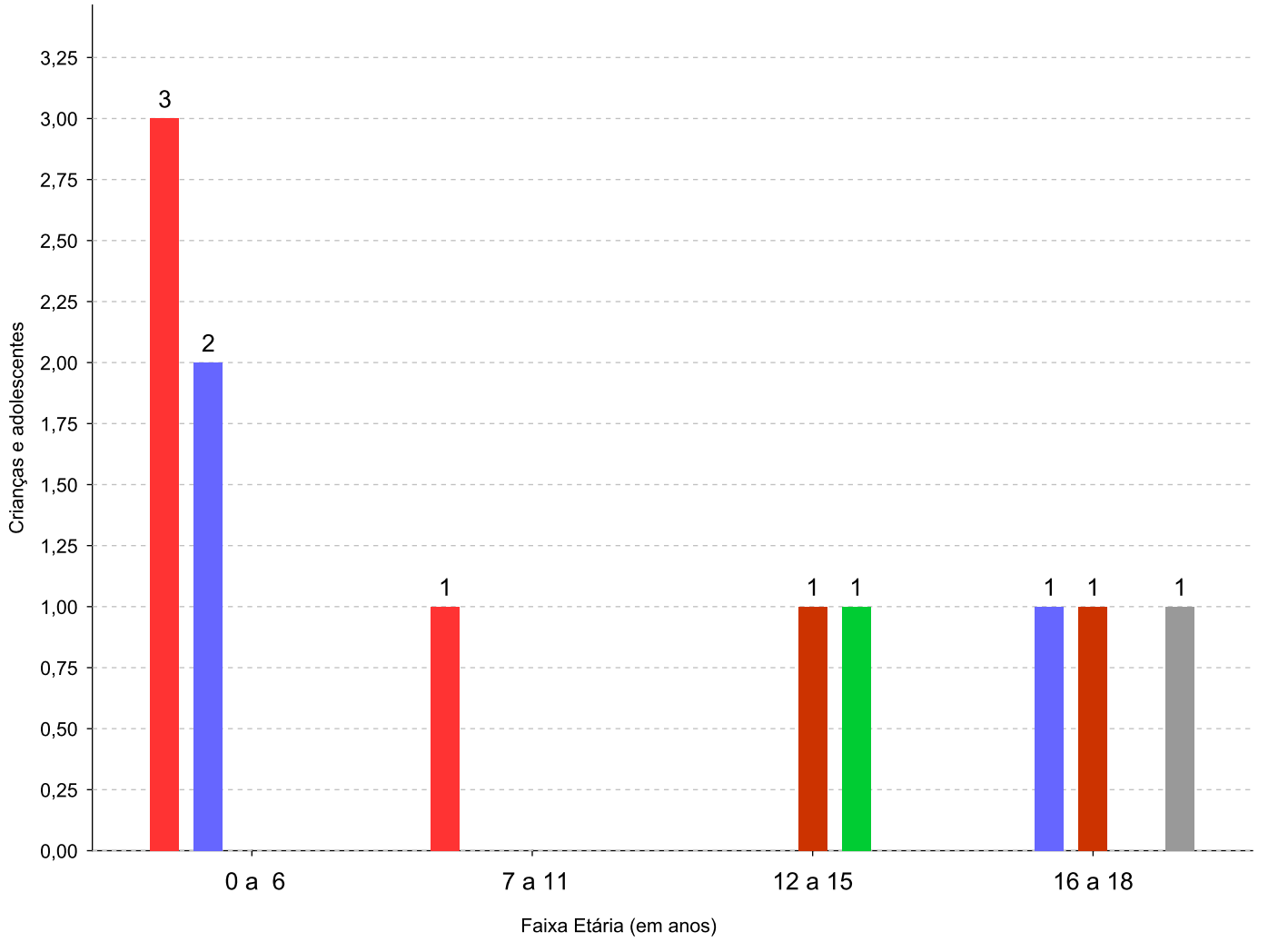


**Observação: A partir de 2018 o motivo "Devolução por tentativa de colocação familiar mal sucedida" foi desmembrado em "Adoção mal sucedida", "Guarda ou Tutela para terceiros mal sucedida" e "Guarda ou Tutela para família extensa mal sucedida".**

## Motivo de acolhimento por faixa etária (% da faixa em cada motivo).

| Motivo | nº de c/a | 0 a 6 | % | 7 a 11 | % | 12 a 15 | % | 16 a 18 | % |
|---|---|---|---|---|---|---|---|---|---|
| Negligência | 4 | 3 | 75,00 | 1 | 25,00 | 0 | 0,00 | 0 | 0,00 |
| Risco de vida na comunidade | 3 | 2 | 66,67 | 0 | 0,00 | 0 | 0,00 | 1 | 33,33 |
| Abusos físicos ou psicológicos contra a criança ou adolescente | 2 | 0 | 0,00 | 0 | 0,00 | 1 | 50,00 | 1 | 50,00 |
| Responsável impossibilitado de cuidar por motivo de doença | 1 | 0 | 0,00 | 0 | 0,00 | 0 | 0,00 | 1 | 100,00 |
| Abandono pelos pais ou responsáveis | 1 | 0 | 0,00 | 0 | 0,00 | 1 | 100,00 | 0 | 0,00 |
| **Total** | **11** | **5** | **45,45** | **1** | **9,09** | **2** | **18,18** | **3** | **27,28** |

**Observação: A partir de 2018 o motivo "Devolução por tentativa de colocação familiar mal sucedida" foi desmembrado em "Adoção mal sucedida", "Guarda ou Tutela para terceiros mal sucedida" e "Guarda ou Tutela para família extensa mal sucedida".**

## Tempo de institucionalização das crianças e adolescentes que se desligaram (*) do regime de acolhimento institucional ou familiar.

**( * ) Refere-se a crianças e adolescentes desligados a partir de 2008 e que não foram acolhidos novamente.**

| C/A desligados | nº de c/a | % |
|---|---|---|
| Há menos de 6 meses | 48 | 38,40 |
| Há mais de 6 meses e há menos de 1 ano | 20 | 16,00 |
| Há mais de 1 ano e há menos de 1 ano e 6 meses | 22 | 17,60 |
| Há mais de 1 ano e 6 meses e há menos de 3 anos | 15 | 12,00 |
| Há mais de 3 anos e há menos de 4 anos | 3 | 2,40 |
| Há mais de 4 anos e há menos de 5 anos | 3 | 2,40 |
| Há mais de 5 anos e há menos de 10 anos | 11 | 8,80 |
| Há mais de 10 anos | 3 | 2,40 |
| **Total** | **125** | **100,00** |

## Percentual – tempo de acolhimento.

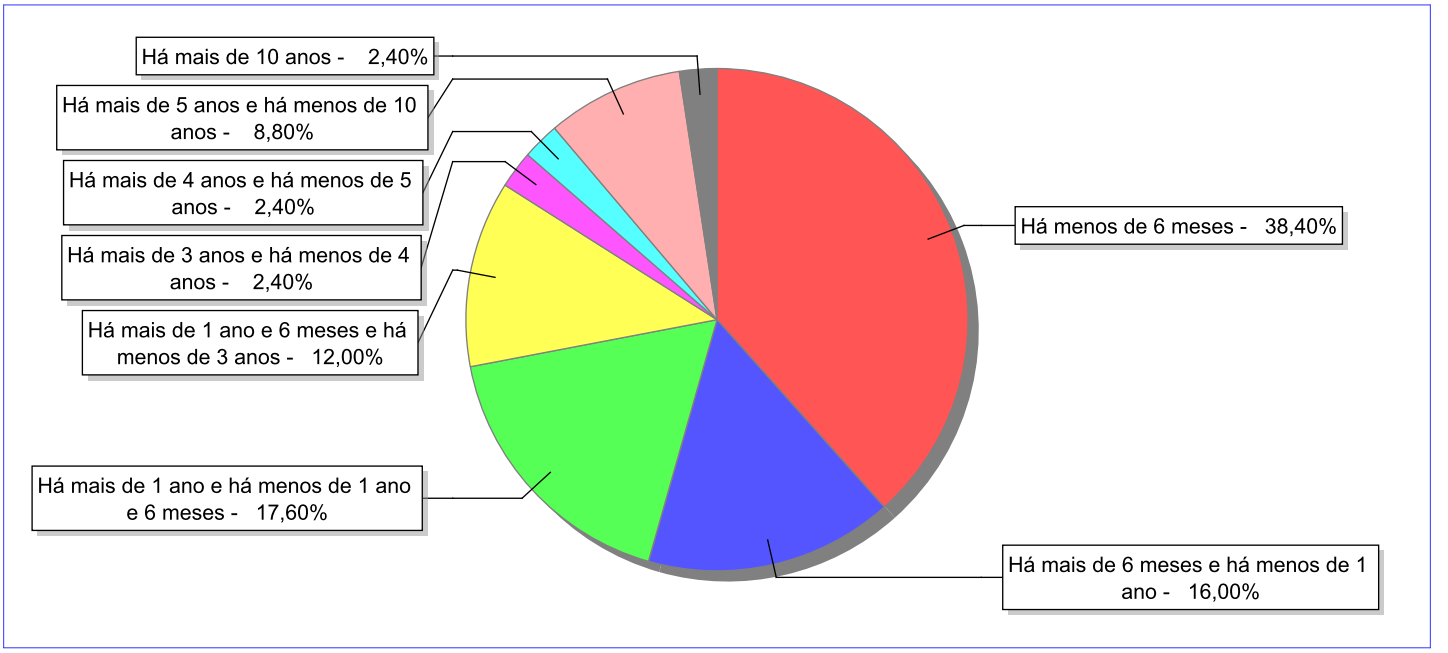

## Motivo de desligamento.

| Motivo | nº de c/a | % | feminino | masculino |
|---|---|---|---|---|
| Reintegração aos genitores | 60 | 48,00 | 26 | 34 |
| Colocação em família substituta (Desativado e Desmembrado em 2018) | 26 | 20,80 | 17 | 9 |
| Guarda ou tutela para família extensa (a partir de 2018) | 12 | 9,60 | 7 | 5 |
| Maioridade | 10 | 8,00 | 8 | 2 |
| Evasão | 7 | 5,60 | 2 | 5 |
| Transferência para outro regime de atendimento | 6 | 4,80 | 0 | 6 |
| Óbito | 2 | 1,60 | 2 | 0 |
| Guarda ou Tutela para terceiros (a partir de 2018) | 2 | 1,60 | 2 | 0 |
| **Total** | **125** | **100,00** | **64** | **61** |

**Observação: A partir de 2018 o motivo "Colocação em família substituta" foi desmembrado em "Adoção", Guarda ou Tutela para terceiros" e "Guarda ou Tutela para família extensa".**

## Dos indicadores que podem contribuir para a definição da situação jurídica das crianças e adolescentes acolhidos.

### Relação entre visitação e Ação de Destituição do Poder Familiar (DPF).

| Detalhamento da visitação | número de c/a | % | número de c/a com DPF | % de c/a com DPF | número de c/a sem DPF | % de c/a sem DPF |
|---|---|---|---|---|---|---|
| diária | 1 | 9,09 | 0 | 0,00 | 1 | 100,00 |
| semanal | 7 | 63,64 | 5 | 71,43 | 2 | 28,57 |
| sem visita | 3 | 27,27 | 2 | 66,67 | 1 | 33,33 |
| **Total** | **11** | **100,00** | **7** | **63,64** | **4** | **36,36** |

### Faixa etária das crianças e adolescentes sem visita.

| Faixa Etária | número de c/a | % | número de c/a com DPF | % de c/a com DPF | número de c/a sem DPF | % de c/a sem DPF |
|---|---|---|---|---|---|---|
| 0 a 6 | 1 | 33,33 | 0 | 0,00 | 1 | 100,00 |
| 12 a 15 | 1 | 33,33 | 1 | 100,00 | 0 | 0,00 |
| 16 a 18 | 1 | 33,33 | 1 | 100,00 | 0 | 0,00 |
| **Total** | **3** | **100,00** | **2** | **66,67** | **1** | **33,33** |

### Vínculos biológicos das crianças e adolescentes acolhidos

| Situação | número de c/a | % | número de c/a com DPF | % de c/a com DPF | número de c/a sem DPF | % de c/a sem DPF |
|---|---|---|---|---|---|---|
| Pai e/ou mãe vivo(s) | 8 | 72,73 | 4 | 50,00 | 4 | 50,00 |
| DPF com trânsito em julgado | 3 | 27,27 | 3 | 100,00 | 0 | 0,00 |
| **Total** | **11** | **100,00** | **7** | **63,64** | **4** | **36,36** |

## Perfil dos Aptos à adoção

| Critério | Órfãos | DPF | Pais Desconhecidos | Entrega Voluntária | Total |
|---|---|---|---|---|---|
| **Sexo** | | | | | |
| Feminino | 0 | 1 | 0 | 0 | **1** |
| Masculino | 0 | 2 | 0 | 0 | **2** |
| Total | 0 | 3 | 0 | 0 | **3** |
| **Faixa Etária** | | | | | |
| 12 a 15 | 0 | 1 | 0 | 0 | **1** |
| 16 a 18 | 0 | 2 | 0 | 0 | **2** |
| Total | 0 | 3 | 0 | 0 | **3** |
| **Tempo de Acolhimento** | | | | | |
| Há mais de 4 anos e há menos de 5 anos | 0 | 1 | 0 | 0 | **1** |
| Há mais de 5 anos e há menos de 10 anos | 0 | 2 | 0 | 0 | **2** |
| Total | 0 | 3 | 0 | 0 | **3** |
| **Deficiências** | | | | | |
| Não | 0 | 3 | 0 | 0 | **3** |
| Total | 0 | 3 | 0 | 0 | **3** |
| **Doenças** | | | | | |
| Não | 0 | 1 | 0 | 0 | **1** |
| Sim | 0 | 2 | 0 | 0 | **2** |
| Total | 0 | 3 | 0 | 0 | **3** |
| **Cor/Raça/Etnia** | | | | | |
| Preta | 0 | 1 | 0 | 0 | **1** |
| Parda | 0 | 2 | 0 | 0 | **2** |
| Raça Negra | 0 | 3 | 0 | 0 | **3** |
| Total | 0 | 3 | 0 | 0 | **3** |

## Panorama e detalhamento da situação das crianças e adolescentes no sistema de justiça

| Critério | número de c/a | % |
|---|---|---|
| **Panorama da situação da c/a no sistema de justiça** | | |
| Com ações judiciais | 7 | 63,64 |
| Sem ações judiciais | 4 | 36,36 |
| Total | 11 | 100,00 |
| **Acompanhamento no âmbito da PJIJ de crianças e adolescentes sem ações** | | |
| Sem P.A. acolhidos há mais de 6 meses | 1 | 25,00 |
| Sem P.A. acolhidos há menos de 6 meses | 3 | 75,00 |
| Total | 4 | 100,00 |
| **Acompanhamento no âmbito do Poder Judiciário** | | |
| com ações judiciais | 7 | 63,64 |
| com procedimentos judiciais | 1 | 9,09 |
| sem ações e sem procedimentos judiciais | 3 | 27,27 |
| Total | 11 | 100,00 |

## Distribuição percentual de ações.

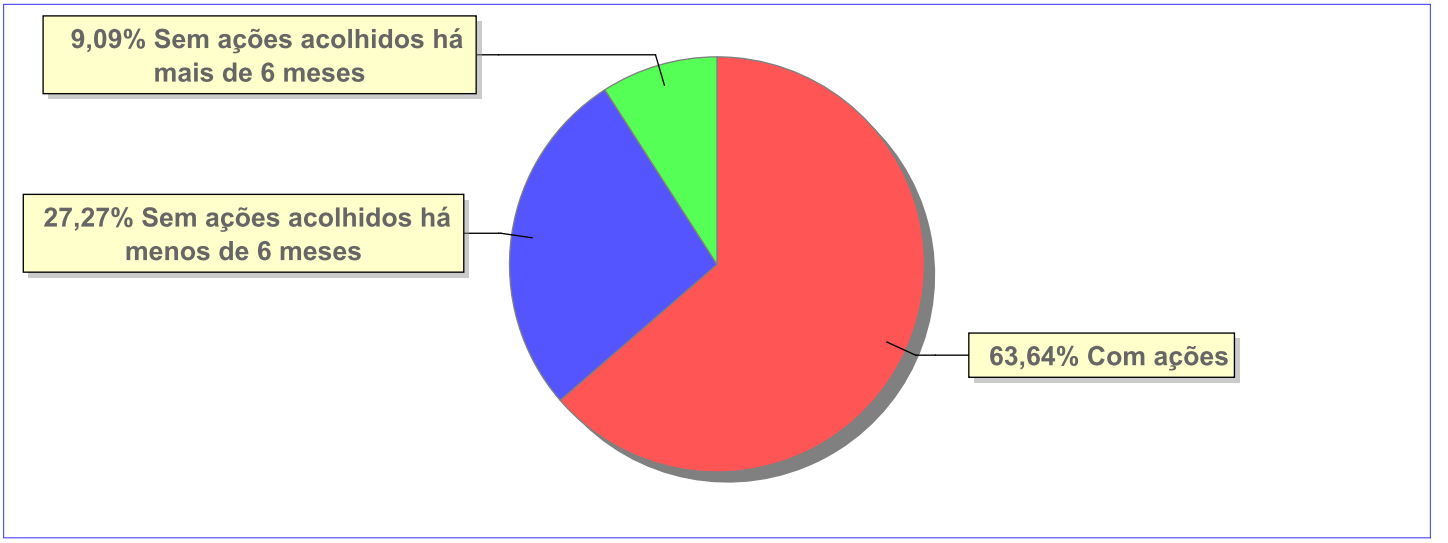


| Ações Judiciais | nº de ações | % |
|---|---|---|
| Ação de Destituição do Poder Familiar | 7 | 87,50 |
| Representação em face dos pais ou responsável (Art. 249, ECA) | 1 | 12,50 |
| Total | 8 | 100,00 |

## Evolução do tempo médio de acolhimento (em meses) das c/a desligadas

| Motivo do Desligamento | Média | 2012 | 2013 | 2014 | 2015 | 2016 | 2017 | 2018 | 2019 | 2020 | 2021 |
|---|---|---|---|---|---|---|---|---|---|---|---|
| Reintegração aos genitores | 8 | 11 | 4 | 8 | 9 | 9 | - | - | 18 | 2 | - |
| Colocação em família substituta (Desativado e Desmembrado em 2018) | 21 | 47 | 24 | 15 | 13 | 4 | 22 | - | - | - | - |
| Guarda ou tutela para família extensa (a partir de 2018) | 11 | - | 0 | - | 20 | 35 | 11 | 4 | 8 | - | 4 |
| Transferência para outro regime de atendimento | 11 | 0 | - | 20 | - | - | - | - | - | - | 5 |
| Evasão | 9 | 0 | - | - | 23 | - | 12 | - | - | - | - |
| Maioridade | 66 | 72 | 49 | - | - | 95 | - | - | - | - | - |
| Guarda ou Tutela para terceiros (a partir de 2018) | 8 | - | - | - | - | - | - | - | 8 | - | - |

## Evolução do tempo médio de acolhimento das c/a desligadas (principais motivos)

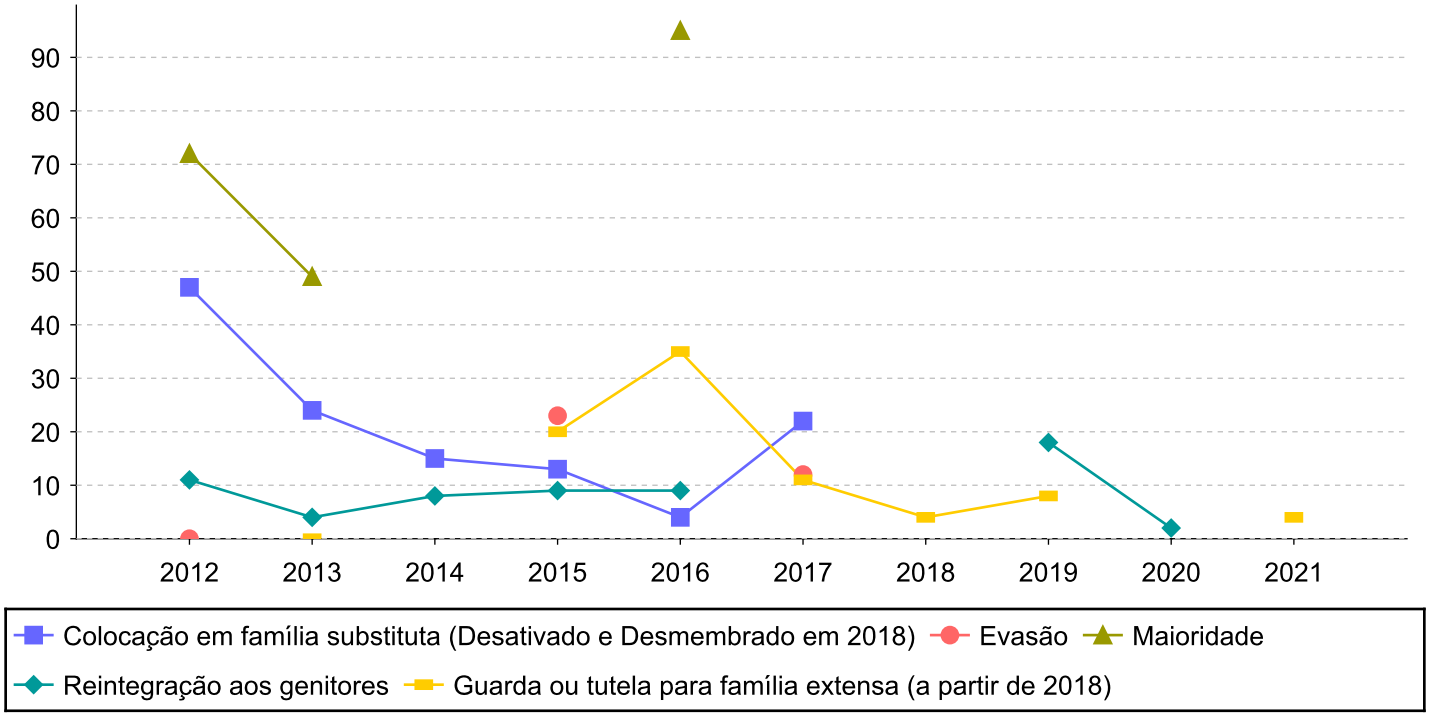

## Distribuição da população infantojuvenil acolhida

Total das entidades de acolhimento institucional e Equipe de acompanhamento do Projeto Família Acolhedora (CREAS), das crianças e adolescentes inseridos nesses regimes, das crianças e adolescentes aptos à adoção, das crianças e adolescentes sem registro civil de nascimento e das crianças e adolescentes sem visita.

| Atendimento | número de entidades | número de c/a | % de c/a no Estado | aptos à adoção | % aptos à adoção | Sem RCN | Sem Visita |
|---|---|---|---|---|---|---|---|
| PARATY | 1 | 11 | 100,00 | 0 | 0,00 | 0 | 4 |
| Serviço de Acolhimento Institucional/ Modalidade Abrigo Institucional | 1 | 11 | 100,00 | 0 | 0,00 | 0 | 4 |

## Origem da população infantojuvenil acolhida no Município.

| Município | Acolhidos | % |
|---|---|---|
| Paraty | 10 | 90,91 |
| Volta Redonda | 1 | 9,09 |
| **Total** | **11** | **100,00** |

## Distribuição da população infantojuvenil oriunda do Município analisado, acolhida pelos demais Municípios do Estado.

| Município de localização do acolhido | Acolhidos | % |
|---|---|---|
| Volta Redonda | 3 | 100,00 |
| **Total** | **3** | **100,00** |

## Indicadores de faixa etária, sexo, cor/raça/etnia e escolaridade das crianças e adolescentes acolhidos.

### Faixa etária e sexo das crianças e adolescentes acolhidos.

| Faixa etária | número de c/a | % | feminino | masculino |
|---|---|---|---|---|
| 0 a 6 | 5 | 45,45 | 2 | 3 |
| 7 a 11 | 1 | 9,09 | 1 | 0 |
| 12 a 15 | 3 | 27,27 | 1 | 2 |
| 16 a 18 | 2 | 18,18 | 1 | 1 |
| **Total** | **11** | **100,00** | **5** | **6** |

### Percentual de crianças e adolescentes acolhidos por faixa etária.

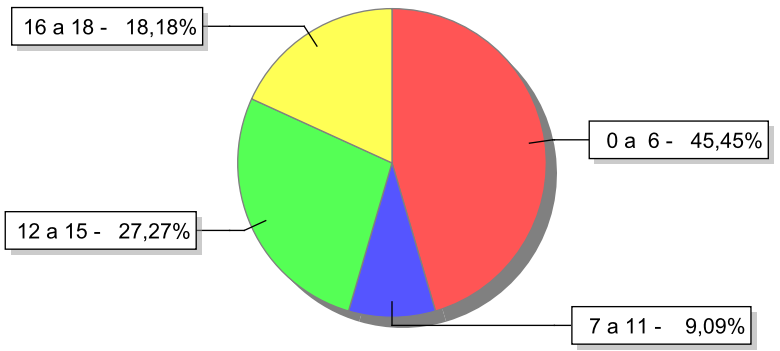


### Distribuição das crianças e adolescentes acolhidos por sexo e faixa etária.

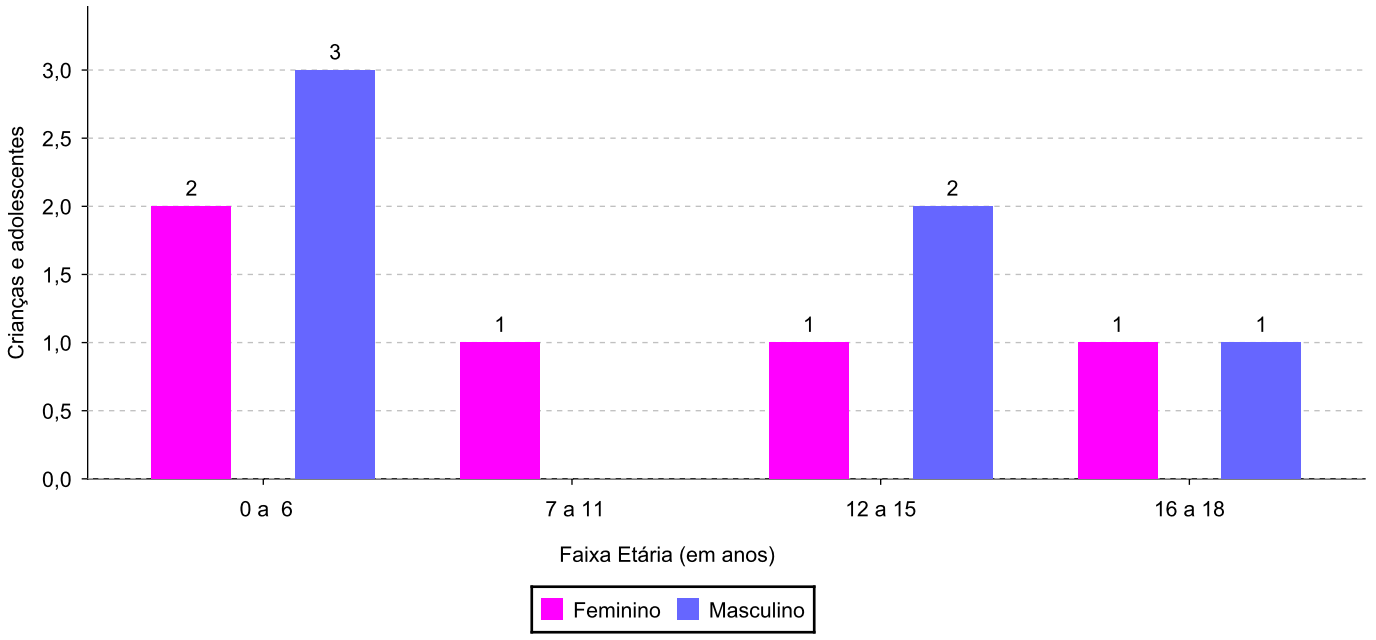

## Cor/raça/etnia e faixa etária das crianças e adolescentes acolhidos.

| Faixa Etária | nº de c/a | % | Branca | Amarela | Preta | Parda | Raça Negra | Indigena | Ignorado |
|---|---|---|---|---|---|---|---|---|---|
| 0 a 6 | 5 | 45,45 | 2 | 0 | 0 | 3 | 3 | 0 | 0 |
| 7 a 11 | 1 | 9,09 | 0 | 0 | 0 | 1 | 1 | 0 | 0 |
| 12 a 15 | 3 | 27,27 | 0 | 0 | 0 | 3 | 3 | 0 | 0 |
| 16 a 18 | 2 | 18,18 | 0 | 0 | 1 | 1 | 2 | 0 | 0 |
| **Total** | **11** | **100,00** | **2** | **0** | **1** | **8** | **9** | **0** | 0 |

## Distribuição das crianças e adolescentes acolhidos por cor/raça/etnia e faixa etária.

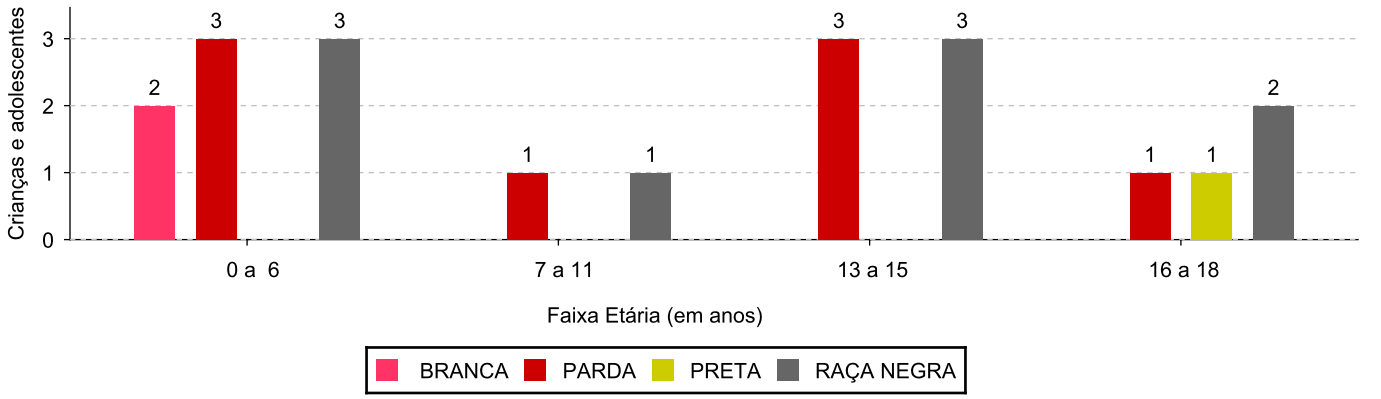


## Cor/Raça/Etnia e sexo das crianças e adolescentes acolhidos.

| Cor/raça/etnia | número de c/a | % | feminino | masculino |
|---|---|---|---|---|
| Raça Negra | 9 | 81,82 | 4 | 5 |
| Parda | 8 | 72,73 | 4 | 4 |
| Branca | 2 | 18,18 | 1 | 1 |
| Preta | 1 | 9,09 | 0 | 1 |
| **Total** | **11** | **100,00** | **5** | **6** |

## Distribuição das crianças e adolescentes acolhidos por cor/raça/etnia e sexo.

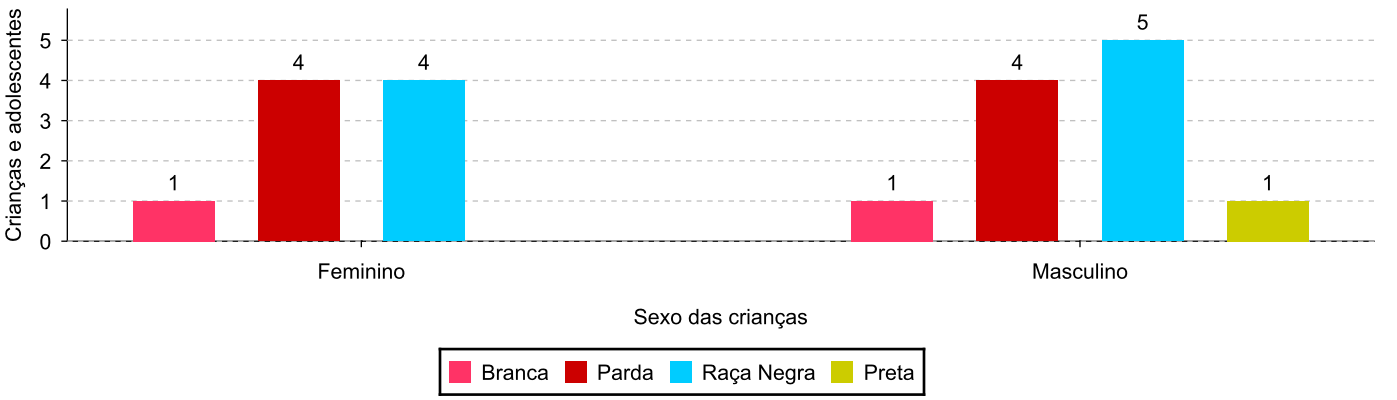

## Escolaridade das crianças e adolescentes acolhidos, por faixa etária.

| Faixa etária | Estuda | % | Não Estuda | % | Total | % |
|---|---|---|---|---|---|---|
| 0 a 6 | 4 | 80,00 | 1 | 20,00 | 5 | 100,00 |
| 7 a 11 | 1 | 100,00 | 0 | 0,00 | 1 | 100,00 |
| 12 a 15 | 2 | 66,67 | 1 | 33,33 | 3 | 100,00 |
| 16 a 18 | 2 | 100,00 | 0 | 0,00 | 2 | 100,00 |
| **Total** | **9** | **81,82** | **2** | **18,18** | **11** | **100,00** |

## Faixas etárias (em números) das crianças e adolescentes que não estudam.

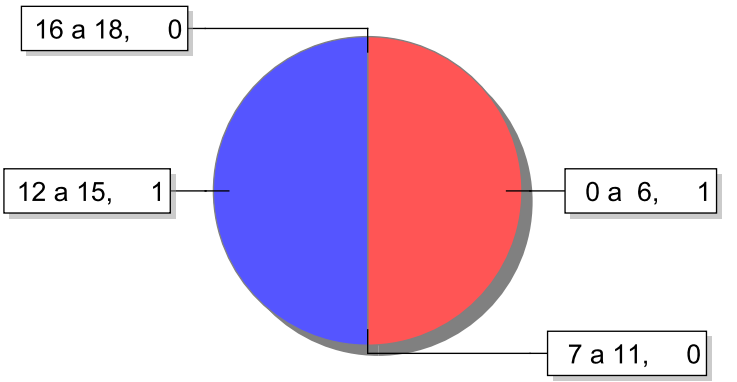


## Indicadores de cor/raça/etnia e sexo das crianças e adolescentes acolhidos que não estudam.

| Cor/Raça/Etnia | número de c/a | % | feminino | masculino |
|---|---|---|---|---|
| Parda | 2 | 100,00 | 1 | 1 |
| Raça Negra | 2 | 100,00 | 1 | 1 |
| **Total** | **2** | **100,00** | **1** | **1** |

## Cor/Raça/Etnia e sexo das crianças e adolescentes que não estudam.

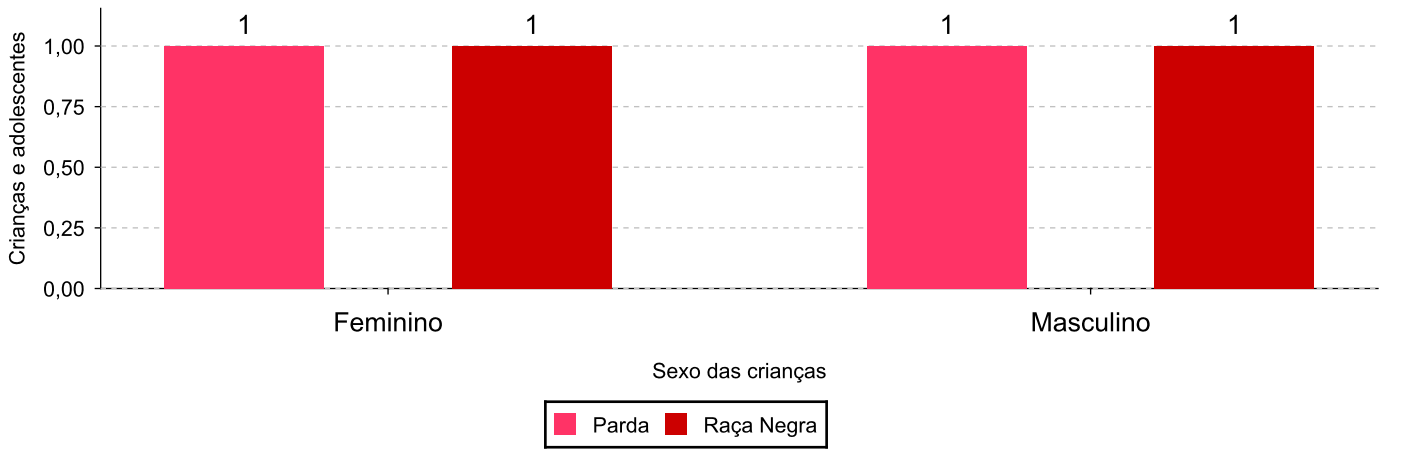

## Dos indicadores de deficiência e saúde.

### Crianças e Adolescentes portadores de necessidades especiais.

| Apresentam deficiência | número de c/a | % |
|---|---|---|
| Sim | 1 | 9,09 |
| Não | 10 | 90,91 |
| **Total** | **11** | **100,00** |

### Detalhamento das crianças e adolescentes portadores de necessidades especiais.

| Categoria | nº de c/a | % |
|---|---|---|
| Deficiência física | 1 | 100,00 |
| **Total** | **1** | **100,00** |

### Crianças e Adolescentes acolhidos que necessitam de tratamento de saúde especial.

| Necessidade de tratamento de saúde especial | número de c/a | % |
|---|---|---|
| Sim | 3 | 27,27 |
| Não | 8 | 72,73 |
| **Total** | **11** | **100,00** |

### Doenças mais comuns.

| Doenças mais comuns | Incidência | % |
|---|---|---|
| Outras doenças | 1 | 33,33 |
| Autismo | 1 | 33,33 |
| Acompanhamento psicológico | 1 | 33,33 |
| **Total** | **3** | **100,00** |

## Dos indicadores de período e motivo de acolhimento / desligamento.

### Tempo de institucionalização das crianças e adolescentes que se encontram em regime de acolhimento institucional ou familiar.

| C/A acolhidos | nº de c/a | % |
|---|---|---|
| Há menos de 6 meses | 2 | 18,18 |
| Há mais de 6 meses e há menos de 1 ano | 1 | 9,09 |
| Há mais de 1 ano e há menos de 1 ano e 6 meses | 1 | 9,09 |
| Há mais de 1 ano e 6 meses e há menos de 3 anos | 2 | 18,18 |
| Há mais de 3 anos e há menos de 4 anos | 5 | 45,45 |
| **Total** | **11** | **100,00** |

### Percentual – tempo de acolhimento.

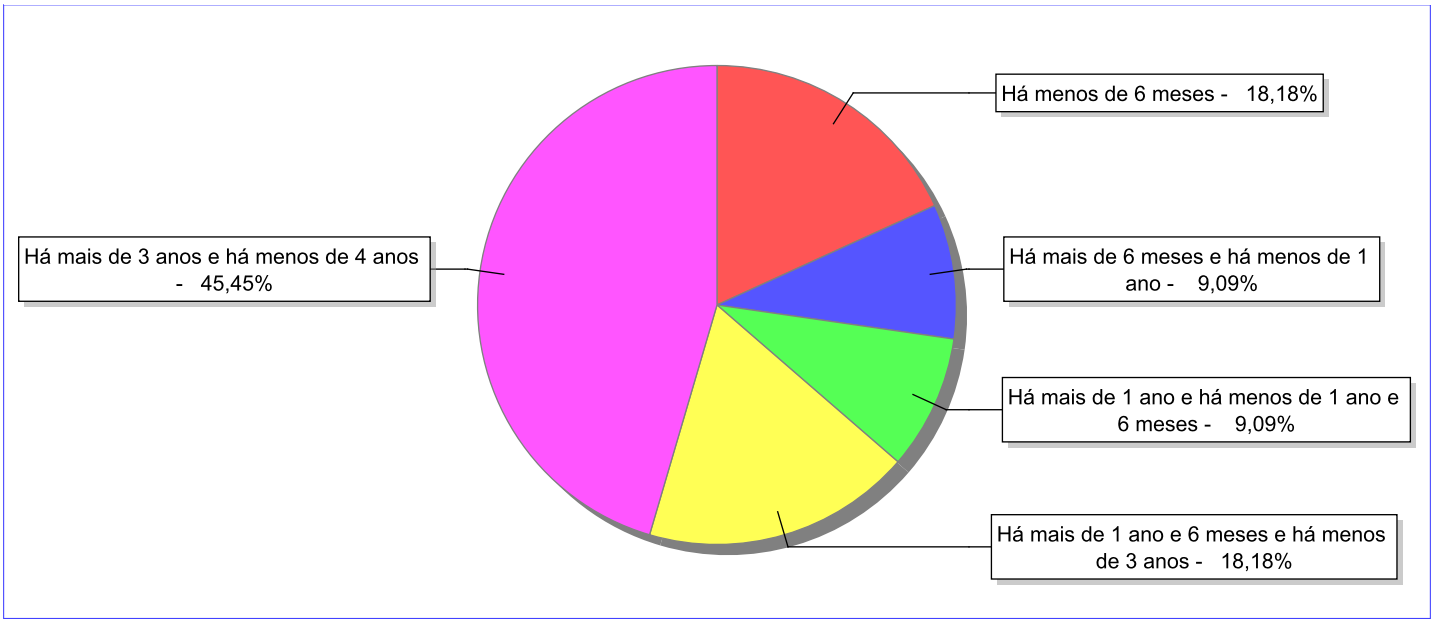

## Motivo de acolhimento.

| Motivo | nº de c/a | % | feminino | masculino |
|---|---|---|---|---|
| Abusos físicos ou psicológicos contra a criança ou adolescente | 4 | 36,36 | 1 | 3 |
| Abandono pelos pais ou responsáveis | 4 | 36,36 | 2 | 2 |
| Guarda ou tutela para terceiros mal sucedida (a partir de 2018) | 1 | 9,09 | 1 | 0 |
| Em razão de sua conduta | 1 | 9,09 | 0 | 1 |
| Abuso sexual / Suspeita de abuso sexual | 1 | 9,09 | 1 | 0 |
| **Total** | **11** | **100,00** | **5** | **6** |

**Observação: A partir de 2018 o motivo "Devolução por tentativa de colocação familiar mal sucedida" foi desmembrado em "Adoção mal sucedida", "Guarda ou Tutela para terceiros mal sucedida" e "Guarda ou Tutela para família extensa mal sucedida".**

## Motivo de acolhimento por faixa etária (% do motivo em cada faixa).

| Motivo | nº de c/a | % | 0 a 6 | % | 7 a 11 | % | 12 a 15 | % | 16 a 18 | % |
|---|---|---|---|---|---|---|---|---|---|---|
| Abusos físicos ou psicológicos contra a criança ou adolescente | 4 | 36,36 | 3 | 60,00 | 0 | 0,00 | 1 | 33,33 | 0 | 0,00 |
| Abandono pelos pais ou responsáveis | 4 | 36,36 | 2 | 40,00 | 1 | 100,00 | 1 | 33,33 | 0 | 0,00 |
| Guarda ou tutela para terceiros mal sucedida (a partir de 2018) | 1 | 9,09 | 0 | 0,00 | 0 | 0,00 | 1 | 33,33 | 0 | 0,00 |
| Em razão de sua conduta | 1 | 9,09 | 0 | 0,00 | 0 | 0,00 | 0 | 0,00 | 1 | 50,00 |
| Abuso sexual / Suspeita de abuso sexual | 1 | 9,09 | 0 | 0,00 | 0 | 0,00 | 0 | 0,00 | 1 | 50,00 |
| **Total** | **11** | **100,00** | **5** | **100,00** | **1** | **100,00** | **3** | **100,00** | **2** | **100,00** |

## Motivos de acolhimento com maior incidência para cada faixa etária.

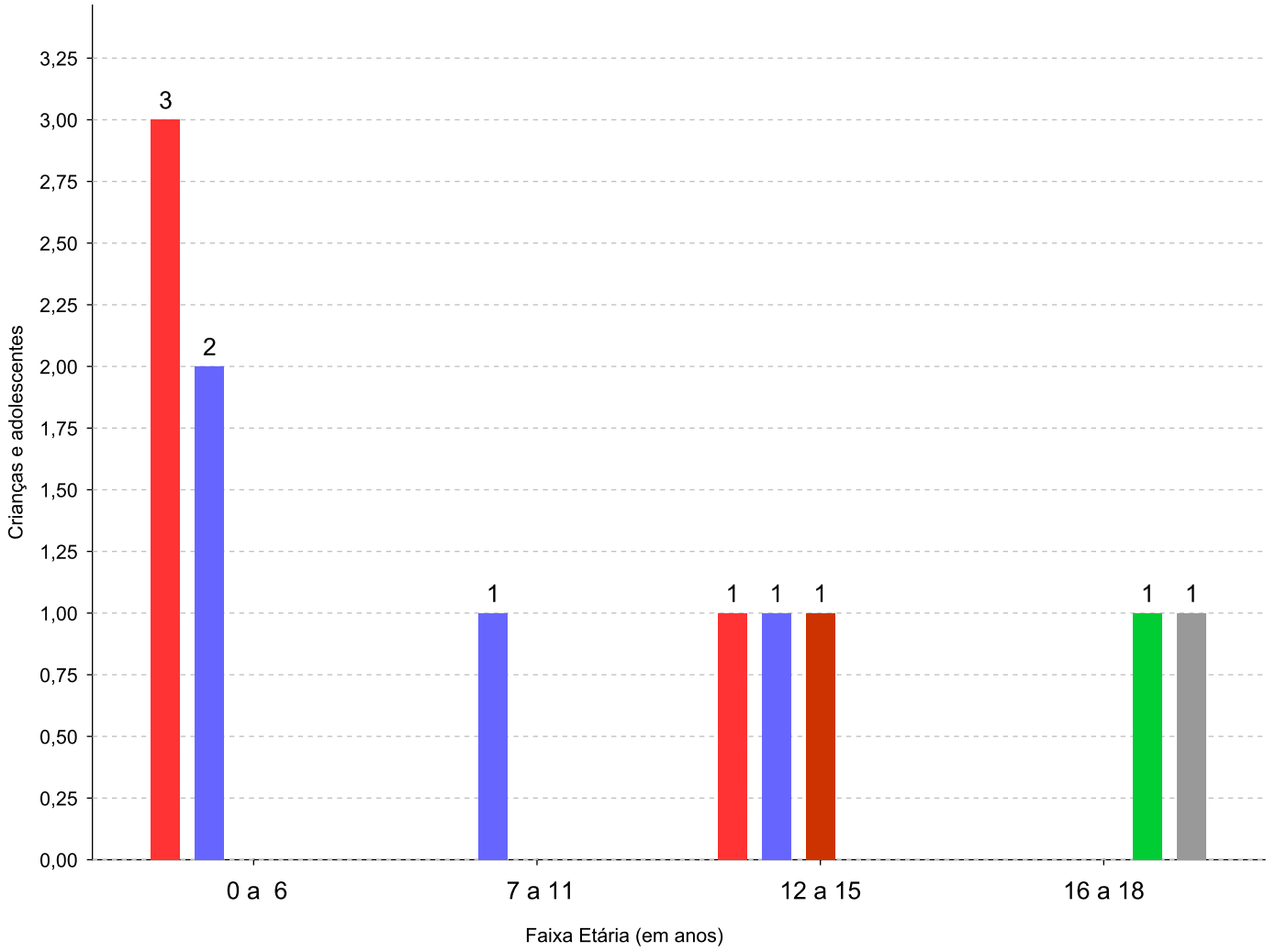


**Observação: A partir de 2018 o motivo "Devolução por tentativa de colocação familiar mal sucedida" foi desmembrado em "Adoção mal sucedida", "Guarda ou Tutela para terceiros mal sucedida" e "Guarda ou Tutela para família extensa mal sucedida".**

## Motivo de acolhimento por faixa etária (% da faixa em cada motivo).

| Motivo | nº de c/a | 0 a 6 | % | 7 a 11 | % | 12 a 15 | % | 16 a 18 | % |
|---|---|---|---|---|---|---|---|---|---|
| Abusos físicos ou psicológicos contra a criança ou adolescente | 4 | 3 | 75,00 | 0 | 0,00 | 1 | 25,00 | 0 | 0,00 |
| Abandono pelos pais ou responsáveis | 4 | 2 | 50,00 | 1 | 25,00 | 1 | 25,00 | 0 | 0,00 |
| Guarda ou tutela para terceiros mal sucedida (a partir de 2018) | 1 | 0 | 0,00 | 0 | 0,00 | 1 | 100,00 | 0 | 0,00 |
| Em razão de sua conduta | 1 | 0 | 0,00 | 0 | 0,00 | 0 | 0,00 | 1 | 100,00 |
| Abuso sexual / Suspeita de abuso sexual | 1 | 0 | 0,00 | 0 | 0,00 | 0 | 0,00 | 1 | 100,00 |
| **Total** | **11** | **5** | **45,45** | **1** | **9,09** | **3** | **27,27** | **2** | **18,19** |

**Observação: A partir de 2018 o motivo "Devolução por tentativa de colocação familiar mal sucedida" foi desmembrado em "Adoção mal sucedida", "Guarda ou Tutela para terceiros mal sucedida" e "Guarda ou Tutela para família extensa mal sucedida".**

## Tempo de institucionalização das crianças e adolescentes que se desligaram (*) do regime de acolhimento institucional ou familiar.

**( * ) Refere-se a crianças e adolescentes desligados a partir de 2008 e que não foram acolhidos novamente.**

| C/A desligados | nº de c/a | % |
|---|---|---|
| Há menos de 6 meses | 96 | 64,43 |
| Há mais de 6 meses e há menos de 1 ano | 22 | 14,77 |
| Há mais de 1 ano e há menos de 1 ano e 6 meses | 9 | 6,04 |
| Há mais de 1 ano e 6 meses e há menos de 3 anos | 14 | 9,40 |
| Há mais de 3 anos e há menos de 4 anos | 3 | 2,01 |
| Há mais de 4 anos e há menos de 5 anos | 3 | 2,01 |
| Há mais de 5 anos e há menos de 10 anos | 2 | 1,34 |
| **Total** | **149** | **100,00** |

## Percentual – tempo de acolhimento.

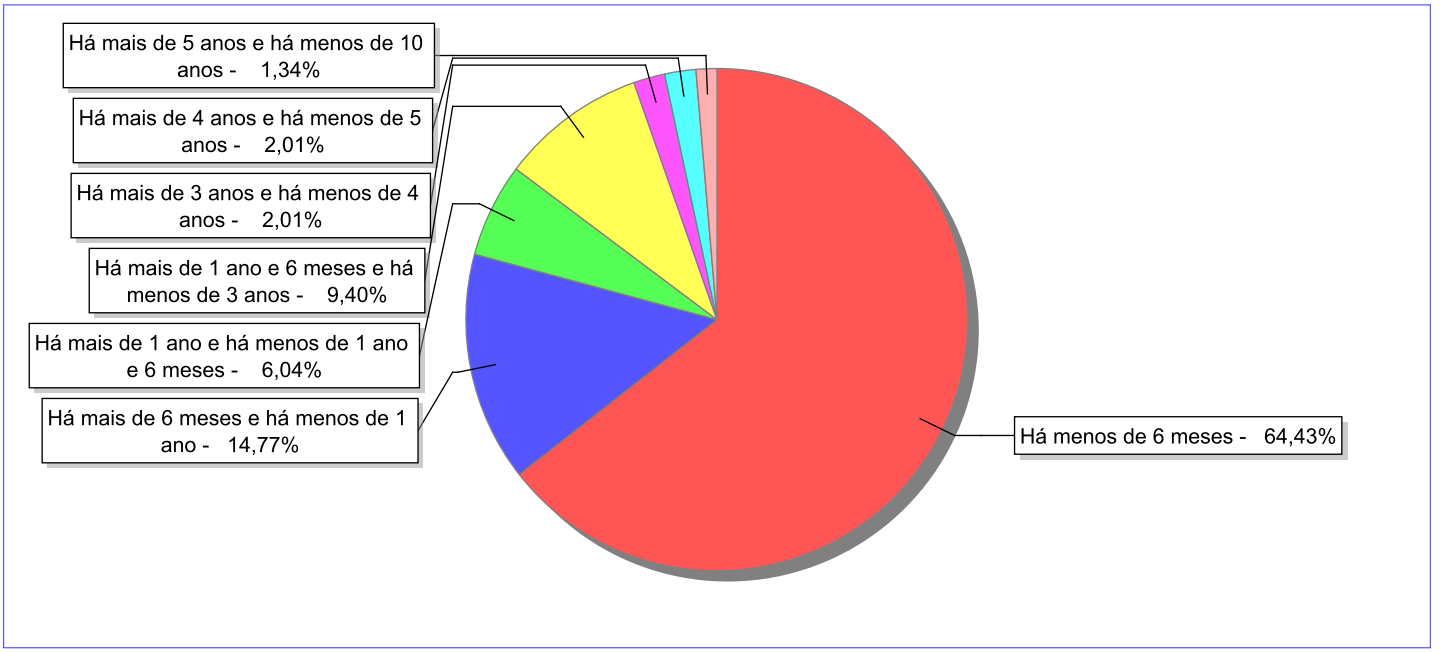

## Motivo de desligamento.

| Motivo | nº de c/a | % | feminino | masculino |
|---|---|---|---|---|
| Reintegração aos genitores | 96 | 64,43 | 55 | 41 |
| Guarda ou tutela para família extensa (a partir de 2018) | 18 | 12,08 | 10 | 8 |
| Colocação em família substituta (Desativado e Desmembrado em 2018) | 12 | 8,05 | 7 | 5 |
| Maioridade | 10 | 6,71 | 4 | 6 |
| Evasão | 7 | 4,70 | 4 | 3 |
| Transferência para outro serviço de acolhimento institucional | 2 | 1,34 | 1 | 1 |
| Adoção (a partir de 2018) | 1 | 0,67 | 1 | 0 |
| Desligamento voluntário da família (dos abrigos de família) | 1 | 0,67 | 1 | 0 |
| Guarda ou Tutela para terceiros (a partir de 2018) | 1 | 0,67 | 1 | 0 |
| Transferência para outro regime de atendimento | 1 | 0,67 | 0 | 1 |
| **Total** | **149** | **100,00** | **84** | **65** |

**Observação: A partir de 2018 o motivo "Colocação em família substituta" foi desmembrado em "Adoção", Guarda ou Tutela para terceiros" e "Guarda ou Tutela para família extensa".**

## Dos indicadores que podem contribuir para a definição da situação jurídica das crianças e adolescentes acolhidos.

### Relação entre visitação e Ação de Destituição do Poder Familiar (DPF).

| Detalhamento da visitação | número de c/a | % | número de c/a com DPF | % de c/a com DPF | número de c/a sem DPF | % de c/a sem DPF |
|---|---|---|---|---|---|---|
| diária | 1 | 9,09 | 0 | 0,00 | 1 | 100,00 |
| semanal | 5 | 45,45 | 1 | 20,00 | 4 | 80,00 |
| quinzenal | 1 | 9,09 | 0 | 0,00 | 1 | 100,00 |
| sem visita | 4 | 36,36 | 1 | 25,00 | 3 | 75,00 |
| **Total** | **11** | **100,00** | **2** | **18,18** | **9** | **81,82** |

### Faixa etária das crianças e adolescentes sem visita.

| Faixa Etária | número de c/a | % | número de c/a com DPF | % de c/a com DPF | número de c/a sem DPF | % de c/a sem DPF |
|---|---|---|---|---|---|---|
| 0 a 6 | 3 | 75,00 | 0 | 0,00 | 3 | 100,00 |
| 12 a 15 | 1 | 25,00 | 1 | 100,00 | 0 | 0,00 |
| **Total** | **4** | **100,00** | **1** | **25,00** | **3** | **75,00** |

### Vínculos biológicos das crianças e adolescentes acolhidos

| Situação | número de c/a | % | número de c/a com DPF | % de c/a com DPF | número de c/a sem DPF | % de c/a sem DPF |
|---|---|---|---|---|---|---|
| Pai e/ou mãe vivo(s) | 11 | 100,00 | 2 | 18,18 | 9 | 81,82 |
| **Total** | **11** | **100,00** | **2** | **18,18** | **9** | **81,82** |

## Não há Aptos à adoção neste município

## Panorama e detalhamento da situação das crianças e adolescentes no sistema de justiça

| Critério | número de c/a | % |
|---|---|---|
| **Panorama da situação da c/a no sistema de justiça** | | |
| Com ações judiciais | 2 | 18,18 |
| Sem ações judiciais | 9 | 81,82 |
| Total | 11 | 100,00 |
| **Acompanhamento no âmbito da PJIJ de crianças e adolescentes sem ações** | | |
| Sem P.A. acolhidos há mais de 6 meses | 7 | 77,78 |
| Sem P.A. acolhidos há menos de 6 meses | 2 | 22,22 |
| Total | 9 | 100,00 |
| **Acompanhamento no âmbito do Poder Judiciário** | | |
| com ações judiciais | 2 | 18,18 |
| com procedimentos judiciais | 6 | 54,55 |
| sem ações e sem procedimentos judiciais | 3 | 27,27 |
| Total | 11 | 100,00 |

## Distribuição percentual de ações.

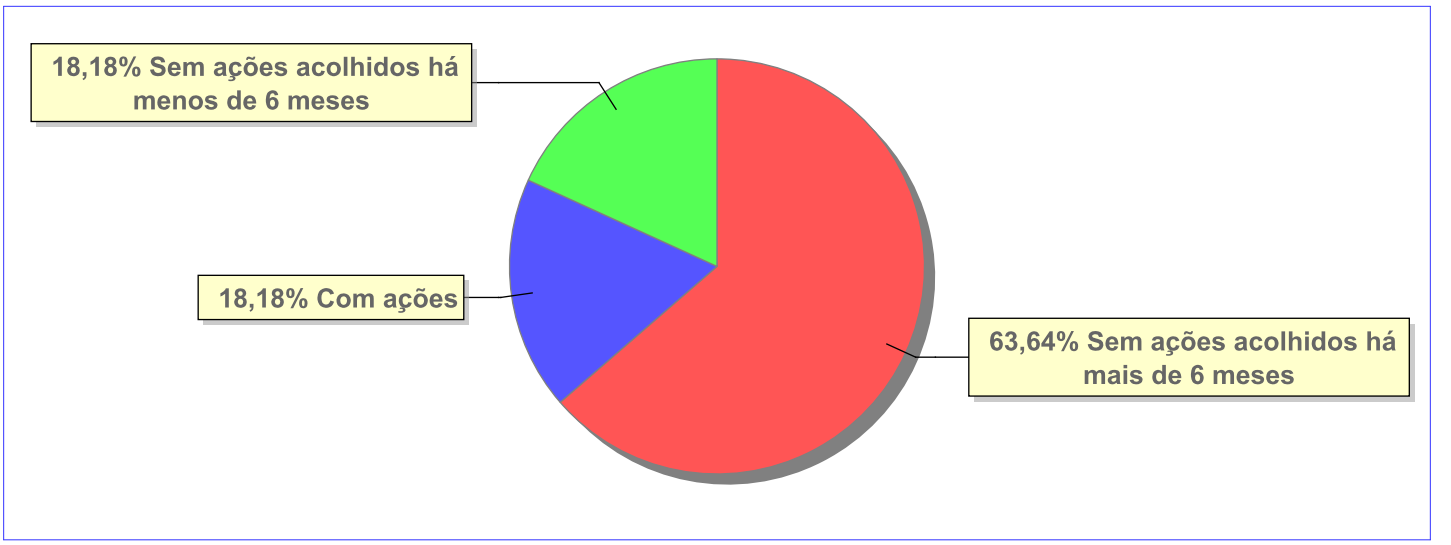


| Ações Judiciais | nº de ações | % |
|---|---|---|
| Ação de Destituição do Poder Familiar | 2 | 50,00 |
| Ação de Adoção | 1 | 25,00 |
| Representação em face dos pais ou responsável (Art. 249, ECA) | 1 | 25,00 |
| Total | 4 | 100,00 |

## Evolução do tempo médio de acolhimento (em meses) das c/a desligadas

| Motivo do Desligamento | Média | 2012 | 2013 | 2014 | 2015 | 2016 | 2017 | 2018 | 2019 | 2020 | 2021 |
|---|---|---|---|---|---|---|---|---|---|---|---|
| Reintegração aos genitores | 6 | 2 | 7 | 7 | 15 | 6 | 5 | 3 | 4 | 9 | 26 |
| Guarda ou tutela para família extensa (a partir de 2018) | 9 | - | 8 | 6 | 2 | - | 0 | 8 | 3 | 5 | 18 |
| Maioridade | 32 | 2 | 32 | - | - | - | - | 30 | - | 83 | 26 |
| Colocação em família substituta (Desativado e Desmembrado em 2018) | 22 | 24 | - | 15 | - | - | 29 | 15 | - | - | - |
| Evasão | 13 | 0 | 3 | - | - | - | 2 | 9 | 12 | - | 49 |
| Guarda ou Tutela para terceiros (a partir de 2018) | 37 | - | - | - | - | - | - | - | 37 | - | - |
| Transferência para outro regime de atendimento | 45 | 45 | - | - | - | - | - | - | - | - | - |
| Adoção (a partir de 2018) | 16 | - | - | - | - | - | - | - | - | - | 16 |

## Evolução do tempo médio de acolhimento das c/a desligadas (principais motivos)

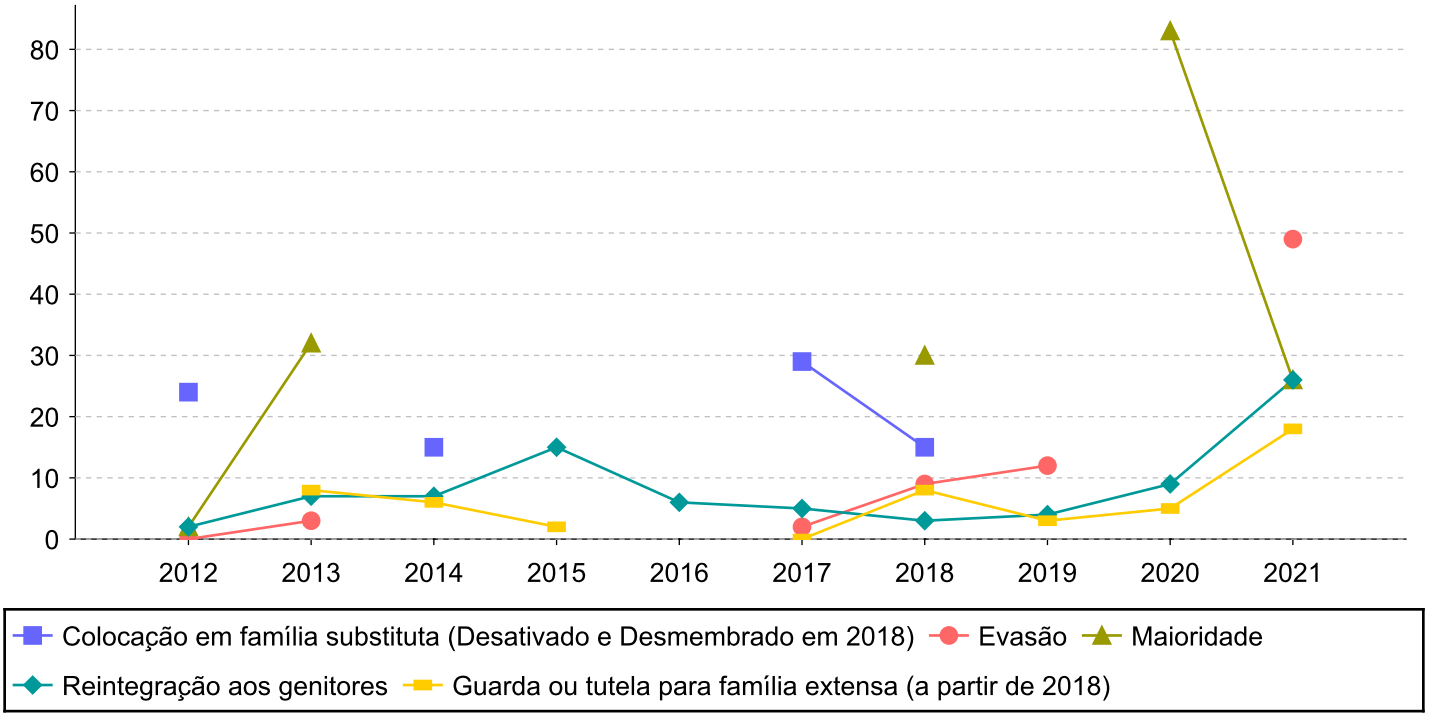

## Distribuição da população infantojuvenil acolhida

Total das entidades de acolhimento institucional e Equipe de acompanhamento do Projeto Família Acolhedora (CREAS), das crianças e adolescentes inseridos nesses regimes, das crianças e adolescentes aptos à adoção, das crianças e adolescentes sem registro civil de nascimento e das crianças e adolescentes sem visita.

| Atendimento | número de entidades | número de c/a | % de c/a no Estado | aptos à adoção | % aptos à adoção | Sem RCN | Sem Visita |
|---|---|---|---|---|---|---|---|
| PATY DO ALFERES | 1 | 8 | 100,00 | 0 | 0,00 | 0 | 4 |
| Serviço de Acolhimento Institucional/ Modalidade Abrigo Institucional | 1 | 8 | 100,00 | 0 | 0,00 | 0 | 4 |

## Origem da população infantojuvenil acolhida no Município.

| Município | Acolhidos | % |
|---|---|---|
| Paty do Alferes | 8 | 100,00 |

## Indicadores de faixa etária, sexo, cor/raça/etnia e escolaridade das crianças e adolescentes acolhidos.

### Faixa etária e sexo das crianças e adolescentes acolhidos.

| Faixa etária | número de c/a | % | feminino | masculino |
|---|---|---|---|---|
| 7 a 11 | 3 | 37,50 | 1 | 2 |
| 12 a 15 | 4 | 50,00 | 1 | 3 |
| 16 a 18 | 1 | 12,50 | 1 | 0 |
| **Total** | **8** | **100,00** | **3** | **5** |

### Percentual de crianças e adolescentes acolhidos por faixa etária.

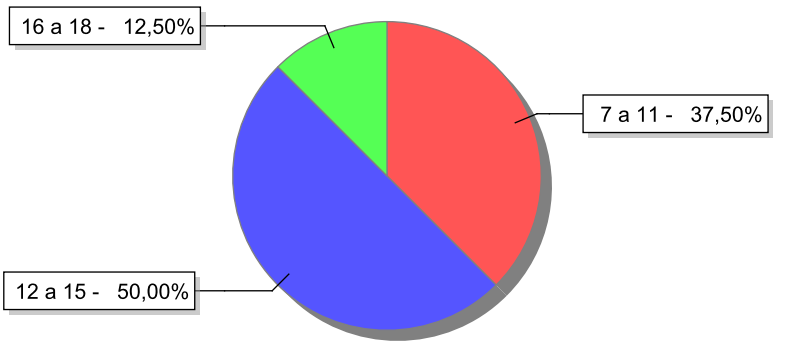


### Distribuição das crianças e adolescentes acolhidos por sexo e faixa etária.

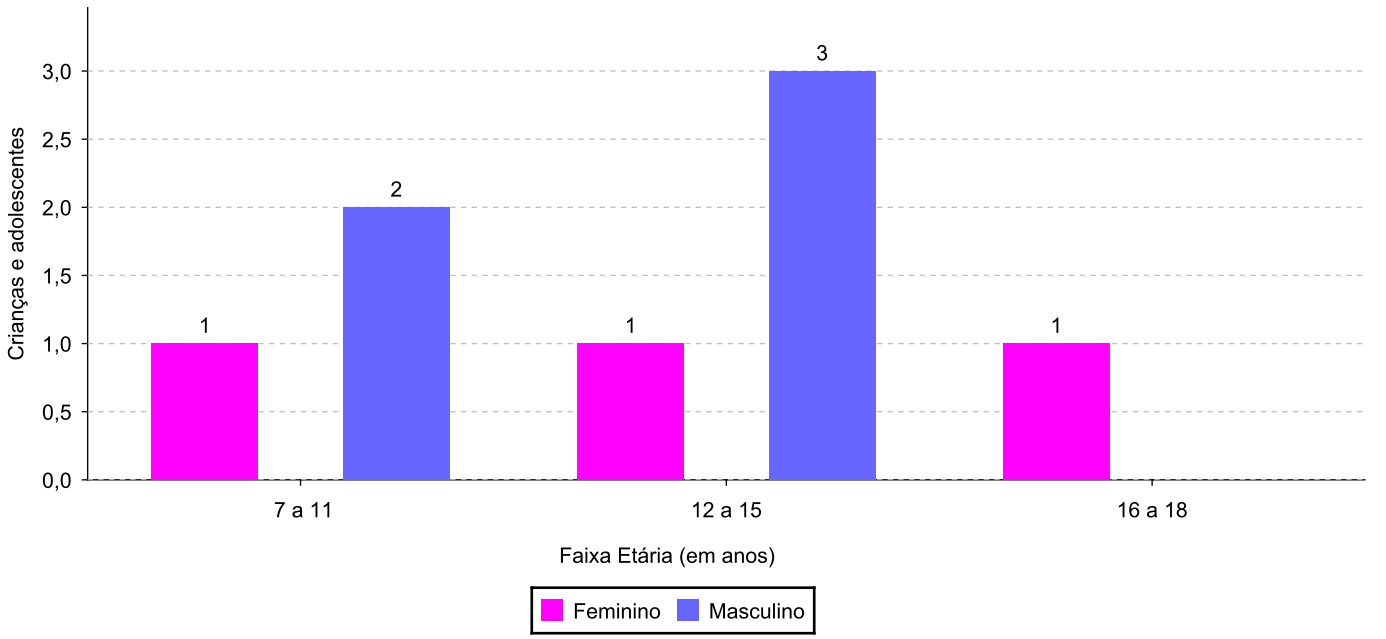

## Cor/raça/etnia e faixa etária das crianças e adolescentes acolhidos.

| Faixa Etária | nº de c/a | % | Branca | Amarela | Preta | Parda | Raça Negra | Indigena | Ignorado |
|---|---|---|---|---|---|---|---|---|---|
| 7 a 11 | 3 | 37,50 | 0 | 0 | 1 | 2 | 3 | 0 | 0 |
| 12 a 15 | 4 | 50,00 | 0 | 0 | 0 | 4 | 4 | 0 | 0 |
| 16 a 18 | 1 | 12,50 | 0 | 0 | 0 | 1 | 1 | 0 | 0 |
| **Total** | **8** | **100,00** | **0** | **0** | **1** | **7** | **8** | **0** | 0 |

## Distribuição das crianças e adolescentes acolhidos por cor/raça/etnia e faixa etária.

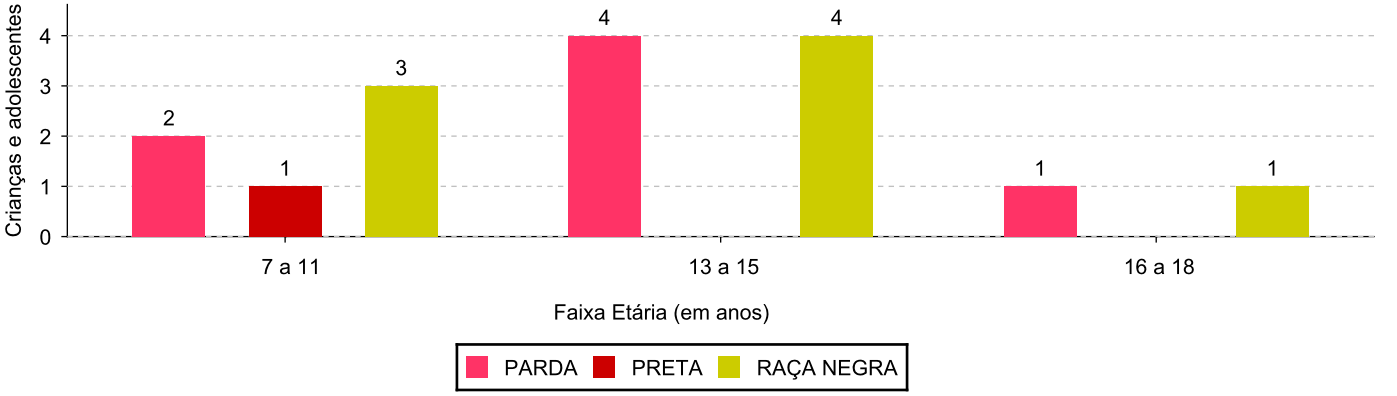


## Cor/Raça/Etnia e sexo das crianças e adolescentes acolhidos.

| Cor/raça/etnia | número de c/a | % | feminino | masculino |
|---|---|---|---|---|
| Raça Negra | 8 | 100,00 | 3 | 5 |
| Parda | 7 | 87,50 | 3 | 4 |
| Preta | 1 | 12,50 | 0 | 1 |
| **Total** | **8** | **100,00** | **3** | **5** |

## Distribuição das crianças e adolescentes acolhidos por cor/raça/etnia e sexo.

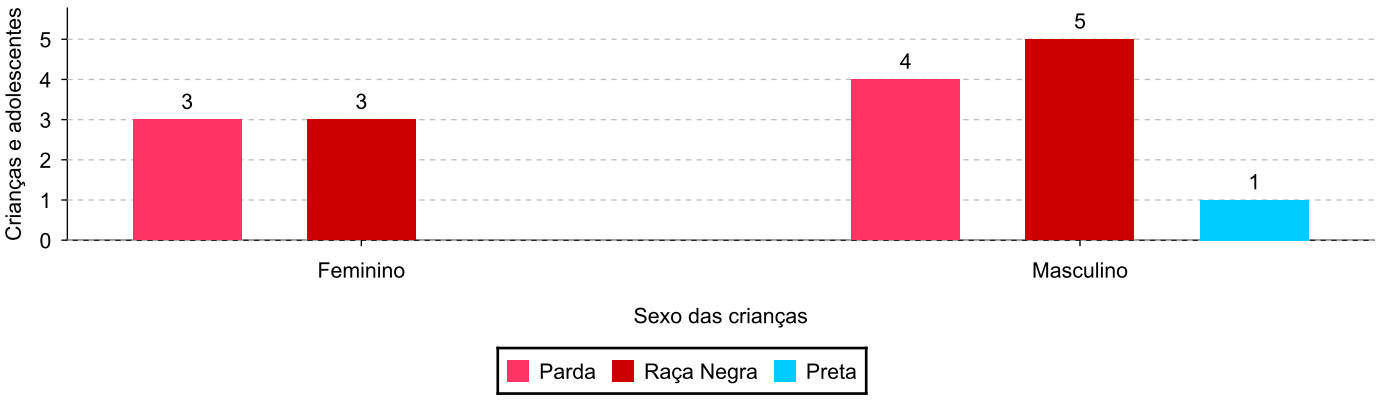

## Escolaridade das crianças e adolescentes acolhidos, por faixa etária.

| Faixa etária | Estuda | % | Não Estuda | % | Total | % |
|---|---|---|---|---|---|---|
| 7 a 11 | 2 | 66,67 | 1 | 33,33 | 3 | 100,00 |
| 12 a 15 | 3 | 75,00 | 1 | 25,00 | 4 | 100,00 |
| 16 a 18 | 1 | 100,00 | 0 | 0,00 | 1 | 100,00 |
| **Total** | **6** | **75,00** | **2** | **25,00** | **8** | **100,00** |

## Faixas etárias (em números) das crianças e adolescentes que não estudam.

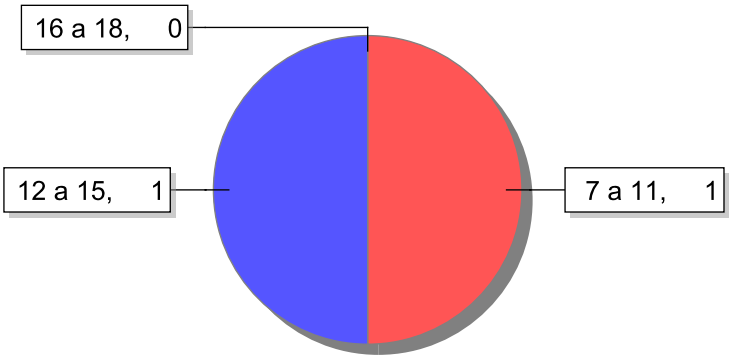


## Indicadores de cor/raça/etnia e sexo das crianças e adolescentes acolhidos que não estudam.

| Cor/Raça/Etnia | número de c/a | % | feminino | masculino |
|---|---|---|---|---|
| Raça Negra | 2 | 100,00 | 0 | 2 |
| Preta | 1 | 50,00 | 0 | 1 |
| Parda | 1 | 50,00 | 0 | 1 |
| **Total** | **2** | **100,00** | **0** | **2** |

## Cor/Raça/Etnia e sexo das crianças e adolescentes que não estudam.

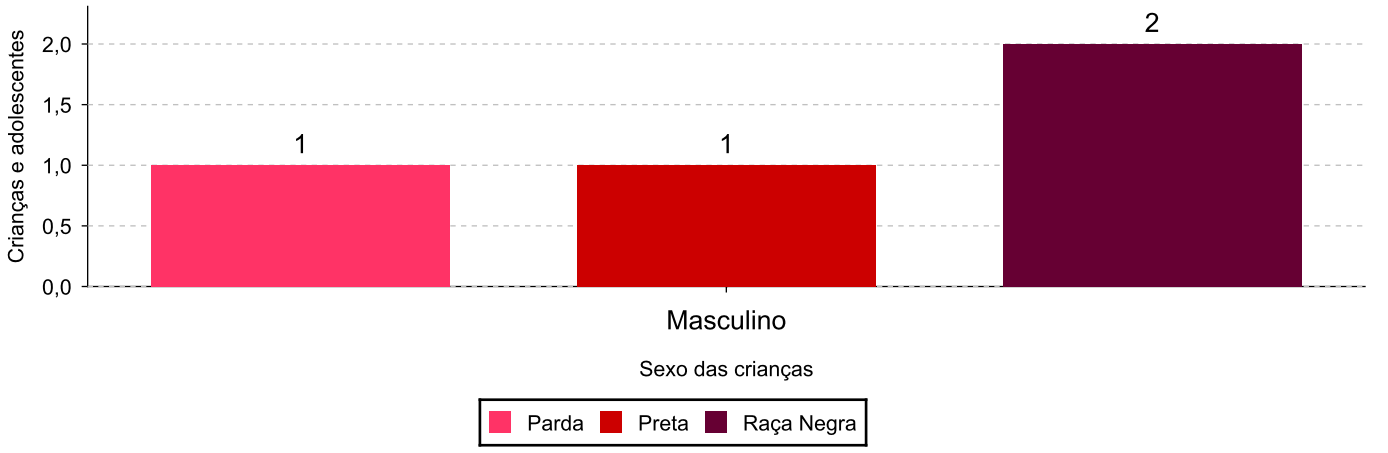

## Dos indicadores de deficiência e saúde.

### Crianças e Adolescentes portadores de necessidades especiais.

| Apresentam deficiência | número de c/a | % |
|---|---|---|
| Não | 8 | 100,00 |
| **Total** | **8** | **100,00** |

### Crianças e Adolescentes acolhidos que necessitam de tratamento de saúde especial.

| Necessidade de tratamento de saúde especial | número de c/a | % |
|---|---|---|
| Sim | 2 | 25,00 |
| Não | 6 | 75,00 |
| **Total** | **8** | **100,00** |

### Doenças mais comuns.

| Doenças mais comuns | Incidência | % |
|---|---|---|
| Acompanhamento psicológico | 1 | 50,00 |
| Outras doenças | 1 | 50,00 |
| **Total** | **2** | **100,00** |

## Dos indicadores de período e motivo de acolhimento / desligamento.

### Tempo de institucionalização das crianças e adolescentes que se encontram em regime de acolhimento institucional ou familiar.

| C/A acolhidos | nº de c/a | % |
|---|---|---|
| Há menos de 6 meses | 2 | 25,00 |
| Há mais de 1 ano e 6 meses e há menos de 3 anos | 1 | 12,50 |
| Há mais de 4 anos e há menos de 5 anos | 2 | 25,00 |
| Há mais de 5 anos e há menos de 10 anos | 3 | 37,50 |
| **Total** | **8** | **100,00** |

### Percentual – tempo de acolhimento.

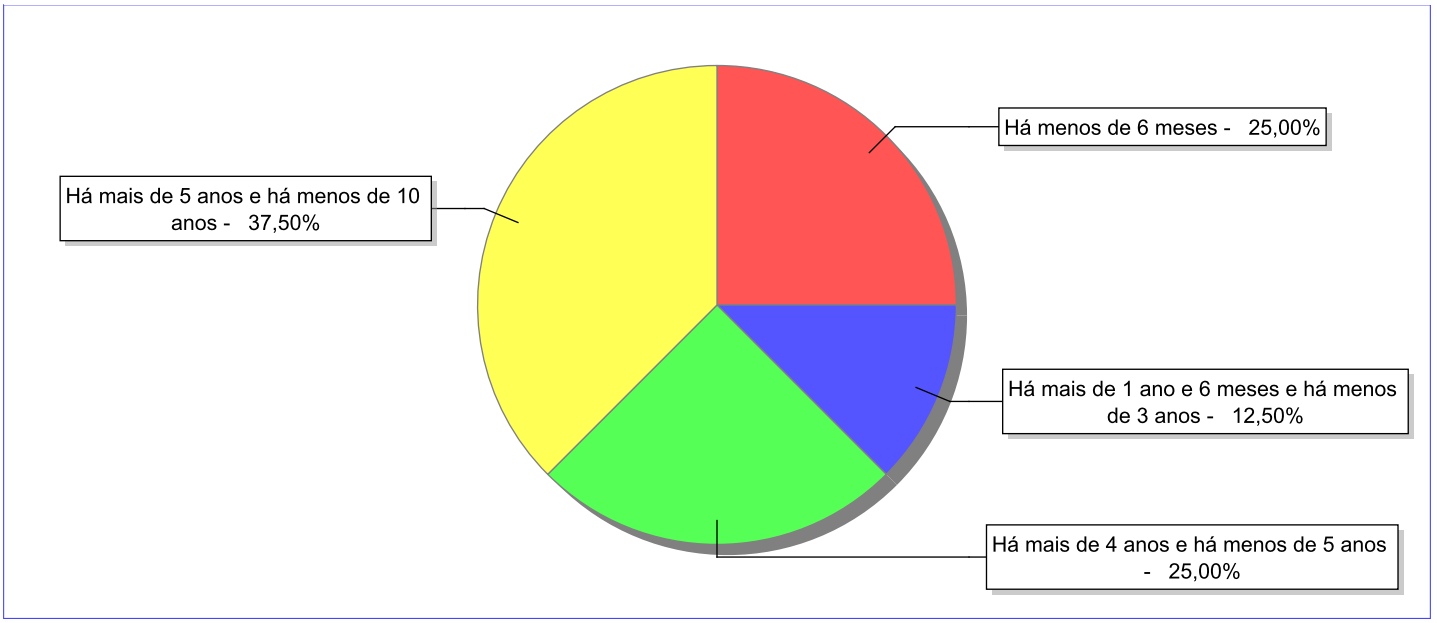

## Motivo de acolhimento.

| Motivo | nº de c/a | % | feminino | masculino |
|---|---|---|---|---|
| Reintegração aos genitores mal sucedida (a partir de 2018) | 2 | 25,00 | 0 | 2 |
| Abandono pelos pais ou responsáveis | 2 | 25,00 | 0 | 2 |
| Em razão de sua conduta | 1 | 12,50 | 1 | 0 |
| Abuso sexual / Suspeita de abuso sexual | 1 | 12,50 | 1 | 0 |
| Guarda ou tutela para terceiros mal sucedida (a partir de 2018) | 1 | 12,50 | 1 | 0 |
| Guarda ou tutela para família extensa mal sucedida (a partir de 2018) | 1 | 12,50 | 0 | 1 |
| **Total** | **8** | **100,00** | **3** | **5** |

**Observação: A partir de 2018 o motivo "Devolução por tentativa de colocação familiar mal sucedida" foi desmembrado em "Adoção mal sucedida", "Guarda ou Tutela para terceiros mal sucedida" e "Guarda ou Tutela para família extensa mal sucedida".**

## Motivo de acolhimento por faixa etária (% do motivo em cada faixa).

| Motivo | nº de c/a | % | 0 a 6 | % | 7 a 11 | % | 12 a 15 | % | 16 a 18 | % |
|---|---|---|---|---|---|---|---|---|---|---|
| Reintegração aos genitores mal sucedida (a partir de 2018) | 2 | 25,00 | 0 | | 1 | 33,33 | 1 | 25,00 | 0 | 0,00 |
| Abandono pelos pais ou responsáveis | 2 | 25,00 | 0 | | 0 | 0,00 | 2 | 50,00 | 0 | 0,00 |
| Em razão de sua conduta | 1 | 12,50 | 0 | | 0 | 0,00 | 0 | 0,00 | 1 | 100,00 |
| Abuso sexual / Suspeita de abuso sexual | 1 | 12,50 | 0 | | 1 | 33,33 | 0 | 0,00 | 0 | 0,00 |
| Guarda ou tutela para terceiros mal sucedida (a partir de 2018) | 1 | 12,50 | 0 | | 0 | 0,00 | 1 | 25,00 | 0 | 0,00 |
| Guarda ou tutela para família extensa mal sucedida (a partir de 2018) | 1 | 12,50 | 0 | | 1 | 33,33 | 0 | 0,00 | 0 | 0,00 |
| **Total** | **8** | **100,00** | **0** | **100,00** | **3** | **100,00** | **4** | **100,00** | **1** | **100,00** |

## Motivos de acolhimento com maior incidência para cada faixa etária.

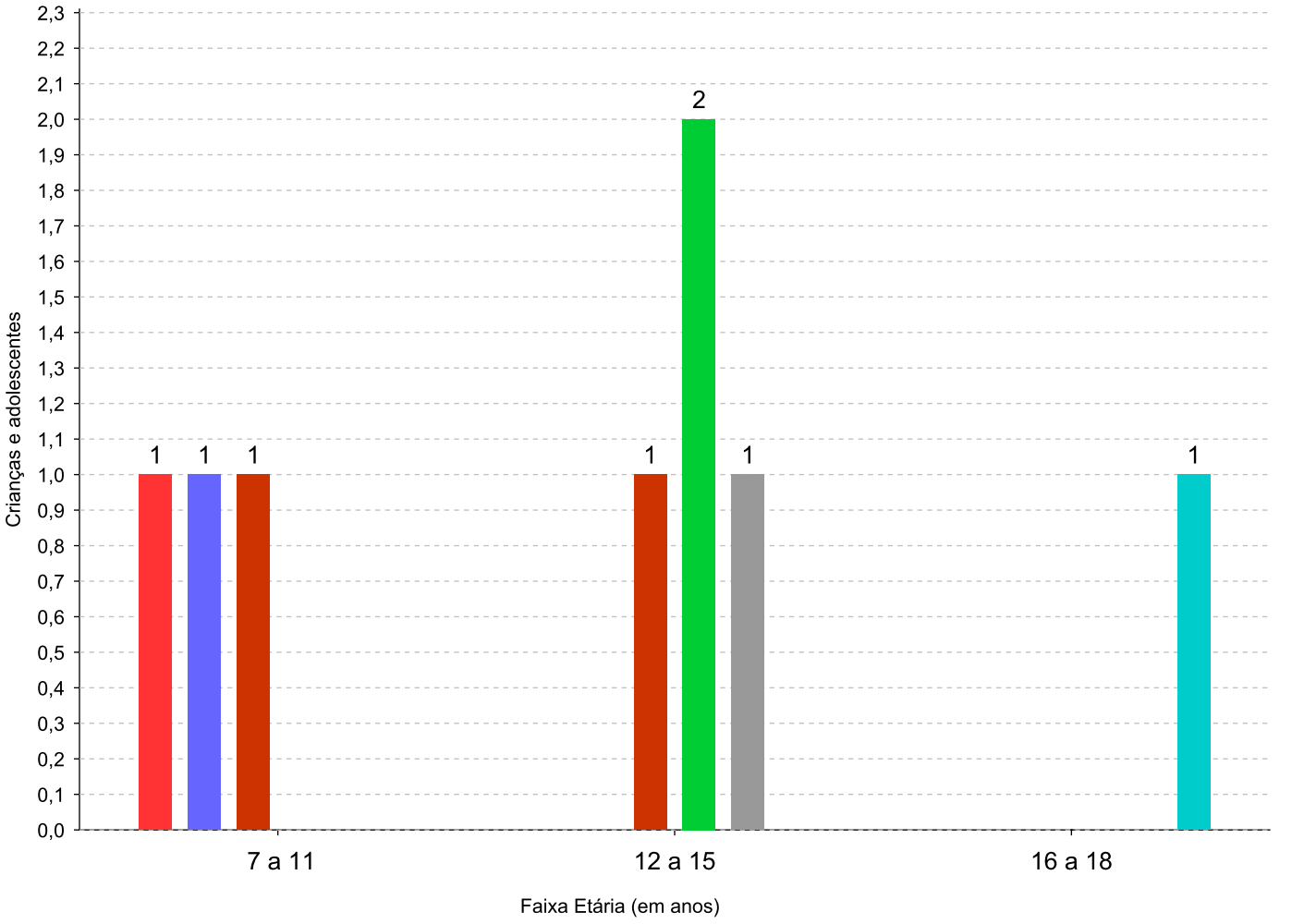


**Observação: A partir de 2018 o motivo "Devolução por tentativa de colocação familiar mal sucedida" foi desmembrado em "Adoção mal sucedida", "Guarda ou Tutela para terceiros mal sucedida" e "Guarda ou Tutela para família extensa mal sucedida".**

## Motivo de acolhimento por faixa etária (% da faixa em cada motivo).

| Motivo | nº de c/a | 0 a 6 | % | 7 a 11 | % | 12 a 15 | % | 16 a 18 | % |
|---|---|---|---|---|---|---|---|---|---|
| Reintegração aos genitores mal sucedida (a partir de 2018) | 2 | 0 | 0,00 | 1 | 50,00 | 1 | 50,00 | 0 | 0,00 |
| Abandono pelos pais ou responsáveis | 2 | 0 | 0,00 | 0 | 0,00 | 2 | 100,00 | 0 | 0,00 |
| Em razão de sua conduta | 1 | 0 | 0,00 | 0 | 0,00 | 0 | 0,00 | 1 | 100,00 |
| Abuso sexual / Suspeita de abuso sexual | 1 | 0 | 0,00 | 1 | 100,00 | 0 | 0,00 | 0 | 0,00 |
| Guarda ou tutela para terceiros mal sucedida (a partir de 2018) | 1 | 0 | 0,00 | 0 | 0,00 | 1 | 100,00 | 0 | 0,00 |
| Guarda ou tutela para família extensa mal sucedida (a partir de 2018) | 1 | 0 | 0,00 | 1 | 100,00 | 0 | 0,00 | 0 | 0,00 |
| **Total** | **8** | **0** | **0,00** | **3** | **37,50** | **4** | **50,00** | **1** | **12,50** |

**Observação: A partir de 2018 o motivo "Devolução por tentativa de colocação familiar mal sucedida" foi desmembrado em "Adoção mal sucedida", "Guarda ou Tutela para terceiros mal sucedida" e "Guarda ou Tutela para família extensa mal sucedida".**

## Tempo de institucionalização das crianças e adolescentes que se desligaram (*) do regime de acolhimento institucional ou familiar.

**( * ) Refere-se a crianças e adolescentes desligados a partir de 2008 e que não foram acolhidos novamente.**

| C/A desligados | nº de c/a | % |
|---|---|---|
| Há menos de 6 meses | 57 | 34,34 |
| Há mais de 6 meses e há menos de 1 ano | 15 | 9,04 |
| Há mais de 1 ano e há menos de 1 ano e 6 meses | 16 | 9,64 |
| Há mais de 1 ano e 6 meses e há menos de 3 anos | 30 | 18,07 |
| Há mais de 3 anos e há menos de 4 anos | 17 | 10,24 |
| Há mais de 4 anos e há menos de 5 anos | 9 | 5,42 |
| Há mais de 5 anos e há menos de 10 anos | 21 | 12,65 |
| Há mais de 10 anos | 1 | 0,60 |
| **Total** | **166** | **100,00** |

## Percentual – tempo de acolhimento.

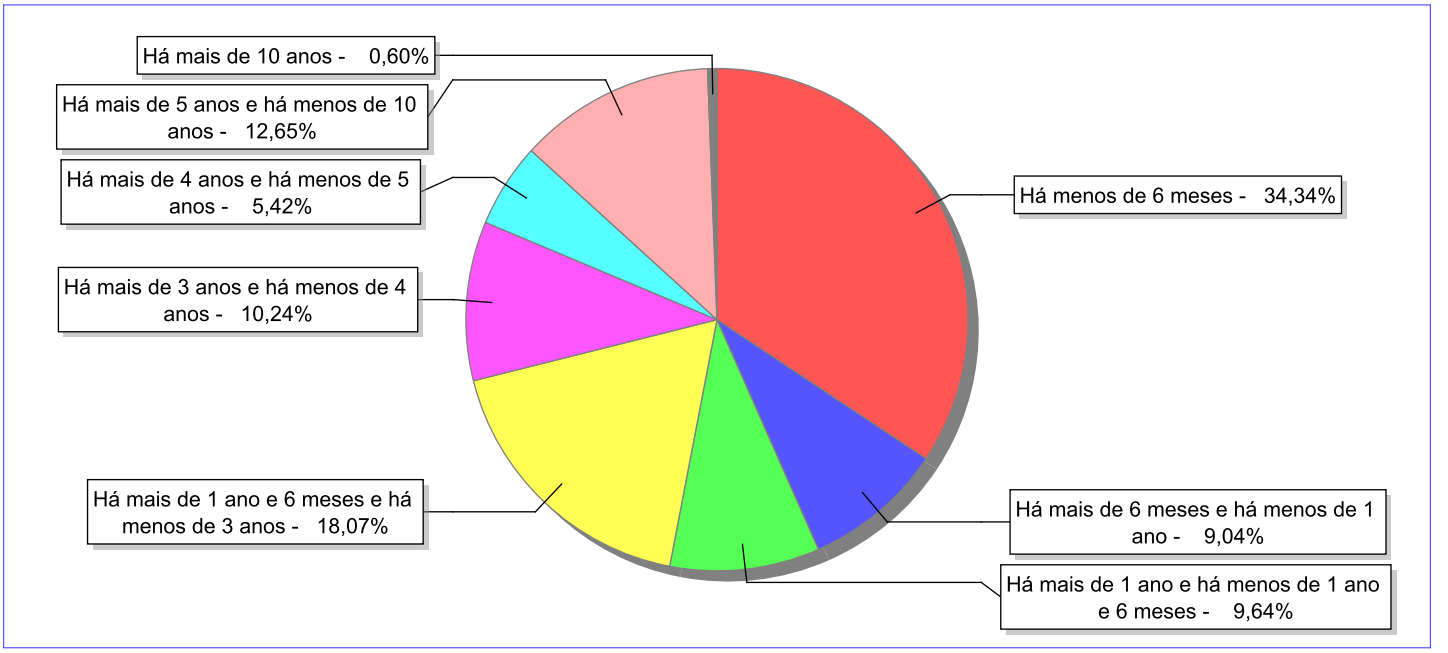

## Motivo de desligamento.

| Motivo | nº de c/a | % | feminino | masculino |
|---|---|---|---|---|
| Reintegração aos genitores | 113 | 68,07 | 49 | 64 |
| Evasão | 13 | 7,83 | 6 | 7 |
| Maioridade | 12 | 7,23 | 9 | 3 |
| Colocação em família substituta (Desativado e Desmembrado em 2018) | 10 | 6,02 | 5 | 5 |
| Guarda ou tutela para família extensa (a partir de 2018) | 10 | 6,02 | 5 | 5 |
| Adoção (a partir de 2018) | 3 | 1,81 | 2 | 1 |
| Óbito | 2 | 1,20 | 0 | 2 |
| Transferência para outro serviço de acolhimento institucional | 1 | 0,60 | 0 | 1 |
| Guarda ou Tutela para terceiros (a partir de 2018) | 1 | 0,60 | 0 | 1 |
| Desligamento voluntário da família (dos abrigos de família) | 1 | 0,60 | 0 | 1 |
| **Total** | **166** | **100,00** | **76** | **90** |

**Observação: A partir de 2018 o motivo "Colocação em família substituta" foi desmembrado em "Adoção", Guarda ou Tutela para terceiros" e "Guarda ou Tutela para família extensa".**

## Dos indicadores que podem contribuir para a definição da situação jurídica das crianças e adolescentes acolhidos.

### Relação entre visitação e Ação de Destituição do Poder Familiar (DPF).

| Detalhamento da visitação | número de c/a | % | número de c/a com DPF | % de c/a com DPF | número de c/a sem DPF | % de c/a sem DPF |
|---|---|---|---|---|---|---|
| semanal | 2 | 25,00 | 1 | 50,00 | 1 | 50,00 |
| quinzenal | 2 | 25,00 | 2 | 100,00 | 0 | 0,00 |
| sem visita | 4 | 50,00 | 0 | 0,00 | 4 | 100,00 |
| **Total** | **8** | **100,00** | **3** | **37,50** | **5** | **62,50** |

### Faixa etária das crianças e adolescentes sem visita.

| Faixa Etária | número de c/a | % | número de c/a com DPF | % de c/a com DPF | número de c/a sem DPF | % de c/a sem DPF |
|---|---|---|---|---|---|---|
| 7 a 11 | 1 | 25,00 | 0 | 0,00 | 1 | 100,00 |
| 12 a 15 | 2 | 50,00 | 0 | 0,00 | 2 | 100,00 |
| 16 a 18 | 1 | 25,00 | 0 | 0,00 | 1 | 100,00 |
| **Total** | **4** | **100,00** | **0** | **0,00** | **4** | **100,00** |

### Vínculos biológicos das crianças e adolescentes acolhidos

| Situação | número de c/a | % | número de c/a com DPF | % de c/a com DPF | número de c/a sem DPF | % de c/a sem DPF |
|---|---|---|---|---|---|---|
| Pai e/ou mãe vivo(s) | 8 | 100,00 | 3 | 37,50 | 5 | 62,50 |
| **Total** | **8** | **100,00** | **3** | **37,50** | **5** | **62,50** |

## Não há Aptos à adoção neste município

## Panorama e detalhamento da situação das crianças e adolescentes no sistema de justiça

| Critério | número de c/a | % |
|---|---|---|
| **Panorama da situação da c/a no sistema de justiça** | | |
| Com ações judiciais | 5 | 62,50 |
| Sem ações judiciais | 3 | 37,50 |
| Total | 8 | 100,00 |
| **Acompanhamento no âmbito da PJIJ de crianças e adolescentes sem ações** | | |
| Sem P.A. acolhidos há mais de 6 meses | 1 | 33,33 |
| Sem P.A. acolhidos há menos de 6 meses | 2 | 66,67 |
| Total | 3 | 100,00 |
| **Acompanhamento no âmbito do Poder Judiciário** | | |
| com ações judiciais | 5 | 62,50 |
| com procedimentos judiciais | 2 | 25,00 |
| sem ações e sem procedimentos judiciais | 1 | 12,50 |
| Total | 8 | 100,00 |

## Distribuição percentual de ações.

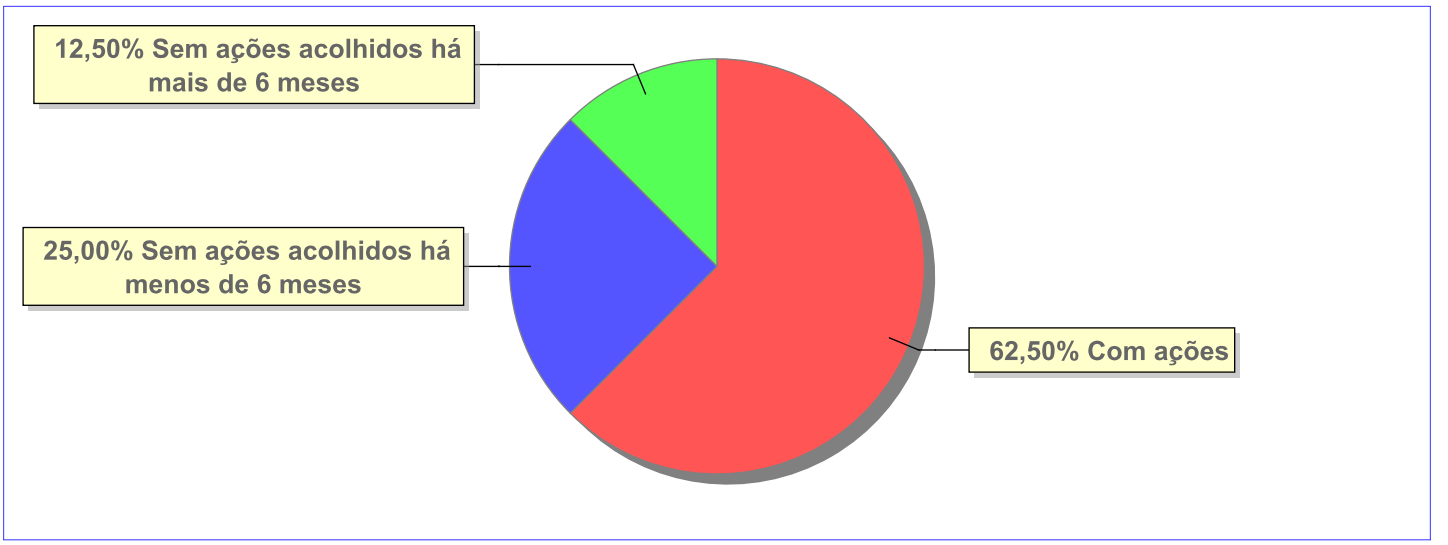


| Ações Judiciais | nº de ações | % |
|---|---|---|
| Ação de Destituição do Poder Familiar | 3 | 42,86 |
| Representação em face dos pais ou responsável (Art. 249, ECA) | 3 | 42,86 |
| Ação de Investigação de Paternidade | 1 | 14,29 |
| Total | 7 | 100,00 |

## Evolução do tempo médio de acolhimento (em meses) das c/a desligadas

| Motivo do Desligamento | Média | 2012 | 2013 | 2014 | 2015 | 2016 | 2017 | 2018 | 2019 | 2020 | 2021 |
|---|---|---|---|---|---|---|---|---|---|---|---|
| Reintegração aos genitores | 11 | 16 | 19 | 15 | 5 | 15 | 7 | 3 | 9 | 9 | 10 |
| Guarda ou tutela para família extensa (a partir de 2018) | 13 | - | - | - | - | - | - | 18 | - | - | 8 |
| Maioridade | 50 | 25 | - | 112 | - | - | - | 16 | - | 67 | 37 |
| Adoção (a partir de 2018) | 33 | - | - | - | - | - | - | 28 | - | 36 | - |
| Colocação em família substituta (Desativado e Desmembrado em 2018) | 45 | 94 | - | - | 25 | 16 | - | - | - | - | - |
| Evasão | 12 | 0 | 23 | - | - | - | - | - | - | - | - |
| Guarda ou Tutela para terceiros (a partir de 2018) | 44 | - | - | - | - | - | - | - | 44 | - | - |
| Óbito | 35 | 35 | - | - | - | - | - | - | - | - | - |
| Desligamento voluntário da família (dos abrigos de família) | 10 | 10 | - | - | - | - | - | - | - | - | - |

## Evolução do tempo médio de acolhimento das c/a desligadas (principais motivos)

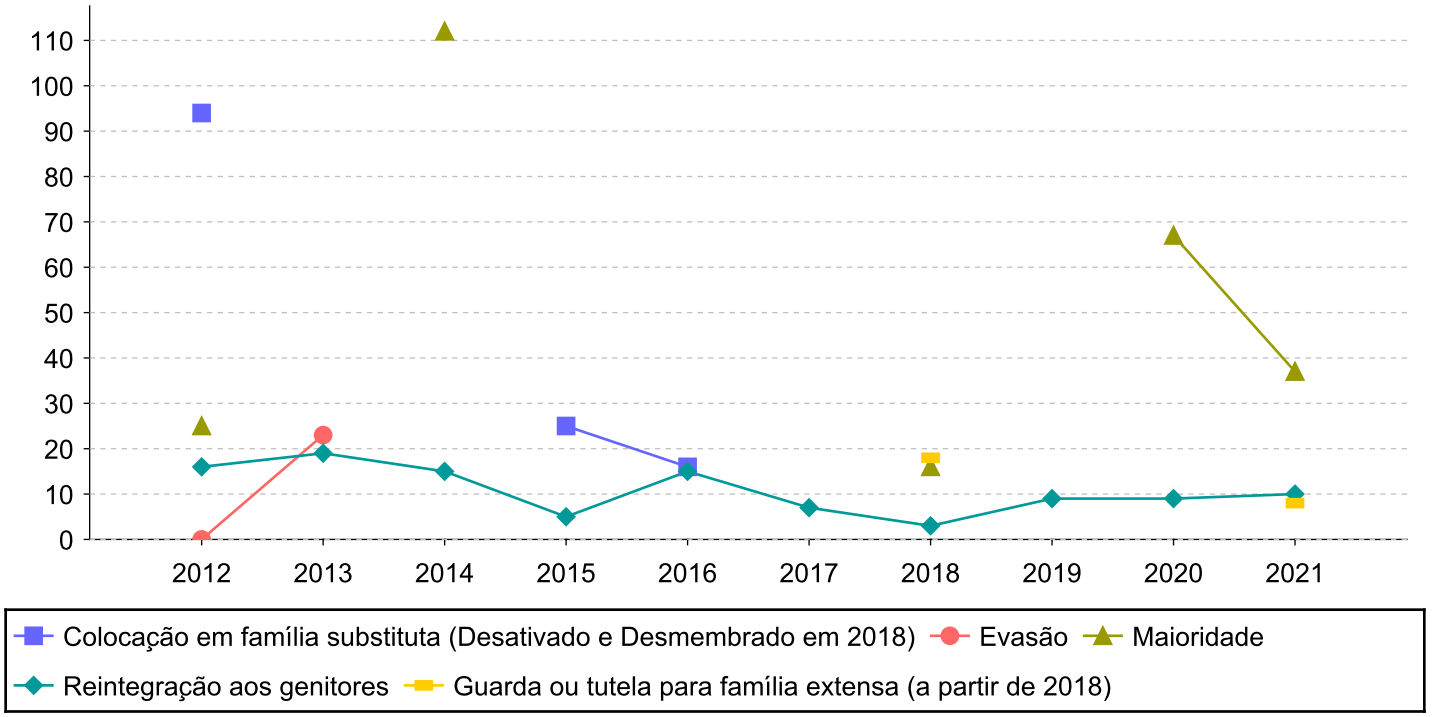

## Distribuição da população infantojuvenil acolhida

Total das entidades de acolhimento institucional e Equipe de acompanhamento do Projeto Família Acolhedora (CREAS), das crianças e adolescentes inseridos nesses regimes, das crianças e adolescentes aptos à adoção, das crianças e adolescentes sem registro civil de nascimento e das crianças e adolescentes sem visita.

| Atendimento | número de entidades | número de c/a | % de c/a no Estado | aptos à adoção | % aptos à adoção | Sem RCN | Sem Visita |
|---|---|---|---|---|---|---|---|
| PETRÓPOLIS | 4 | 33 | 100,00 | 1 | 3,03 | 0 | 22 |
| Serviço de Acolhimento Institucional/ Modalidade Abrigo Institucional | 3 | 33 | 100,00 | 1 | 3,03 | 0 | 22 |
| Serviço de Acolhimento em Família Acolhedora | 1 | 0 | 0,00 | 0 | 0,00 | 0 | 0 |

## Origem da população infantojuvenil acolhida no Município.

| Município | Acolhidos | % |
|---|---|---|
| Petrópolis | 32 | 96,97 |
| Duque de Caxias | 1 | 3,03 |
| **Total** | **33** | **100,00** |

## Indicadores de faixa etária, sexo, cor/raça/etnia e escolaridade das crianças e adolescentes acolhidos.

### Faixa etária e sexo das crianças e adolescentes acolhidos.

| Faixa etária | número de c/a | % | feminino | masculino |
|---|---|---|---|---|
| 0 a 6 | 13 | 39,39 | 8 | 5 |
| 7 a 11 | 9 | 27,27 | 5 | 4 |
| 12 a 15 | 7 | 21,21 | 6 | 1 |
| 16 a 18 | 4 | 12,12 | 1 | 3 |
| **Total** | **33** | **100,00** | **20** | **13** |

### Percentual de crianças e adolescentes acolhidos por faixa etária.

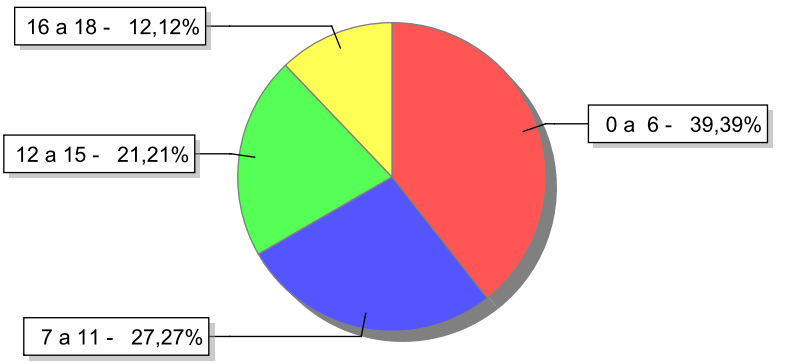


### Distribuição das crianças e adolescentes acolhidos por sexo e faixa etária.

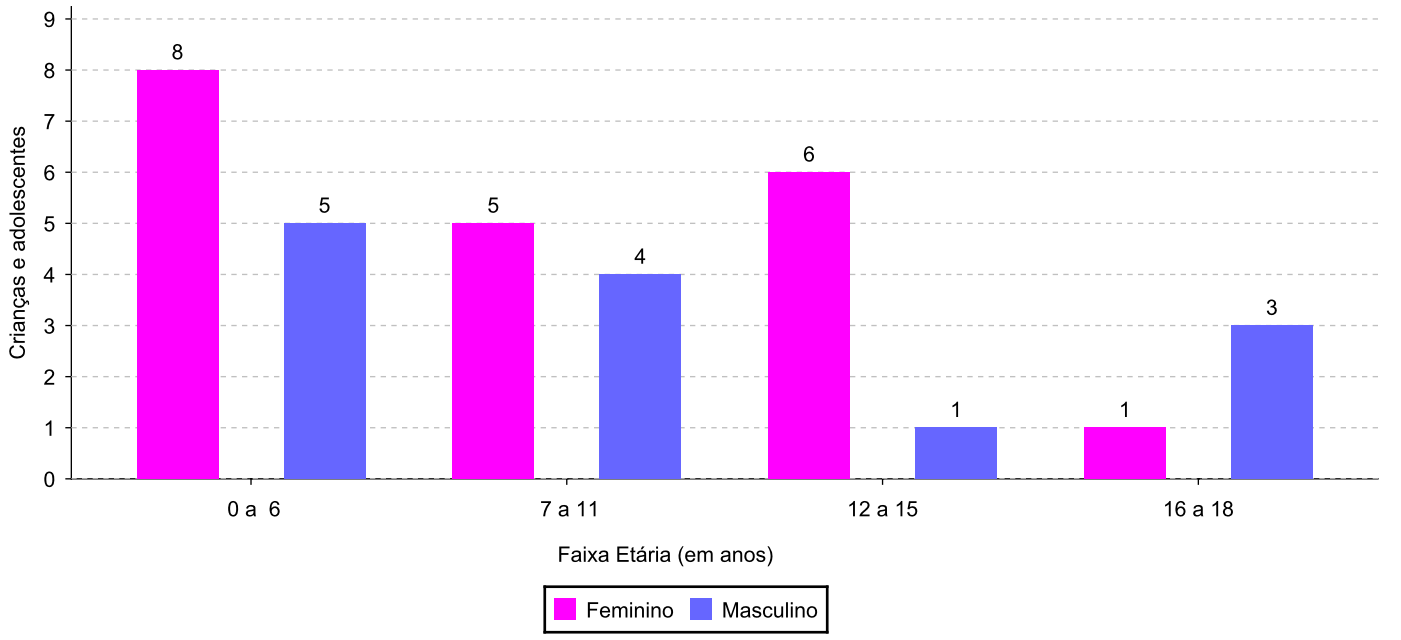

## Cor/raça/etnia e faixa etária das crianças e adolescentes acolhidos.

| Faixa Etária | nº de c/a | % | Branca | Amarela | Preta | Parda | Raça Negra | Indigena | Ignorado |
|---|---|---|---|---|---|---|---|---|---|
| 0 a 6 | 13 | 39,39 | 3 | 0 | 6 | 4 | 10 | 0 | 0 |
| 7 a 11 | 9 | 27,27 | 0 | 0 | 8 | 1 | 9 | 0 | 0 |
| 12 a 15 | 7 | 21,21 | 1 | 0 | 3 | 3 | 6 | 0 | 0 |
| 16 a 18 | 4 | 12,12 | 1 | 0 | 2 | 1 | 3 | 0 | 0 |
| **Total** | **33** | **100,00** | **5** | **0** | **19** | **9** | **28** | **0** | 0 |

## Distribuição das crianças e adolescentes acolhidos por cor/raça/etnia e faixa etária.

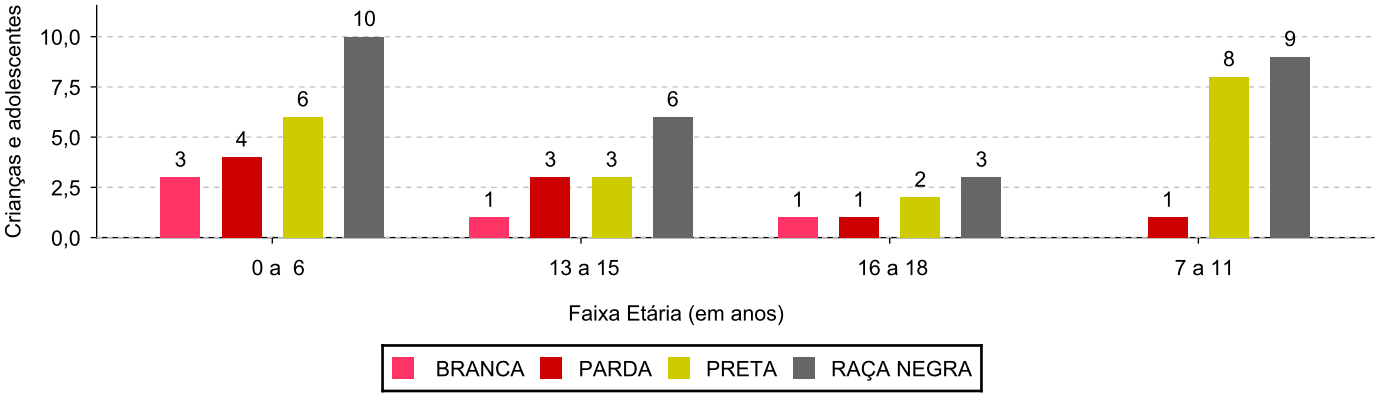


## Cor/Raça/Etnia e sexo das crianças e adolescentes acolhidos.

| Cor/raça/etnia | número de c/a | % | feminino | masculino |
|---|---|---|---|---|
| Raça Negra | 28 | 84,85 | 16 | 12 |
| Preta | 19 | 57,58 | 11 | 8 |
| Parda | 9 | 27,27 | 5 | 4 |
| Branca | 5 | 15,15 | 4 | 1 |
| **Total** | **33** | **100,00** | **20** | **13** |

## Distribuição das crianças e adolescentes acolhidos por cor/raça/etnia e sexo.

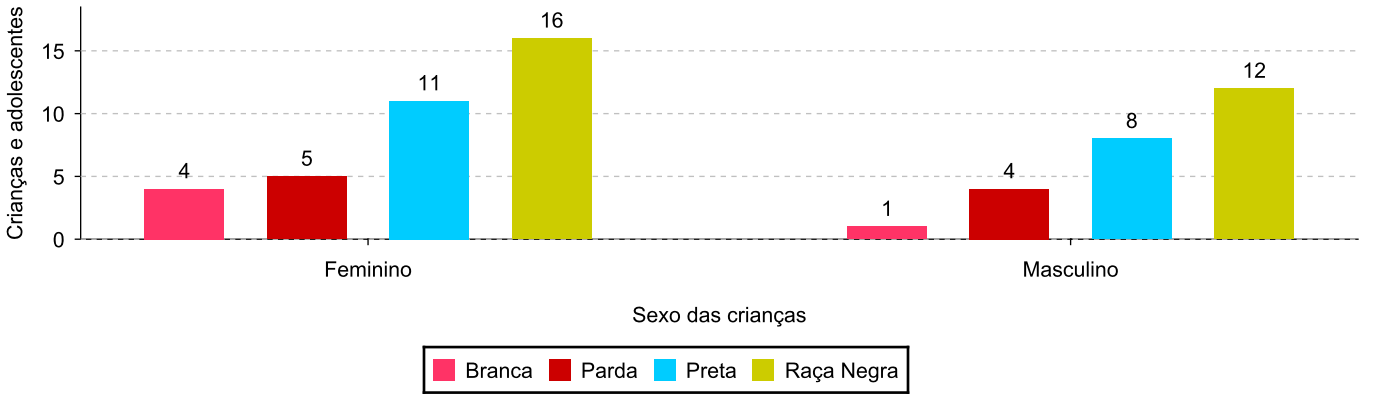

## Escolaridade das crianças e adolescentes acolhidos, por faixa etária.

| Faixa etária | Estuda | % | Não Estuda | % | Total | % |
|---|---|---|---|---|---|---|
| 0 a 6 | 4 | 30,77 | 9 | 69,23 | 13 | 100,00 |
| 7 a 11 | 7 | 77,78 | 2 | 22,22 | 9 | 100,00 |
| 12 a 15 | 7 | 100,00 | 0 | 0,00 | 7 | 100,00 |
| 16 a 18 | 3 | 75,00 | 1 | 25,00 | 4 | 100,00 |
| **Total** | **21** | **63,64** | **12** | **36,36** | **33** | **100,00** |

## Faixas etárias (em números) das crianças e adolescentes que não estudam.

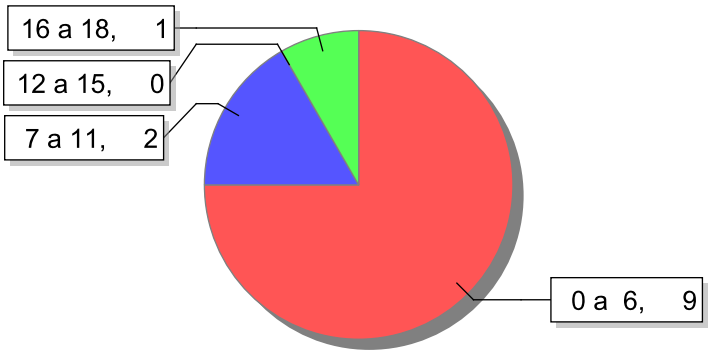


## Indicadores de cor/raça/etnia e sexo das crianças e adolescentes acolhidos que não estudam.

| Cor/Raça/Etnia | número de c/a | % | feminino | masculino |
|---|---|---|---|---|
| Raça Negra | 9 | 75,00 | 6 | 3 |
| Preta | 6 | 50,00 | 4 | 2 |
| Parda | 3 | 25,00 | 2 | 1 |
| Branca | 3 | 25,00 | 2 | 1 |
| **Total** | **12** | **100,00** | **8** | **4** |

## Cor/Raça/Etnia e sexo das crianças e adolescentes que não estudam.

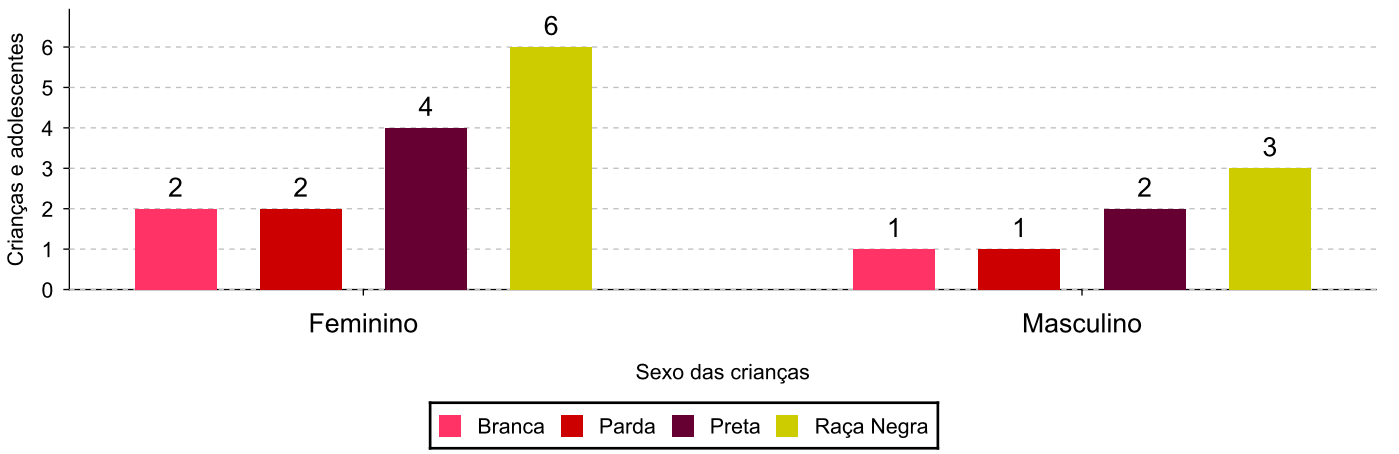

## Dos indicadores de deficiência e saúde.

### Crianças e Adolescentes portadores de necessidades especiais.

| Apresentam deficiência | número de c/a | % |
|---|---|---|
| Não | 33 | 100,00 |
| **Total** | **33** | **100,00** |

### Crianças e Adolescentes acolhidos que necessitam de tratamento de saúde especial.

| Necessidade de tratamento de saúde especial | número de c/a | % |
|---|---|---|
| Sim | 11 | 33,33 |
| Não | 22 | 66,67 |
| **Total** | **33** | **100,00** |

### Doenças mais comuns.

| Doenças mais comuns | Incidência | % |
|---|---|---|
| Acompanhamento psicológico | 8 | 72,73 |
| Dificuldades fonoaudiológicas (tratamento fonoaudiológico) | 2 | 18,18 |
| Acompanhamento Psiquiátrico | 1 | 9,09 |
| **Total** | **11** | **100,00** |

## Dos indicadores de período e motivo de acolhimento / desligamento.

### Tempo de institucionalização das crianças e adolescentes que se encontram em regime de acolhimento institucional ou familiar.

| C/A acolhidos | nº de c/a | % |
|---|---|---|
| Há menos de 6 meses | 18 | 54,55 |
| Há mais de 6 meses e há menos de 1 ano | 3 | 9,09 |
| Há mais de 1 ano e 6 meses e há menos de 3 anos | 5 | 15,15 |
| Há mais de 3 anos e há menos de 4 anos | 3 | 9,09 |
| Há mais de 4 anos e há menos de 5 anos | 3 | 9,09 |
| Há mais de 5 anos e há menos de 10 anos | 1 | 3,03 |
| **Total** | **33** | **100,00** |

### Percentual – tempo de acolhimento.

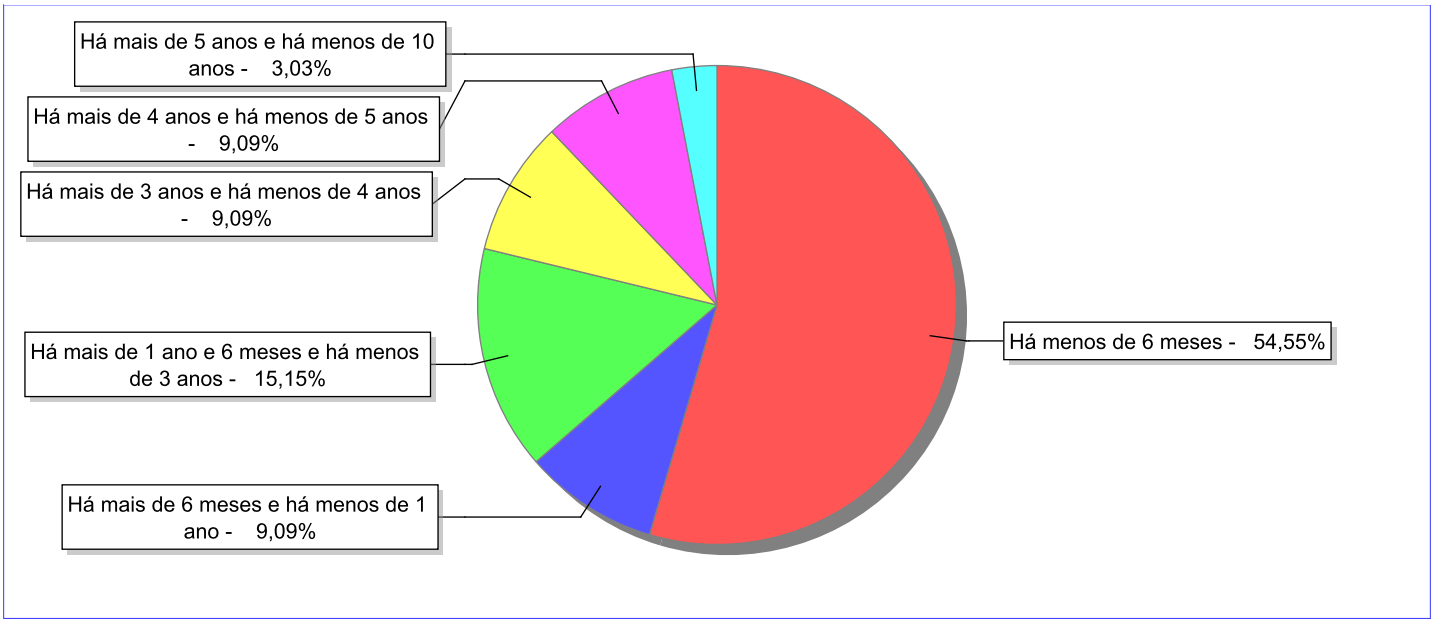

## Motivo de acolhimento.

| Motivo | nº de c/a | % | feminino | masculino |
|---|---|---|---|---|
| Negligência | 26 | 78,79 | 17 | 9 |
| Guarda ou tutela para família extensa mal sucedida (a partir de 2018) | 4 | 12,12 | 3 | 1 |
| Abandono pelos pais ou responsáveis | 2 | 6,06 | 0 | 2 |
| Situação de Rua | 1 | 3,03 | 0 | 1 |
| **Total** | **33** | **100,00** | **20** | **13** |

**Observação: A partir de 2018 o motivo "Devolução por tentativa de colocação familiar mal sucedida" foi desmembrado em "Adoção mal sucedida", "Guarda ou Tutela para terceiros mal sucedida" e "Guarda ou Tutela para família extensa mal sucedida".**

## Motivo de acolhimento por faixa etária (% do motivo em cada faixa).

| Motivo | nº de c/a | % | 0 a 6 | % | 7 a 11 | % | 12 a 15 | % | 16 a 18 | % |
|---|---|---|---|---|---|---|---|---|---|---|
| Negligência | 26 | 78,79 | 13 | 100,00 | 6 | 66,67 | 6 | 85,71 | 1 | 25,00 |
| Guarda ou tutela para família extensa mal sucedida (a partir de 2018) | 4 | 12,12 | 0 | 0,00 | 3 | 33,33 | 1 | 14,29 | 0 | 0,00 |
| Abandono pelos pais ou responsáveis | 2 | 6,06 | 0 | 0,00 | 0 | 0,00 | 0 | 0,00 | 2 | 50,00 |
| Situação de Rua | 1 | 3,03 | 0 | 0,00 | 0 | 0,00 | 0 | 0,00 | 1 | 25,00 |
| **Total** | **33** | **100,00** | **13** | **100,00** | **9** | **100,00** | **7** | **100,00** | **4** | **100,00** |

## Motivos de acolhimento com maior incidência para cada faixa etária.

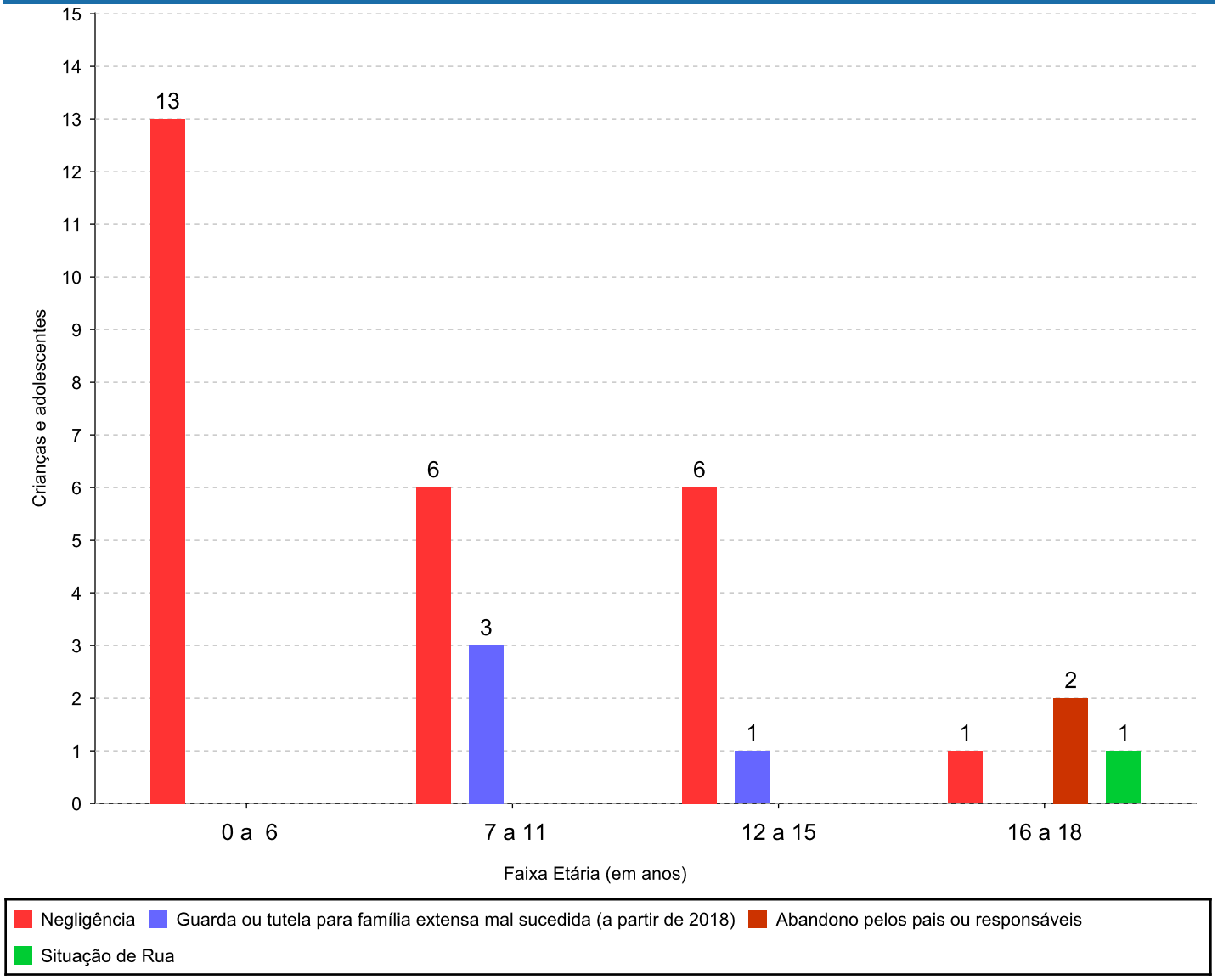


**Observação: A partir de 2018 o motivo "Devolução por tentativa de colocação familiar mal sucedida" foi desmembrado em "Adoção mal sucedida", "Guarda ou Tutela para terceiros mal sucedida" e "Guarda ou Tutela para família extensa mal sucedida".**

## Motivo de acolhimento por faixa etária (% da faixa em cada motivo).

| Motivo | nº de c/a | 0 a 6 | % | 7 a 11 | % | 12 a 15 | % | 16 a 18 | % |
|---|---|---|---|---|---|---|---|---|---|
| Negligência | 26 | 13 | 50,00 | 6 | 23,08 | 6 | 23,08 | 1 | 3,85 |
| Guarda ou tutela para família extensa mal sucedida (a partir de 2018) | 4 | 0 | 0,00 | 3 | 75,00 | 1 | 25,00 | 0 | 0,00 |
| Abandono pelos pais ou responsáveis | 2 | 0 | 0,00 | 0 | 0,00 | 0 | 0,00 | 2 | 100,00 |
| Situação de Rua | 1 | 0 | 0,00 | 0 | 0,00 | 0 | 0,00 | 1 | 100,00 |
| **Total** | **33** | **13** | **39,39** | **9** | **27,27** | **7** | **21,21** | **4** | **12,13** |

**Observação: A partir de 2018 o motivo "Devolução por tentativa de colocação familiar mal sucedida" foi desmembrado em "Adoção mal sucedida", "Guarda ou Tutela para terceiros mal sucedida" e "Guarda ou Tutela para família extensa mal sucedida".**

## Tempo de institucionalização das crianças e adolescentes que se desligaram (*) do regime de acolhimento institucional ou familiar.

**( * ) Refere-se a crianças e adolescentes desligados a partir de 2008 e que não foram acolhidos novamente.**

| C/A desligados | nº de c/a | % |
|---|---|---|
| Há menos de 6 meses | 170 | 34,34 |
| Há mais de 6 meses e há menos de 1 ano | 72 | 14,55 |
| Há mais de 1 ano e há menos de 1 ano e 6 meses | 74 | 14,95 |
| Há mais de 1 ano e 6 meses e há menos de 3 anos | 90 | 18,18 |
| Há mais de 3 anos e há menos de 4 anos | 24 | 4,85 |
| Há mais de 4 anos e há menos de 5 anos | 12 | 2,42 |
| Há mais de 5 anos e há menos de 10 anos | 38 | 7,68 |
| Há mais de 10 anos | 15 | 3,03 |
| **Total** | **495** | **100,00** |

## Percentual – tempo de acolhimento.

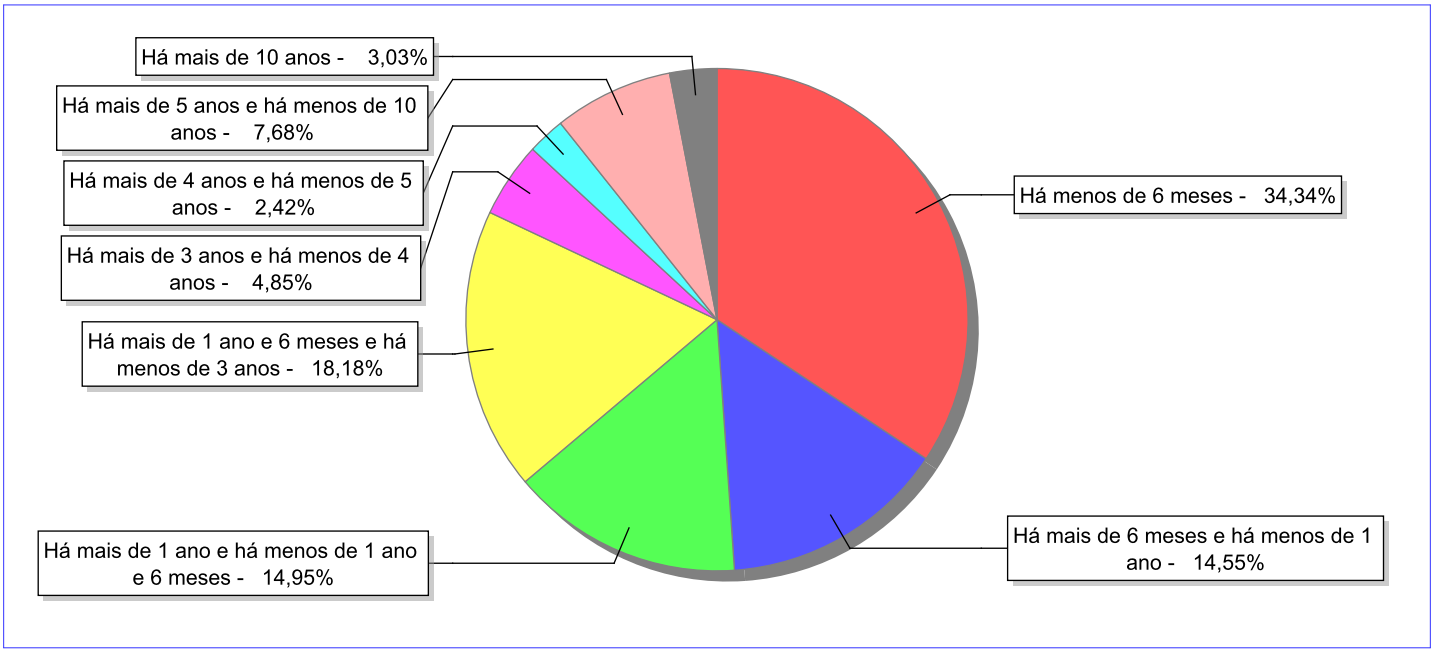

## Motivo de desligamento.

| Motivo | nº de c/a | % | feminino | masculino |
|---|---|---|---|---|
| Reintegração aos genitores | 257 | 51,92 | 131 | 126 |
| Colocação em família substituta (Desativado e Desmembrado em 2018) | 109 | 22,02 | 51 | 58 |
| Guarda ou tutela para família extensa (a partir de 2018) | 43 | 8,69 | 23 | 20 |
| Maioridade | 40 | 8,08 | 26 | 14 |
| Adoção (a partir de 2018) | 29 | 5,86 | 14 | 15 |
| Evasão | 13 | 2,63 | 11 | 2 |
| Guarda ou Tutela para terceiros (a partir de 2018) | 3 | 0,61 | 0 | 3 |
| Transferência para outro serviço de acolhimento institucional | 1 | 0,20 | 1 | 0 |
| **Total** | **495** | **100,00** | **257** | **238** |

**Observação: A partir de 2018 o motivo "Colocação em família substituta" foi desmembrado em "Adoção", Guarda ou Tutela para terceiros" e "Guarda ou Tutela para família extensa".**

## Dos indicadores que podem contribuir para a definição da situação jurídica das crianças e adolescentes acolhidos.

### Relação entre visitação e Ação de Destituição do Poder Familiar (DPF).

| Detalhamento da visitação | número de c/a | % | número de c/a com DPF | % de c/a com DPF | número de c/a sem DPF | % de c/a sem DPF |
|---|---|---|---|---|---|---|
| semanal | 9 | 27,27 | 4 | 44,44 | 5 | 55,56 |
| quinzenal | 2 | 6,06 | 2 | 100,00 | 0 | 0,00 |
| sem visita | 22 | 66,67 | 13 | 59,09 | 9 | 40,91 |
| **Total** | **33** | **100,00** | **19** | **57,58** | **14** | **42,42** |

### Faixa etária das crianças e adolescentes sem visita.

| Faixa Etária | número de c/a | % | número de c/a com DPF | % de c/a com DPF | número de c/a sem DPF | % de c/a sem DPF |
|---|---|---|---|---|---|---|
| 0 a 6 | 9 | 40,91 | 6 | 66,67 | 3 | 33,33 |
| 7 a 11 | 5 | 22,73 | 2 | 40,00 | 3 | 60,00 |
| 12 a 15 | 4 | 18,18 | 2 | 50,00 | 2 | 50,00 |
| 16 a 18 | 4 | 18,18 | 3 | 75,00 | 1 | 25,00 |
| **Total** | **22** | **100,00** | **13** | **59,09** | **9** | **40,91** |

### Vínculos biológicos das crianças e adolescentes acolhidos

| Situação | número de c/a | % | número de c/a com DPF | % de c/a com DPF | número de c/a sem DPF | % de c/a sem DPF |
|---|---|---|---|---|---|---|
| Pai e/ou mãe vivo(s) | 32 | 96,97 | 19 | 59,38 | 13 | 40,63 |
| Órfãos | 1 | 3,03 | 0 | 0,00 | 1 | 100,00 |
| **Total** | **33** | **100,00** | **19** | **57,58** | **14** | **42,42** |

## Perfil dos Aptos à adoção

| Critério | Órfãos | DPF | Pais Desconhecidos | Entrega Voluntária | Total |
|---|---|---|---|---|---|
| **Sexo** | | | | | |
| Masculino | 1 | 0 | 0 | 0 | **1** |
| Total | 1 | 0 | 0 | 0 | **1** |
| **Faixa Etária** | | | | | |
| 7 a 11 | 1 | 0 | 0 | 0 | **1** |
| Total | 1 | 0 | 0 | 0 | **1** |
| **Tempo de Acolhimento** | | | | | |
| Há menos de 6 meses | 1 | 0 | 0 | 0 | **1** |
| Total | 1 | 0 | 0 | 0 | **1** |
| **Deficiências** | | | | | |
| Não | 1 | 0 | 0 | 0 | **1** |
| Total | 1 | 0 | 0 | 0 | **1** |
| **Doenças** | | | | | |
| Não | 1 | 0 | 0 | 0 | **1** |
| Total | 1 | 0 | 0 | 0 | **1** |
| **Cor/Raça/Etnia** | | | | | |
| Parda | 1 | 0 | 0 | 0 | **1** |
| Raça Negra | 1 | 0 | 0 | 0 | **1** |
| Total | 1 | 0 | 0 | 0 | **1** |

## Panorama e detalhamento da situação das crianças e adolescentes no sistema de justiça

| Critério | número de c/a | % |
|---|---|---|
| **Panorama da situação da c/a no sistema de justiça** | | |
| Com ações judiciais | 30 | 90,91 |
| Sem ações judiciais | 3 | 9,09 |
| Total | 33 | 100,00 |
| **Acompanhamento no âmbito da PJIJ de crianças e adolescentes sem ações** | | |
| Sem P.A. acolhidos há menos de 6 meses | 3 | 100,00 |
| Total | 3 | 100,00 |
| **Acompanhamento no âmbito do Poder Judiciário** | | |
| com ações judiciais | 30 | 90,91 |
| sem ações e sem procedimentos judiciais | 3 | 9,09 |
| Total | 33 | 100,00 |

## Distribuição percentual de ações.

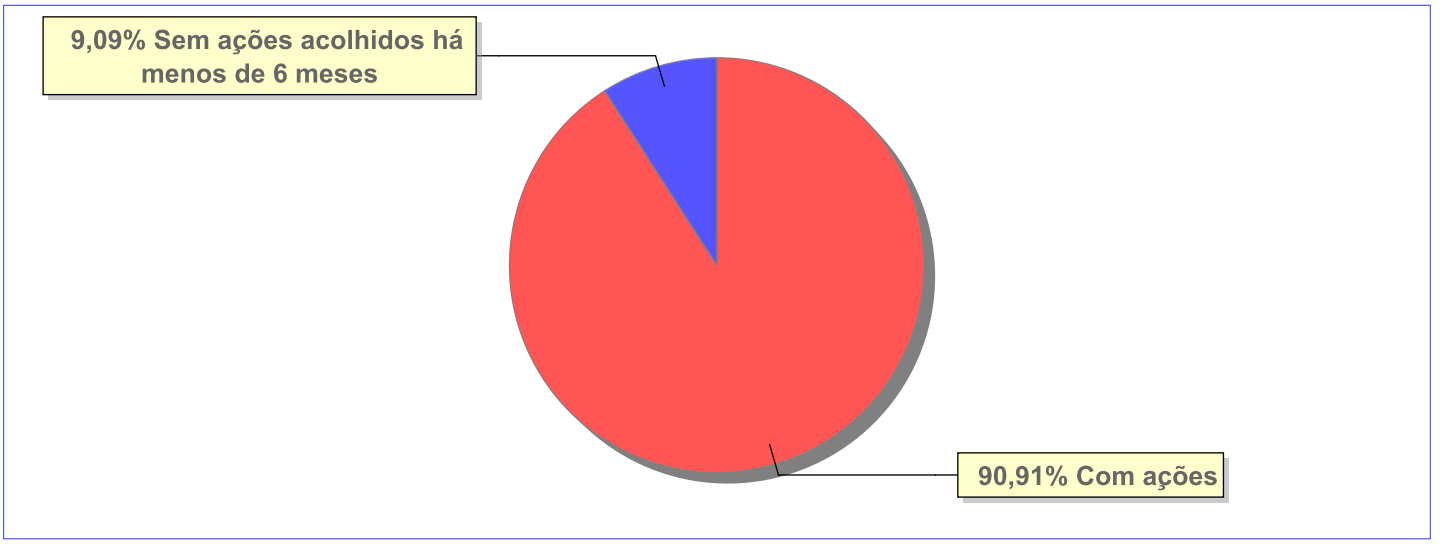


| Ações Judiciais | nº de ações | % |
|---|---|---|
| Ação de Destituição do Poder Familiar | 19 | 57,58 |
| Representação em face dos pais ou responsável (Art. 249, ECA) | 11 | 33,33 |
| Ação de Guarda Judicial | 3 | 9,09 |
| Total | 33 | 100,00 |

## Evolução do tempo médio de acolhimento (em meses) das c/a desligadas

| Motivo do Desligamento | Média | 2012 | 2013 | 2014 | 2015 | 2016 | 2017 | 2018 | 2019 | 2020 | 2021 |
|---|---|---|---|---|---|---|---|---|---|---|---|
| Reintegração aos genitores | 20 | 41 | 12 | 19 | 26 | 19 | 15 | 10 | 9 | 17 | 6 |
| Guarda ou tutela para família extensa (a partir de 2018) | 5 | - | - | 3 | 13 | 8 | 1 | 8 | 2 | 5 | 3 |
| Colocação em família substituta (Desativado e Desmembrado em 2018) | 28 | 25 | 33 | 12 | - | 22 | 35 | 33 | - | - | - |
| Adoção (a partir de 2018) | 18 | - | - | - | - | - | - | 17 | 17 | 19 | 21 |
| Maioridade | 63 | 76 | 79 | 129 | 41 | 69 | - | 23 | - | 70 | - |
| Evasão | 32 | 7 | 4 | 120 | 3 | 20 | - | - | 25 | - | - |
| Guarda ou Tutela para terceiros (a partir de 2018) | 8 | - | - | - | - | - | - | - | 6 | - | 11 |

## Evolução do tempo médio de acolhimento das c/a desligadas (principais motivos)

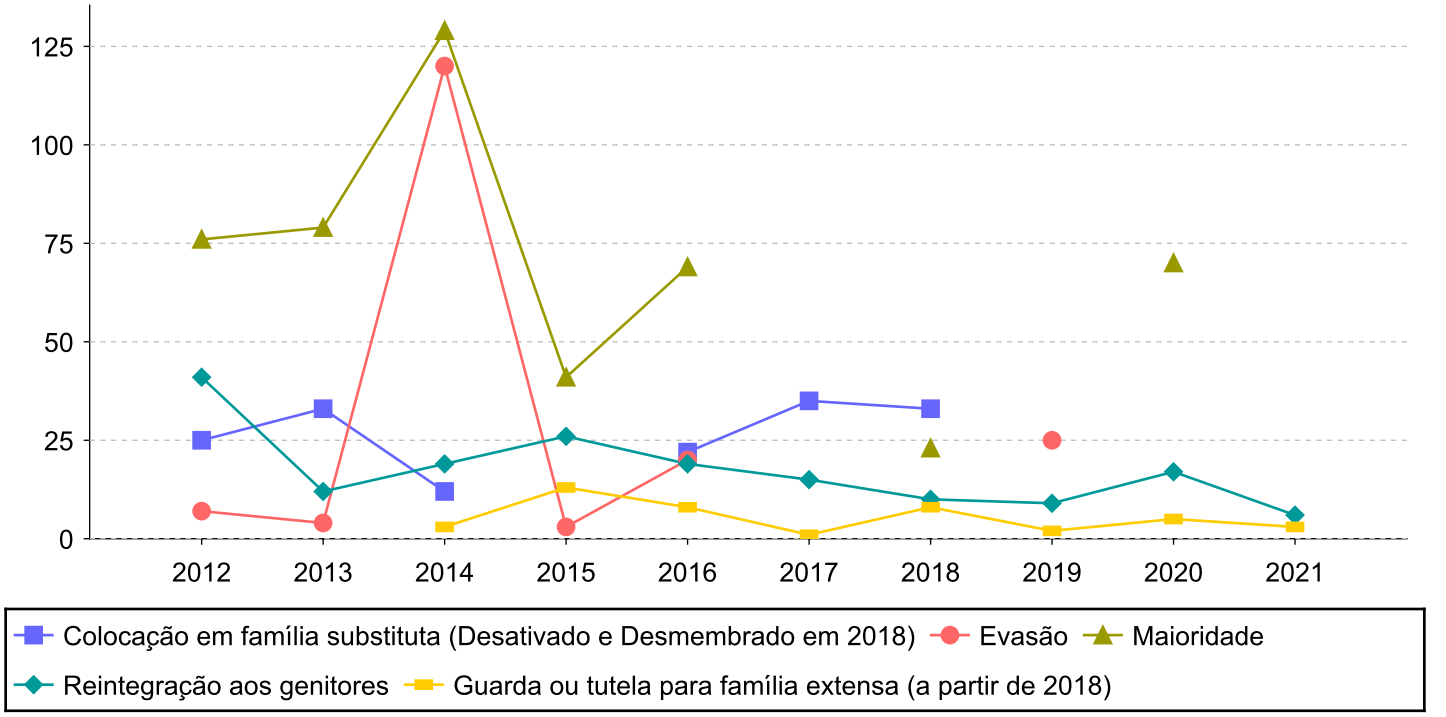

## Distribuição da população infantojuvenil acolhida

Total das entidades de acolhimento institucional e Equipe de acompanhamento do Projeto Família Acolhedora (CREAS), das crianças e adolescentes inseridos nesses regimes, das crianças e adolescentes aptos à adoção, das crianças e adolescentes sem registro civil de nascimento e das crianças e adolescentes sem visita.

| Atendimento | número de entidades | número de c/a | % de c/a no Estado | aptos à adoção | % aptos à adoção | Sem RCN | Sem Visita |
|---|---|---|---|---|---|---|---|
| PINHEIRAL | 1 | 3 | 100,00 | 0 | 0,00 | 0 | 1 |
| Serviço de Acolhimento Institucional/ Modalidade Abrigo Institucional | 1 | 3 | 100,00 | 0 | 0,00 | 0 | 1 |

## Origem da população infantojuvenil acolhida no Município.

| Município | Acolhidos | % |
|---|---|---|
| Pinheiral | 3 | 100,00 |

## Indicadores de faixa etária, sexo, cor/raça/etnia e escolaridade das crianças e adolescentes acolhidos.

### Faixa etária e sexo das crianças e adolescentes acolhidos.

| Faixa etária | número de c/a | % | feminino | masculino |
|---|---|---|---|---|
| 0 a 6 | 1 | 33,33 | 0 | 1 |
| 16 a 18 | 2 | 66,67 | 0 | 2 |
| **Total** | **3** | **100,00** | **0** | **3** |

### Percentual de crianças e adolescentes acolhidos por faixa etária.

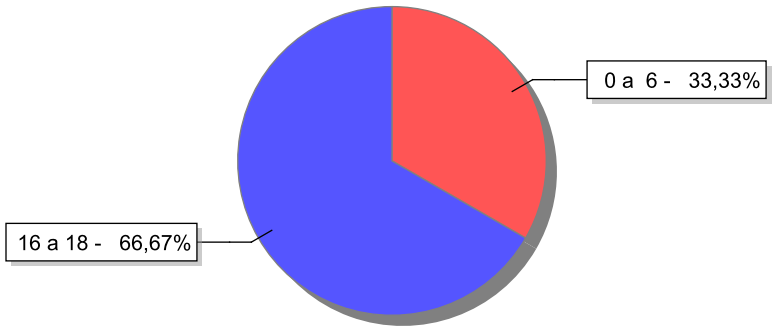


### Distribuição das crianças e adolescentes acolhidos por sexo e faixa etária.

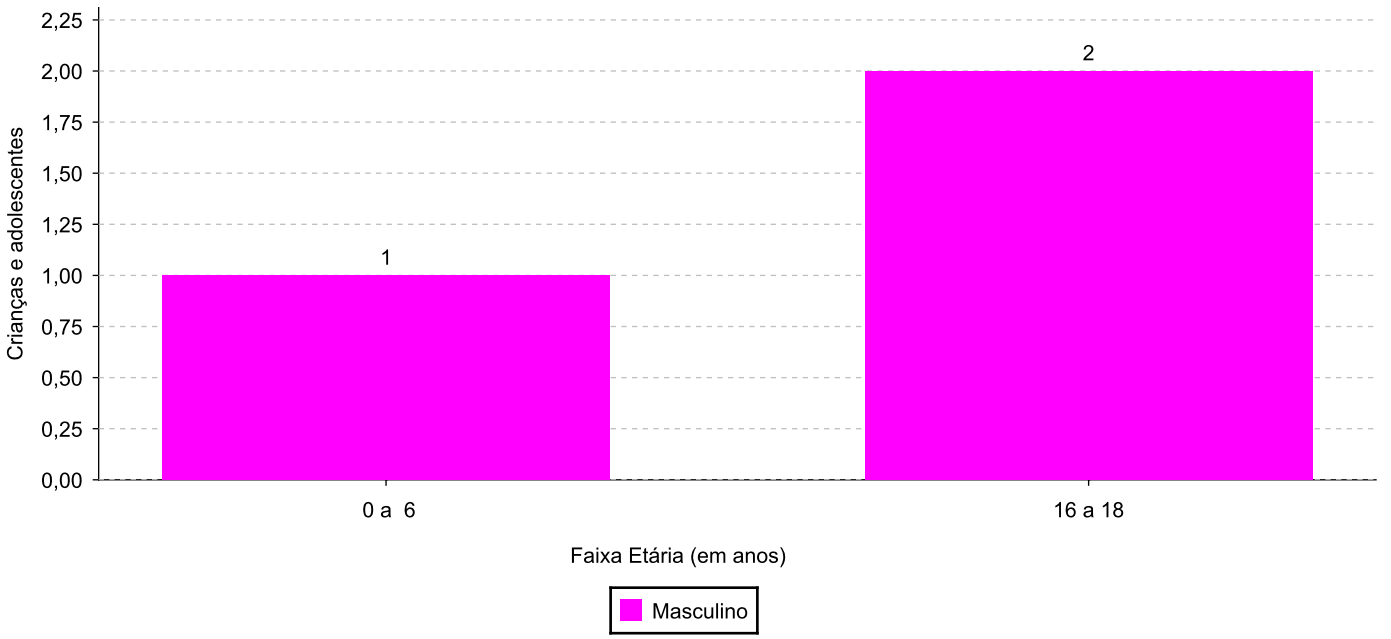

## Cor/raça/etnia e faixa etária das crianças e adolescentes acolhidos.

| Faixa Etária | nº de c/a | % | Branca | Amarela | Preta | Parda | Raça Negra | Indigena | Ignorado |
|---|---|---|---|---|---|---|---|---|---|
| 0 a 6 | 1 | 33,33 | 0 | 0 | 0 | 1 | 1 | 0 | 0 |
| 16 a 18 | 2 | 66,67 | 1 | 0 | 1 | 0 | 1 | 0 | 0 |
| **Total** | **3** | **100,00** | **1** | **0** | **1** | **1** | **2** | **0** | 0 |

## Distribuição das crianças e adolescentes acolhidos por cor/raça/etnia e faixa etária.

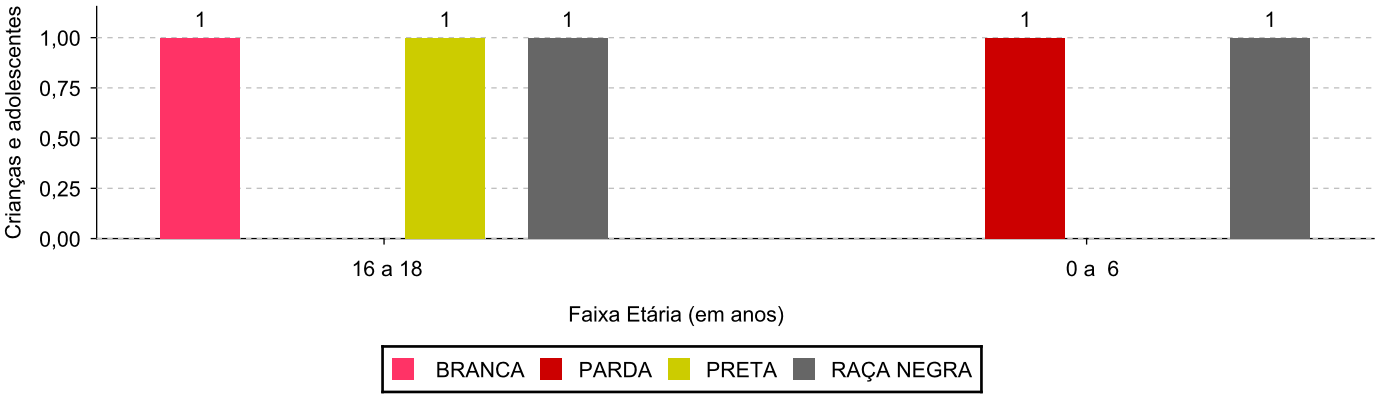


## Cor/Raça/Etnia e sexo das crianças e adolescentes acolhidos.

| Cor/raça/etnia | número de c/a | % | feminino | masculino |
|---|---|---|---|---|
| Raça Negra | 2 | 66,67 | 0 | 2 |
| Branca | 1 | 33,33 | 0 | 1 |
| Parda | 1 | 33,33 | 0 | 1 |
| Preta | 1 | 33,33 | 0 | 1 |
| **Total** | **3** | **100,00** | **0** | **3** |

## Distribuição das crianças e adolescentes acolhidos por cor/raça/etnia e sexo.

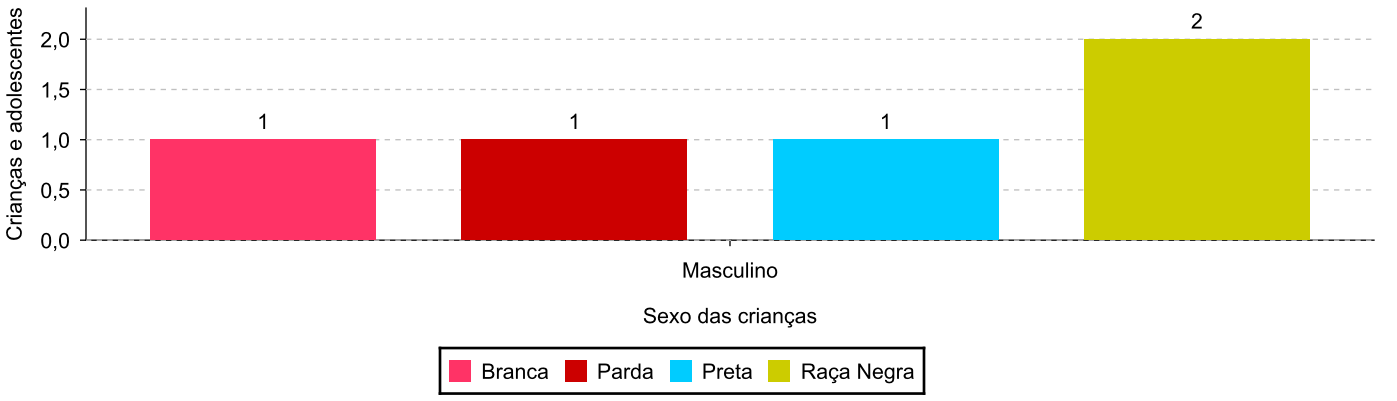

## Escolaridade das crianças e adolescentes acolhidos, por faixa etária.

| Faixa etária | Estuda | % | Não Estuda | % | Total | % |
|---|---|---|---|---|---|---|
| 0 a 6 | 1 | 100,00 | 0 | 0,00 | 1 | 100,00 |
| 16 a 18 | 2 | 100,00 | 0 | 0,00 | 2 | 100,00 |
| **Total** | **3** | **100,00** | **0** | **0,00** | **3** | **100,00** |

## Dos indicadores de deficiência e saúde.

### Crianças e Adolescentes portadores de necessidades especiais.

| Apresentam deficiência | número de c/a | % |
|---|---|---|
| Não | 3 | 100,00 |
| **Total** | **3** | **100,00** |

### Crianças e Adolescentes acolhidos que necessitam de tratamento de saúde especial.

| Necessidade de tratamento de saúde especial | número de c/a | % |
|---|---|---|
| Não | 1 | 33,33 |
| Sim | 2 | 66,67 |
| **Total** | **3** | **100,00** |

### Doenças mais comuns.

| Doenças mais comuns | Incidência | % |
|---|---|---|
| Acompanhamento Psiquiátrico | 1 | 50,00 |
| Acompanhamento psicológico | 1 | 50,00 |
| **Total** | **2** | **100,00** |

## Dos indicadores de período e motivo de acolhimento / desligamento.

### Tempo de institucionalização das crianças e adolescentes que se encontram em regime de acolhimento institucional ou familiar.

| C/A acolhidos | nº de c/a | % |
|---|---|---|
| Há mais de 1 ano e há menos de 1 ano e 6 meses | 1 | 33,33 |
| Há mais de 1 ano e 6 meses e há menos de 3 anos | 1 | 33,33 |
| Há mais de 3 anos e há menos de 4 anos | 1 | 33,33 |
| **Total** | **3** | **100,00** |

### Percentual – tempo de acolhimento.

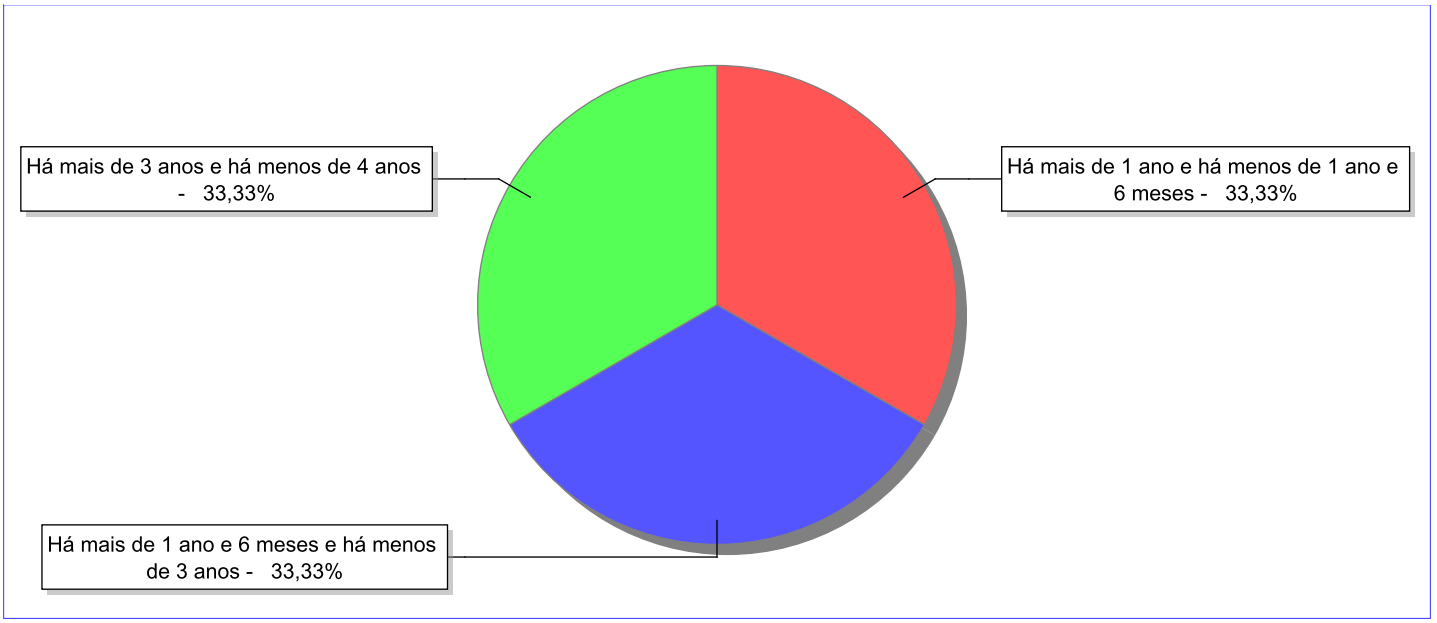

## Motivo de acolhimento.

| Motivo | nº de c/a | % | feminino | masculino |
|---|---|---|---|---|
| Abandono pelos pais ou responsáveis | 1 | 33,33 | 0 | 1 |
| Responsável impossibilitado de cuidar por motivo de doença | 1 | 33,33 | 0 | 1 |
| Reintegração aos genitores mal sucedida (a partir de 2018) | 1 | 33,33 | 0 | 1 |
| **Total** | **3** | **100,00** | **0** | **3** |

**Observação: A partir de 2018 o motivo "Devolução por tentativa de colocação familiar mal sucedida" foi desmembrado em "Adoção mal sucedida", "Guarda ou Tutela para terceiros mal sucedida" e "Guarda ou Tutela para família extensa mal sucedida".**

## Motivo de acolhimento por faixa etária (% do motivo em cada faixa).

| Motivo | nº de c/a | % | 0 a 6 | % | 7 a 11 | % | 12 a 15 | % | 16 a 18 | % |
|---|---|---|---|---|---|---|---|---|---|---|
| Abandono pelos pais ou responsáveis | 1 | 33,33 | 1 | 100,00 | 0 | | 0 | | 0 | 0,00 |
| Responsável impossibilitado de cuidar por motivo de doença | 1 | 33,33 | 0 | 0,00 | 0 | | 0 | | 1 | 50,00 |
| Reintegração aos genitores mal sucedida (a partir de 2018) | 1 | 33,33 | 0 | 0,00 | 0 | | 0 | | 1 | 50,00 |
| **Total** | **3** | **100,00** | **1** | **100,00** | **0** | **100,00** | **0** | **100,00** | **2** | **100,00** |

## Motivos de acolhimento com maior incidência para cada faixa etária.

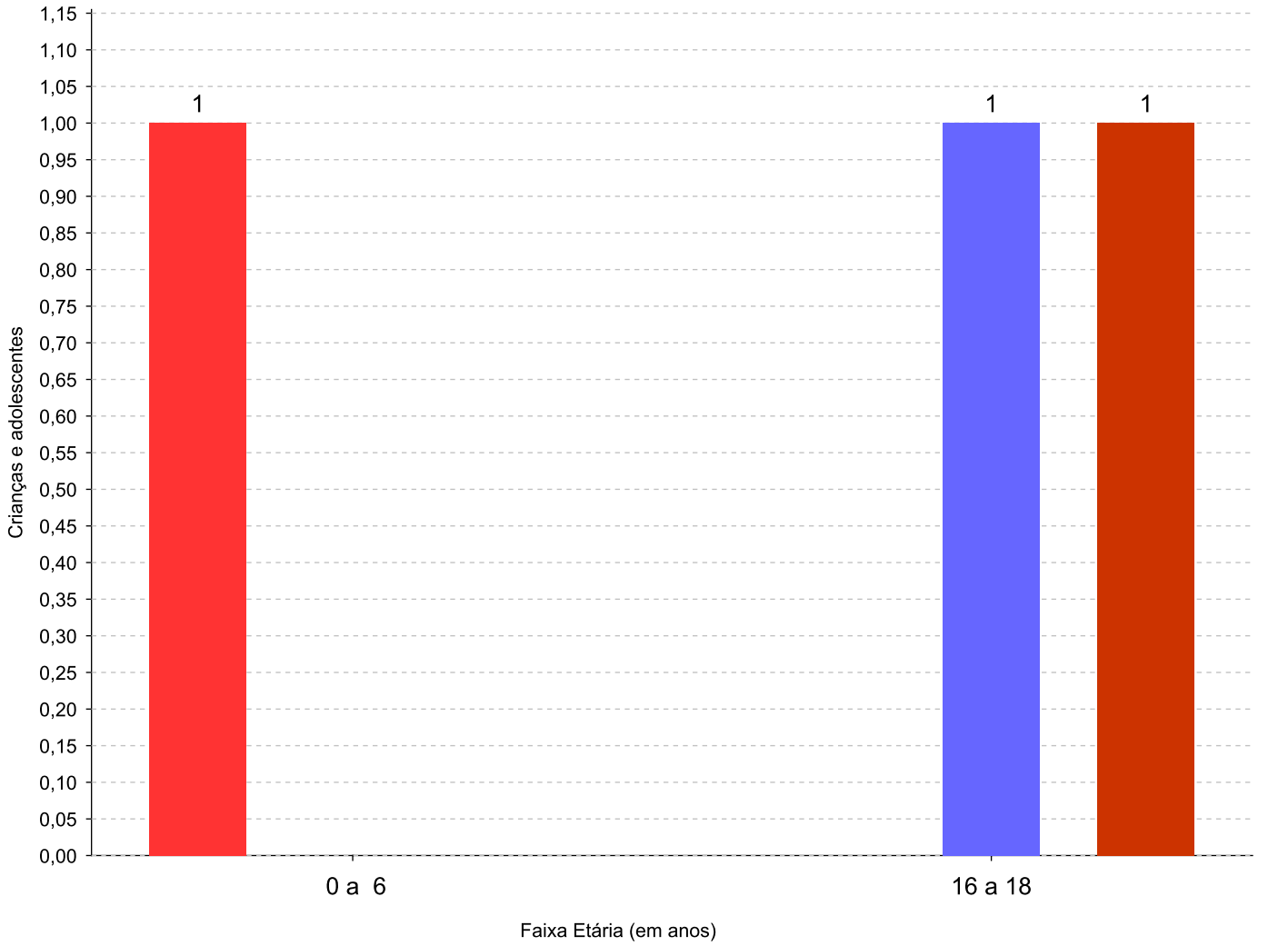


**Observação: A partir de 2018 o motivo "Devolução por tentativa de colocação familiar mal sucedida" foi desmembrado em "Adoção mal sucedida", "Guarda ou Tutela para terceiros mal sucedida" e "Guarda ou Tutela para família extensa mal sucedida".**

## Motivo de acolhimento por faixa etária (% da faixa em cada motivo).

| Motivo | nº de c/a | 0 a 6 | % | 7 a 11 | % | 12 a 15 | % | 16 a 18 | % |
|---|---|---|---|---|---|---|---|---|---|
| Abandono pelos pais ou responsáveis | 1 | 1 | 100,00 | 0 | 0,00 | 0 | 0,00 | 0 | 0,00 |
| Responsável impossibilitado de cuidar por motivo de doença | 1 | 0 | 0,00 | 0 | 0,00 | 0 | 0,00 | 1 | 100,00 |
| Reintegração aos genitores mal sucedida (a partir de 2018) | 1 | 0 | 0,00 | 0 | 0,00 | 0 | 0,00 | 1 | 100,00 |
| **Total** | **3** | **1** | **33,33** | **0** | **0,00** | **0** | **0,00** | **2** | **66,67** |

**Observação: A partir de 2018 o motivo "Devolução por tentativa de colocação familiar mal sucedida" foi desmembrado em "Adoção mal sucedida", "Guarda ou Tutela para terceiros mal sucedida" e "Guarda ou Tutela para família extensa mal sucedida".**

## Tempo de institucionalização das crianças e adolescentes que se desligaram (*) do regime de acolhimento institucional ou familiar.

**( * ) Refere-se a crianças e adolescentes desligados a partir de 2008 e que não foram acolhidos novamente.**

| C/A desligados | nº de c/a | % |
|---|---|---|
| Há menos de 6 meses | 33 | 54,10 |
| Há mais de 6 meses e há menos de 1 ano | 16 | 26,23 |
| Há mais de 1 ano e há menos de 1 ano e 6 meses | 5 | 8,20 |
| Há mais de 1 ano e 6 meses e há menos de 3 anos | 3 | 4,92 |
| Há mais de 3 anos e há menos de 4 anos | 3 | 4,92 |
| Há mais de 4 anos e há menos de 5 anos | 1 | 1,64 |
| **Total** | **61** | **100,00** |

## Percentual – tempo de acolhimento.

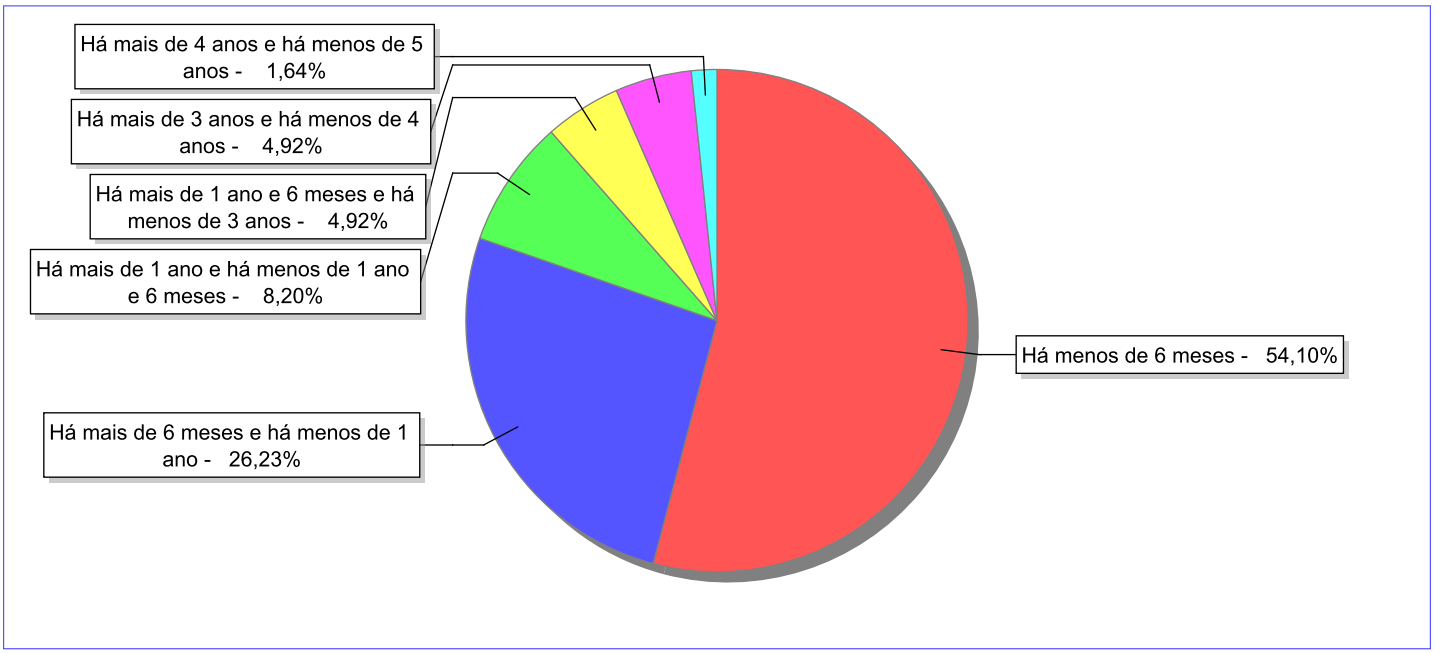

## Motivo de desligamento.

| Motivo | nº de c/a | % | feminino | masculino |
|---|---|---|---|---|
| Reintegração aos genitores | 27 | 44,26 | 19 | 8 |
| Guarda ou tutela para família extensa (a partir de 2018) | 20 | 32,79 | 14 | 6 |
| Guarda ou Tutela para terceiros (a partir de 2018) | 4 | 6,56 | 1 | 3 |
| Colocação em família substituta (Desativado e Desmembrado em 2018) | 3 | 4,92 | 2 | 1 |
| Evasão | 3 | 4,92 | 3 | 0 |
| Transferência para outro serviço de acolhimento institucional | 2 | 3,28 | 1 | 1 |
| Maioridade | 1 | 1,64 | 1 | 0 |
| Desligamento voluntário da família (dos abrigos de família) | 1 | 1,64 | 0 | 1 |
| **Total** | **61** | **100,00** | **41** | **20** |

**Observação: A partir de 2018 o motivo "Colocação em família substituta" foi desmembrado em "Adoção", Guarda ou Tutela para terceiros" e "Guarda ou Tutela para família extensa".**

## Dos indicadores que podem contribuir para a definição da situação jurídica das crianças e adolescentes acolhidos.

### Relação entre visitação e Ação de Destituição do Poder Familiar (DPF).

| Detalhamento da visitação | número de c/a | % | número de c/a com DPF | % de c/a com DPF | número de c/a sem DPF | % de c/a sem DPF |
|---|---|---|---|---|---|---|
| semanal | 1 | 33,33 | 0 | 0,00 | 1 | 100,00 |
| quinzenal | 1 | 33,33 | 0 | 0,00 | 1 | 100,00 |
| sem visita | 1 | 33,33 | 0 | 0,00 | 1 | 100,00 |
| **Total** | **3** | **100,00** | **0** | **0,00** | **3** | **100,00** |

### Faixa etária das crianças e adolescentes sem visita.

| Faixa Etária | número de c/a | % | número de c/a com DPF | % de c/a com DPF | número de c/a sem DPF | % de c/a sem DPF |
|---|---|---|---|---|---|---|
| 0 a 6 | 1 | 100,00 | 0 | 0,00 | 1 | 100,00 |
| **Total** | **1** | **100,00** | **0** | **0,00** | **1** | **100,00** |

### Vínculos biológicos das crianças e adolescentes acolhidos

| Situação | número de c/a | % | número de c/a com DPF | % de c/a com DPF | número de c/a sem DPF | % de c/a sem DPF |
|---|---|---|---|---|---|---|
| Pai e/ou mãe vivo(s) | 3 | 100,00 | 0 | 0,00 | 3 | 100,00 |
| **Total** | **3** | **100,00** | **0** | **0,00** | **3** | **100,00** |

## Não há Aptos à adoção neste município

## Panorama e detalhamento da situação das crianças e adolescentes no sistema de justiça

| Critério | número de c/a | % |
|---|---|---|
| **Panorama da situação da c/a no sistema de justiça** | | |
| Com ações judiciais | 2 | 66,67 |
| Sem ações judiciais | 1 | 33,33 |
| Total | 3 | 100,00 |
| **Acompanhamento no âmbito da PJIJ de crianças e adolescentes sem ações** | | |
| Sem P.A. acolhidos há mais de 6 meses | 1 | 100,00 |
| Total | 1 | 100,00 |
| **Acompanhamento no âmbito do Poder Judiciário** | | |
| com ações judiciais | 2 | 66,67 |
| com procedimentos judiciais | 1 | 33,33 |
| Total | 3 | 100,00 |

## Distribuição percentual de ações.

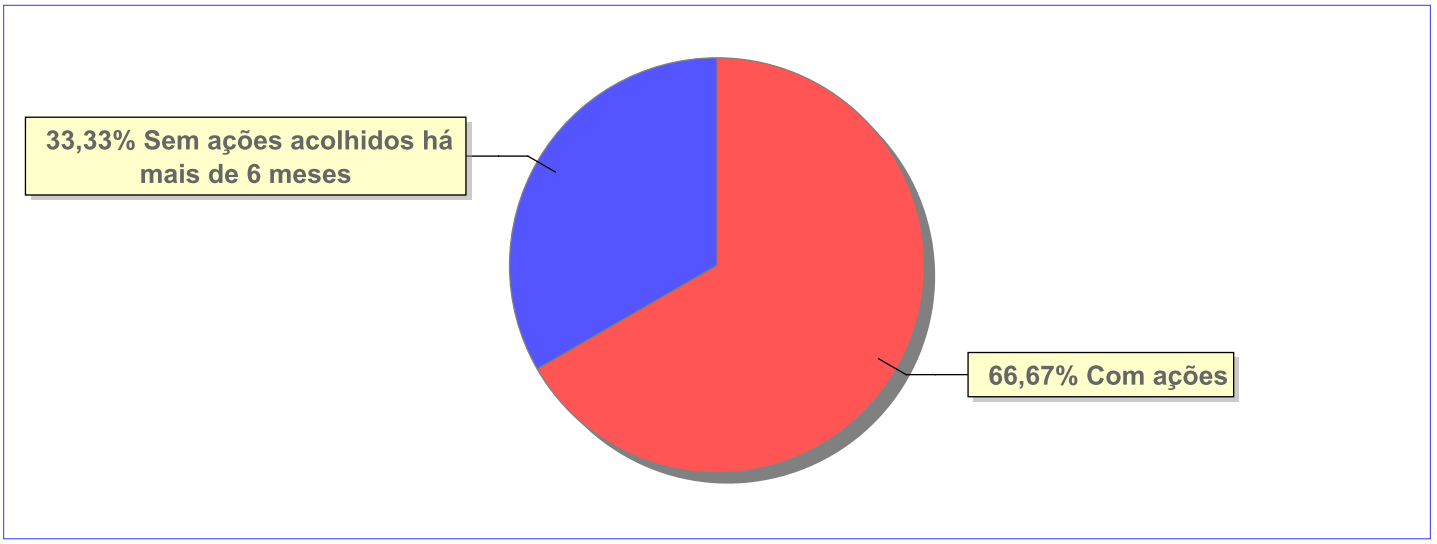


| Ações Judiciais | nº de ações | % |
|---|---|---|
| Representação em face dos pais ou responsável (Art. 249, ECA) | 2 | 50,00 |
| Ação de Alimentos em face dos pais ou responsável | 1 | 25,00 |
| Ação de Guarda Judicial | 1 | 25,00 |
| Total | 4 | 100,00 |

## Evolução do tempo médio de acolhimento (em meses) das c/a desligadas

| Motivo do Desligamento | Média | 2012 | 2013 | 2014 | 2015 | 2016 | 2017 | 2018 | 2019 | 2020 | 2021 |
|---|---|---|---|---|---|---|---|---|---|---|---|
| Reintegração aos genitores | 10 | - | 1 | 6 | 8 | 10 | 0 | 15 | 2 | 17 | 21 |
| Guarda ou tutela para família extensa (a partir de 2018) | 8 | - | 7 | 8 | 2 | 2 | - | 0 | 19 | 9 | 1 |
| Guarda ou Tutela para terceiros (a partir de 2018) | 15 | - | - | - | - | - | - | - | - | 13 | 16 |
| Evasão | 1 | - | - | 1 | 0 | 1 | - | - | - | - | - |
| Colocação em família substituta (Desativado e Desmembrado em 2018) | 7 | - | 1 | 8 | 11 | - | - | - | - | - | - |
| Maioridade | 4 | - | - | - | - | - | - | 4 | - | - | - |
| Desligamento voluntário da família (dos abrigos de família) | 7 | - | - | - | 7 | - | - | - | - | - | - |

## Evolução do tempo médio de acolhimento das c/a desligadas (principais motivos)

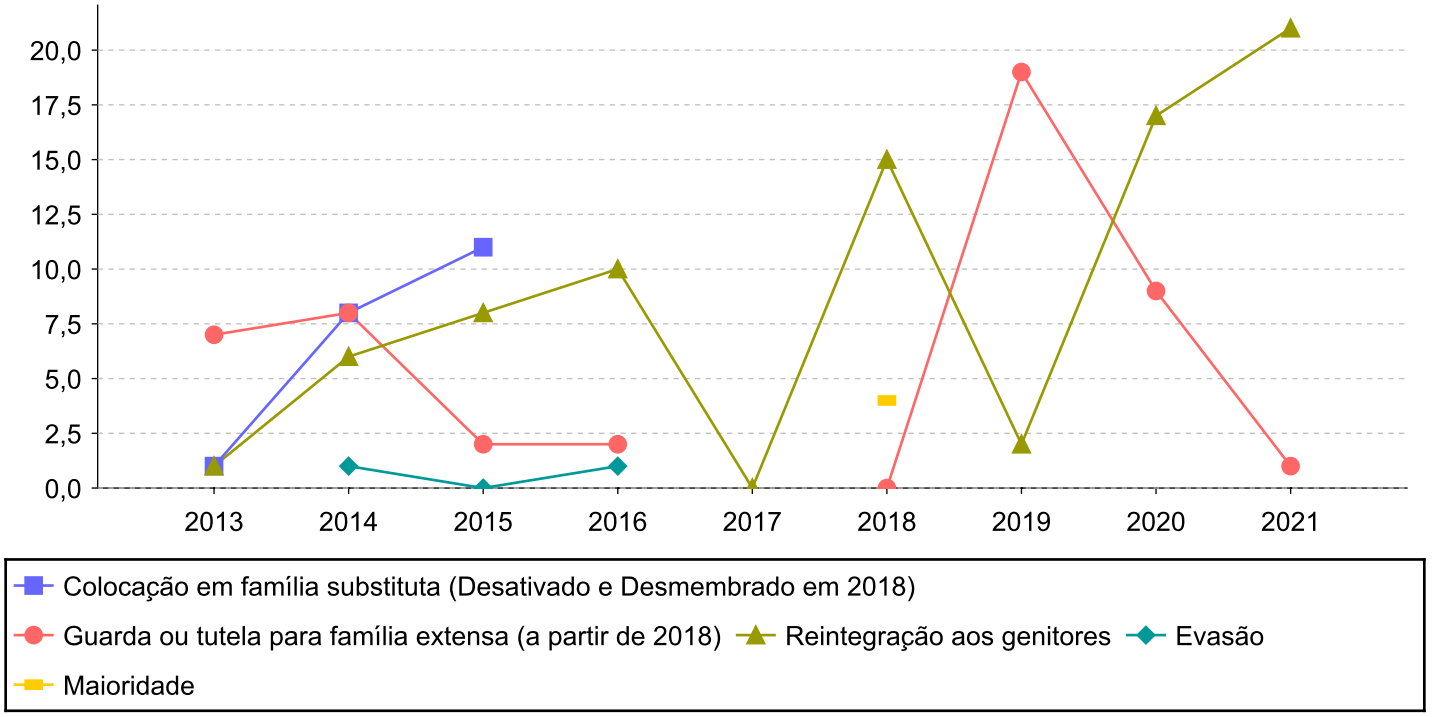

## Distribuição da população infantojuvenil acolhida

Total das entidades de acolhimento institucional e Equipe de acompanhamento do Projeto Família Acolhedora (CREAS), das crianças e adolescentes inseridos nesses regimes, das crianças e adolescentes aptos à adoção, das crianças e adolescentes sem registro civil de nascimento e das crianças e adolescentes sem visita.

| Atendimento | número de entidades | número de c/a | % de c/a no Estado | aptos à adoção | % aptos à adoção | Sem RCN | Sem Visita |
|---|---|---|---|---|---|---|---|
| PIRAÍ | 1 | 6 | 100,00 | 0 | 0,00 | 0 | 2 |
| Serviço de Acolhimento Institucional/ Modalidade Abrigo Institucional | 1 | 6 | 100,00 | 0 | 0,00 | 0 | 2 |




## Origem da população infantojuvenil acolhida no Município.

| Município | Acolhidos | % |
|---|---|---|
| Piraí | 6 | 100,00 |

## Indicadores de faixa etária, sexo, cor/raça/etnia e escolaridade das crianças e adolescentes acolhidos.

### Faixa etária e sexo das crianças e adolescentes acolhidos.

| Faixa etária | número de c/a | % | feminino | masculino |
|---|---|---|---|---|
| 0 a 6 | 2 | 33,33 | 2 | 0 |
| 7 a 11 | 2 | 33,33 | 1 | 1 |
| 12 a 15 | 1 | 16,67 | 0 | 1 |
| 16 a 18 | 1 | 16,67 | 1 | 0 |
| **Total** | **6** | **100,00** | **4** | **2** |

### Percentual de crianças e adolescentes acolhidos por faixa etária.

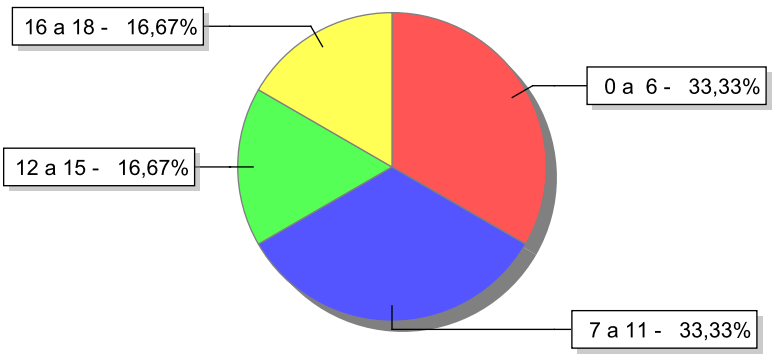


### Distribuição das crianças e adolescentes acolhidos por sexo e faixa etária.

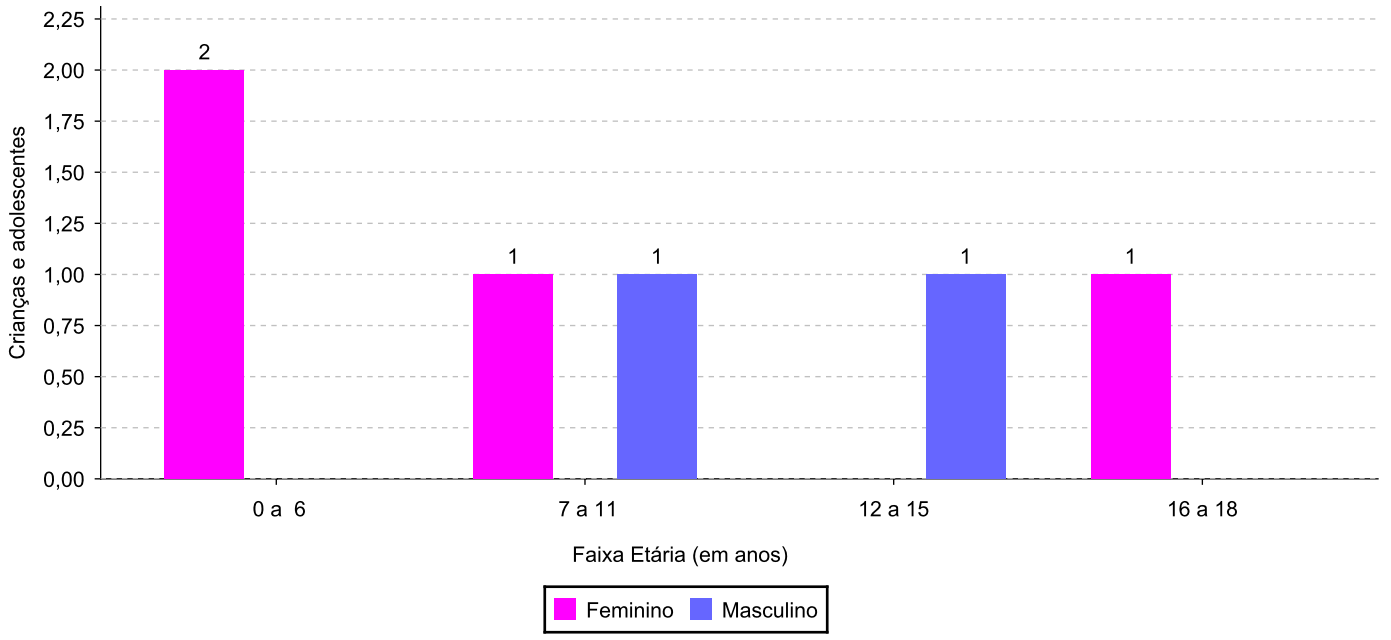

## Cor/raça/etnia e faixa etária das crianças e adolescentes acolhidos.

| Faixa Etária | nº de c/a | % | Branca | Amarela | Preta | Parda | Raça Negra | Indigena | Ignorado |
|---|---|---|---|---|---|---|---|---|---|
| 0 a 6 | 2 | 33,33 | 0 | 0 | 2 | 0 | 2 | 0 | 0 |
| 7 a 11 | 2 | 33,33 | 0 | 0 | 0 | 2 | 2 | 0 | 0 |
| 12 a 15 | 1 | 16,67 | 1 | 0 | 0 | 0 | 0 | 0 | 0 |
| 16 a 18 | 1 | 16,67 | 1 | 0 | 0 | 0 | 0 | 0 | 0 |
| **Total** | **6** | **100,00** | **2** | **0** | **2** | **2** | **4** | **0** | 0 |

## Distribuição das crianças e adolescentes acolhidos por cor/raça/etnia e faixa etária.

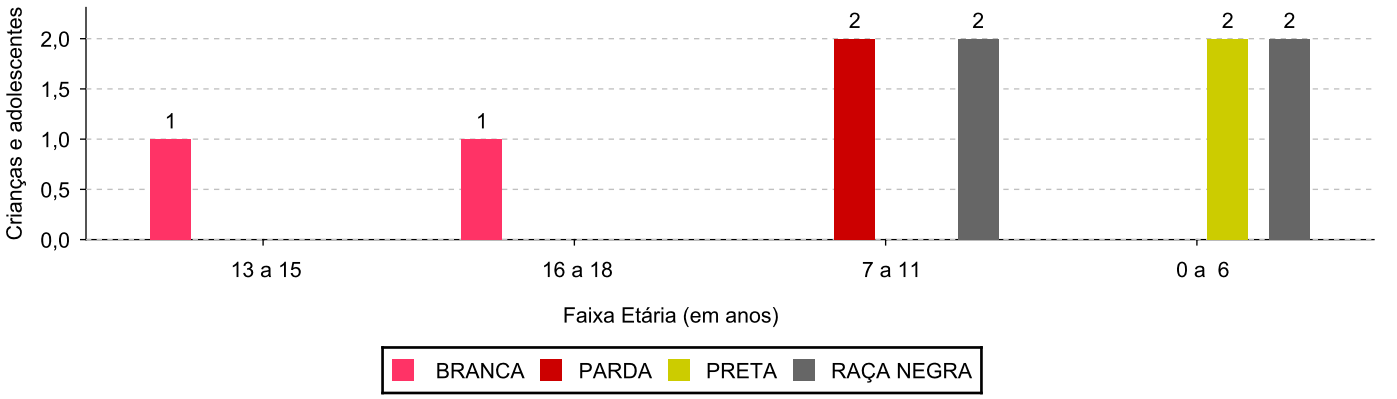


## Cor/Raça/Etnia e sexo das crianças e adolescentes acolhidos.

| Cor/raça/etnia | número de c/a | % | feminino | masculino |
|---|---|---|---|---|
| Raça Negra | 4 | 66,67 | 3 | 1 |
| Preta | 2 | 33,33 | 2 | 0 |
| Branca | 2 | 33,33 | 1 | 1 |
| Parda | 2 | 33,33 | 1 | 1 |
| **Total** | **6** | **100,00** | **4** | **2** |

## Distribuição das crianças e adolescentes acolhidos por cor/raça/etnia e sexo.

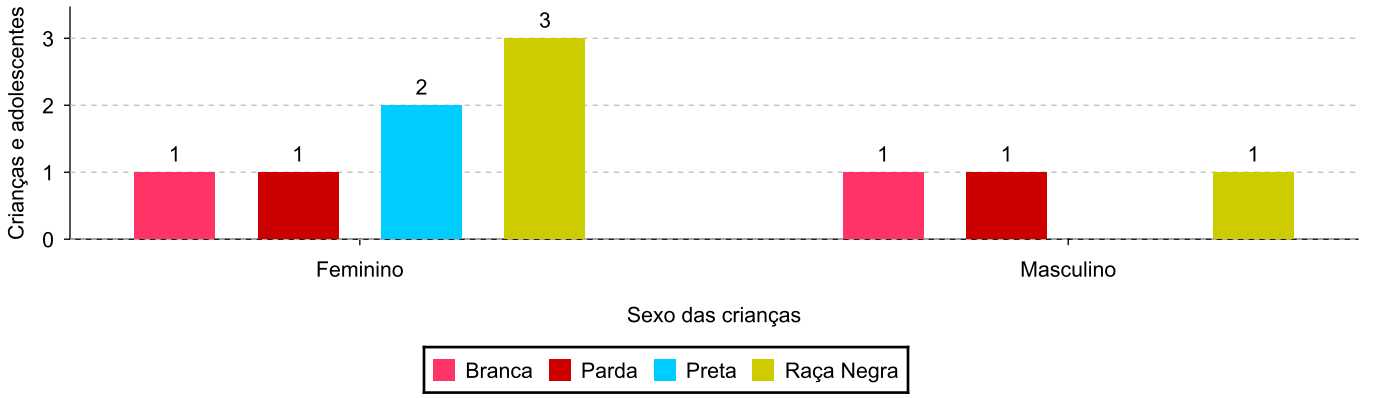

## Escolaridade das crianças e adolescentes acolhidos, por faixa etária.

| Faixa etária | Estuda | % | Não Estuda | % | Total | % |
|---|---|---|---|---|---|---|
| 0 a 6 | 0 | 0,00 | 2 | 100,00 | 2 | 100,00 |
| 7 a 11 | 0 | 0,00 | 2 | 100,00 | 2 | 100,00 |
| 12 a 15 | 1 | 100,00 | 0 | 0,00 | 1 | 100,00 |
| 16 a 18 | 1 | 100,00 | 0 | 0,00 | 1 | 100,00 |
| **Total** | **2** | **33,33** | **4** | **66,67** | **6** | **100,00** |

## Faixas etárias (em números) das crianças e adolescentes que não estudam.

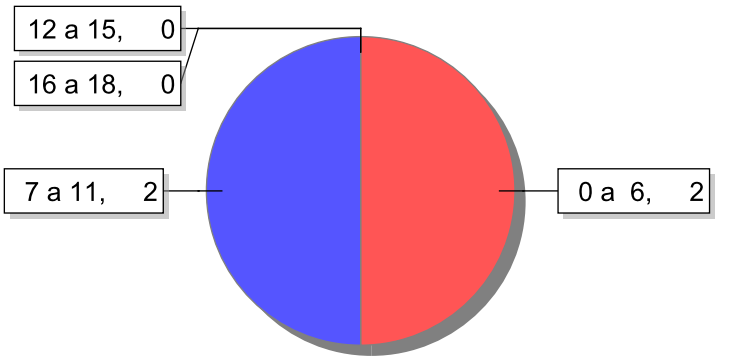


## Indicadores de cor/raça/etnia e sexo das crianças e adolescentes acolhidos que não estudam.

| Cor/Raça/Etnia | número de c/a | % | feminino | masculino |
|---|---|---|---|---|
| Raça Negra | 4 | 100,00 | 3 | 1 |
| Parda | 2 | 50,00 | 1 | 1 |
| Preta | 2 | 50,00 | 2 | 0 |
| **Total** | **4** | **100,00** | **3** | **1** |

## Cor/Raça/Etnia e sexo das crianças e adolescentes que não estudam.

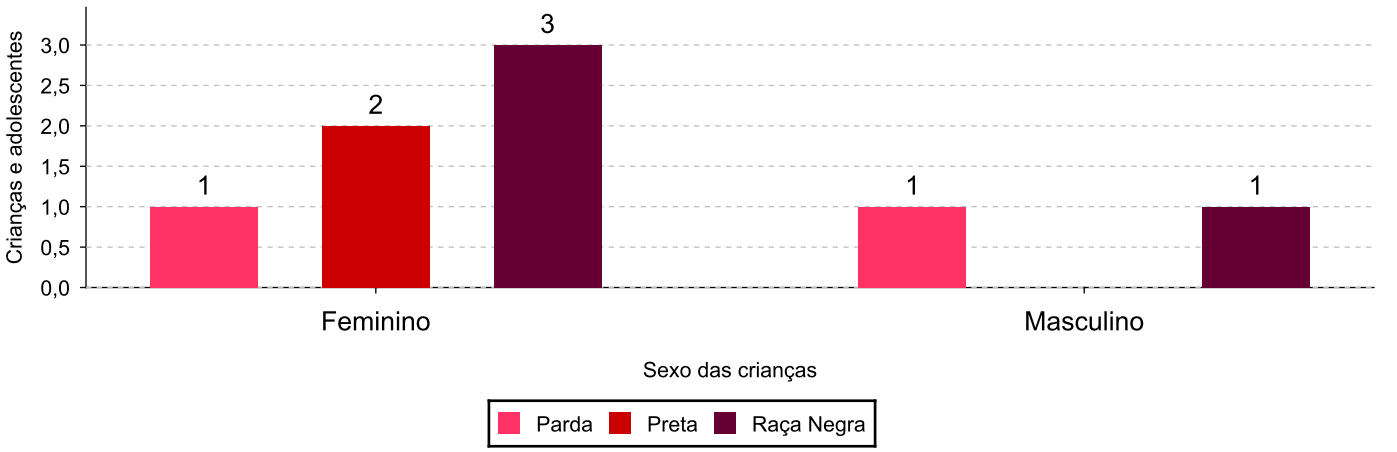

## Dos indicadores de deficiência e saúde.

### Crianças e Adolescentes portadores de necessidades especiais.

| Apresentam deficiência | número de c/a | % |
|---|---|---|
| Sim | 1 | 16,67 |
| Não | 5 | 83,33 |
| **Total** | **6** | **100,00** |

### Detalhamento das crianças e adolescentes portadores de necessidades especiais.

| Categoria | nº de c/a | % |
|---|---|---|
| Deficiência mental | 1 | 100,00 |
| **Total** | **1** | **100,00** |

### Crianças e Adolescentes acolhidos que necessitam de tratamento de saúde especial.

| Necessidade de tratamento de saúde especial | número de c/a | % |
|---|---|---|
| Sim | 1 | 16,67 |
| Não | 5 | 83,33 |
| **Total** | **6** | **100,00** |

### Doenças mais comuns.

| Doenças mais comuns | Incidência | % |
|---|---|---|
| Acompanhamento Psiquiátrico | 1 | 100,00 |
| **Total** | **1** | **100,00** |

## Dos indicadores de período e motivo de acolhimento / desligamento.

### Tempo de institucionalização das crianças e adolescentes que se encontram em regime de acolhimento institucional ou familiar.

| C/A acolhidos | nº de c/a | % |
|---|---|---|
| Há menos de 6 meses | 2 | 33,33 |
| Há mais de 6 meses e há menos de 1 ano | 4 | 66,67 |
| **Total** | **6** | **100,00** |

### Percentual – tempo de acolhimento.

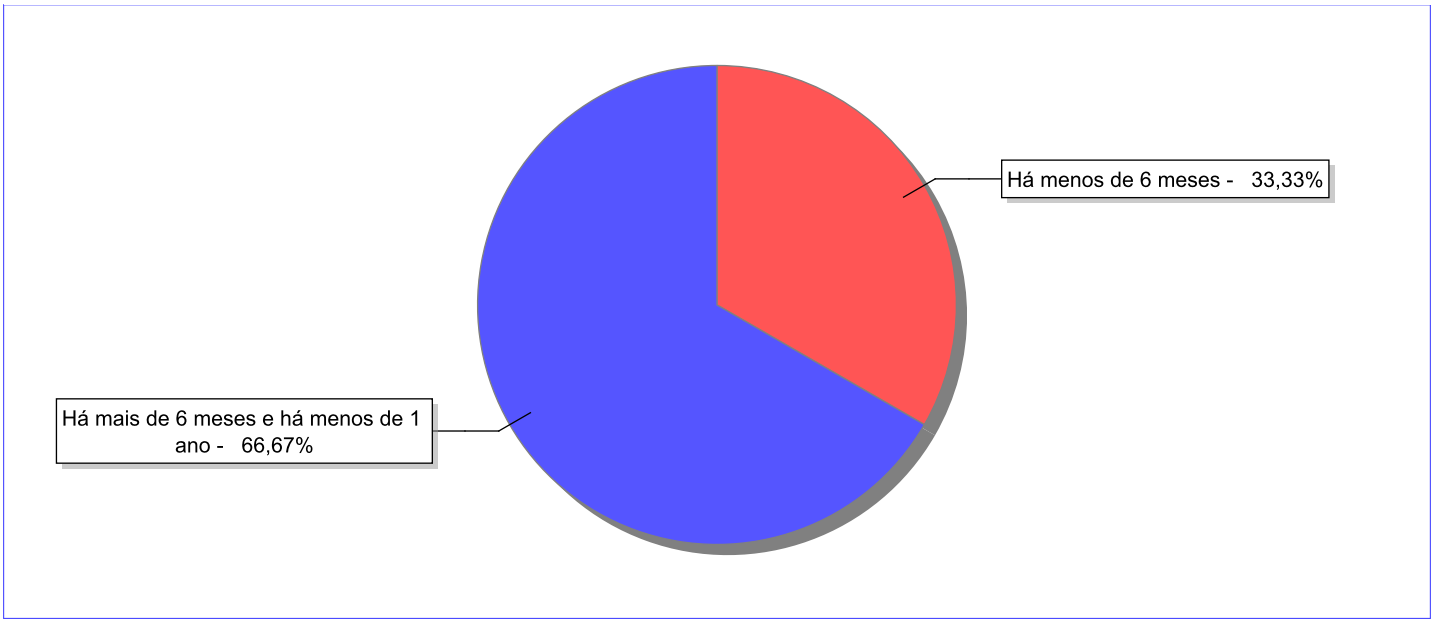

## Motivo de acolhimento.

| Motivo | nº de c/a | % | feminino | masculino |
|---|---|---|---|---|
| Negligência | 4 | 66,67 | 3 | 1 |
| Uso prejudicial de drogas ou álcool pela criança ou adolescente | 1 | 16,67 | 0 | 1 |
| Guarda ou tutela para família extensa mal sucedida (a partir de 2018) | 1 | 16,67 | 1 | 0 |
| **Total** | **6** | **100,00** | **4** | **2** |

**Observação: A partir de 2018 o motivo "Devolução por tentativa de colocação familiar mal sucedida" foi desmembrado em "Adoção mal sucedida", "Guarda ou Tutela para terceiros mal sucedida" e "Guarda ou Tutela para família extensa mal sucedida".**

## Motivo de acolhimento por faixa etária (% do motivo em cada faixa).

| Motivo | nº de c/a | % | 0 a 6 | % | 7 a 11 | % | 12 a 15 | % | 16 a 18 | % |
|---|---|---|---|---|---|---|---|---|---|---|
| Negligência | 4 | 66,67 | 2 | 100,00 | 2 | 100,00 | 0 | 0,00 | 0 | 0,00 |
| Uso prejudicial de drogas ou álcool pela criança ou adolescente | 1 | 16,67 | 0 | 0,00 | 0 | 0,00 | 1 | 100,00 | 0 | 0,00 |
| Guarda ou tutela para família extensa mal sucedida (a partir de 2018) | 1 | 16,67 | 0 | 0,00 | 0 | 0,00 | 0 | 0,00 | 1 | 100,00 |
| **Total** | **6** | **100,00** | **2** | **100,00** | **2** | **100,00** | **1** | **100,00** | **1** | **100,00** |

## Motivos de acolhimento com maior incidência para cada faixa etária.

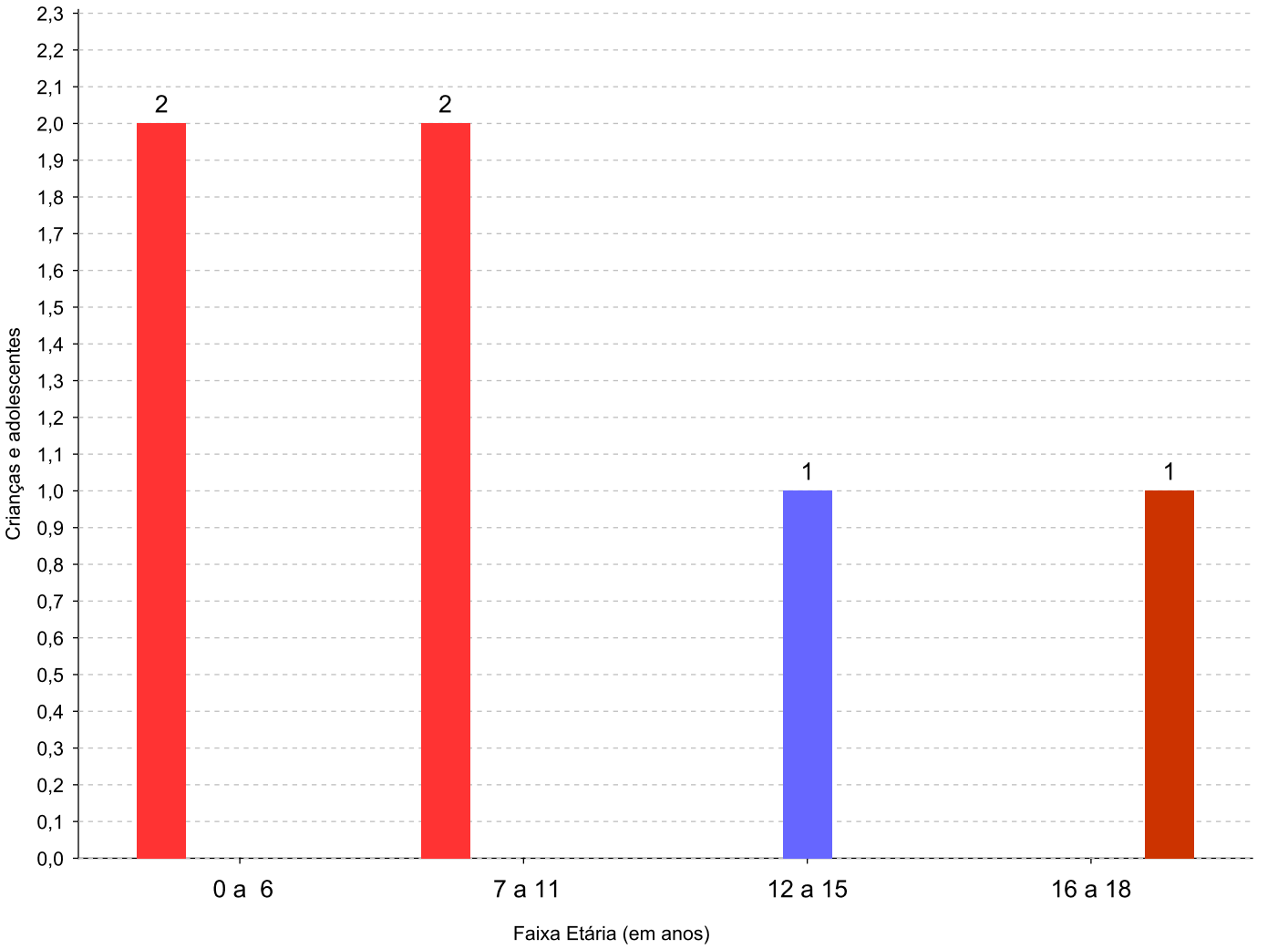


**Observação: A partir de 2018 o motivo "Devolução por tentativa de colocação familiar mal sucedida" foi desmembrado em "Adoção mal sucedida", "Guarda ou Tutela para terceiros mal sucedida" e "Guarda ou Tutela para família extensa mal sucedida".**

## Motivo de acolhimento por faixa etária (% da faixa em cada motivo).

| Motivo | nº de c/a | 0 a 6 | % | 7 a 11 | % | 12 a 15 | % | 16 a 18 | % |
|---|---|---|---|---|---|---|---|---|---|
| Negligência | 4 | 2 | 50,00 | 2 | 50,00 | 0 | 0,00 | 0 | 0,00 |
| Uso prejudicial de drogas ou álcool pela criança ou adolescente | 1 | 0 | 0,00 | 0 | 0,00 | 1 | 100,00 | 0 | 0,00 |
| Guarda ou tutela para família extensa mal sucedida (a partir de 2018) | 1 | 0 | 0,00 | 0 | 0,00 | 0 | 0,00 | 1 | 100,00 |
| **Total** | **6** | **2** | **33,33** | **2** | **33,33** | **1** | **16,66** | **1** | **16,68** |

**Observação: A partir de 2018 o motivo "Devolução por tentativa de colocação familiar mal sucedida" foi desmembrado em "Adoção mal sucedida", "Guarda ou Tutela para terceiros mal sucedida" e "Guarda ou Tutela para família extensa mal sucedida".**

## Tempo de institucionalização das crianças e adolescentes que se desligaram (*) do regime de acolhimento institucional ou familiar.

**( * ) Refere-se a crianças e adolescentes desligados a partir de 2008 e que não foram acolhidos novamente.**

| C/A desligados | nº de c/a | % |
|---|---|---|
| Há menos de 6 meses | 34 | 46,58 |
| Há mais de 6 meses e há menos de 1 ano | 23 | 31,51 |
| Há mais de 1 ano e há menos de 1 ano e 6 meses | 5 | 6,85 |
| Há mais de 1 ano e 6 meses e há menos de 3 anos | 10 | 13,70 |
| Há mais de 5 anos e há menos de 10 anos | 1 | 1,37 |
| **Total** | **73** | **100,00** |

## Percentual – tempo de acolhimento.

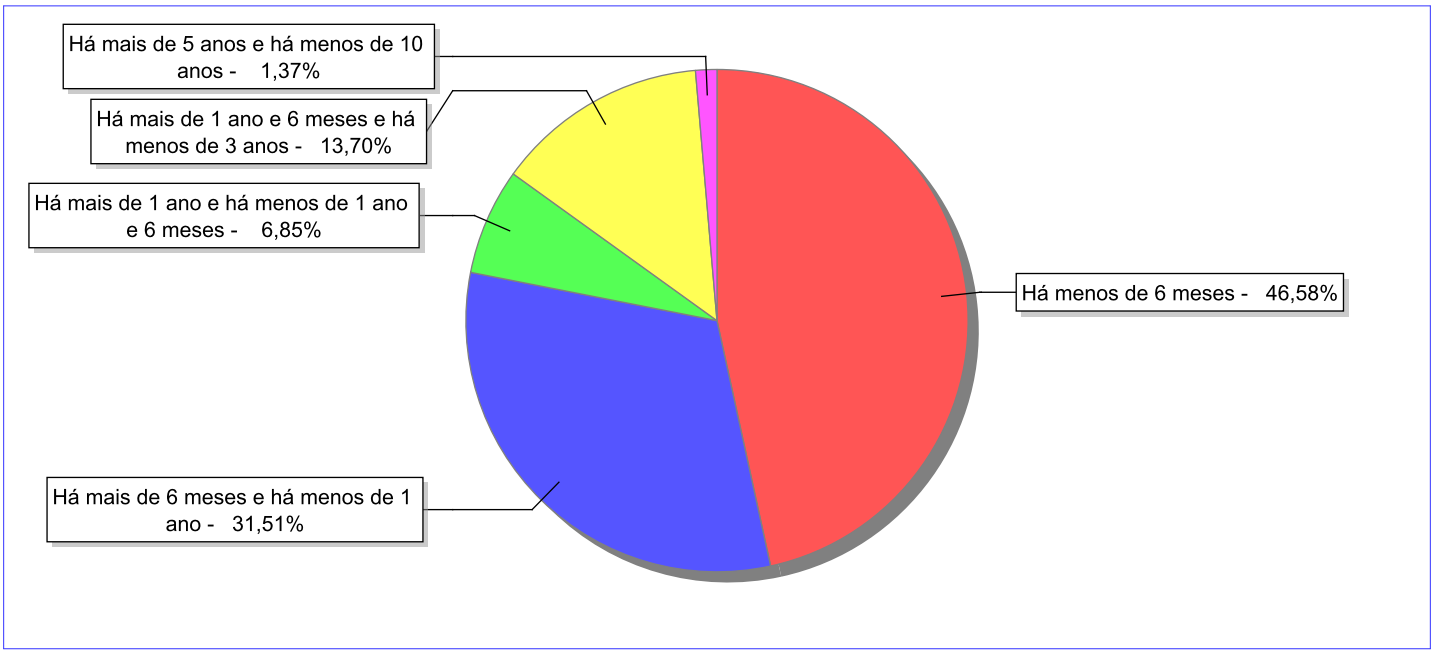

## Motivo de desligamento.

| Motivo | nº de c/a | % | feminino | masculino |
|---|---|---|---|---|
| Reintegração aos genitores | 43 | 58,90 | 25 | 18 |
| Guarda ou tutela para família extensa (a partir de 2018) | 8 | 10,96 | 5 | 3 |
| Colocação em família substituta (Desativado e Desmembrado em 2018) | 6 | 8,22 | 4 | 2 |
| Adoção (a partir de 2018) | 5 | 6,85 | 2 | 3 |
| Maioridade | 4 | 5,48 | 3 | 1 |
| Transferência para outro regime de atendimento | 2 | 2,74 | 0 | 2 |
| Evasão | 2 | 2,74 | 1 | 1 |
| Guarda ou Tutela para terceiros (a partir de 2018) | 2 | 2,74 | 2 | 0 |
| Óbito | 1 | 1,37 | 0 | 1 |
| **Total** | **73** | **100,00** | **42** | **31** |

**Observação: A partir de 2018 o motivo "Colocação em família substituta" foi desmembrado em "Adoção", Guarda ou Tutela para terceiros" e "Guarda ou Tutela para família extensa".**

## Dos indicadores que podem contribuir para a definição da situação jurídica das crianças e adolescentes acolhidos.

### Relação entre visitação e Ação de Destituição do Poder Familiar (DPF).

| Detalhamento da visitação | número de c/a | % | número de c/a com DPF | % de c/a com DPF | número de c/a sem DPF | % de c/a sem DPF |
|---|---|---|---|---|---|---|
| diária | 3 | 50,00 | 0 | 0,00 | 3 | 100,00 |
| quinzenal | 1 | 16,67 | 0 | 0,00 | 1 | 100,00 |
| sem visita | 2 | 33,33 | 0 | 0,00 | 2 | 100,00 |
| **Total** | **6** | **100,00** | **0** | **0,00** | **6** | **100,00** |

### Faixa etária das crianças e adolescentes sem visita.

| Faixa Etária | número de c/a | % | número de c/a com DPF | % de c/a com DPF | número de c/a sem DPF | % de c/a sem DPF |
|---|---|---|---|---|---|---|
| 7 a 11 | 2 | 100,00 | 0 | 0,00 | 2 | 100,00 |
| **Total** | **2** | **100,00** | **0** | **0,00** | **2** | **100,00** |

### Vínculos biológicos das crianças e adolescentes acolhidos

| Situação | número de c/a | % | número de c/a com DPF | % de c/a com DPF | número de c/a sem DPF | % de c/a sem DPF |
|---|---|---|---|---|---|---|
| Pai e/ou mãe vivo(s) | 6 | 100,00 | 0 | 0,00 | 6 | 100,00 |
| **Total** | **6** | **100,00** | **0** | **0,00** | **6** | **100,00** |

## Não há Aptos à adoção neste município

## Panorama e detalhamento da situação das crianças e adolescentes no sistema de justiça

| Critério | número de c/a | % |
|---|---|---|
| **Panorama da situação da c/a no sistema de justiça** | | |
| Sem ações judiciais | 6 | 100,00 |
| Total | 6 | 100,00 |
| **Acompanhamento no âmbito da PJIJ de crianças e adolescentes sem ações** | | |
| Sem P.A. acolhidos há mais de 6 meses | 4 | 66,67 |
| Sem P.A. acolhidos há menos de 6 meses | 2 | 33,33 |
| Total | 6 | 100,00 |
| **Acompanhamento no âmbito do Poder Judiciário** | | |
| sem ações e sem procedimentos judiciais | 6 | 100,00 |
| Total | 6 | 100,00 |

## Distribuição percentual de ações.

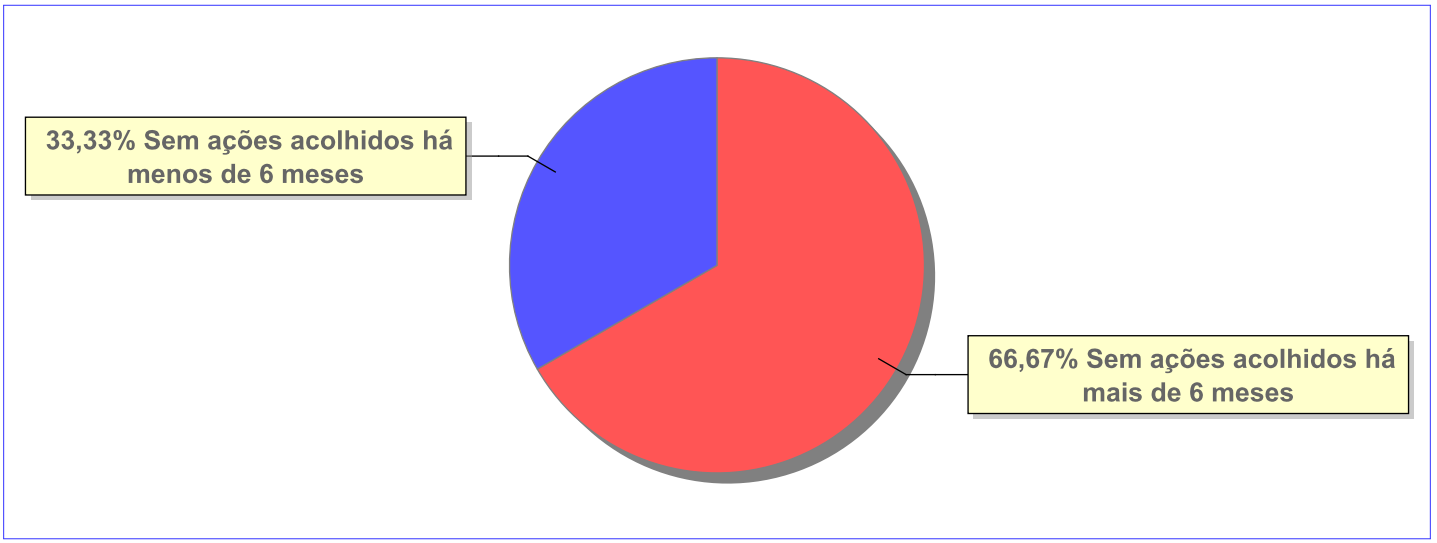

## Evolução do tempo médio de acolhimento (em meses) das c/a desligadas

| Motivo do Desligamento | Média | 2012 | 2013 | 2014 | 2015 | 2016 | 2017 | 2018 | 2019 | 2020 | 2021 |
|---|---|---|---|---|---|---|---|---|---|---|---|
| Reintegração aos genitores | 12 | - | 11 | 8 | - | 5 | 23 | 8 | 6 | 14 | 28 |
| Guarda ou tutela para família extensa (a partir de 2018) | 8 | - | - | - | - | 5 | - | 8 | 9 | - | - |
| Adoção (a partir de 2018) | 21 | - | - | - | - | - | - | - | - | 30 | 19 |
| Maioridade | 7 | - | - | - | 11 | - | 16 | - | 0 | 0 | - |
| Guarda ou Tutela para terceiros (a partir de 2018) | 19 | - | - | - | - | - | - | 28 | - | 10 | - |
| Colocação em família substituta (Desativado e Desmembrado em 2018) | 10 | - | 10 | - | - | - | - | 10 | - | - | - |
| Evasão | 3 | - | - | 5 | - | - | - | - | 0 | - | - |
| Óbito | 28 | - | - | - | - | - | 28 | - | - | - | - |

## Evolução do tempo médio de acolhimento das c/a desligadas (principais motivos)

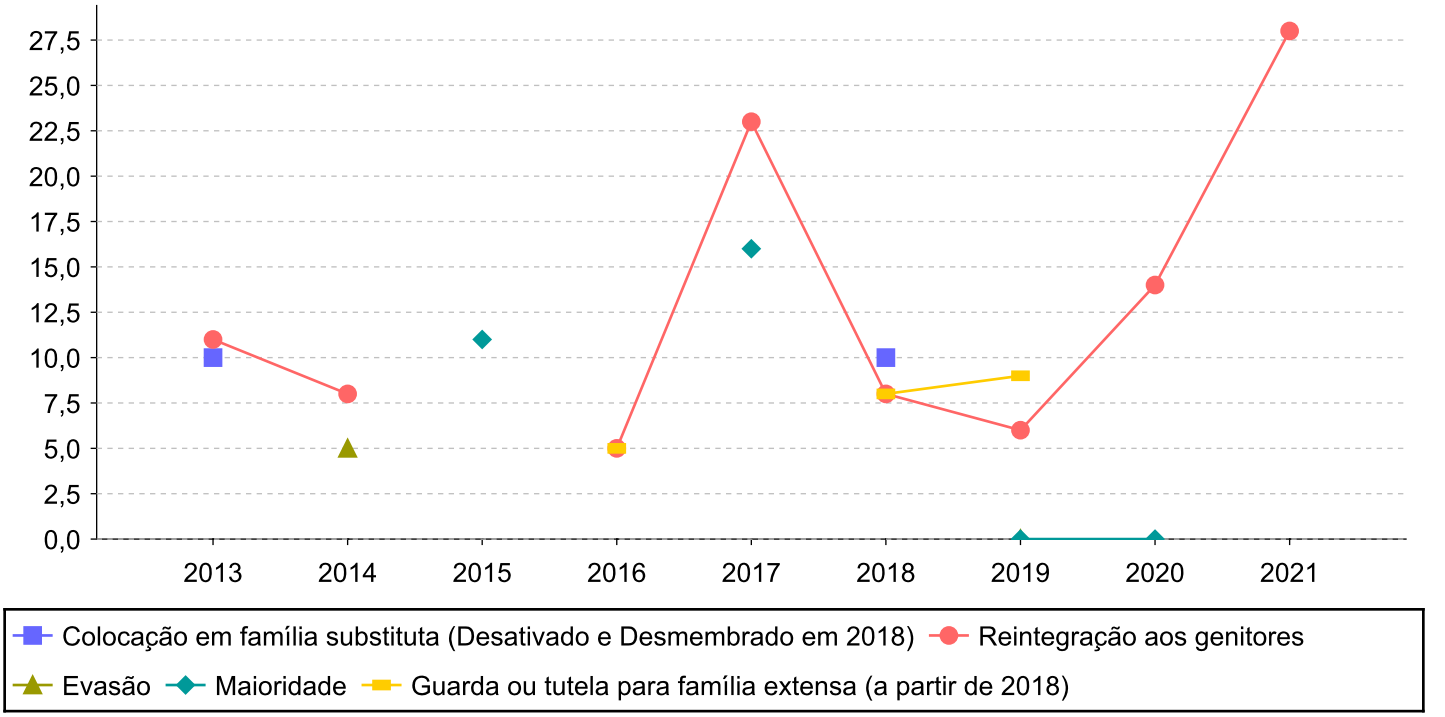

## Distribuição da população infantojuvenil acolhida

Total das entidades de acolhimento institucional e Equipe de acompanhamento do Projeto Família Acolhedora (CREAS), das crianças e adolescentes inseridos nesses regimes, das crianças e adolescentes aptos à adoção, das crianças e adolescentes sem registro civil de nascimento e das crianças e adolescentes sem visita.

| Atendimento | número de entidades | número de c/a | % de c/a no Estado | aptos à adoção | % aptos à adoção | Sem RCN | Sem Visita |
|---|---|---|---|---|---|---|---|
| PORCIÚNCULA | 2 | 3 | 100,00 | 0 | 0,00 | 0 | 2 |
| Serviço de Acolhimento Institucional/Modalidade Casa-Lar | 1 | 3 | 100,00 | 0 | 0,00 | 0 | 2 |
| Serviço de Acolhimento em Família Acolhedora | 1 | 0 | 0,00 | 0 | 0,00 | 0 | 0 |

## Origem da população infantojuvenil acolhida no Município.

| Município | Acolhidos | % |
|---|---|---|
| Porciúncula | 3 | 100,00 |

## Indicadores de faixa etária, sexo, cor/raça/etnia e escolaridade das crianças e adolescentes acolhidos.

### Faixa etária e sexo das crianças e adolescentes acolhidos.

| Faixa etária | número de c/a | % | feminino | masculino |
|---|---|---|---|---|
| 12 a 15 | 2 | 66,67 | 0 | 2 |
| 16 a 18 | 1 | 33,33 | 0 | 1 |
| **Total** | **3** | **100,00** | **0** | **3** |

### Percentual de crianças e adolescentes acolhidos por faixa etária.

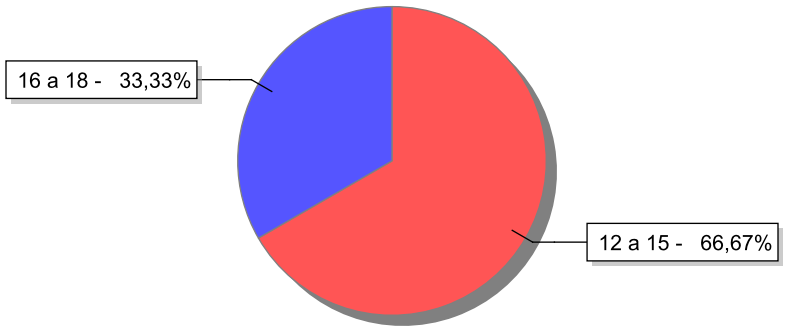


### Distribuição das crianças e adolescentes acolhidos por sexo e faixa etária.

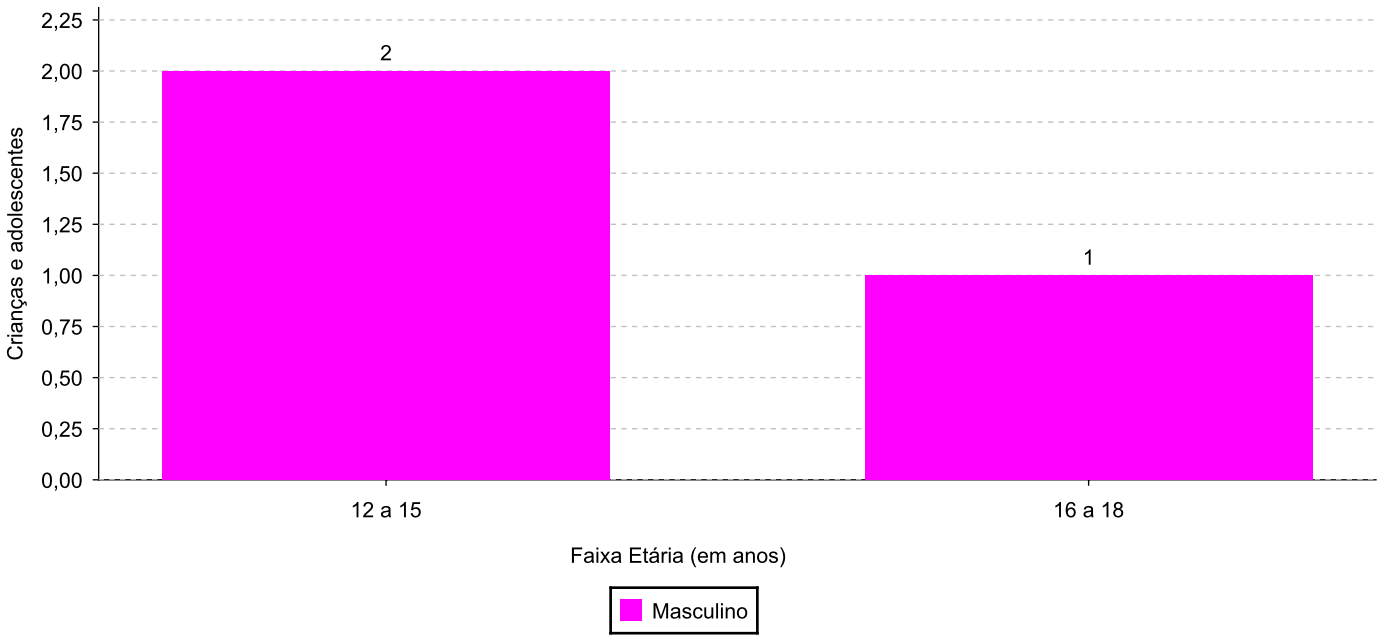

## Cor/raça/etnia e faixa etária das crianças e adolescentes acolhidos.

| Faixa Etária | nº de c/a | % | Branca | Amarela | Preta | Parda | Raça Negra | Indigena | Ignorado |
|---|---|---|---|---|---|---|---|---|---|
| 12 a 15 | 2 | 66,67 | 0 | 0 | 2 | 0 | 2 | 0 | 0 |
| 16 a 18 | 1 | 33,33 | 1 | 0 | 0 | 0 | 0 | 0 | 0 |
| **Total** | **3** | **100,00** | **1** | **0** | **2** | **0** | **2** | **0** | 0 |

## Distribuição das crianças e adolescentes acolhidos por cor/raça/etnia e faixa etária.

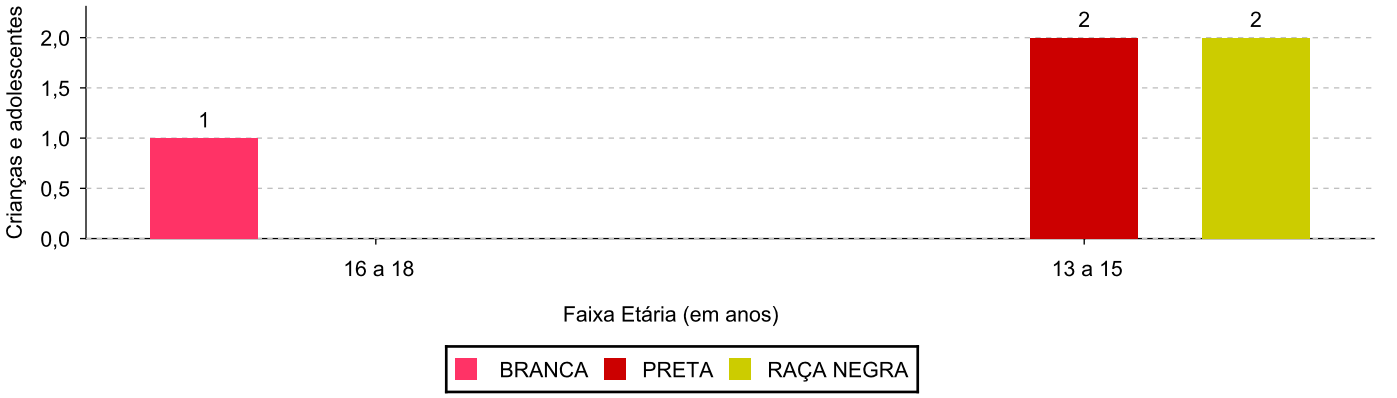


## Cor/Raça/Etnia e sexo das crianças e adolescentes acolhidos.

| Cor/raça/etnia | número de c/a | % | feminino | masculino |
|---|---|---|---|---|
| Raça Negra | 2 | 66,67 | 0 | 2 |
| Preta | 2 | 66,67 | 0 | 2 |
| Branca | 1 | 33,33 | 0 | 1 |
| **Total** | **3** | **100,00** | **0** | **3** |

## Distribuição das crianças e adolescentes acolhidos por cor/raça/etnia e sexo.

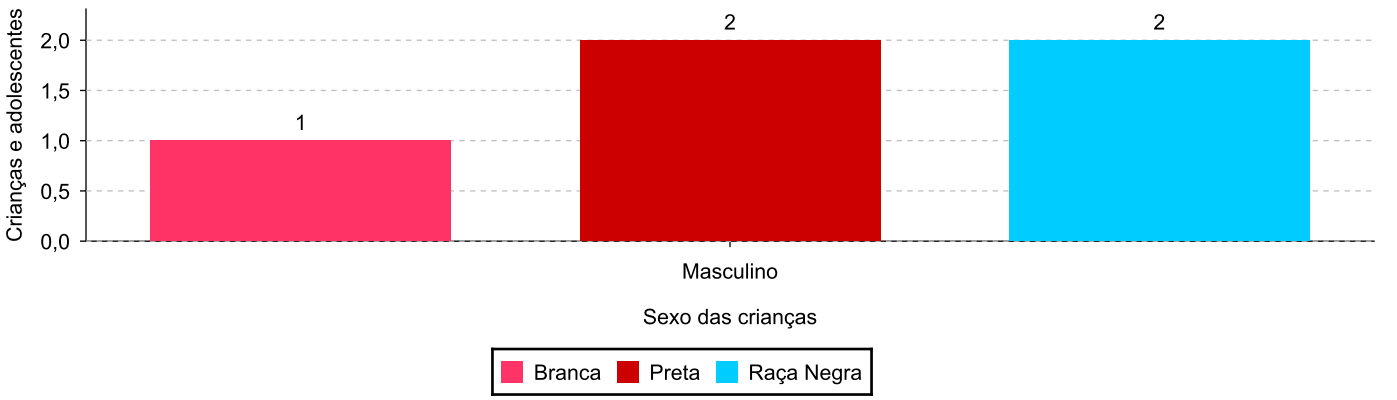

## Escolaridade das crianças e adolescentes acolhidos, por faixa etária.

| Faixa etária | Estuda | % | Não Estuda | % | Total | % |
|---|---|---|---|---|---|---|
| 12 a 15 | 2 | 100,00 | 0 | 0,00 | 2 | 100,00 |
| 16 a 18 | 0 | 0,00 | 1 | 100,00 | 1 | 100,00 |
| **Total** | **2** | **66,67** | **1** | **33,33** | **3** | **100,00** |

## Faixas etárias (em números) das crianças e adolescentes que não estudam.

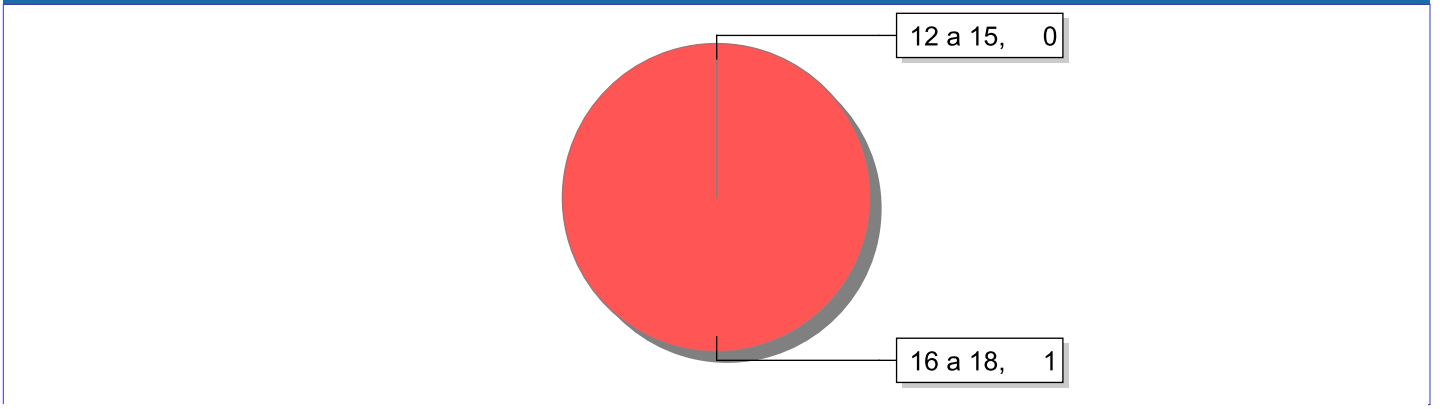


## Indicadores de cor/raça/etnia e sexo das crianças e adolescentes acolhidos que não estudam.

| Cor/Raça/Etnia | número de c/a | % | feminino | masculino |
|---|---|---|---|---|
| Branca | 1 | 100,00 | 0 | 1 |
| **Total** | **1** | **100,00** | **0** | **1** |

## Cor/Raça/Etnia e sexo das crianças e adolescentes que não estudam.

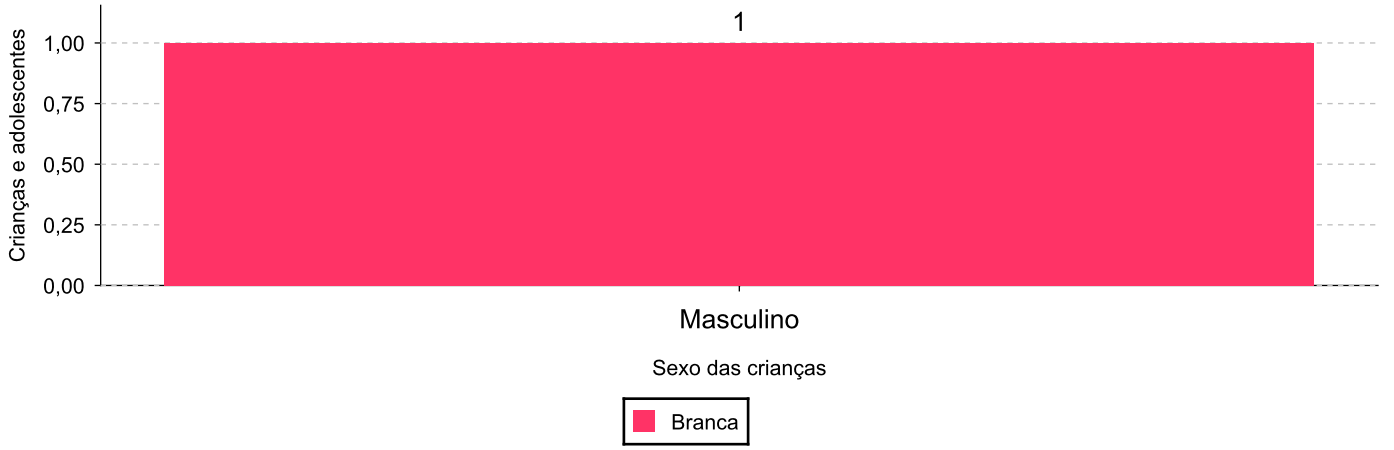

## Dos indicadores de deficiência e saúde.

### Crianças e Adolescentes portadores de necessidades especiais.

| Apresentam deficiência | número de c/a | % |
|---|---|---|
| Não | 3 | 100,00 |
| **Total** | **3** | **100,00** |

### Crianças e Adolescentes acolhidos que necessitam de tratamento de saúde especial.

| Necessidade de tratamento de saúde especial | número de c/a | % |
|---|---|---|
| Não | 1 | 33,33 |
| Sim | 2 | 66,67 |
| **Total** | **3** | **100,00** |

### Doenças mais comuns.

| Doenças mais comuns | Incidência | % |
|---|---|---|
| Acompanhamento Psiquiátrico | 1 | 50,00 |
| Acompanhamento psicológico | 1 | 50,00 |
| **Total** | **2** | **100,00** |

## Dos indicadores de período e motivo de acolhimento / desligamento.

### Tempo de institucionalização das crianças e adolescentes que se encontram em regime de acolhimento institucional ou familiar.

| C/A acolhidos | nº de c/a | % |
|---|---|---|
| Há menos de 6 meses | 2 | 66,67 |
| Há mais de 3 anos e há menos de 4 anos | 1 | 33,33 |
| **Total** | **3** | **100,00** |

### Percentual – tempo de acolhimento.

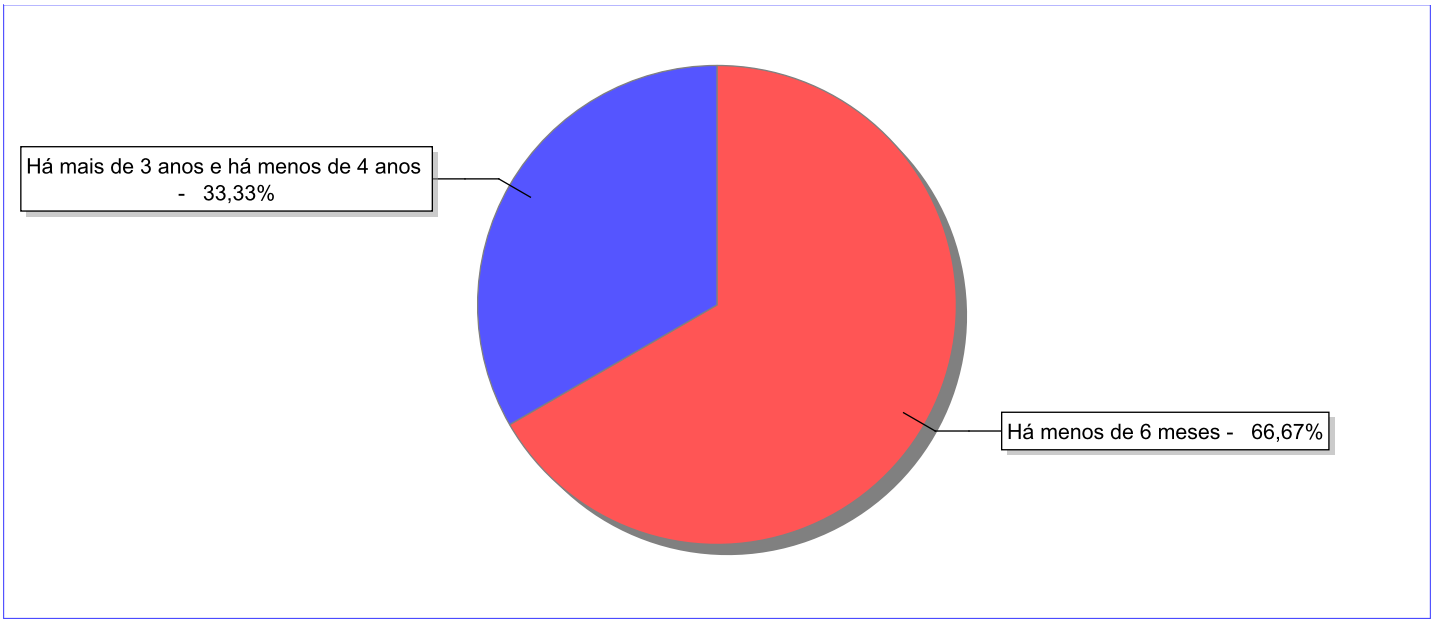

## Motivo de acolhimento.

| Motivo | nº de c/a | % | feminino | masculino |
|---|---|---|---|---|
| Carência de recursos materiais da família ou responsáveis | 2 | 66,67 | 0 | 2 |
| Reintegração aos genitores mal sucedida (a partir de 2018) | 1 | 33,33 | 0 | 1 |
| **Total** | **3** | **100,00** | **0** | **3** |

**Observação: A partir de 2018 o motivo "Devolução por tentativa de colocação familiar mal sucedida" foi desmembrado em "Adoção mal sucedida", "Guarda ou Tutela para terceiros mal sucedida" e "Guarda ou Tutela para família extensa mal sucedida".**

## Motivo de acolhimento por faixa etária (% do motivo em cada faixa).

| Motivo | nº de c/a | % | 0 a 6 | % | 7 a 11 | % | 12 a 15 | % | 16 a 18 | % |
|---|---|---|---|---|---|---|---|---|---|---|
| Carência de recursos materiais da família ou responsáveis | 2 | 66,67 | 0 | | 0 | | 2 | 100,00 | 0 | 0,00 |
| Reintegração aos genitores mal sucedida (a partir de 2018) | 1 | 33,33 | 0 | | 0 | | 0 | 0,00 | 1 | 100,00 |
| **Total** | **3** | **100,00** | **0** | **100,00** | **0** | **100,00** | **2** | **100,00** | **1** | **100,00** |

## Motivos de acolhimento com maior incidência para cada faixa etária.

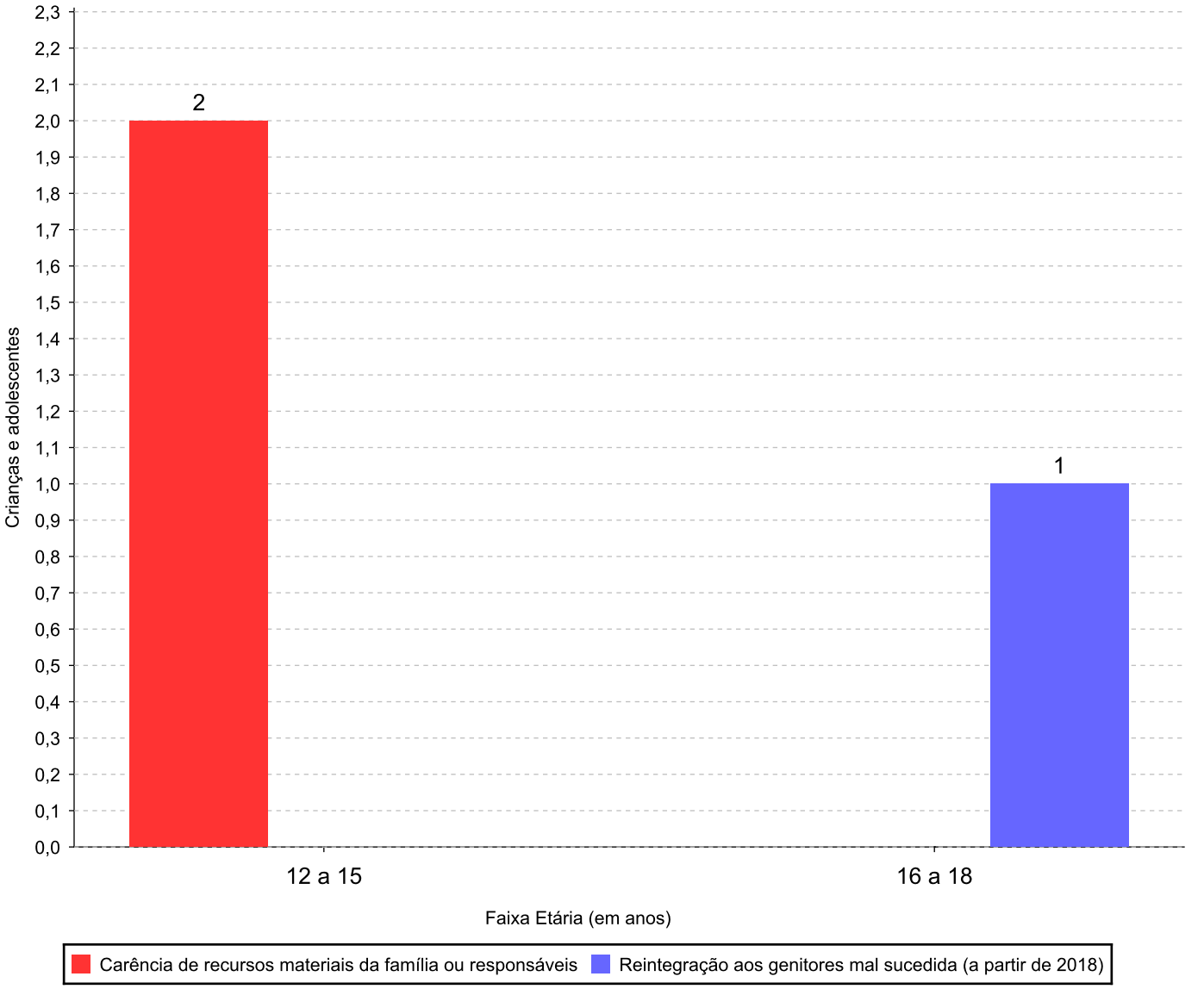


**Observação: A partir de 2018 o motivo "Devolução por tentativa de colocação familiar mal sucedida" foi desmembrado em "Adoção mal sucedida", "Guarda ou Tutela para terceiros mal sucedida" e "Guarda ou Tutela para família extensa mal sucedida".**

## Motivo de acolhimento por faixa etária (% da faixa em cada motivo).

| Motivo | nº de c/a | 0 a 6 | % | 7 a 11 | % | 12 a 15 | % | 16 a 18 | % |
|---|---|---|---|---|---|---|---|---|---|
| Carência de recursos materiais da família ou responsáveis | 2 | 0 | 0,00 | 0 | 0,00 | 2 | 100,00 | 0 | 0,00 |
| Reintegração aos genitores mal sucedida (a partir de 2018) | 1 | 0 | 0,00 | 0 | 0,00 | 0 | 0,00 | 1 | 100,00 |
| **Total** | **3** | **0** | **0,00** | **0** | **0,00** | **2** | **66,66** | **1** | **33,34** |

**Observação: A partir de 2018 o motivo "Devolução por tentativa de colocação familiar mal sucedida" foi desmembrado em "Adoção mal sucedida", "Guarda ou Tutela para terceiros mal sucedida" e "Guarda ou Tutela para família extensa mal sucedida".**

## Tempo de institucionalização das crianças e adolescentes que se desligaram (*) do regime de acolhimento institucional ou familiar.

**( * ) Refere-se a crianças e adolescentes desligados a partir de 2008 e que não foram acolhidos novamente.**

| C/A desligados | nº de c/a | % |
|---|---|---|
| Há menos de 6 meses | 42 | 76,36 |
| Há mais de 6 meses e há menos de 1 ano | 5 | 9,09 |
| Há mais de 1 ano e há menos de 1 ano e 6 meses | 3 | 5,45 |
| Há mais de 1 ano e 6 meses e há menos de 3 anos | 2 | 3,64 |
| Há mais de 3 anos e há menos de 4 anos | 2 | 3,64 |
| Há mais de 5 anos e há menos de 10 anos | 1 | 1,82 |
| **Total** | **55** | **100,00** |

## Percentual – tempo de acolhimento.

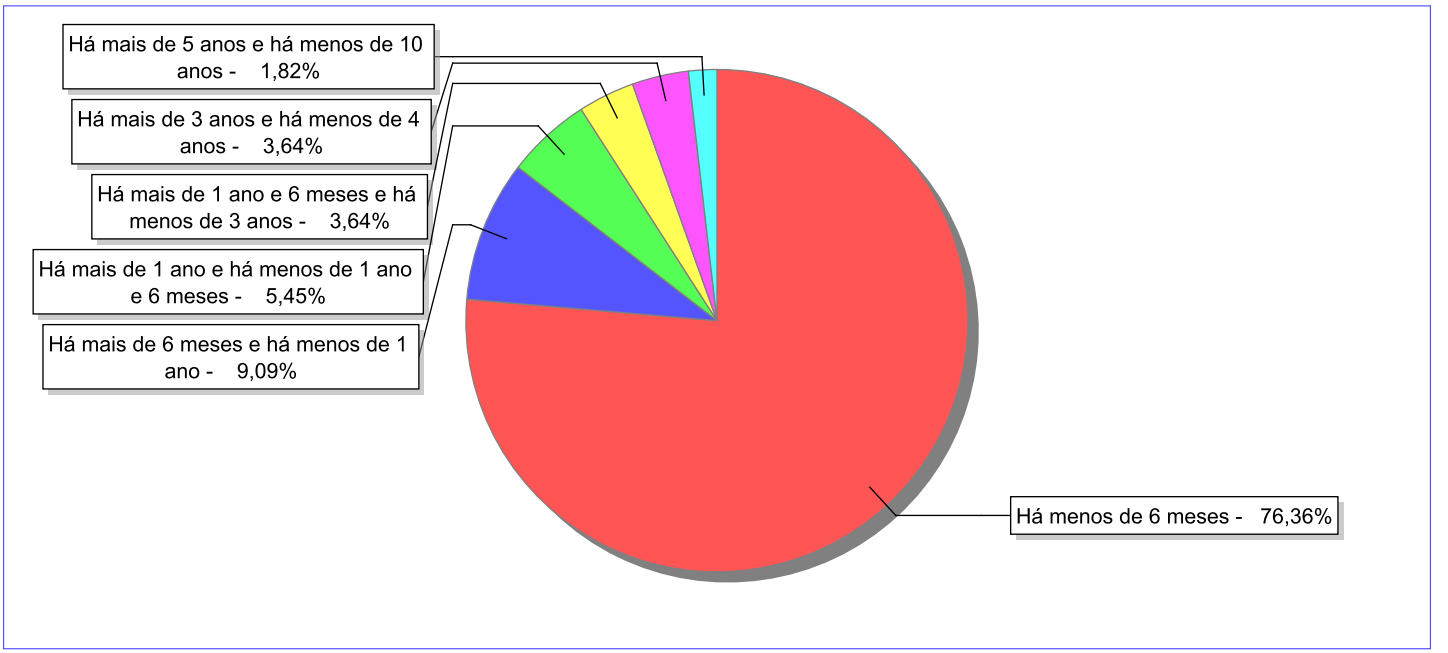

## Motivo de desligamento.

| Motivo | nº de c/a | % | feminino | masculino |
|---|---|---|---|---|
| Reintegração aos genitores | 38 | 69,09 | 12 | 26 |
| Colocação em família substituta (Desativado e Desmembrado em 2018) | 5 | 9,09 | 3 | 2 |
| Maioridade | 3 | 5,45 | 0 | 3 |
| Guarda ou tutela para família extensa (a partir de 2018) | 3 | 5,45 | 0 | 3 |
| Recambiamento para o Estado de Origem | 2 | 3,64 | 0 | 2 |
| Transferência para outro serviço de acolhimento institucional | 2 | 3,64 | 2 | 0 |
| Guarda ou Tutela para terceiros (a partir de 2018) | 1 | 1,82 | 0 | 1 |
| Transferência para outro regime de atendimento | 1 | 1,82 | 0 | 1 |
| **Total** | **55** | **100,00** | **17** | **38** |

**Observação: A partir de 2018 o motivo "Colocação em família substituta" foi desmembrado em "Adoção", Guarda ou Tutela para terceiros" e "Guarda ou Tutela para família extensa".**

## Dos indicadores que podem contribuir para a definição da situação jurídica das crianças e adolescentes acolhidos.

### Relação entre visitação e Ação de Destituição do Poder Familiar (DPF).

| Detalhamento da visitação | número de c/a | % | número de c/a com DPF | % de c/a com DPF | número de c/a sem DPF | % de c/a sem DPF |
|---|---|---|---|---|---|---|
| semanal | 1 | 33,33 | 0 | 0,00 | 1 | 100,00 |
| sem visita | 2 | 66,67 | 0 | 0,00 | 2 | 100,00 |
| **Total** | **3** | **100,00** | **0** | **0,00** | **3** | **100,00** |

### Faixa etária das crianças e adolescentes sem visita.

| Faixa Etária | número de c/a | % | número de c/a com DPF | % de c/a com DPF | número de c/a sem DPF | % de c/a sem DPF |
|---|---|---|---|---|---|---|
| 12 a 15 | 2 | 100,00 | 0 | 0,00 | 2 | 100,00 |
| **Total** | **2** | **100,00** | **0** | **0,00** | **2** | **100,00** |

### Vínculos biológicos das crianças e adolescentes acolhidos

| Situação | número de c/a | % | número de c/a com DPF | % de c/a com DPF | número de c/a sem DPF | % de c/a sem DPF |
|---|---|---|---|---|---|---|
| Pai e/ou mãe vivo(s) | 3 | 100,00 | 0 | 0,00 | 3 | 100,00 |
| **Total** | **3** | **100,00** | **0** | **0,00** | **3** | **100,00** |




## MUNICÍPIO: PORCIÚNCULA

**Não há Aptos à adoção neste município**

## Panorama e detalhamento da situação das crianças e adolescentes no sistema de justiça

| Critério | número de c/a | % |
|---|---|---|
| **Panorama da situação da c/a no sistema de justiça** | | |
| Com ações judiciais | 3 | 100,00 |
| Total | 3 | 100,00 |
| **Acompanhamento no âmbito do Poder Judiciário** | | |
| com ações judiciais | 3 | 100,00 |
| Total | 3 | 100,00 |

## Distribuição percentual de ações.

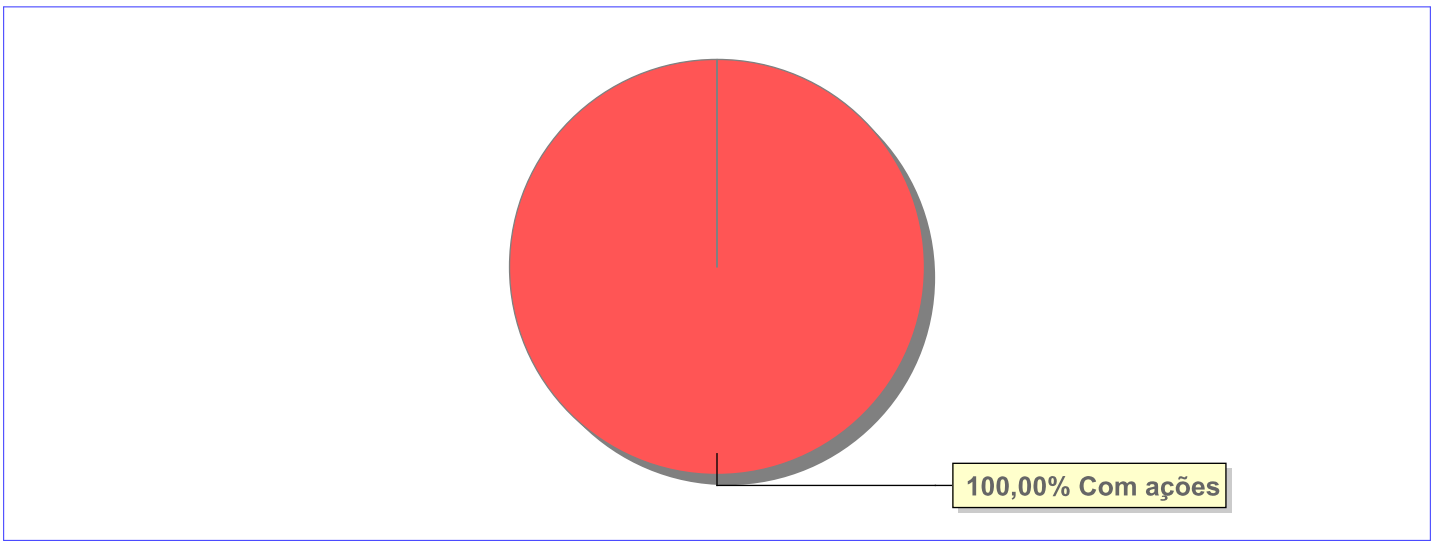


| Ações Judiciais | nº de ações | % |
|---|---|---|
| Representação em face dos pais ou responsável (Art. 249, ECA) | 3 | 75,00 |
| Ação de Internação Compulsória | 1 | 25,00 |
| Total | 4 | 100,00 |

## Evolução do tempo médio de acolhimento (em meses) das c/a desligadas

| Motivo do Desligamento | Média | 2012 | 2013 | 2014 | 2015 | 2016 | 2017 | 2018 | 2019 | 2020 | 2021 |
|---|---|---|---|---|---|---|---|---|---|---|---|
| Reintegração aos genitores | 2 | - | 1 | 1 | 3 | 1 | 2 | 5 | 6 | 10 | 4 |
| Guarda ou tutela para família extensa (a partir de 2018) | 17 | - | - | - | - | - | - | 44 | 3 | - | - |
| Maioridade | 36 | - | - | - | - | - | 36 | - | - | 36 | - |
| Colocação em família substituta (Desativado e Desmembrado em 2018) | 4 | - | 4 | - | - | - | - | - | - | - | - |
| Transferência para outro regime de atendimento | 13 | - | - | - | - | - | - | - | 13 | - | - |
| Guarda ou Tutela para terceiros (a partir de 2018) | 1 | - | - | - | - | - | - | - | 1 | - | - |

## Evolução do tempo médio de acolhimento das c/a desligadas (principais motivos)

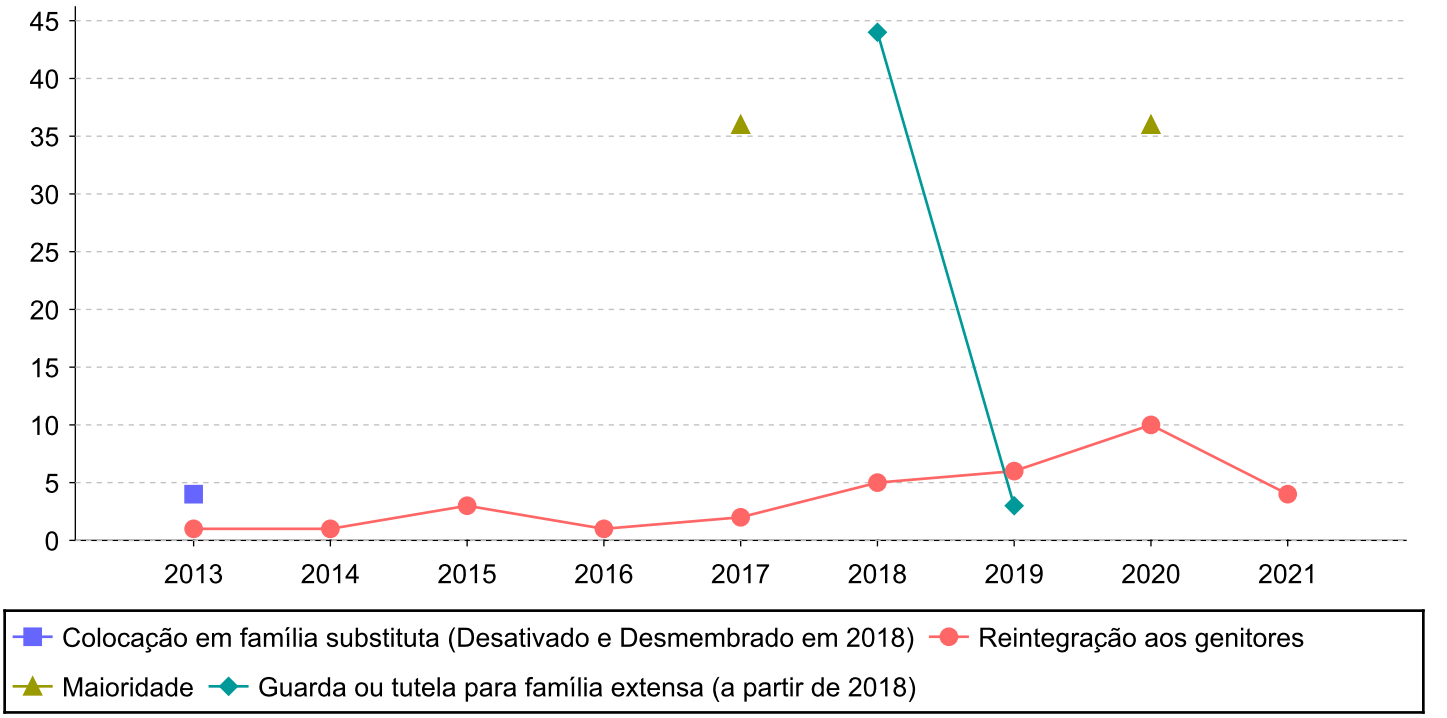

## Distribuição da população infantojuvenil acolhida

Total das entidades de acolhimento institucional e Equipe de acompanhamento do Projeto Família Acolhedora (CREAS), das crianças e adolescentes inseridos nesses regimes, das crianças e adolescentes aptos à adoção, das crianças e adolescentes sem registro civil de nascimento e das crianças e adolescentes sem visita.

| Atendimento | número de entidades | número de c/a | % de c/a no Estado | aptos à adoção | % aptos à adoção | Sem RCN | Sem Visita |
|---|---|---|---|---|---|---|---|
| PORTO REAL | 1 | 10 | 100,00 | 1 | 10,00 | 0 | 3 |
| Serviço de Acolhimento Institucional/ Modalidade Abrigo Institucional | 1 | 10 | 100,00 | 1 | 10,00 | 0 | 3 |

## Origem da população infantojuvenil acolhida no Município.

| Município | Acolhidos | % |
|---|---|---|
| Porto Real | 9 | 90,00 |
| Rio de Janeiro | 1 | 10,00 |
| **Total** | **10** | **100,00** |

## Indicadores de faixa etária, sexo, cor/raça/etnia e escolaridade das crianças e adolescentes acolhidos.

### Faixa etária e sexo das crianças e adolescentes acolhidos.

| Faixa etária | número de c/a | % | feminino | masculino |
|---|---|---|---|---|
| 0 a 6 | 1 | 10,00 | 0 | 1 |
| 7 a 11 | 4 | 40,00 | 3 | 1 |
| 12 a 15 | 5 | 50,00 | 4 | 1 |
| **Total** | **10** | **100,00** | **7** | **3** |

### Percentual de crianças e adolescentes acolhidos por faixa etária.

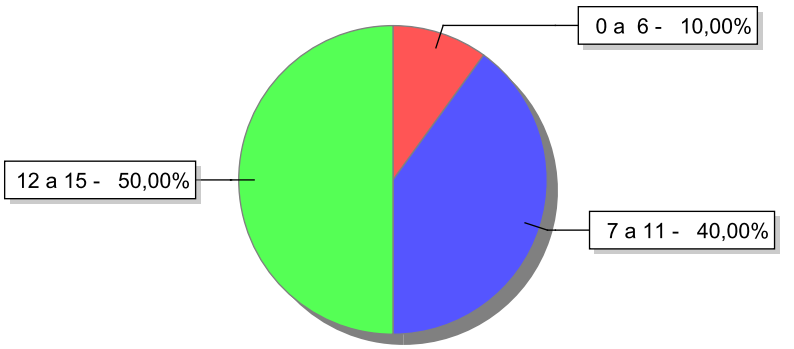


### Distribuição das crianças e adolescentes acolhidos por sexo e faixa etária.

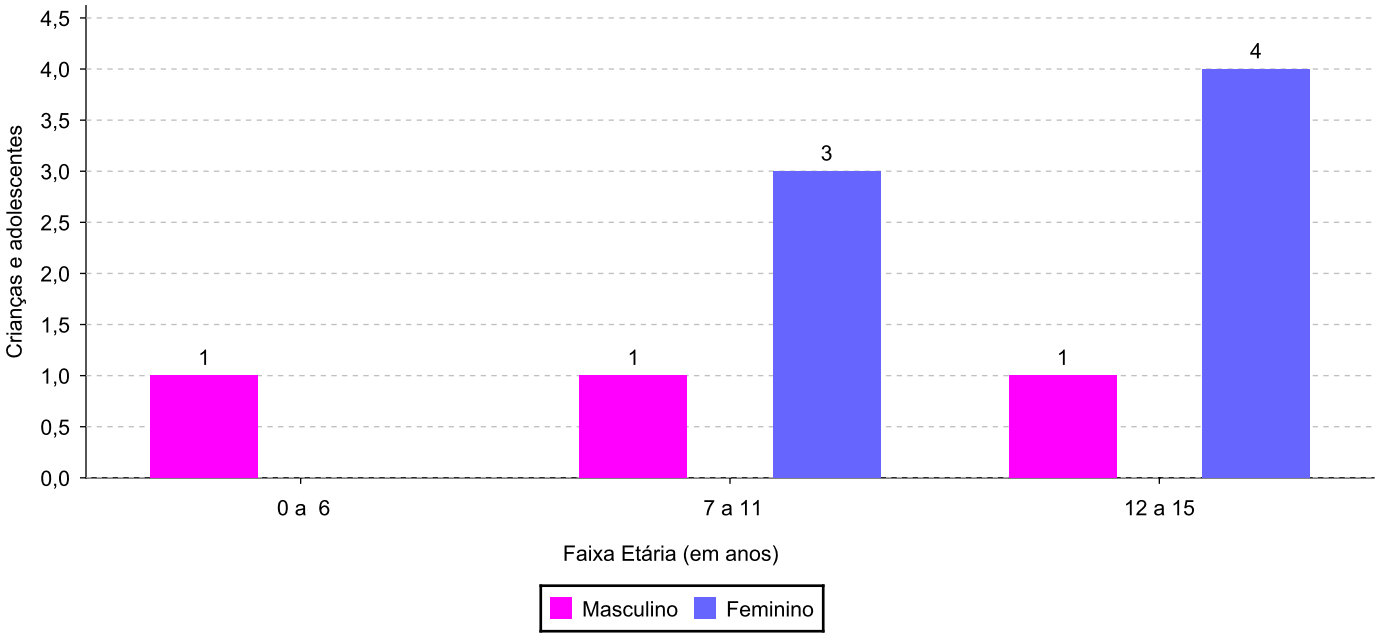

## Cor/raça/etnia e faixa etária das crianças e adolescentes acolhidos.

| Faixa Etária | nº de c/a | % | Branca | Amarela | Preta | Parda | Raça Negra | Indigena | Ignorado |
|---|---|---|---|---|---|---|---|---|---|
| 0 a 6 | 1 | 10,00 | 0 | 0 | 0 | 1 | 1 | 0 | 0 |
| 7 a 11 | 4 | 40,00 | 0 | 0 | 0 | 4 | 4 | 0 | 0 |
| 12 a 15 | 5 | 50,00 | 3 | 0 | 1 | 1 | 2 | 0 | 0 |
| **Total** | **10** | **100,00** | **3** | **0** | **1** | **6** | **7** | **0** | 0 |

## Distribuição das crianças e adolescentes acolhidos por cor/raça/etnia e faixa etária.

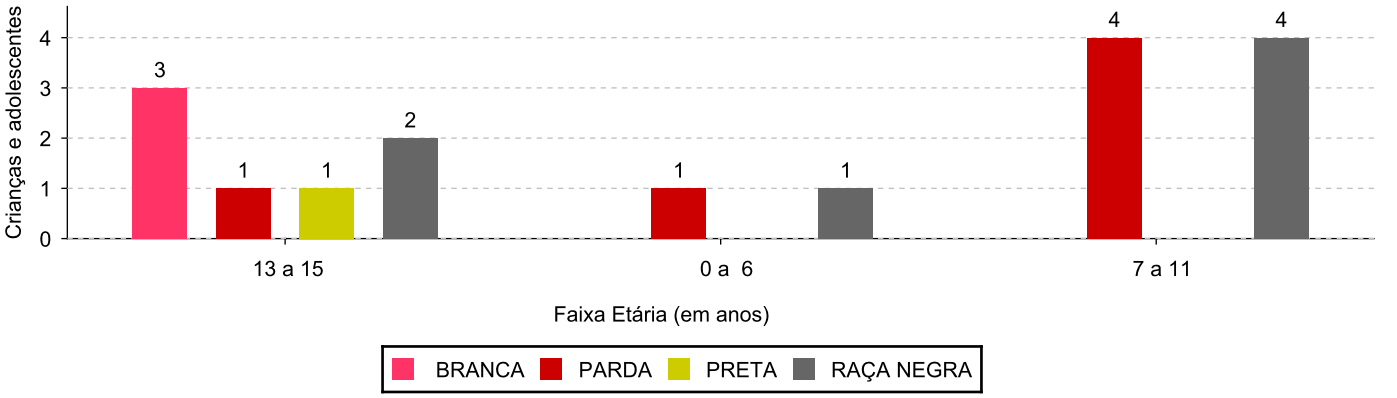


## Cor/Raça/Etnia e sexo das crianças e adolescentes acolhidos.

| Cor/raça/etnia | número de c/a | % | feminino | masculino |
|---|---|---|---|---|
| Raça Negra | 7 | 70,00 | 5 | 2 |
| Parda | 6 | 60,00 | 4 | 2 |
| Branca | 3 | 30,00 | 2 | 1 |
| Preta | 1 | 10,00 | 1 | 0 |
| **Total** | **10** | **100,00** | **7** | **3** |

## Distribuição das crianças e adolescentes acolhidos por cor/raça/etnia e sexo.

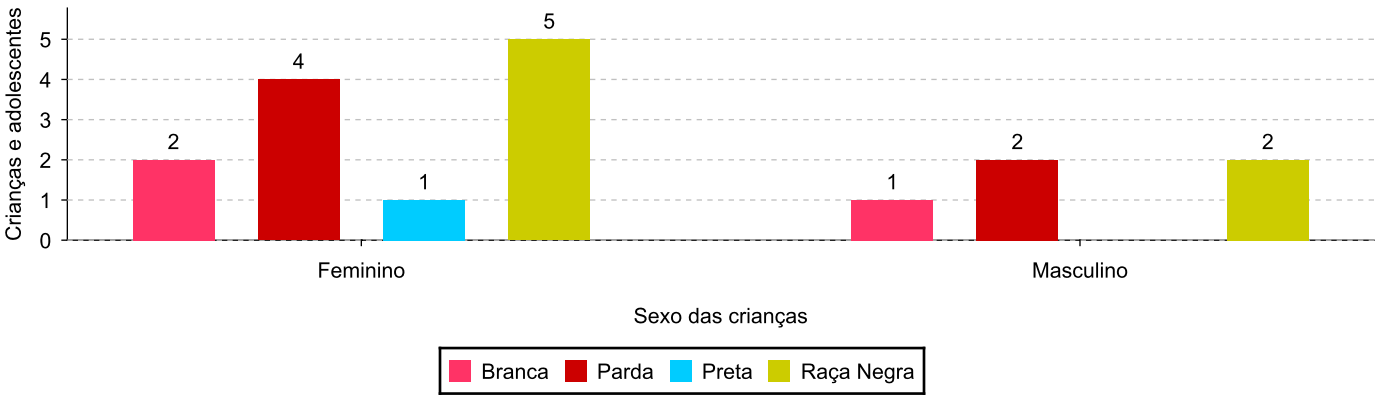

## Escolaridade das crianças e adolescentes acolhidos, por faixa etária.

| Faixa etária | Estuda | % | Não Estuda | % | Total | % |
|---|---|---|---|---|---|---|
| 0 a 6 | 1 | 100,00 | 0 | 0,00 | 1 | 100,00 |
| 7 a 11 | 4 | 100,00 | 0 | 0,00 | 4 | 100,00 |
| 12 a 15 | 5 | 100,00 | 0 | 0,00 | 5 | 100,00 |
| **Total** | **10** | **100,00** | **0** | **0,00** | **10** | **100,00** |

## Dos indicadores de deficiência e saúde.

### Crianças e Adolescentes portadores de necessidades especiais.

| Apresentam deficiência | número de c/a | % |
|---|---|---|
| Não | 10 | 100,00 |
| **Total** | **10** | **100,00** |

### Crianças e Adolescentes acolhidos que necessitam de tratamento de saúde especial.

| Necessidade de tratamento de saúde especial | número de c/a | % |
|---|---|---|
| Sim | 3 | 30,00 |
| Não | 7 | 70,00 |
| **Total** | **10** | **100,00** |

### Doenças mais comuns.

| Doenças mais comuns | Incidência | % |
|---|---|---|
| Acompanhamento psicológico | 2 | 66,67 |
| Acompanhamento Psiquiátrico | 1 | 33,33 |
| **Total** | **3** | **100,00** |

## Dos indicadores de período e motivo de acolhimento / desligamento.

### Tempo de institucionalização das crianças e adolescentes que se encontram em regime de acolhimento institucional ou familiar.

| C/A acolhidos | nº de c/a | % |
|---|---|---|
| Há menos de 6 meses | 7 | 70,00 |
| Há mais de 1 ano e há menos de 1 ano e 6 meses | 1 | 10,00 |
| Há mais de 5 anos e há menos de 10 anos | 2 | 20,00 |
| **Total** | **10** | **100,00** |

### Percentual – tempo de acolhimento.

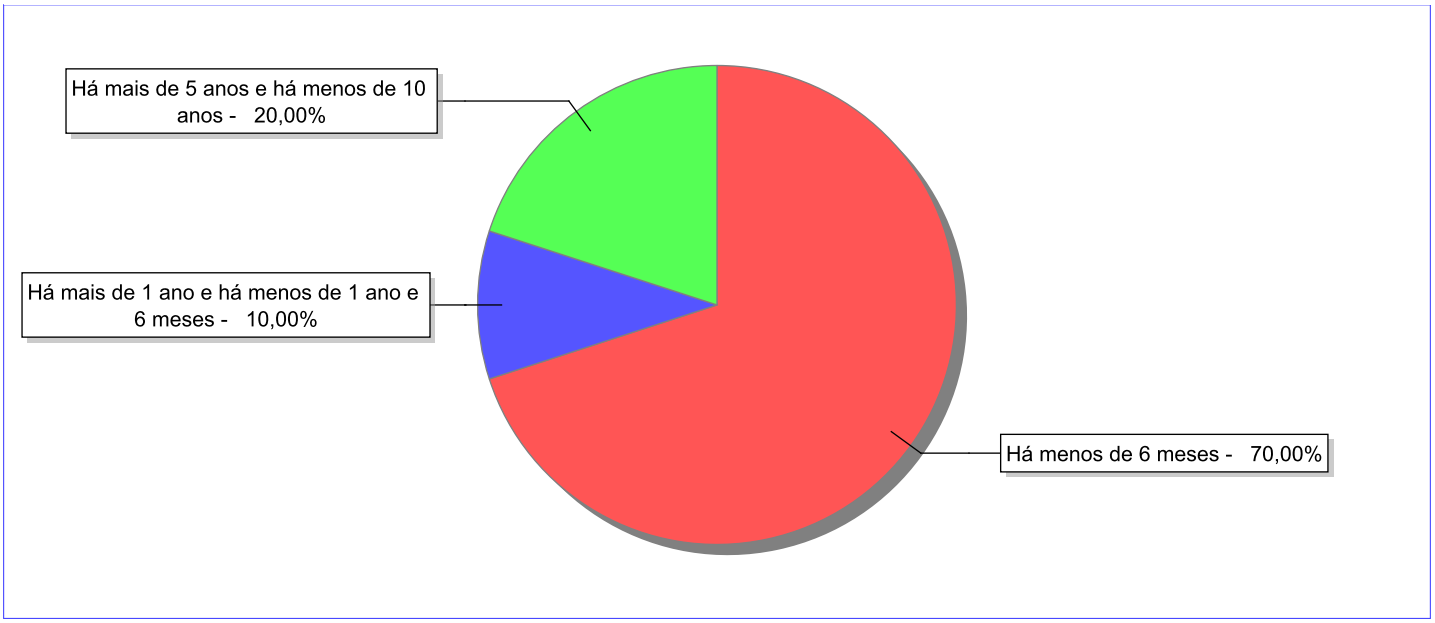

## Motivo de acolhimento.

| Motivo | nº de c/a | % | feminino | masculino |
|---|---|---|---|---|
| Negligência | 6 | 60,00 | 5 | 1 |
| Risco de vida na comunidade | 1 | 10,00 | 1 | 0 |
| Guarda ou tutela para terceiros mal sucedida (a partir de 2018) | 1 | 10,00 | 0 | 1 |
| Abandono pelos pais ou responsáveis | 1 | 10,00 | 0 | 1 |
| Abusos físicos ou psicológicos contra a criança ou adolescente | 1 | 10,00 | 1 | 0 |
| **Total** | **10** | **100,00** | **7** | **3** |

**Observação: A partir de 2018 o motivo "Devolução por tentativa de colocação familiar mal sucedida" foi desmembrado em "Adoção mal sucedida", "Guarda ou Tutela para terceiros mal sucedida" e "Guarda ou Tutela para família extensa mal sucedida".**

## Motivo de acolhimento por faixa etária (% do motivo em cada faixa).

| Motivo | nº de c/a | % | 0 a 6 | % | 7 a 11 | % | 12 a 15 | % | 16 a 18 | % |
|---|---|---|---|---|---|---|---|---|---|---|
| Negligência | 6 | 60,00 | 1 | 100,00 | 3 | 75,00 | 2 | 40,00 | 0 | |
| Risco de vida na comunidade | 1 | 10,00 | 0 | 0,00 | 0 | 0,00 | 1 | 20,00 | 0 | |
| Guarda ou tutela para terceiros mal sucedida (a partir de 2018) | 1 | 10,00 | 0 | 0,00 | 1 | 25,00 | 0 | 0,00 | 0 | |
| Abandono pelos pais ou responsáveis | 1 | 10,00 | 0 | 0,00 | 0 | 0,00 | 1 | 20,00 | 0 | |
| Abusos físicos ou psicológicos contra a criança ou adolescente | 1 | 10,00 | 0 | 0,00 | 0 | 0,00 | 1 | 20,00 | 0 | |
| **Total** | **10** | **100,00** | **1** | **100,00** | **4** | **100,00** | **5** | **100,00** | **0** | **100,00** |

## Motivos de acolhimento com maior incidência para cada faixa etária.

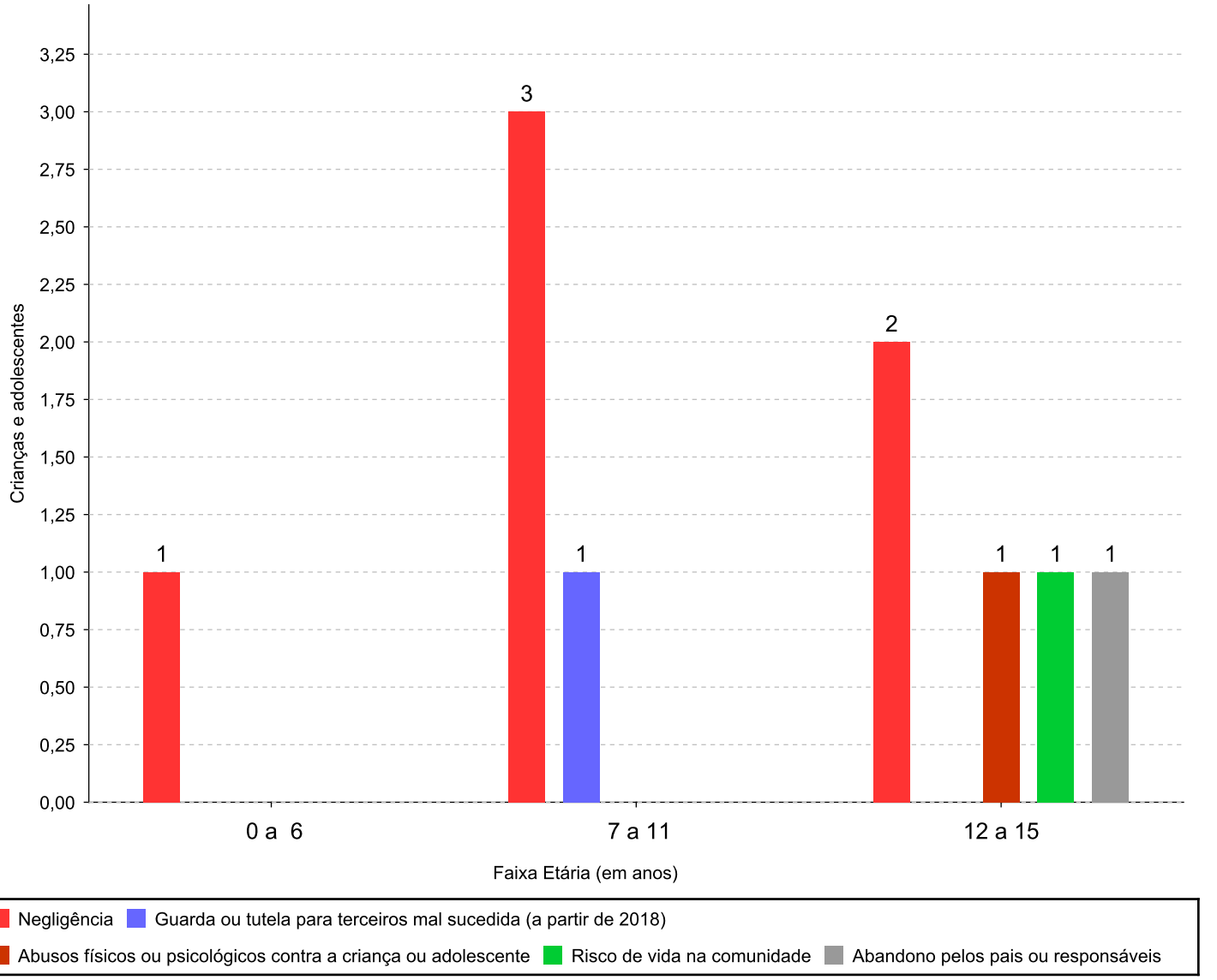


**Observação: A partir de 2018 o motivo "Devolução por tentativa de colocação familiar mal sucedida" foi desmembrado em "Adoção mal sucedida", "Guarda ou Tutela para terceiros mal sucedida" e "Guarda ou Tutela para família extensa mal sucedida".**

## Motivo de acolhimento por faixa etária (% da faixa em cada motivo).

| Motivo | nº de c/a | 0 a 6 | % | 7 a 11 | % | 12 a 15 | % | 16 a 18 | % |
|---|---|---|---|---|---|---|---|---|---|
| Negligência | 6 | 1 | 16,67 | 3 | 50,00 | 2 | 33,33 | 0 | 0,00 |
| Risco de vida na comunidade | 1 | 0 | 0,00 | 0 | 0,00 | 1 | 100,00 | 0 | 0,00 |
| Guarda ou tutela para terceiros mal sucedida (a partir de 2018) | 1 | 0 | 0,00 | 1 | 100,00 | 0 | 0,00 | 0 | 0,00 |
| Abandono pelos pais ou responsáveis | 1 | 0 | 0,00 | 0 | 0,00 | 1 | 100,00 | 0 | 0,00 |
| Abusos físicos ou psicológicos contra a criança ou adolescente | 1 | 0 | 0,00 | 0 | 0,00 | 1 | 100,00 | 0 | 0,00 |
| **Total** | **10** | **1** | **10,00** | **4** | **40,00** | **5** | **50,00** | **0** | **0,00** |

**Observação: A partir de 2018 o motivo "Devolução por tentativa de colocação familiar mal sucedida" foi desmembrado em "Adoção mal sucedida", "Guarda ou Tutela para terceiros mal sucedida" e "Guarda ou Tutela para família extensa mal sucedida".**

## Tempo de institucionalização das crianças e adolescentes que se desligaram (*) do regime de acolhimento institucional ou familiar.

**( * ) Refere-se a crianças e adolescentes desligados a partir de 2008 e que não foram acolhidos novamente.**

| C/A desligados | nº de c/a | % |
|---|---|---|
| Há menos de 6 meses | 37 | 61,67 |
| Há mais de 6 meses e há menos de 1 ano | 8 | 13,33 |
| Há mais de 1 ano e há menos de 1 ano e 6 meses | 6 | 10,00 |
| Há mais de 1 ano e 6 meses e há menos de 3 anos | 5 | 8,33 |
| Há mais de 3 anos e há menos de 4 anos | 2 | 3,33 |
| Há mais de 5 anos e há menos de 10 anos | 2 | 3,33 |
| **Total** | **60** | **100,00** |

## Percentual – tempo de acolhimento.

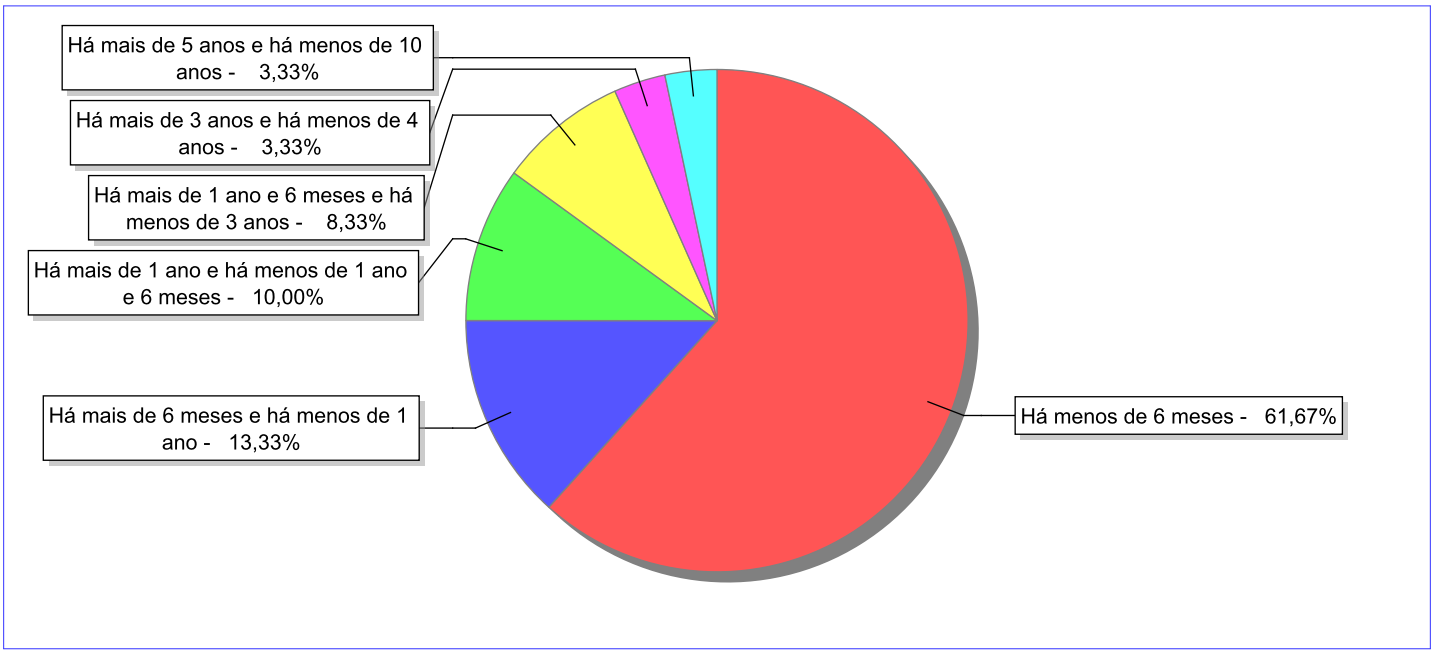

## Motivo de desligamento.

| Motivo | nº de c/a | % | feminino | masculino |
|---|---|---|---|---|
| Reintegração aos genitores | 29 | 48,33 | 12 | 17 |
| Guarda ou tutela para família extensa (a partir de 2018) | 15 | 25,00 | 10 | 5 |
| Evasão | 4 | 6,67 | 2 | 2 |
| Adoção (a partir de 2018) | 3 | 5,00 | 1 | 2 |
| Transferência para outro serviço de acolhimento institucional | 3 | 5,00 | 0 | 3 |
| Guarda ou Tutela para terceiros (a partir de 2018) | 2 | 3,33 | 1 | 1 |
| Maioridade | 2 | 3,33 | 1 | 1 |
| Colocação em família substituta (Desativado e Desmembrado em 2018) | 2 | 3,33 | 0 | 2 |
| **Total** | **60** | **100,00** | **27** | **33** |

**Observação: A partir de 2018 o motivo "Colocação em família substituta" foi desmembrado em "Adoção", Guarda ou Tutela para terceiros" e "Guarda ou Tutela para família extensa".**

## Dos indicadores que podem contribuir para a definição da situação jurídica das crianças e adolescentes acolhidos.

### Relação entre visitação e Ação de Destituição do Poder Familiar (DPF).

| Detalhamento da visitação | número de c/a | % | número de c/a com DPF | % de c/a com DPF | número de c/a sem DPF | % de c/a sem DPF |
|---|---|---|---|---|---|---|
| diária | 1 | 10,00 | 1 | 100,00 | 0 | 0,00 |
| semanal | 6 | 60,00 | 1 | 16,67 | 5 | 83,33 |
| sem visita | 3 | 30,00 | 0 | 0,00 | 3 | 100,00 |
| **Total** | **10** | **100,00** | **2** | **20,00** | **8** | **80,00** |

### Faixa etária das crianças e adolescentes sem visita.

| Faixa Etária | número de c/a | % | número de c/a com DPF | % de c/a com DPF | número de c/a sem DPF | % de c/a sem DPF |
|---|---|---|---|---|---|---|
| 12 a 15 | 3 | 100,00 | 0 | 0,00 | 3 | 100,00 |
| **Total** | **3** | **100,00** | **0** | **0,00** | **3** | **100,00** |

### Vínculos biológicos das crianças e adolescentes acolhidos

| Situação | número de c/a | % | número de c/a com DPF | % de c/a com DPF | número de c/a sem DPF | % de c/a sem DPF |
|---|---|---|---|---|---|---|
| Pai e/ou mãe vivo(s) | 9 | 90,00 | 2 | 22,22 | 7 | 77,78 |
| Órfãos | 1 | 10,00 | 0 | 0,00 | 1 | 100,00 |
| **Total** | **10** | **100,00** | **2** | **20,00** | **8** | **80,00** |

## Perfil dos Aptos à adoção

| Critério | Órfãos | DPF | Pais Desconhecidos | Entrega Voluntária | Total |
|---|---|---|---|---|---|
| **Sexo** | | | | | |
| Masculino | 1 | 0 | 0 | 0 | **1** |
| Total | 1 | 0 | 0 | 0 | **1** |
| **Faixa Etária** | | | | | |
| 12 a 15 | 1 | 0 | 0 | 0 | **1** |
| Total | 1 | 0 | 0 | 0 | **1** |
| **Tempo de Acolhimento** | | | | | |
| Há mais de 1 ano e há menos de 1 ano e 6 meses | 1 | 0 | 0 | 0 | **1** |
| Total | 1 | 0 | 0 | 0 | **1** |
| **Deficiências** | | | | | |
| Não | 1 | 0 | 0 | 0 | **1** |
| Total | 1 | 0 | 0 | 0 | **1** |
| **Doenças** | | | | | |
| Sim | 1 | 0 | 0 | 0 | **1** |
| Total | 1 | 0 | 0 | 0 | **1** |
| **Cor/Raça/Etnia** | | | | | |
| Branca | 1 | 0 | 0 | 0 | **1** |
| Total | 1 | 0 | 0 | 0 | **1** |

## Panorama e detalhamento da situação das crianças e adolescentes no sistema de justiça

| Critério | número de c/a | % |
|---|---|---|
| **Panorama da situação da c/a no sistema de justiça** | | |
| Com ações judiciais | 2 | 20,00 |
| Sem ações judiciais | 8 | 80,00 |
| Total | 10 | 100,00 |
| **Acompanhamento no âmbito da PJIJ de crianças e adolescentes sem ações** | | |
| Sem P.A. acolhidos há mais de 6 meses | 1 | 12,50 |
| Sem P.A. acolhidos há menos de 6 meses | 7 | 87,50 |
| Total | 8 | 100,00 |
| **Acompanhamento no âmbito do Poder Judiciário** | | |
| com ações judiciais | 2 | 20,00 |
| com procedimentos judiciais | 1 | 10,00 |
| sem ações e sem procedimentos judiciais | 7 | 70,00 |
| Total | 10 | 100,00 |

## Distribuição percentual de ações.

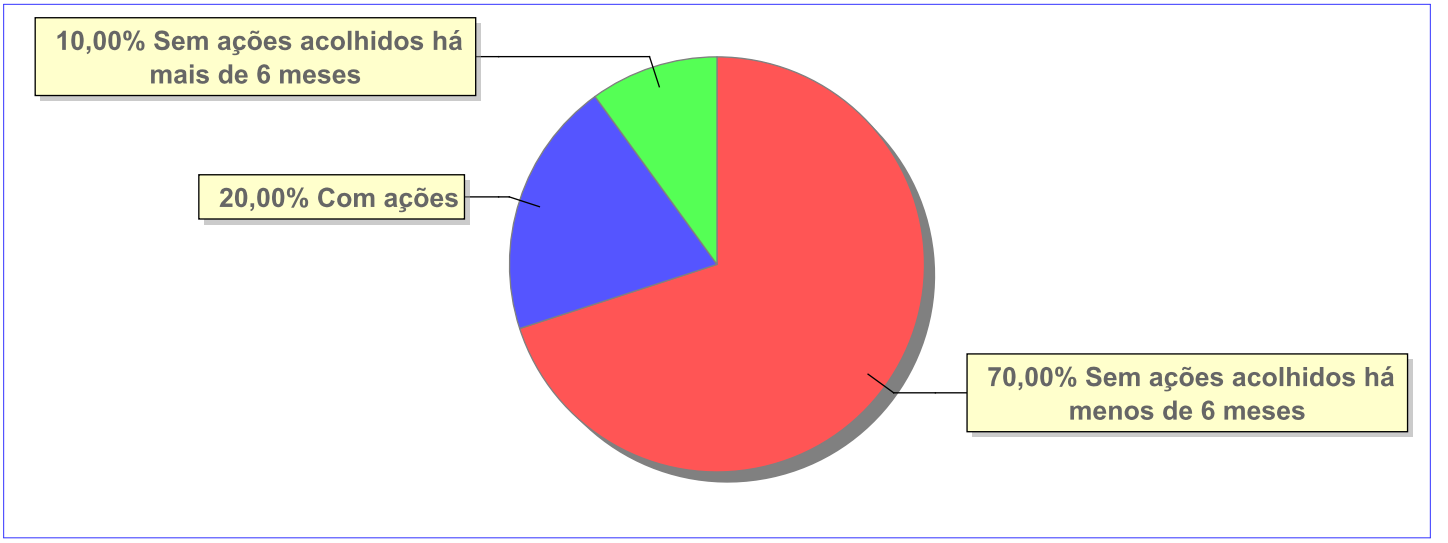


| Ações Judiciais | nº de ações | % |
|---|---|---|
| Ação de Destituição do Poder Familiar | 2 | 40,00 |
| Representação em face dos pais ou responsável (Art. 249, ECA) | 2 | 40,00 |
| Ação de Busca e Apreensão | 1 | 20,00 |
| Total | 5 | 100,00 |

## Evolução do tempo médio de acolhimento (em meses) das c/a desligadas

| Motivo do Desligamento | Média | 2012 | 2013 | 2014 | 2015 | 2016 | 2017 | 2018 | 2019 | 2020 | 2021 |
|---|---|---|---|---|---|---|---|---|---|---|---|
| Reintegração aos genitores | 9 | - | 33 | 15 | 37 | 5 | 6 | 3 | 1 | 12 | 8 |
| Guarda ou tutela para família extensa (a partir de 2018) | 2 | - | - | - | - | - | 1 | 0 | 1 | 16 | - |
| Evasão | 20 | - | - | 0 | - | - | - | 23 | 16 | 42 | - |
| Adoção (a partir de 2018) | 7 | - | - | - | - | - | - | 8 | 7 | - | - |
| Guarda ou Tutela para terceiros (a partir de 2018) | 13 | - | - | - | - | - | - | - | 13 | - | - |
| Colocação em família substituta (Desativado e Desmembrado em 2018) | 32 | - | - | - | - | 0 | 63 | - | - | - | - |
| Maioridade | 17 | - | - | - | - | 0 | 34 | - | - | - | - |

## Evolução do tempo médio de acolhimento das c/a desligadas (principais motivos)

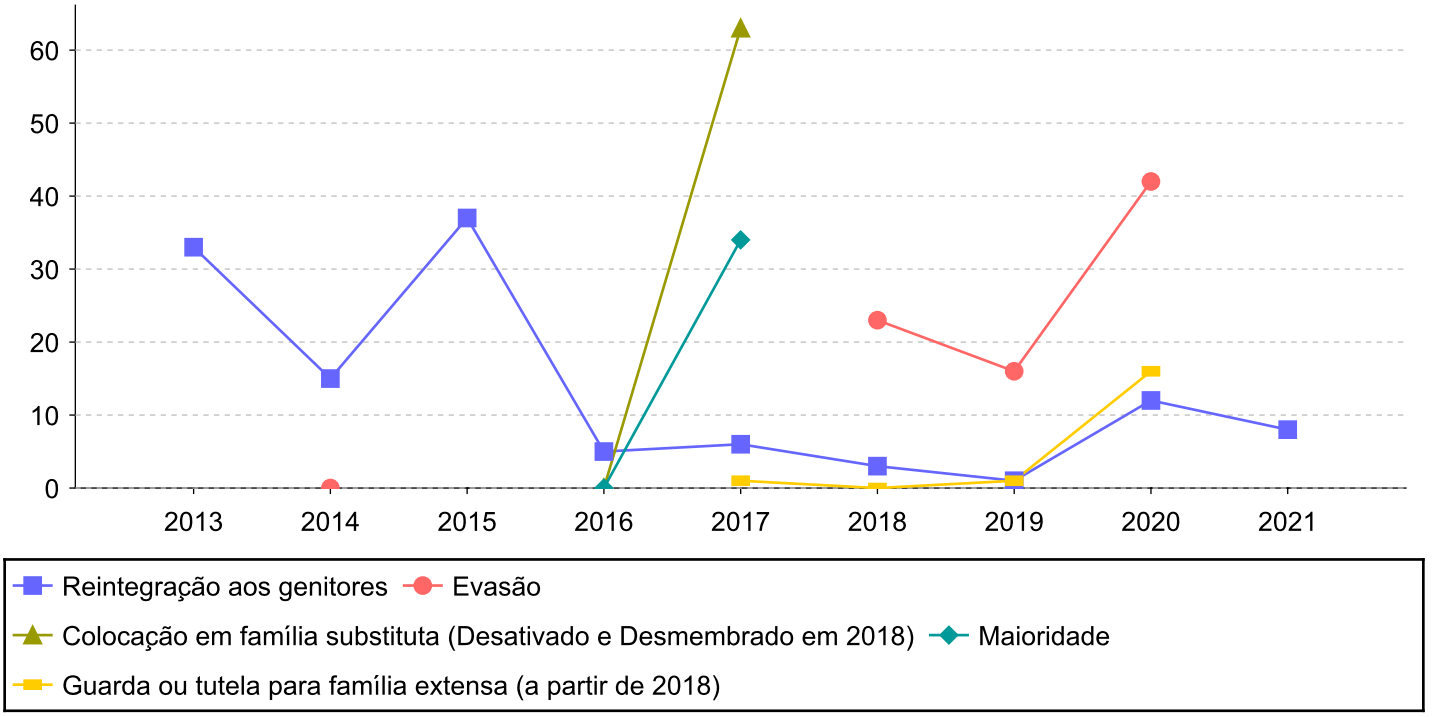

## Distribuição da população infantojuvenil acolhida

Total das entidades de acolhimento institucional e Equipe de acompanhamento do Projeto Família Acolhedora (CREAS), das crianças e adolescentes inseridos nesses regimes, das crianças e adolescentes aptos à adoção, das crianças e adolescentes sem registro civil de nascimento e das crianças e adolescentes sem visita.

| Atendimento | número de entidades | número de c/a | % de c/a no Estado | aptos à adoção | % aptos à adoção | Sem RCN | Sem Visita |
|---|---|---|---|---|---|---|---|
| QUEIMADOS | 2 | 30 | 100,00 | 1 | 3,33 | 0 | 22 |
| Serviço de Acolhimento Institucional/ Modalidade Abrigo Institucional | 2 | 30 | 100,00 | 1 | 3,33 | 0 | 22 |

## Origem da população infantojuvenil acolhida no Município.

| Município | Acolhidos | % |
|---|---|---|
| Queimados | 29 | 96,67 |
| Nova Iguaçu | 1 | 3,33 |
| **Total** | **30** | **100,00** |

## Distribuição da população infantojuvenil oriunda do Município analisado, acolhida pelos demais Municípios do Estado.

| Município de localização do acolhido | Acolhidos | % |
|---|---|---|
| Nova Iguaçu | 1 | 50,00 |
| São Gonçalo | 1 | 50,00 |
| **Total** | **2** | **100,00** |

## Indicadores de faixa etária, sexo, cor/raça/etnia e escolaridade das crianças e adolescentes acolhidos.

### Faixa etária e sexo das crianças e adolescentes acolhidos.

| Faixa etária | número de c/a | % | feminino | masculino |
|---|---|---|---|---|
| 0 a 6 | 6 | 20,00 | 3 | 3 |
| 7 a 11 | 8 | 26,67 | 3 | 5 |
| 12 a 15 | 10 | 33,33 | 2 | 8 |
| 16 a 18 | 6 | 20,00 | 1 | 5 |
| **Total** | **30** | **100,00** | **9** | **21** |

### Percentual de crianças e adolescentes acolhidos por faixa etária.

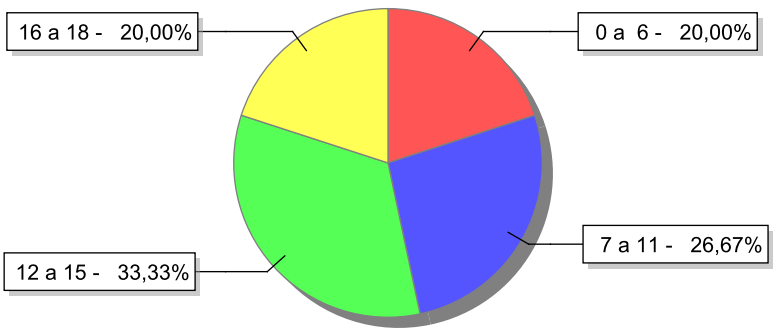


### Distribuição das crianças e adolescentes acolhidos por sexo e faixa etária.

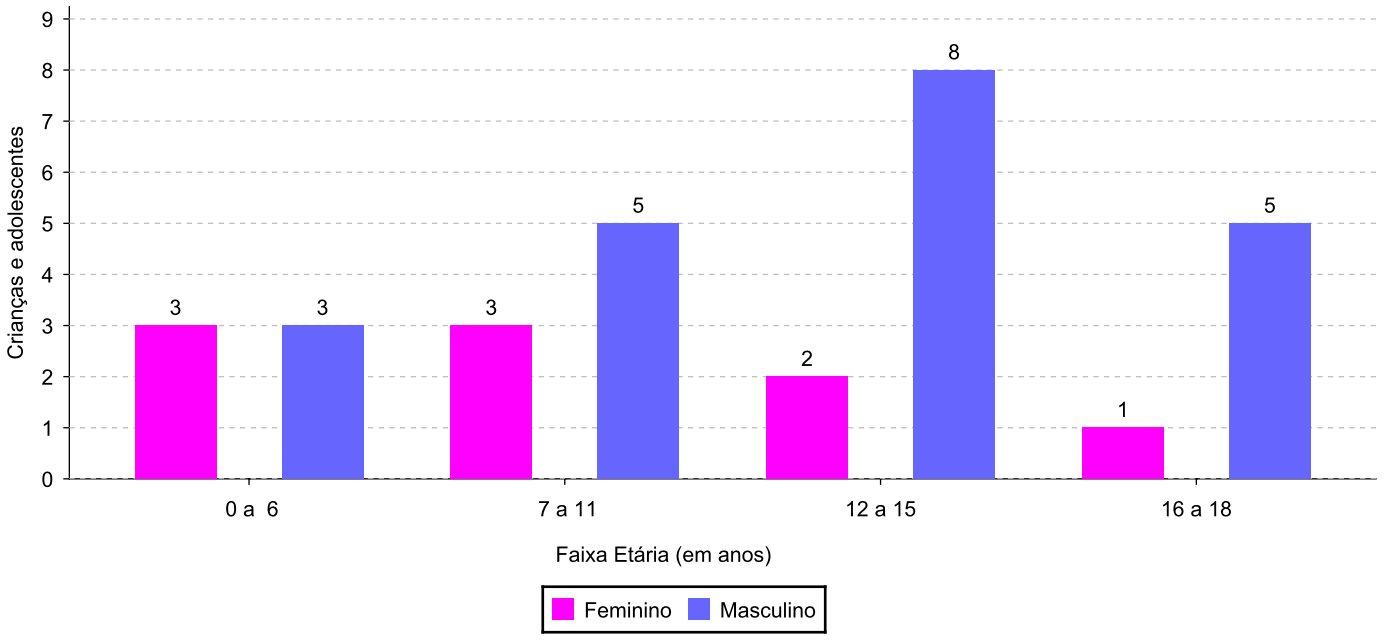

## Cor/raça/etnia e faixa etária das crianças e adolescentes acolhidos.

| Faixa Etária | nº de c/a | % | Branca | Amarela | Preta | Parda | Raça Negra | Indigena | Ignorado |
|---|---|---|---|---|---|---|---|---|---|
| 0 a 6 | 6 | 20,00 | 0 | 0 | 3 | 3 | 6 | 0 | 0 |
| 7 a 11 | 8 | 26,67 | 0 | 0 | 5 | 3 | 8 | 0 | 0 |
| 12 a 15 | 10 | 33,33 | 1 | 0 | 6 | 3 | 9 | 0 | 0 |
| 16 a 18 | 6 | 20,00 | 1 | 0 | 0 | 5 | 5 | 0 | 0 |
| **Total** | **30** | **100,00** | **2** | **0** | **14** | **14** | **28** | **0** | 0 |

## Distribuição das crianças e adolescentes acolhidos por cor/raça/etnia e faixa etária.

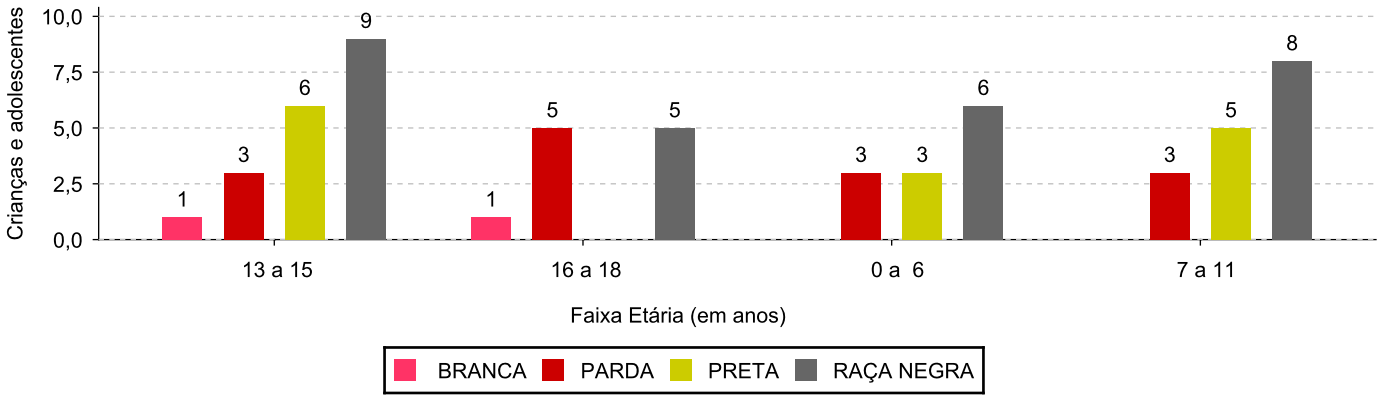


## Cor/Raça/Etnia e sexo das crianças e adolescentes acolhidos.

| Cor/raça/etnia | número de c/a | % | feminino | masculino |
|---|---|---|---|---|
| Raça Negra | 28 | 93,33 | 9 | 19 |
| Parda | 14 | 46,67 | 5 | 9 |
| Preta | 14 | 46,67 | 4 | 10 |
| Branca | 2 | 6,67 | 0 | 2 |
| **Total** | **30** | **100,00** | **9** | **21** |

## Distribuição das crianças e adolescentes acolhidos por cor/raça/etnia e sexo.

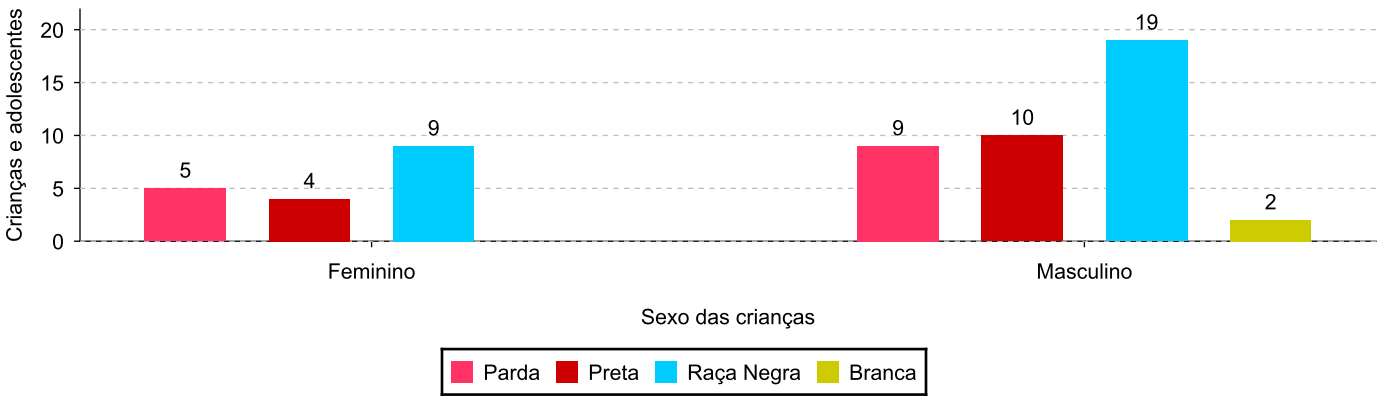

## Escolaridade das crianças e adolescentes acolhidos, por faixa etária.

| Faixa etária | Estuda | % | Não Estuda | % | Total | % |
|---|---|---|---|---|---|---|
| 0 a 6 | 1 | 16,67 | 5 | 83,33 | 6 | 100,00 |
| 7 a 11 | 4 | 50,00 | 4 | 50,00 | 8 | 100,00 |
| 12 a 15 | 10 | 100,00 | 0 | 0,00 | 10 | 100,00 |
| 16 a 18 | 5 | 83,33 | 1 | 16,67 | 6 | 100,00 |
| **Total** | **20** | **66,67** | **10** | **33,33** | **30** | **100,00** |

## Faixas etárias (em números) das crianças e adolescentes que não estudam.

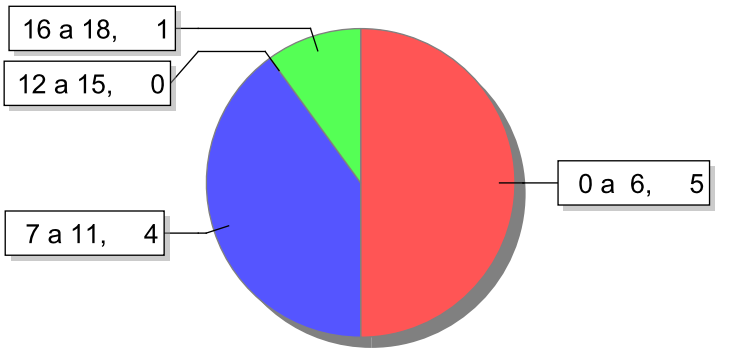


## Indicadores de cor/raça/etnia e sexo das crianças e adolescentes acolhidos que não estudam.

| Cor/Raça/Etnia | número de c/a | % | feminino | masculino |
|---|---|---|---|---|
| Raça Negra | 10 | 100,00 | 4 | 6 |
| Parda | 6 | 60,00 | 3 | 3 |
| Preta | 4 | 40,00 | 1 | 3 |
| **Total** | **10** | **100,00** | **4** | **6** |

## Cor/Raça/Etnia e sexo das crianças e adolescentes que não estudam.

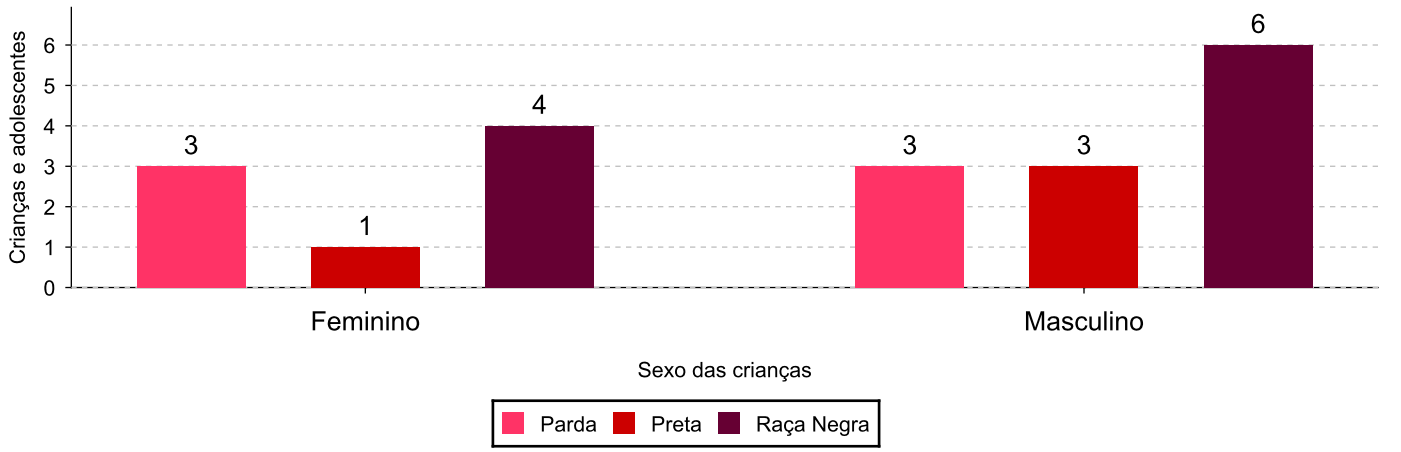

## Dos indicadores de deficiência e saúde.

### Crianças e Adolescentes portadores de necessidades especiais.

| Apresentam deficiência | número de c/a | % |
|---|---|---|
| Não | 30 | 100,00 |
| **Total** | **30** | **100,00** |

### Crianças e Adolescentes acolhidos que necessitam de tratamento de saúde especial.

| Necessidade de tratamento de saúde especial | número de c/a | % |
|---|---|---|
| Sim | 7 | 23,33 |
| Não | 23 | 76,67 |
| **Total** | **30** | **100,00** |

### Doenças mais comuns.

| Doenças mais comuns | Incidência | % |
|---|---|---|
| Acompanhamento psicológico | 6 | 85,71 |
| Transtornos Mentais | 1 | 14,29 |
| **Total** | **7** | **100,00** |

## Dos indicadores de período e motivo de acolhimento / desligamento.

### Tempo de institucionalização das crianças e adolescentes que se encontram em regime de acolhimento institucional ou familiar.

| C/A acolhidos | nº de c/a | % |
|---|---|---|
| Há menos de 6 meses | 11 | 36,67 |
| Há mais de 6 meses e há menos de 1 ano | 3 | 10,00 |
| Há mais de 1 ano e há menos de 1 ano e 6 meses | 3 | 10,00 |
| Há mais de 1 ano e 6 meses e há menos de 3 anos | 9 | 30,00 |
| Há mais de 3 anos e há menos de 4 anos | 3 | 10,00 |
| Há mais de 5 anos e há menos de 10 anos | 1 | 3,33 |
| **Total** | **30** | **100,00** |

### Percentual – tempo de acolhimento.

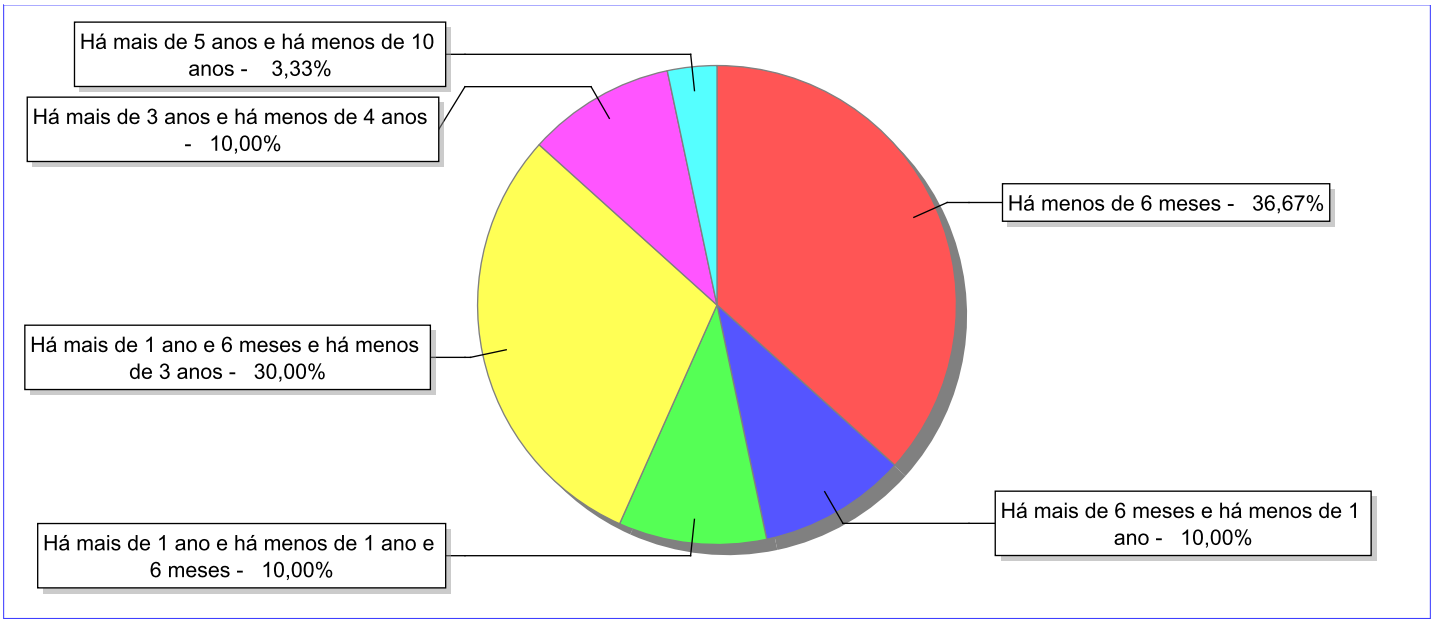

## Motivo de acolhimento.

| Motivo | nº de c/a | % | feminino | masculino |
|---|---|---|---|---|
| Negligência | 20 | 66,67 | 5 | 15 |
| Situação de Rua | 3 | 10,00 | 0 | 3 |
| Entrega voluntária | 2 | 6,67 | 2 | 0 |
| Guarda ou tutela para família extensa mal sucedida (a partir de 2018) | 2 | 6,67 | 2 | 0 |
| Criança Acolhida com Genitora menor de 18 anos | 1 | 3,33 | 0 | 1 |
| Devolução por tentativa de colocação familiar mal sucedida (Desativado e Desmembrado em 2018) | 1 | 3,33 | 0 | 1 |
| Abusos físicos ou psicológicos contra a criança ou adolescente | 1 | 3,33 | 0 | 1 |
| **Total** | **30** | **100,00** | **9** | **21** |

**Observação: A partir de 2018 o motivo "Devolução por tentativa de colocação familiar mal sucedida" foi desmembrado em "Adoção mal sucedida", "Guarda ou Tutela para terceiros mal sucedida" e "Guarda ou Tutela para família extensa mal sucedida".**

## Motivo de acolhimento por faixa etária (% do motivo em cada faixa).

| Motivo | nº de c/a | % | 0 a 6 | % | 7 a 11 | % | 12 a 15 | % | 16 a 18 | % |
|---|---|---|---|---|---|---|---|---|---|---|
| Negligência | 20 | 66,67 | 2 | 33,33 | 8 | 100,00 | 8 | 80,00 | 2 | 33,33 |
| Situação de Rua | 3 | 10,00 | 0 | 0,00 | 0 | 0,00 | 2 | 20,00 | 1 | 16,67 |
| Entrega voluntária | 2 | 6,67 | 1 | 16,67 | 0 | 0,00 | 0 | 0,00 | 1 | 16,67 |
| Guarda ou tutela para família extensa mal sucedida (a partir de 2018) | 2 | 6,67 | 2 | 33,33 | 0 | 0,00 | 0 | 0,00 | 0 | 0,00 |
| Criança Acolhida com Genitora menor de 18 anos | 1 | 3,33 | 1 | 16,67 | 0 | 0,00 | 0 | 0,00 | 0 | 0,00 |
| Devolução por tentativa de colocação familiar mal sucedida (Desativado e Desmembrado em 2018) | 1 | 3,33 | 0 | 0,00 | 0 | 0,00 | 0 | 0,00 | 1 | 16,67 |
| Abusos físicos ou psicológicos contra a criança ou adolescente | 1 | 3,33 | 0 | 0,00 | 0 | 0,00 | 0 | 0,00 | 1 | 16,67 |
| **Total** | **30** | **100,00** | **6** | **100,00** | **8** | **100,00** | **10** | **100,00** | **6** | **100,00** |

## Motivos de acolhimento com maior incidência para cada faixa etária.

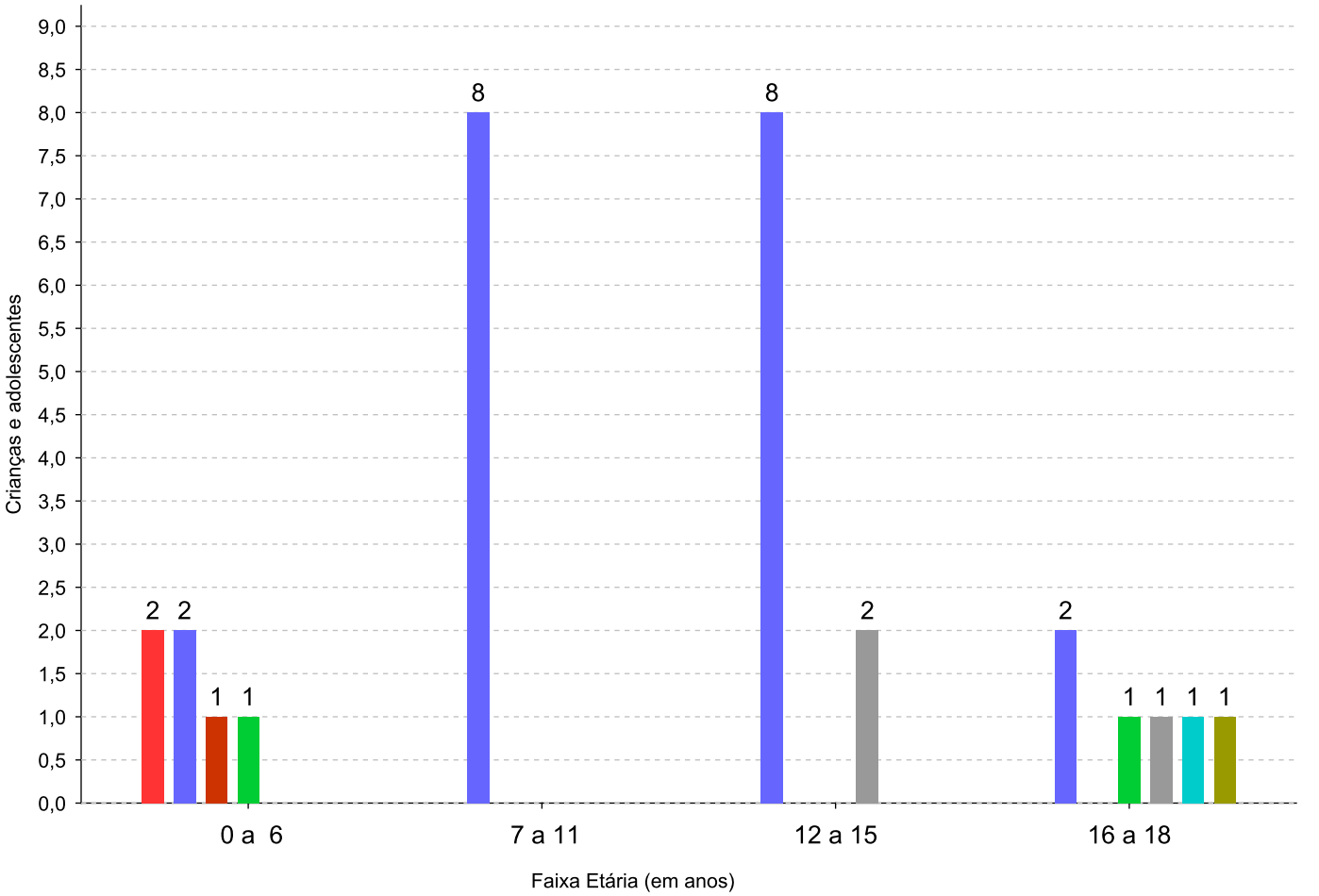


**Observação: A partir de 2018 o motivo "Devolução por tentativa de colocação familiar mal sucedida" foi desmembrado em "Adoção mal sucedida", "Guarda ou Tutela para terceiros mal sucedida" e "Guarda ou Tutela para família extensa mal sucedida".**

## Motivo de acolhimento por faixa etária (% da faixa em cada motivo).

| Motivo | nº de c/a | 0 a 6 | % | 7 a 11 | % | 12 a 15 | % | 16 a 18 | % |
|---|---|---|---|---|---|---|---|---|---|
| Negligência | 20 | 2 | 10,00 | 8 | 40,00 | 8 | 40,00 | 2 | 10,00 |
| Situação de Rua | 3 | 0 | 0,00 | 0 | 0,00 | 2 | 66,67 | 1 | 33,33 |
| Entrega voluntária | 2 | 1 | 50,00 | 0 | 0,00 | 0 | 0,00 | 1 | 50,00 |
| Guarda ou tutela para família extensa mal sucedida (a partir de 2018) | 2 | 2 | 100,00 | 0 | 0,00 | 0 | 0,00 | 0 | 0,00 |
| Criança Acolhida com Genitora menor de 18 anos | 1 | 1 | 100,00 | 0 | 0,00 | 0 | 0,00 | 0 | 0,00 |
| Devolução por tentativa de colocação familiar mal sucedida (Desativado e Desmembrado em 2018) | 1 | 0 | 0,00 | 0 | 0,00 | 0 | 0,00 | 1 | 100,00 |
| Abusos físicos ou psicológicos contra a criança ou adolescente | 1 | 0 | 0,00 | 0 | 0,00 | 0 | 0,00 | 1 | 100,00 |
| **Total** | **30** | **6** | **20,00** | **8** | **26,66** | **10** | **33,33** | **6** | **20,01** |

**Observação: A partir de 2018 o motivo "Devolução por tentativa de colocação familiar mal sucedida" foi desmembrado em "Adoção mal sucedida", "Guarda ou Tutela para terceiros mal sucedida" e "Guarda ou Tutela para família extensa mal sucedida".**

## Tempo de institucionalização das crianças e adolescentes que se desligaram (*) do regime de acolhimento institucional ou familiar.

**( * ) Refere-se a crianças e adolescentes desligados a partir de 2008 e que não foram acolhidos novamente.**

| C/A desligados | nº de c/a | % |
|---|---|---|
| Há menos de 6 meses | 207 | 67,43 |
| Há mais de 6 meses e há menos de 1 ano | 41 | 13,36 |
| Há mais de 1 ano e há menos de 1 ano e 6 meses | 27 | 8,79 |
| Há mais de 1 ano e 6 meses e há menos de 3 anos | 21 | 6,84 |
| Há mais de 3 anos e há menos de 4 anos | 5 | 1,63 |
| Há mais de 4 anos e há menos de 5 anos | 2 | 0,65 |
| Há mais de 5 anos e há menos de 10 anos | 2 | 0,65 |
| Há mais de 10 anos | 2 | 0,65 |
| **Total** | **307** | **100,00** |

## Percentual – tempo de acolhimento.

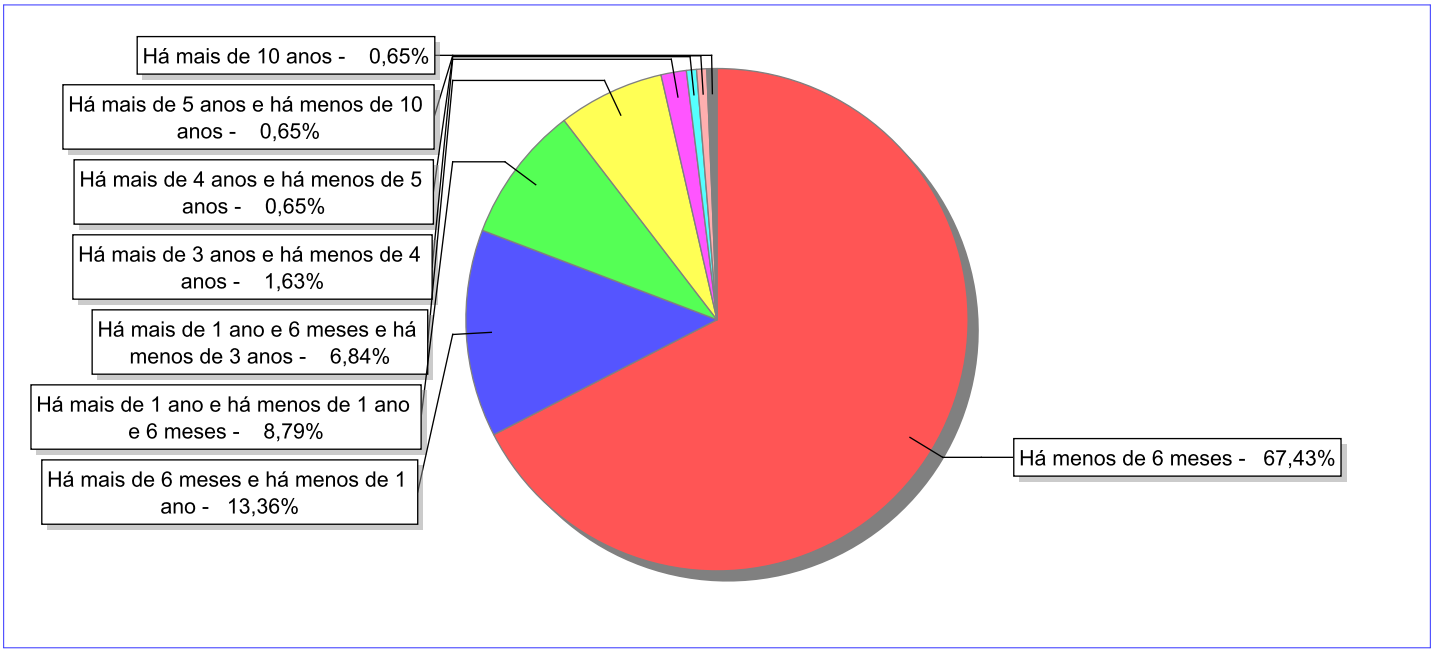

## Motivo de desligamento.

| Motivo | nº de c/a | % | feminino | masculino |
|---|---|---|---|---|
| Reintegração aos genitores | 148 | 48,21 | 71 | 77 |
| Evasão | 47 | 15,31 | 20 | 27 |
| Guarda ou tutela para família extensa (a partir de 2018) | 42 | 13,68 | 24 | 18 |
| Colocação em família substituta (Desativado e Desmembrado em 2018) | 32 | 10,42 | 17 | 15 |
| Guarda ou Tutela para terceiros (a partir de 2018) | 15 | 4,89 | 6 | 9 |
| Maioridade | 12 | 3,91 | 2 | 10 |
| Adoção (a partir de 2018) | 6 | 1,95 | 3 | 3 |
| Transferência para outro serviço de acolhimento institucional | 2 | 0,65 | 1 | 1 |
| Transferência para outro regime de atendimento | 2 | 0,65 | 1 | 1 |
| Óbito | 1 | 0,33 | 1 | 0 |
| **Total** | **307** | **100,00** | **146** | **161** |

**Observação: A partir de 2018 o motivo "Colocação em família substituta" foi desmembrado em "Adoção", Guarda ou Tutela para terceiros" e "Guarda ou Tutela para família extensa".**

## Dos indicadores que podem contribuir para a definição da situação jurídica das crianças e adolescentes acolhidos.

### Relação entre visitação e Ação de Destituição do Poder Familiar (DPF).

| Detalhamento da visitação | número de c/a | % | número de c/a com DPF | % de c/a com DPF | número de c/a sem DPF | % de c/a sem DPF |
|---|---|---|---|---|---|---|
| diária | 1 | 3,33 | 1 | 100,00 | 0 | 0,00 |
| semanal | 7 | 23,33 | 4 | 57,14 | 3 | 42,86 |
| sem visita | 22 | 73,33 | 15 | 68,18 | 7 | 31,82 |
| **Total** | **30** | **100,00** | **20** | **66,67** | **10** | **33,33** |

### Faixa etária das crianças e adolescentes sem visita.

| Faixa Etária | número de c/a | % | número de c/a com DPF | % de c/a com DPF | número de c/a sem DPF | % de c/a sem DPF |
|---|---|---|---|---|---|---|
| 0 a 6 | 5 | 22,73 | 4 | 80,00 | 1 | 20,00 |
| 7 a 11 | 5 | 22,73 | 4 | 80,00 | 1 | 20,00 |
| 12 a 15 | 9 | 40,91 | 5 | 55,56 | 4 | 44,44 |
| 16 a 18 | 3 | 13,64 | 2 | 66,67 | 1 | 33,33 |
| **Total** | **22** | **100,00** | **15** | **68,18** | **7** | **31,82** |

### Vínculos biológicos das crianças e adolescentes acolhidos

| Situação | número de c/a | % | número de c/a com DPF | % de c/a com DPF | número de c/a sem DPF | % de c/a sem DPF |
|---|---|---|---|---|---|---|
| Pai e/ou mãe vivo(s) | 29 | 96,67 | 19 | 65,52 | 10 | 34,48 |
| DPF com trânsito em julgado | 1 | 3,33 | 1 | 100,00 | 0 | 0,00 |
| **Total** | **30** | **100,00** | **20** | **66,67** | **10** | **33,33** |

## Perfil dos Aptos à adoção

| Critério | Órfãos | DPF | Pais Desconhecidos | Entrega Voluntária | Total |
|---|---|---|---|---|---|
| **Sexo** | | | | | |
| Feminino | 0 | 1 | 0 | 0 | **1** |
| Total | 0 | 1 | 0 | 0 | **1** |
| **Faixa Etária** | | | | | |
| 16 a 18 | 0 | 1 | 0 | 0 | **1** |
| Total | 0 | 1 | 0 | 0 | **1** |
| **Tempo de Acolhimento** | | | | | |
| Há mais de 1 ano e 6 meses e há menos de 3 anos | 0 | 1 | 0 | 0 | **1** |
| Total | 0 | 1 | 0 | 0 | **1** |
| **Deficiências** | | | | | |
| Não | 0 | 1 | 0 | 0 | **1** |
| Total | 0 | 1 | 0 | 0 | **1** |
| **Doenças** | | | | | |
| Não | 0 | 1 | 0 | 0 | **1** |
| Total | 0 | 1 | 0 | 0 | **1** |
| **Cor/Raça/Etnia** | | | | | |
| Parda | 0 | 1 | 0 | 0 | **1** |
| Raça Negra | 0 | 1 | 0 | 0 | **1** |
| Total | 0 | 1 | 0 | 0 | **1** |

## Panorama e detalhamento da situação das crianças e adolescentes no sistema de justiça

| Critério | número de c/a | % |
|---|---|---|
| **Panorama da situação da c/a no sistema de justiça** | | |
| Com ações judiciais | 22 | 73,33 |
| Sem ações judiciais | 8 | 26,67 |
| Total | 30 | 100,00 |
| **Acompanhamento no âmbito da PJIJ de crianças e adolescentes sem ações** | | |
| Sem P.A. acolhidos há mais de 6 meses | 1 | 12,50 |
| Sem P.A. acolhidos há menos de 6 meses | 7 | 87,50 |
| Total | 8 | 100,00 |
| **Acompanhamento no âmbito do Poder Judiciário** | | |
| com ações judiciais | 22 | 73,33 |
| sem ações e sem procedimentos judiciais | 8 | 26,67 |
| Total | 30 | 100,00 |

## Distribuição percentual de ações.

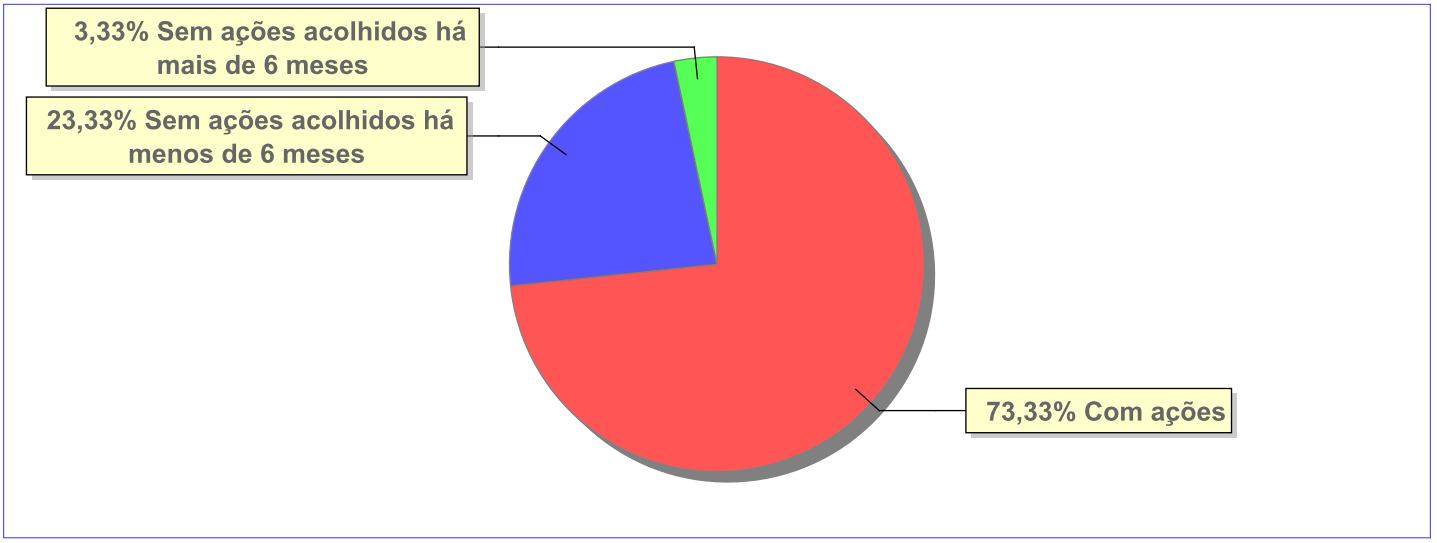


| Ações Judiciais | nº de ações | % |
|---|---|---|
| Ação de Destituição do Poder Familiar | 20 | 80,00 |
| Representação em face dos pais ou responsável (Art. 249, ECA) | 5 | 20,00 |
| Total | 25 | 100,00 |

## Evolução do tempo médio de acolhimento (em meses) das c/a desligadas

| Motivo do Desligamento | Média | 2012 | 2013 | 2014 | 2015 | 2016 | 2017 | 2018 | 2019 | 2020 | 2021 |
|---|---|---|---|---|---|---|---|---|---|---|---|
| Reintegração aos genitores | 6 | 5 | 6 | 5 | 6 | 8 | 8 | 6 | 4 | 1 | 9 |
| Guarda ou tutela para família extensa (a partir de 2018) | 5 | - | 5 | 4 | 11 | 3 | 3 | 9 | 3 | 4 | 5 |
| Evasão | 9 | 2 | 4 | 12 | 5 | 0 | 30 | 28 | - | - | 17 |
| Colocação em família substituta (Desativado e Desmembrado em 2018) | 14 | 15 | 10 | 1 | - | - | 0 | 30 | - | - | - |
| Guarda ou Tutela para terceiros (a partir de 2018) | 11 | - | - | - | - | - | - | - | 4 | 18 | 14 |
| Maioridade | 66 | - | 84 | 80 | - | 90 | - | - | - | 47 | 39 |
| Adoção (a partir de 2018) | 13 | - | - | - | - | - | - | 13 | - | - | - |
| Transferência para outro regime de atendimento | 5 | - | 8 | - | - | - | - | - | 1 | - | - |
| Óbito | 9 | - | - | - | - | - | - | - | 9 | - | - |

## Evolução do tempo médio de acolhimento das c/a desligadas (principais motivos)

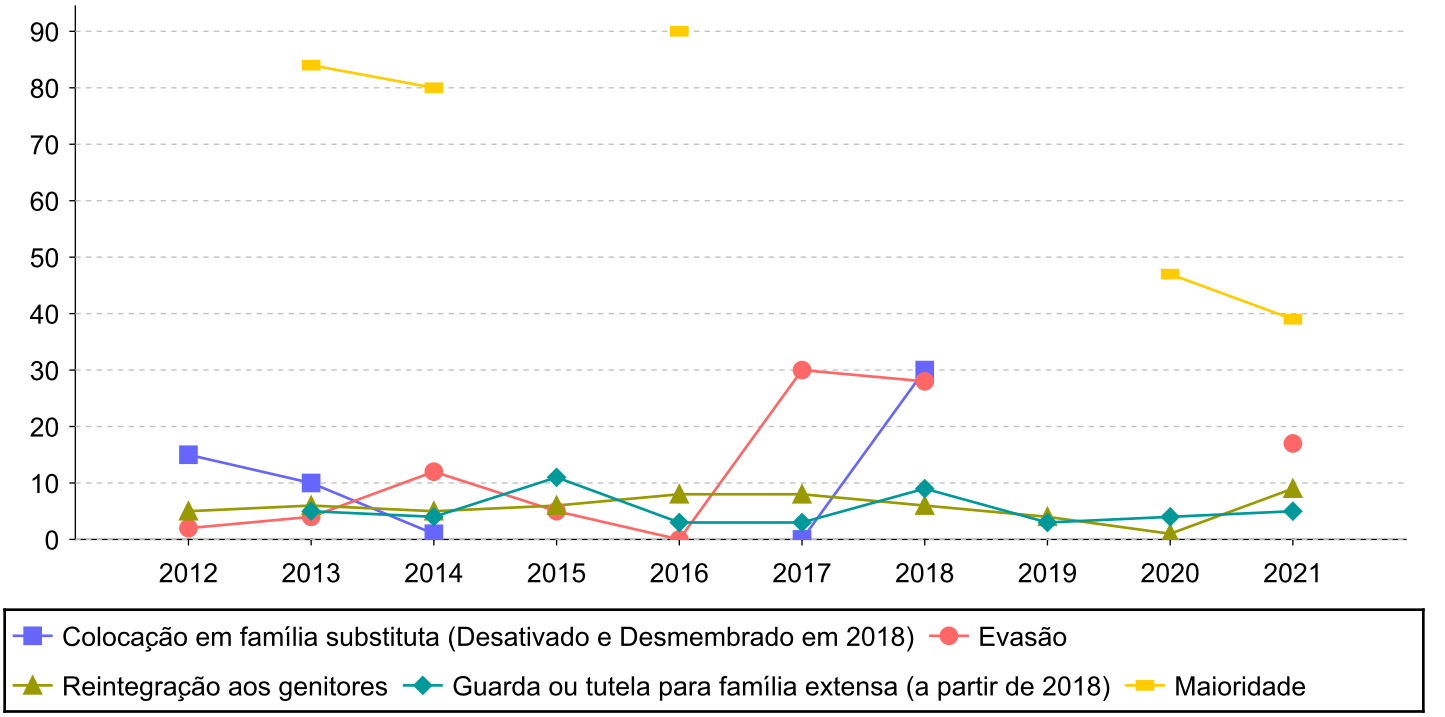

## Distribuição da população infantojuvenil acolhida

Total das entidades de acolhimento institucional e Equipe de acompanhamento do Projeto Família Acolhedora (CREAS), das crianças e adolescentes inseridos nesses regimes, das crianças e adolescentes aptos à adoção, das crianças e adolescentes sem registro civil de nascimento e das crianças e adolescentes sem visita.

| Atendimento | número de entidades | número de c/a | % de c/a no Estado | aptos à adoção | % aptos à adoção | Sem RCN | Sem Visita |
|---|---|---|---|---|---|---|---|
| QUISSAMÃ | 1 | 11 | 100,00 | 0 | 0,00 | 0 | 0 |
| Serviço de Acolhimento Institucional/ Modalidade Abrigo Institucional | 1 | 11 | 100,00 | 0 | 0,00 | 0 | 0 |

## Origem da população infantojuvenil acolhida no Município.

| Município | Acolhidos | % |
|---|---|---|
| Quissamã | 8 | 72,73 |
| Campos dos Goytacazes | 3 | 27,27 |
| **Total** | **11** | **100,00** |

## Indicadores de faixa etária, sexo, cor/raça/etnia e escolaridade das crianças e adolescentes acolhidos.

### Faixa etária e sexo das crianças e adolescentes acolhidos.

| Faixa etária | número de c/a | % | feminino | masculino |
|---|---|---|---|---|
| 0 a 6 | 4 | 36,36 | 3 | 1 |
| 7 a 11 | 3 | 27,27 | 1 | 2 |
| 12 a 15 | 1 | 9,09 | 0 | 1 |
| 16 a 18 | 3 | 27,27 | 2 | 1 |
| **Total** | **11** | **100,00** | **6** | **5** |

### Percentual de crianças e adolescentes acolhidos por faixa etária.

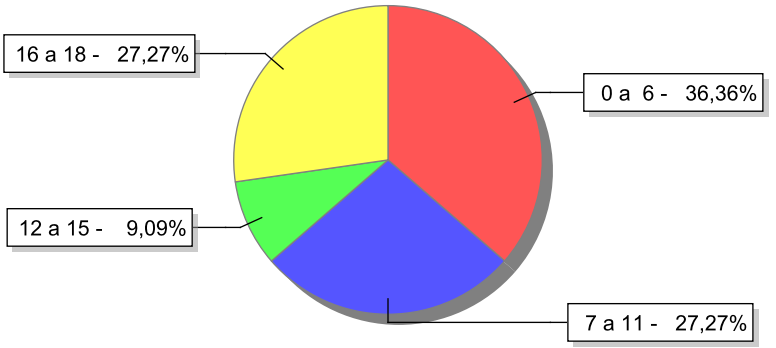


### Distribuição das crianças e adolescentes acolhidos por sexo e faixa etária.

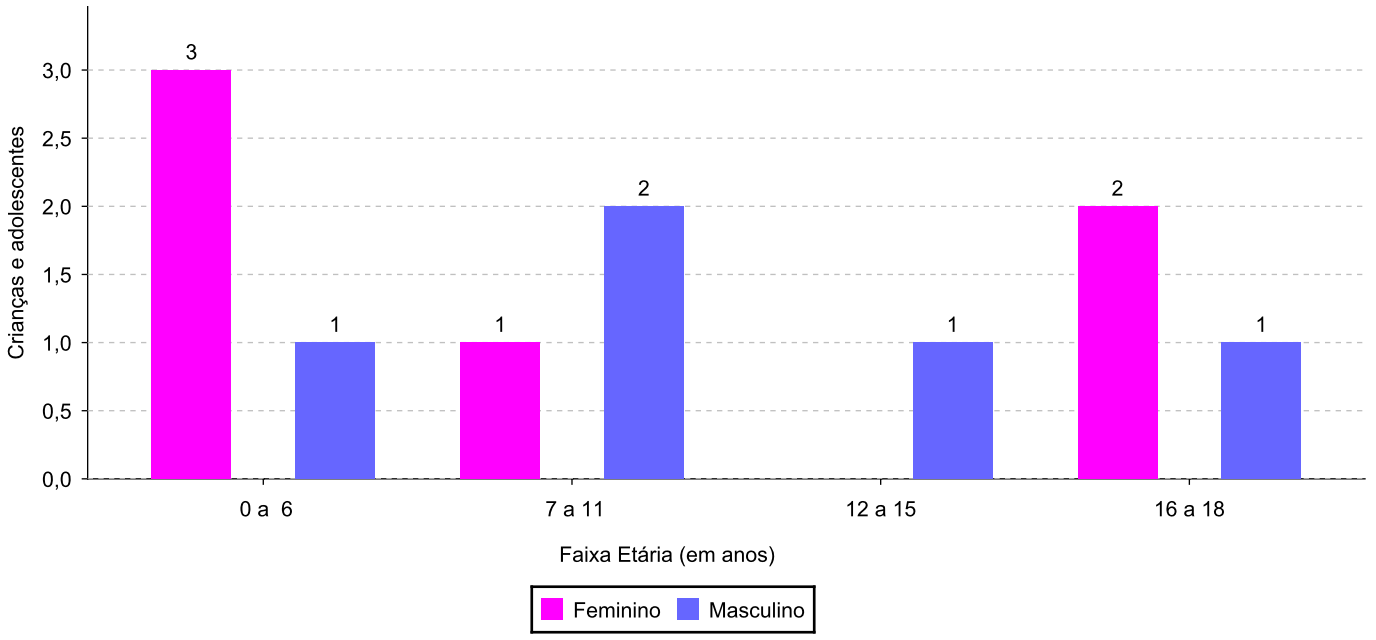

## Cor/raça/etnia e faixa etária das crianças e adolescentes acolhidos.

| Faixa Etária | nº de c/a | % | Branca | Amarela | Preta | Parda | Raça Negra | Indigena | Ignorado |
|---|---|---|---|---|---|---|---|---|---|
| 0 a 6 | 4 | 36,36 | 1 | 0 | 2 | 1 | 3 | 0 | 0 |
| 7 a 11 | 3 | 27,27 | 1 | 0 | 0 | 2 | 2 | 0 | 0 |
| 12 a 15 | 1 | 9,09 | 0 | 0 | 0 | 1 | 1 | 0 | 0 |
| 16 a 18 | 3 | 27,27 | 1 | 0 | 1 | 1 | 2 | 0 | 0 |
| **Total** | **11** | **100,00** | **3** | **0** | **3** | **5** | **8** | **0** | 0 |

## Distribuição das crianças e adolescentes acolhidos por cor/raça/etnia e faixa etária.

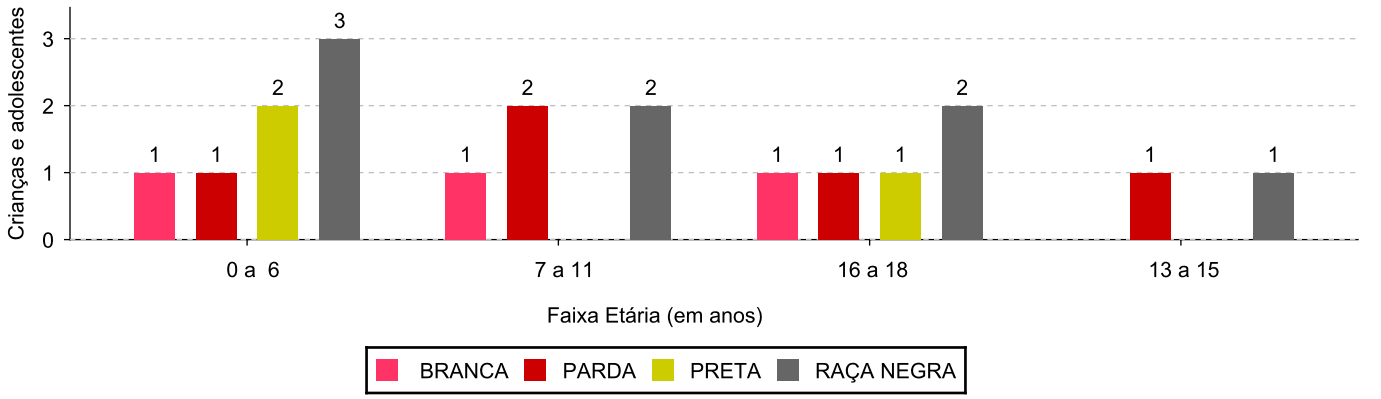


## Cor/Raça/Etnia e sexo das crianças e adolescentes acolhidos.

| Cor/raça/etnia | número de c/a | % | feminino | masculino |
|---|---|---|---|---|
| Raça Negra | 8 | 72,73 | 3 | 5 |
| Parda | 5 | 45,45 | 2 | 3 |
| Preta | 3 | 27,27 | 1 | 2 |
| Branca | 3 | 27,27 | 3 | 0 |
| **Total** | **11** | **100,00** | **6** | **5** |

## Distribuição das crianças e adolescentes acolhidos por cor/raça/etnia e sexo.

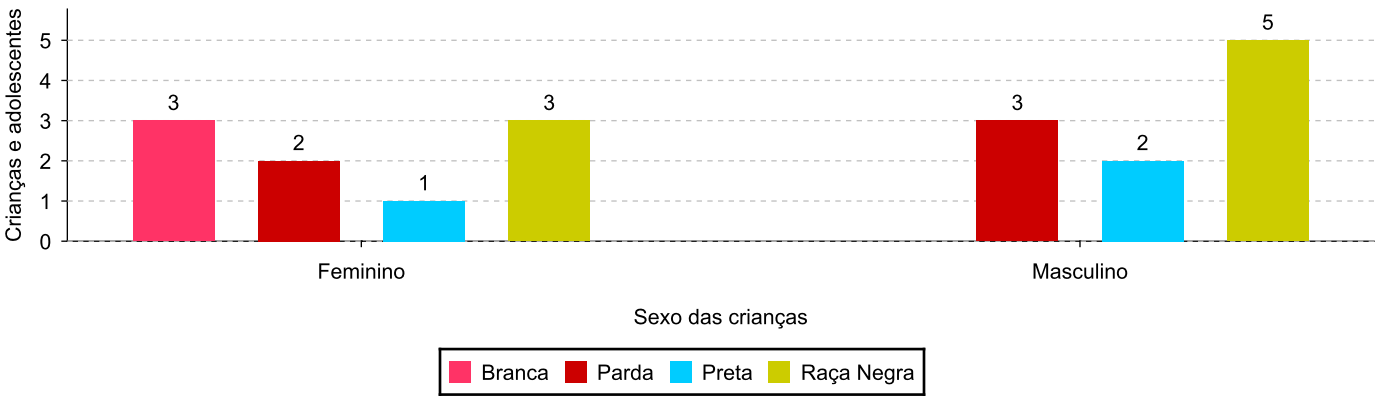

## Escolaridade das crianças e adolescentes acolhidos, por faixa etária.

| Faixa etária | Estuda | % | Não Estuda | % | Total | % |
|---|---|---|---|---|---|---|
| 0 a 6 | 4 | 100,00 | 0 | 0,00 | 4 | 100,00 |
| 7 a 11 | 3 | 100,00 | 0 | 0,00 | 3 | 100,00 |
| 12 a 15 | 1 | 100,00 | 0 | 0,00 | 1 | 100,00 |
| 16 a 18 | 3 | 100,00 | 0 | 0,00 | 3 | 100,00 |
| **Total** | **11** | **100,00** | **0** | **0,00** | **11** | **100,00** |

## Dos indicadores de deficiência e saúde.

### Crianças e Adolescentes portadores de necessidades especiais.

| Apresentam deficiência | número de c/a | % |
|---|---|---|
| Não | 11 | 100,00 |
| **Total** | **11** | **100,00** |

### Crianças e Adolescentes acolhidos que necessitam de tratamento de saúde especial.

| Necessidade de tratamento de saúde especial | número de c/a | % |
|---|---|---|
| Sim | 1 | 9,09 |
| Não | 10 | 90,91 |
| **Total** | **11** | **100,00** |

### Doenças mais comuns.

| Doenças mais comuns | Incidência | % |
|---|---|---|
| Acompanhamento Psiquiátrico | 1 | 100,00 |
| **Total** | **1** | **100,00** |

## Dos indicadores de período e motivo de acolhimento / desligamento.

### Tempo de institucionalização das crianças e adolescentes que se encontram em regime de acolhimento institucional ou familiar.

| C/A acolhidos | nº de c/a | % |
|---|---|---|
| Há menos de 6 meses | 2 | 18,18 |
| Há mais de 6 meses e há menos de 1 ano | 2 | 18,18 |
| Há mais de 1 ano e há menos de 1 ano e 6 meses | 4 | 36,36 |
| Há mais de 1 ano e 6 meses e há menos de 3 anos | 3 | 27,27 |
| **Total** | **11** | **100,00** |

### Percentual – tempo de acolhimento.

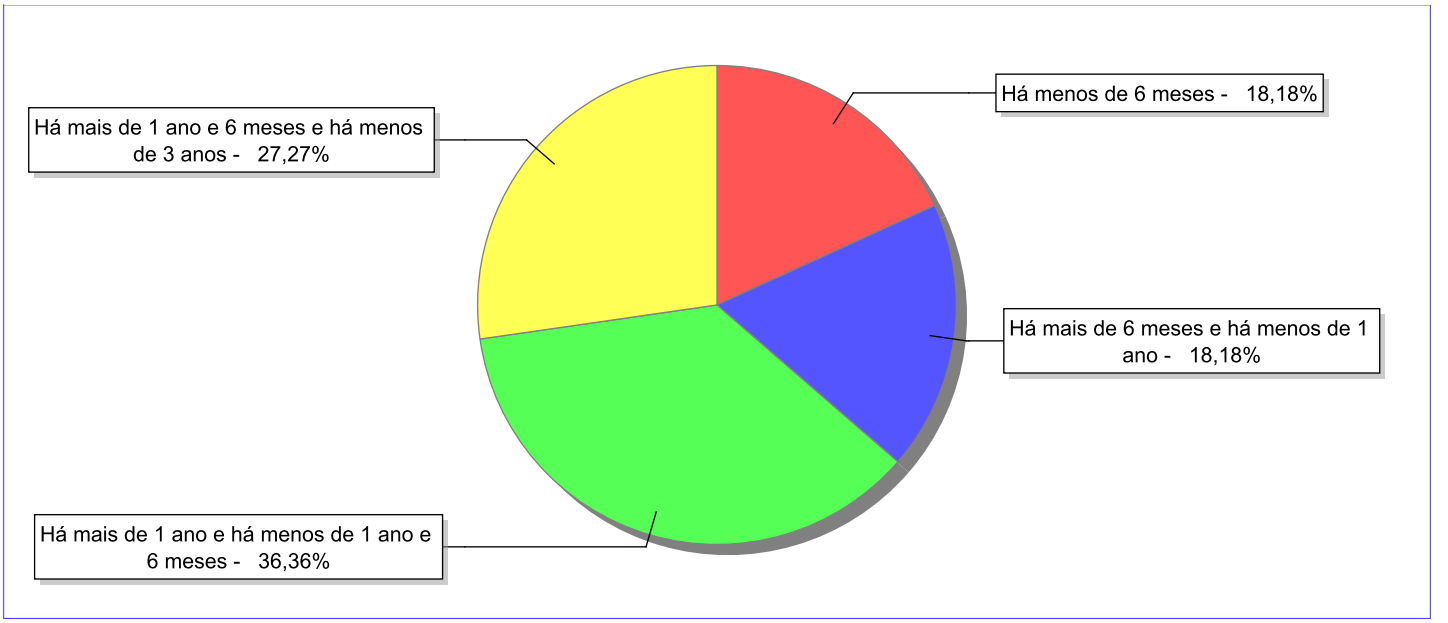

## Motivo de acolhimento.

| Motivo | nº de c/a | % | feminino | masculino |
|---|---|---|---|---|
| Negligência | 7 | 63,64 | 3 | 4 |
| Guarda ou tutela para família extensa mal sucedida (a partir de 2018) | 3 | 27,27 | 2 | 1 |
| Em razão de sua conduta | 1 | 9,09 | 1 | 0 |
| **Total** | **11** | **100,00** | **6** | **5** |

**Observação: A partir de 2018 o motivo "Devolução por tentativa de colocação familiar mal sucedida" foi desmembrado em "Adoção mal sucedida", "Guarda ou Tutela para terceiros mal sucedida" e "Guarda ou Tutela para família extensa mal sucedida".**

## Motivo de acolhimento por faixa etária (% do motivo em cada faixa).

| Motivo | nº de c/a | % | 0 a 6 | % | 7 a 11 | % | 12 a 15 | % | 16 a 18 | % |
|---|---|---|---|---|---|---|---|---|---|---|
| Negligência | 7 | 63,64 | 4 | 100,00 | 2 | 66,67 | 1 | 100,00 | 0 | 0,00 |
| Guarda ou tutela para família extensa mal sucedida (a partir de 2018) | 3 | 27,27 | 0 | 0,00 | 1 | 33,33 | 0 | 0,00 | 2 | 66,67 |
| Em razão de sua conduta | 1 | 9,09 | 0 | 0,00 | 0 | 0,00 | 0 | 0,00 | 1 | 33,33 |
| **Total** | **11** | **100,00** | **4** | **100,00** | **3** | **100,00** | **1** | **100,00** | **3** | **100,00** |

## Motivos de acolhimento com maior incidência para cada faixa etária.

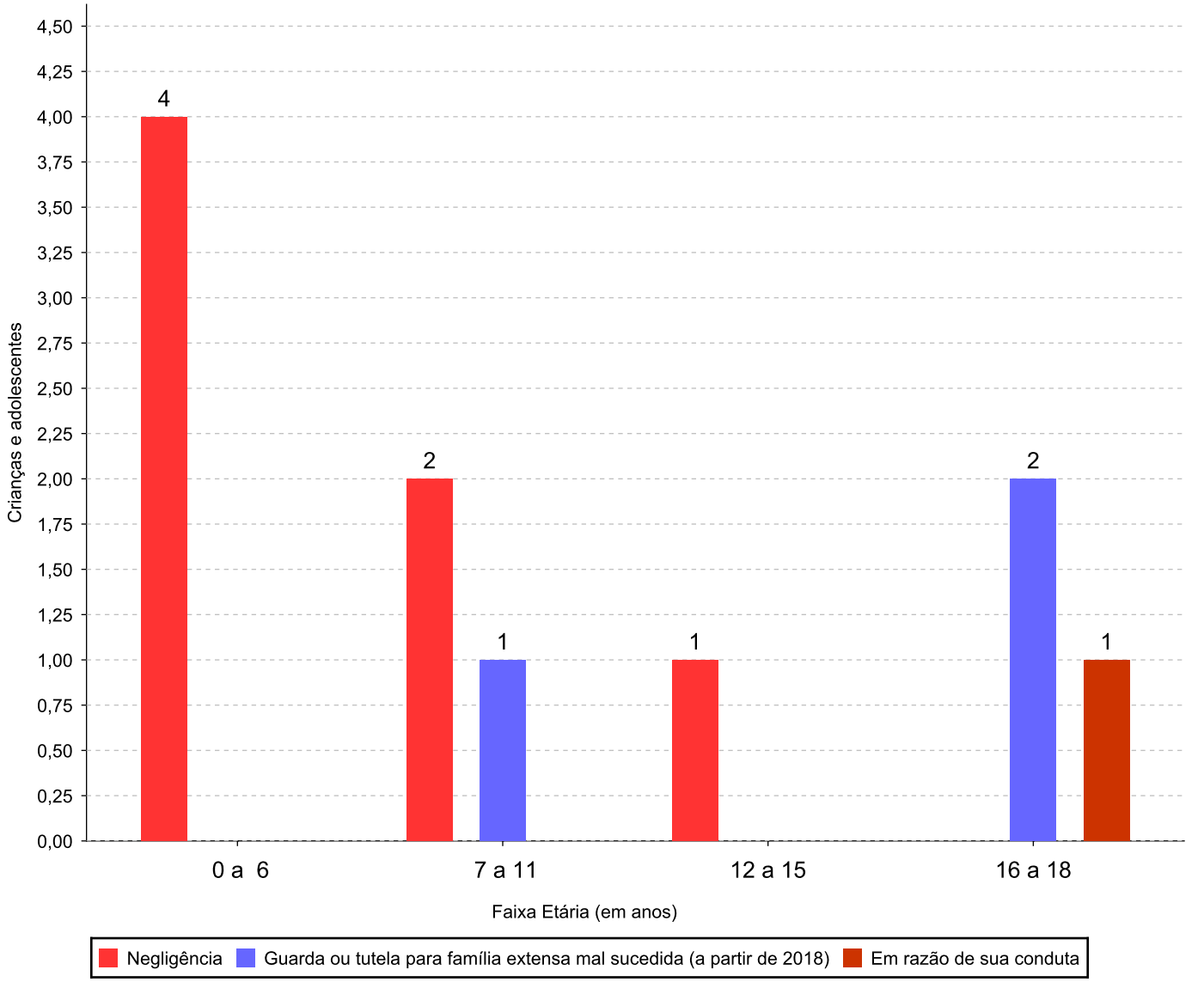


**Observação: A partir de 2018 o motivo "Devolução por tentativa de colocação familiar mal sucedida" foi desmembrado em "Adoção mal sucedida", "Guarda ou Tutela para terceiros mal sucedida" e "Guarda ou Tutela para família extensa mal sucedida".**

## Motivo de acolhimento por faixa etária (% da faixa  em cada motivo).

| Motivo | nº de c/a | 0 a 6 | % | 7 a 11 | % | 12 a 15 | % | 16 a 18 | % |
|---|---|---|---|---|---|---|---|---|---|
| Negligência | 7 | 4 | 57,14 | 2 | 28,57 | 1 | 14,29 | 0 | 0,00 |
| Guarda ou tutela para família extensa mal sucedida (a partir de 2018) | 3 | 0 | 0,00 | 1 | 33,33 | 0 | 0,00 | 2 | 66,67 |
| Em razão de sua conduta | 1 | 0 | 0,00 | 0 | 0,00 | 0 | 0,00 | 1 | 100,00 |
| **Total** | **11** | **4** | **36,36** | **3** | **27,27** | **1** | **9,09** | **3** | **27,28** |

**Observação: A partir de 2018 o motivo "Devolução por tentativa de colocação familiar mal sucedida" foi desmembrado em "Adoção mal sucedida", "Guarda ou Tutela para terceiros mal sucedida" e "Guarda ou Tutela para família extensa mal sucedida".**

## Tempo de institucionalização das crianças e adolescentes que se desligaram (*) do regime de acolhimento institucional ou familiar.

**( * ) Refere-se a crianças e adolescentes desligados a partir de 2008 e que não foram acolhidos novamente.**

| C/A desligados | nº de c/a | % |
|---|---|---|
| Há menos de 6 meses | 45 | 42,06 |
| Há mais de 6 meses e há menos de 1 ano | 21 | 19,63 |
| Há mais de 1 ano e há menos de 1 ano e 6 meses | 22 | 20,56 |
| Há mais de 1 ano e 6 meses e há menos de 3 anos | 14 | 13,08 |
| Há mais de 3 anos e há menos de 4 anos | 5 | 4,67 |
| **Total** | **107** | **100,00** |

## Percentual – tempo de acolhimento.

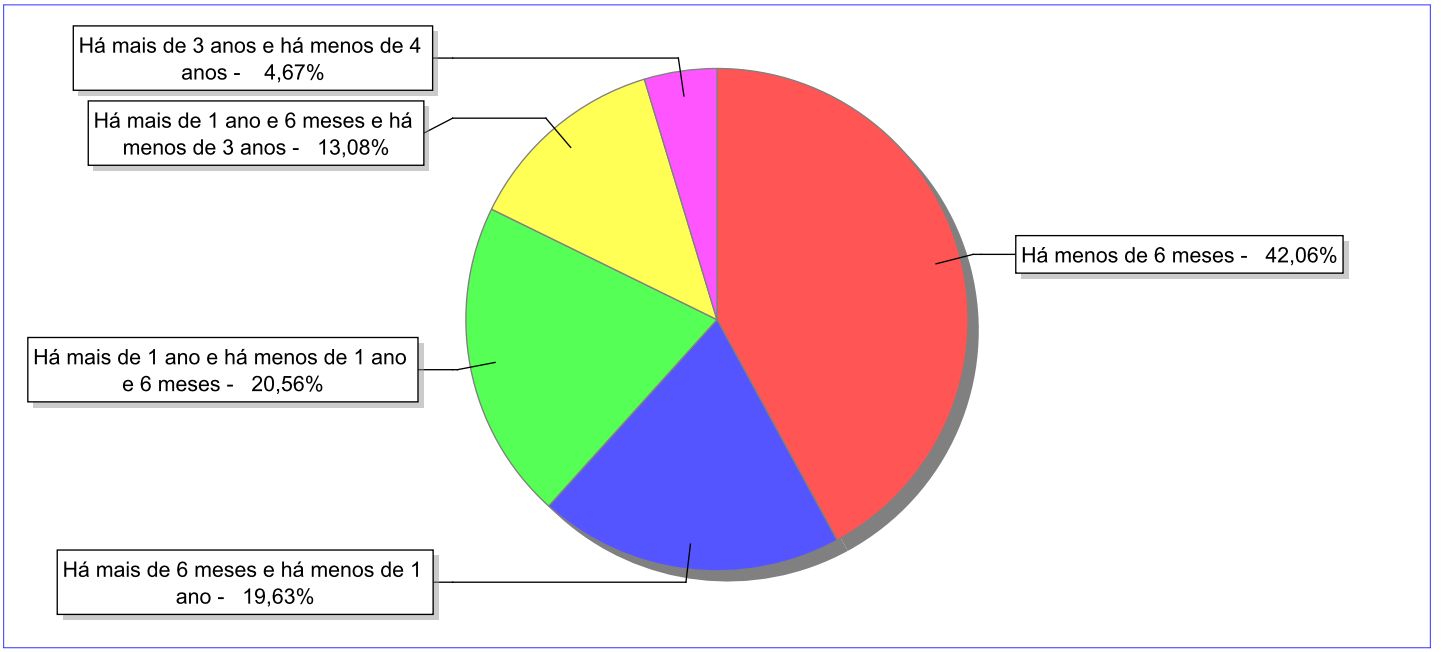

## Motivo de desligamento.

| Motivo | nº de c/a | % | feminino | masculino |
|---|---|---|---|---|
| Reintegração aos genitores | 73 | 68,22 | 38 | 35 |
| Colocação em família substituta (Desativado e Desmembrado em 2018) | 12 | 11,21 | 7 | 5 |
| Guarda ou tutela para família extensa (a partir de 2018) | 10 | 9,35 | 4 | 6 |
| Evasão | 8 | 7,48 | 5 | 3 |
| Maioridade | 2 | 1,87 | 2 | 0 |
| Óbito | 1 | 0,93 | 0 | 1 |
| Guarda ou Tutela para terceiros (a partir de 2018) | 1 | 0,93 | 1 | 0 |
| **Total** | **107** | **100,00** | **57** | **50** |

**Observação: A partir de 2018 o motivo "Colocação em família substituta" foi desmembrado em "Adoção", Guarda ou Tutela para terceiros" e "Guarda ou Tutela para família extensa".**

## Dos indicadores que podem contribuir para a definição da situação jurídica das crianças e adolescentes acolhidos.

### Relação entre visitação e Ação de Destituição do Poder Familiar (DPF).

| Detalhamento da visitação | número de c/a | % | número de c/a com DPF | % de c/a com DPF | número de c/a sem DPF | % de c/a sem DPF |
|---|---|---|---|---|---|---|
| semanal | 11 | 100,00 | 0 | 0,00 | 11 | 100,00 |
| **Total** | **11** | **100,00** | **0** | **0,00** | **11** | **100,00** |

### Vínculos biológicos das crianças e adolescentes acolhidos

| Situação | número de c/a | % | número de c/a com DPF | % de c/a com DPF | número de c/a sem DPF | % de c/a sem DPF |
|---|---|---|---|---|---|---|
| Pai e/ou mãe vivo(s) | 11 | 100,00 | 0 | 0,00 | 11 | 100,00 |
| **Total** | **11** | **100,00** | **0** | **0,00** | **11** | **100,00** |

## Não há Aptos à adoção neste município

## Panorama e detalhamento da situação das crianças e adolescentes no sistema de justiça

| Critério | número de c/a | % |
|---|---|---|
| **Panorama da situação da c/a no sistema de justiça** | | |
| Com ações judiciais | 2 | 18,18 |
| Sem ações judiciais | 9 | 81,82 |
| Total | 11 | 100,00 |
| **Acompanhamento no âmbito da PJIJ de crianças e adolescentes sem ações** | | |
| Sem P.A. acolhidos há mais de 6 meses | 7 | 77,78 |
| Sem P.A. acolhidos há menos de 6 meses | 2 | 22,22 |
| Total | 9 | 100,00 |
| **Acompanhamento no âmbito do Poder Judiciário** | | |
| com ações judiciais | 2 | 18,18 |
| com procedimentos judiciais | 7 | 63,64 |
| sem ações e sem procedimentos judiciais | 2 | 18,18 |
| Total | 11 | 100,00 |

## Distribuição percentual de ações.

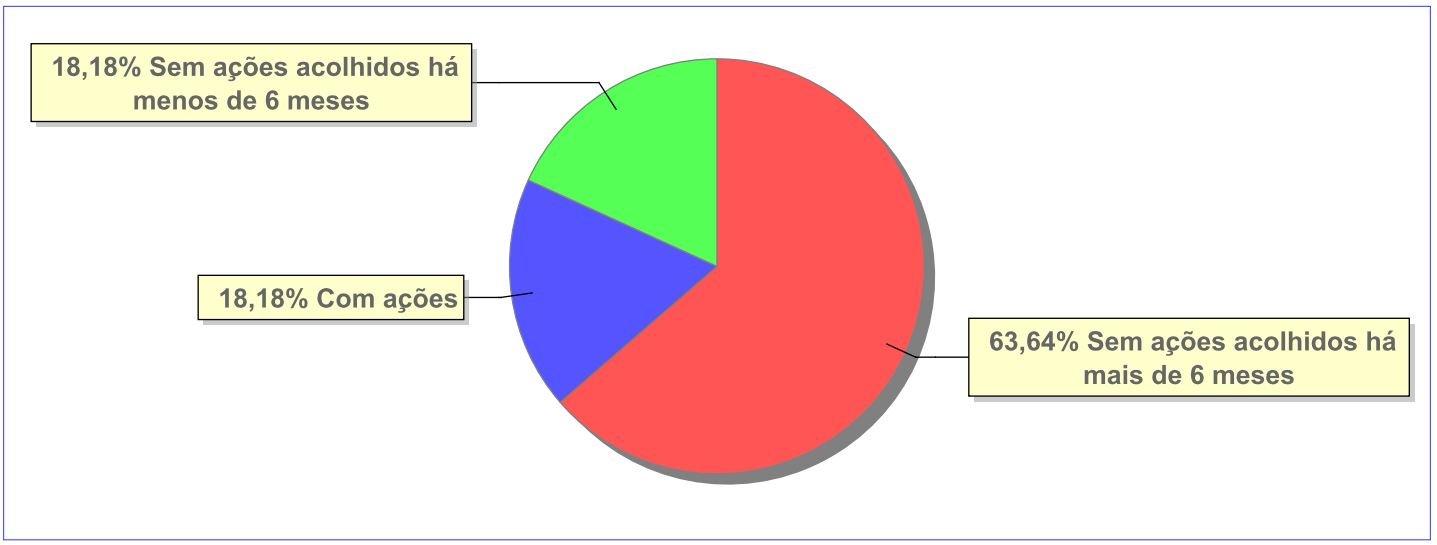


| Ações Judiciais | nº de ações | % |
|---|---|---|
| Ação de Alimentos em face dos pais ou responsável | 3 | 50,00 |
| Ação Cautelar Inominada | 1 | 16,67 |
| Ação de Destituição do Poder Familiar c/c Ação de Adoção | 1 | 16,67 |
| Ação de Guarda Judicial | 1 | 16,67 |
| Total | 6 | 100,00 |

## Evolução do tempo médio de acolhimento (em meses) das c/a desligadas

| Motivo do Desligamento | Média | 2012 | 2013 | 2014 | 2015 | 2016 | 2017 | 2018 | 2019 | 2020 | 2021 |
|---|---|---|---|---|---|---|---|---|---|---|---|
| Reintegração aos genitores | 10 | 8 | 15 | 6 | 4 | 7 | 14 | 11 | 13 | 11 | 11 |
| Colocação em família substituta (Desativado e Desmembrado em 2018) | 20 | 33 | - | - | 0 | 4 | 13 | 23 | - | - | - |
| Guarda ou tutela para família extensa (a partir de 2018) | 7 | - | - | 3 | 6 | - | - | 31 | 4 | 8 | - |
| Evasão | 7 | - | - | - | 15 | - | 0 | 9 | 3 | 7 | - |
| Guarda ou Tutela para terceiros (a partir de 2018) | 2 | - | - | - | - | - | - | - | - | - | 2 |

## Evolução do tempo médio de acolhimento das c/a desligadas (principais motivos)

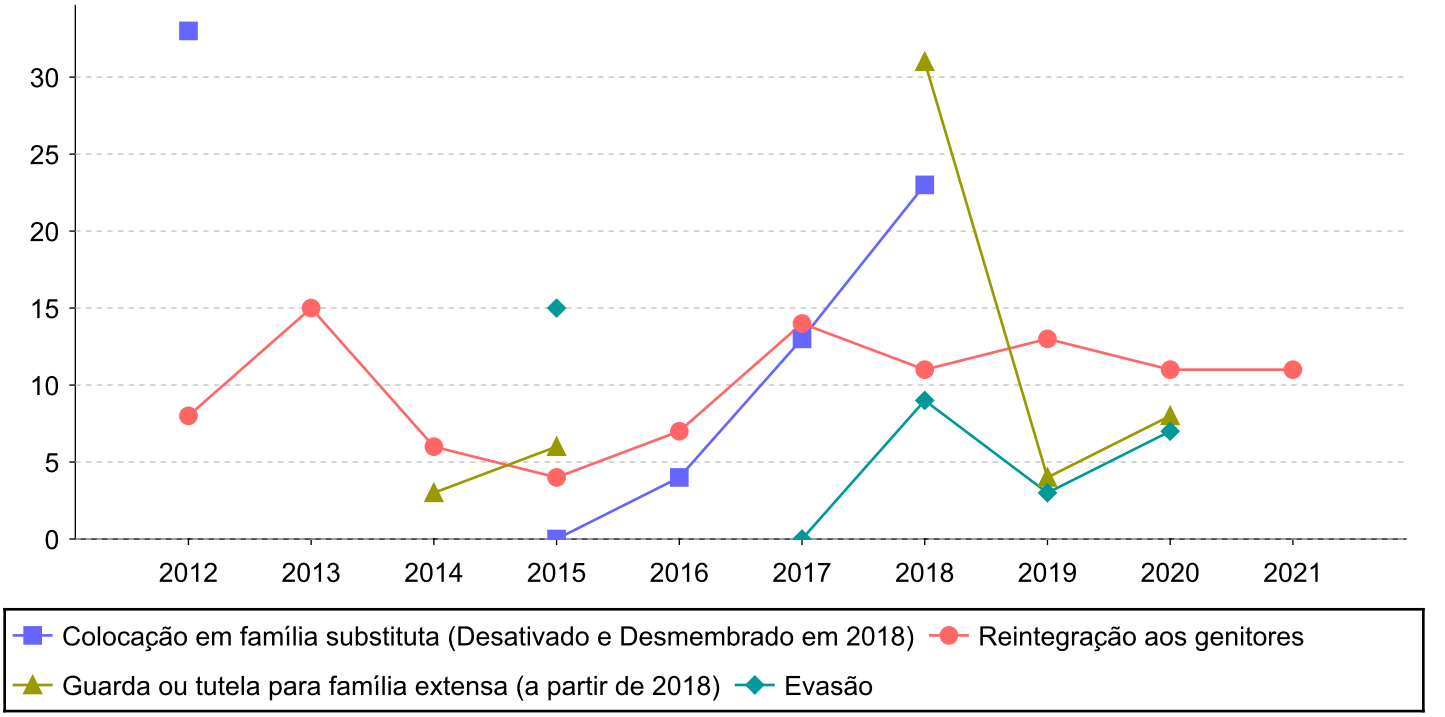

## Distribuição da população infantojuvenil acolhida

Total das entidades de acolhimento institucional e Equipe de acompanhamento do Projeto Família Acolhedora (CREAS), das crianças e adolescentes inseridos nesses regimes, das crianças e adolescentes aptos à adoção, das crianças e adolescentes sem registro civil de nascimento e das crianças e adolescentes sem visita.

| Atendimento | número de entidades | número de c/a | % de c/a no Estado | aptos à adoção | % aptos à adoção | Sem RCN | Sem Visita |
|---|---|---|---|---|---|---|---|
| RESENDE | 3 | 20 | 100,00 | 1 | 5,00 | 0 | 5 |
| Serviço de Acolhimento Institucional/ Modalidade Abrigo Institucional | 2 | 19 | 95,00 | 1 | 5,00 | 0 | 5 |
| Serviço de Acolhimento em Família Acolhedora | 1 | 1 | 5,00 | 0 | 0,00 | 0 | 0 |

## Origem da população infantojuvenil acolhida no Município.

| Município | Acolhidos | % |
|---|---|---|
| Resende | 20 | 100,00 |

## Distribuição da população infantojuvenil oriunda do Município analisado, acolhida pelos demais Municípios do Estado.

| Município de localização do acolhido | Acolhidos | % |
|---|---|---|
| Itatiaia | 1 | 100,00 |
| **Total** | **1** | **100,00** |

## Indicadores de faixa etária, sexo, cor/raça/etnia e escolaridade das crianças e adolescentes acolhidos.

### Faixa etária e sexo das crianças e adolescentes acolhidos.

| Faixa etária | número de c/a | % | feminino | masculino |
|---|---|---|---|---|
| 0 a 6 | 8 | 40,00 | 5 | 3 |
| 7 a 11 | 4 | 20,00 | 1 | 3 |
| 12 a 15 | 4 | 20,00 | 0 | 4 |
| 16 a 18 | 4 | 20,00 | 3 | 1 |
| **Total** | **20** | **100,00** | **9** | **11** |

### Percentual de crianças e adolescentes acolhidos por faixa etária.

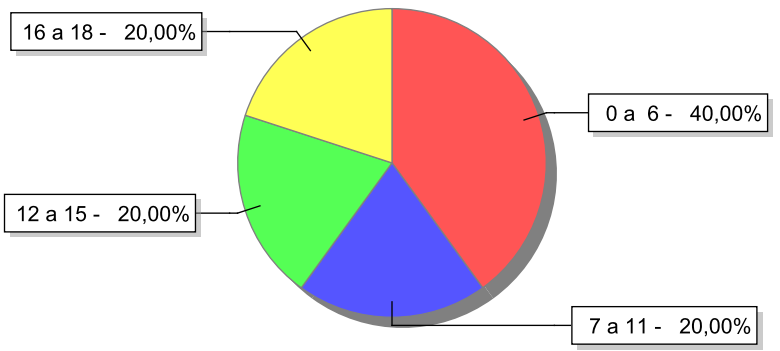


### Distribuição das crianças e adolescentes acolhidos por sexo e faixa etária.

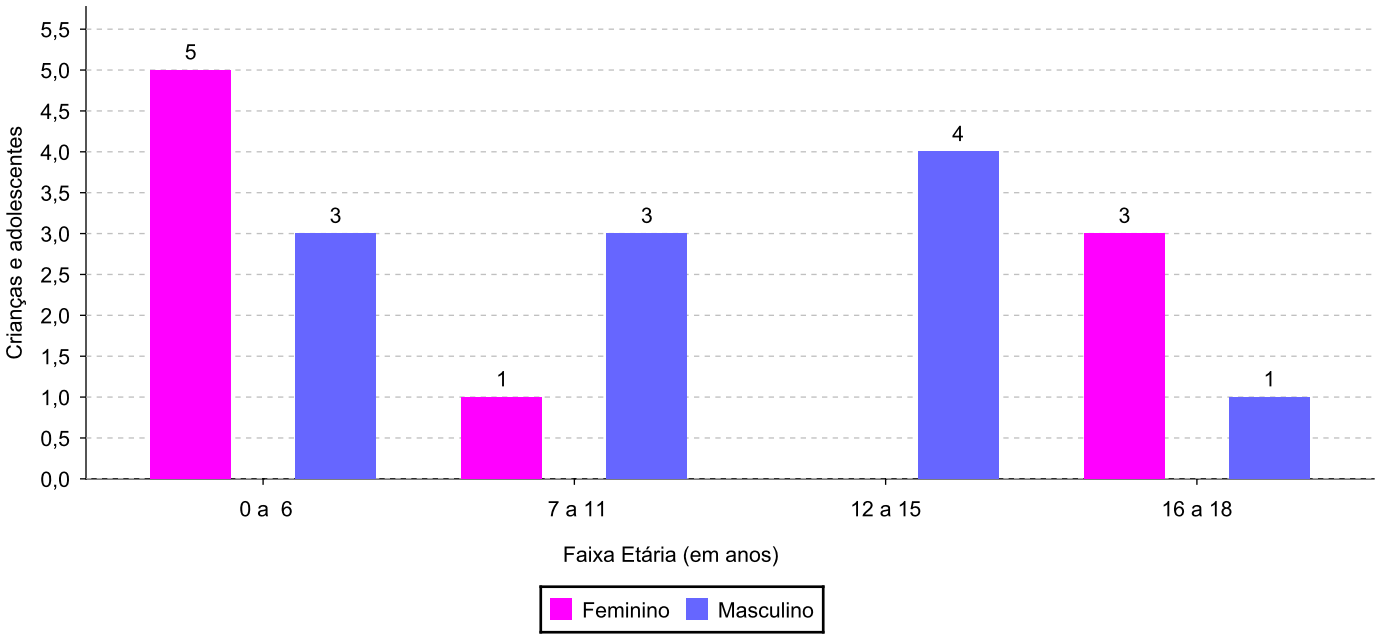

## Cor/raça/etnia e faixa etária das crianças e adolescentes acolhidos.

| Faixa Etária | nº de c/a | % | Branca | Amarela | Preta | Parda | Raça Negra | Indigena | Ignorado |
|---|---|---|---|---|---|---|---|---|---|
| 0 a 6 | 8 | 40,00 | 3 | 0 | 0 | 5 | 5 | 0 | 0 |
| 7 a 11 | 4 | 20,00 | 0 | 0 | 0 | 4 | 4 | 0 | 0 |
| 12 a 15 | 4 | 20,00 | 1 | 0 | 0 | 3 | 3 | 0 | 0 |
| 16 a 18 | 4 | 20,00 | 0 | 0 | 3 | 1 | 4 | 0 | 0 |
| **Total** | **20** | **100,00** | **4** | **0** | **3** | **13** | **16** | **0** | 0 |

## Distribuição das crianças e adolescentes acolhidos por cor/raça/etnia e faixa etária.

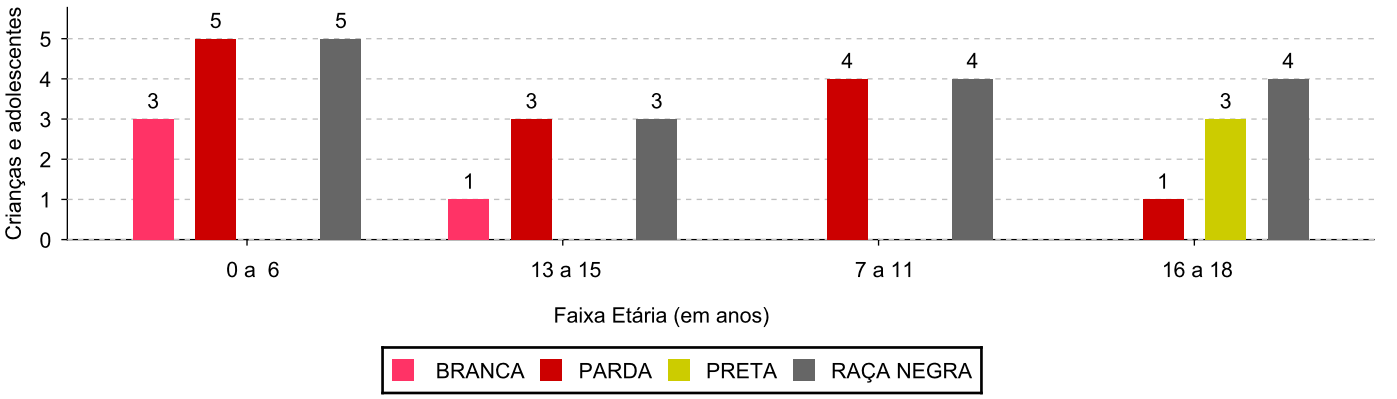


## Cor/Raça/Etnia e sexo das crianças e adolescentes acolhidos.

| Cor/raça/etnia | número de c/a | % | feminino | masculino |
|---|---|---|---|---|
| Raça Negra | 16 | 80,00 | 7 | 9 |
| Parda | 13 | 65,00 | 4 | 9 |
| Branca | 4 | 20,00 | 2 | 2 |
| Preta | 3 | 15,00 | 3 | 0 |
| **Total** | **20** | **100,00** | **9** | **11** |

## Distribuição das crianças e adolescentes acolhidos por cor/raça/etnia e sexo.

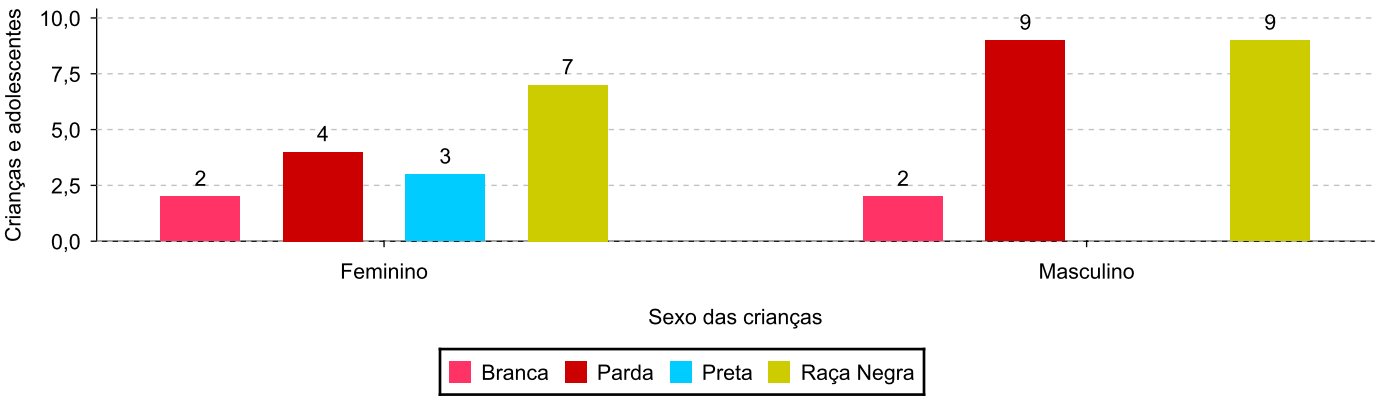

## Escolaridade das crianças e adolescentes acolhidos, por faixa etária.

| Faixa etária | Estuda | % | Não Estuda | % | Total | % |
|---|---|---|---|---|---|---|
| 0 a 6 | 0 | 0,00 | 8 | 100,00 | 8 | 100,00 |
| 7 a 11 | 4 | 100,00 | 0 | 0,00 | 4 | 100,00 |
| 12 a 15 | 2 | 50,00 | 2 | 50,00 | 4 | 100,00 |
| 16 a 18 | 4 | 100,00 | 0 | 0,00 | 4 | 100,00 |
| **Total** | **10** | **50,00** | **10** | **50,00** | **20** | **100,00** |

## Faixas etárias (em números) das crianças e adolescentes que não estudam.

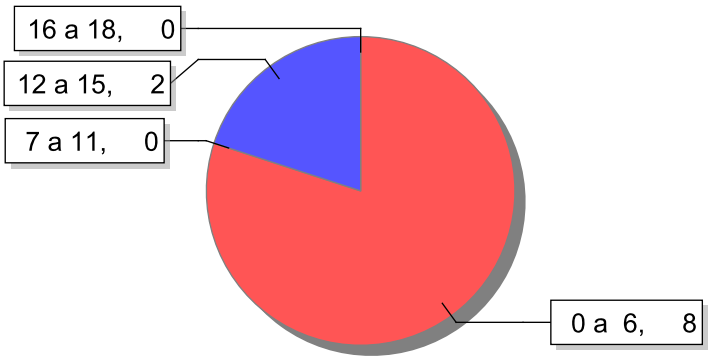


## Indicadores de cor/raça/etnia e sexo das crianças e adolescentes acolhidos que não estudam.

| Cor/Raça/Etnia | número de c/a | % | feminino | masculino |
|---|---|---|---|---|
| Raça Negra | 6 | 60,00 | 3 | 3 |
| Parda | 6 | 60,00 | 3 | 3 |
| Branca | 4 | 40,00 | 2 | 2 |
| **Total** | **10** | **100,00** | **5** | **5** |

## Cor/Raça/Etnia e sexo das crianças e adolescentes que não estudam.

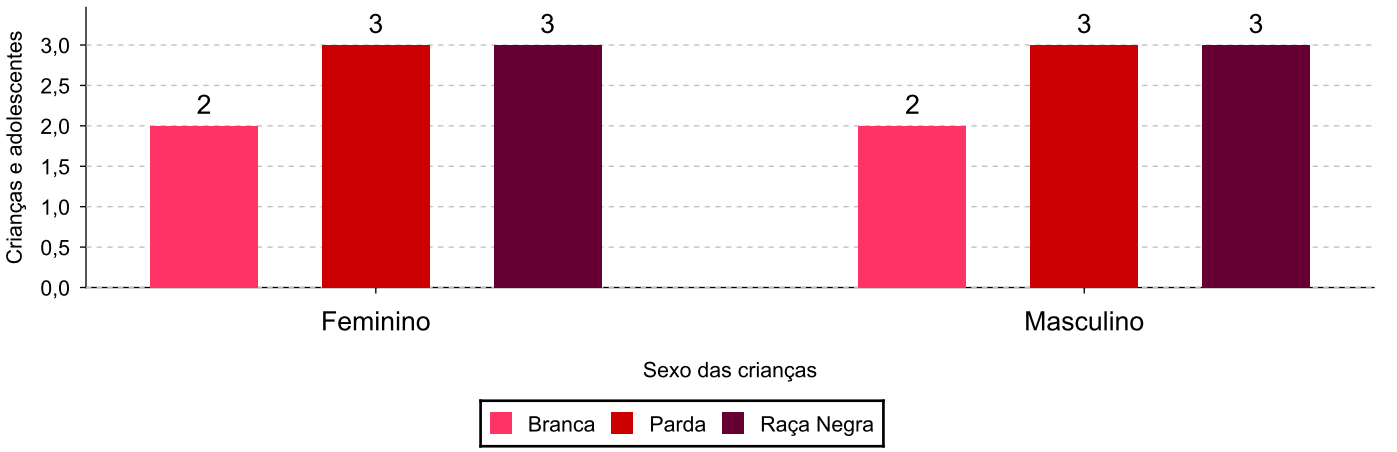

## Dos indicadores de deficiência e saúde.

### Crianças e Adolescentes portadores de necessidades especiais.

| Apresentam deficiência | número de c/a | % |
|---|---|---|
| Sim | 2 | 10,00 |
| Não | 18 | 90,00 |
| **Total** | **20** | **100,00** |

### Detalhamento das crianças e adolescentes portadores de necessidades especiais.

| Categoria | nº de c/a | % |
|---|---|---|
| Deficiência mental | 2 | 100,00 |
| **Total** | **2** | **100,00** |

### Crianças e Adolescentes acolhidos que necessitam de tratamento de saúde especial.

| Necessidade de tratamento de saúde especial | número de c/a | % |
|---|---|---|
| Sim | 3 | 15,00 |
| Não | 17 | 85,00 |
| **Total** | **20** | **100,00** |

### Doenças mais comuns.

| Doenças mais comuns | Incidência | % |
|---|---|---|
| Acompanhamento Psiquiátrico | 1 | 33,33 |
| Cardiopatias | 1 | 33,33 |
| Asma ou Bronquite | 1 | 33,33 |
| **Total** | **3** | **100,00** |

## Dos indicadores de período e motivo de acolhimento / desligamento.

### Tempo de institucionalização das crianças e adolescentes que se encontram em regime de acolhimento institucional ou familiar.

| C/A acolhidos | nº de c/a | % |
|---|---|---|
| Há menos de 6 meses | 10 | 50,00 |
| Há mais de 1 ano e há menos de 1 ano e 6 meses | 3 | 15,00 |
| Há mais de 1 ano e 6 meses e há menos de 3 anos | 2 | 10,00 |
| Há mais de 3 anos e há menos de 4 anos | 1 | 5,00 |
| Há mais de 4 anos e há menos de 5 anos | 1 | 5,00 |
| Há mais de 5 anos e há menos de 10 anos | 2 | 10,00 |
| Há mais de 10 anos | 1 | 5,00 |
| **Total** | **20** | **100,00** |

### Percentual – tempo de acolhimento.

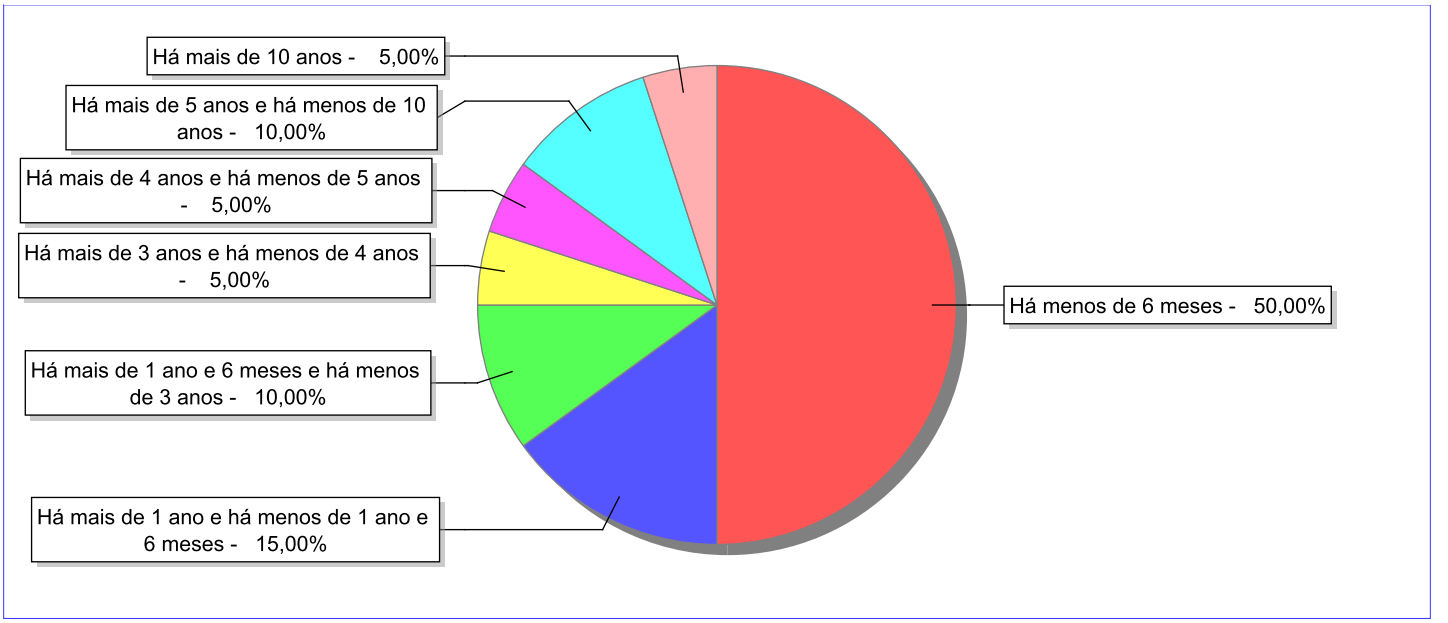

## Motivo de acolhimento.

| Motivo | nº de c/a | % | feminino | masculino |
|---|---|---|---|---|
| Negligência | 8 | 40,00 | 4 | 4 |
| Adoção mal sucedida (a partir de 2018) | 4 | 20,00 | 2 | 2 |
| Risco de vida na comunidade | 3 | 15,00 | 0 | 3 |
| Abandono pelos pais ou responsáveis | 1 | 5,00 | 1 | 0 |
| Orfandade | 1 | 5,00 | 0 | 1 |
| Entrega voluntária | 1 | 5,00 | 1 | 0 |
| Em razão de sua conduta | 1 | 5,00 | 0 | 1 |
| Responsável cumprindo pena privativa de liberdade | 1 | 5,00 | 1 | 0 |
| **Total** | **20** | **100,00** | **9** | **11** |

**Observação: A partir de 2018 o motivo "Devolução por tentativa de colocação familiar mal sucedida" foi desmembrado em "Adoção mal sucedida", "Guarda ou Tutela para terceiros mal sucedida" e "Guarda ou Tutela para família extensa mal sucedida".**

## Motivo de acolhimento por faixa etária (% do motivo em cada faixa).

| Motivo | nº de c/a | % | 0 a 6 | % | 7 a 11 | % | 12 a 15 | % | 16 a 18 | % |
|---|---|---|---|---|---|---|---|---|---|---|
| Negligência | 8 | 40,00 | 3 | 37,50 | 3 | 75,00 | 1 | 25,00 | 1 | 25,00 |
| Adoção mal sucedida (a partir de 2018) | 4 | 20,00 | 4 | 50,00 | 0 | 0,00 | 0 | 0,00 | 0 | 0,00 |
| Risco de vida na comunidade | 3 | 15,00 | 0 | 0,00 | 1 | 25,00 | 1 | 25,00 | 1 | 25,00 |
| Abandono pelos pais ou responsáveis | 1 | 5,00 | 0 | 0,00 | 0 | 0,00 | 0 | 0,00 | 1 | 25,00 |
| Orfandade | 1 | 5,00 | 0 | 0,00 | 0 | 0,00 | 1 | 25,00 | 0 | 0,00 |
| Entrega voluntária | 1 | 5,00 | 0 | 0,00 | 0 | 0,00 | 0 | 0,00 | 1 | 25,00 |
| Em razão de sua conduta | 1 | 5,00 | 0 | 0,00 | 0 | 0,00 | 1 | 25,00 | 0 | 0,00 |
| Responsável cumprindo pena privativa de liberdade | 1 | 5,00 | 1 | 12,50 | 0 | 0,00 | 0 | 0,00 | 0 | 0,00 |
| **Total** | **20** | **100,00** | **8** | **100,00** | **4** | **100,00** | **4** | **100,00** | **4** | **100,00** |

## Motivos de acolhimento com maior incidência para cada faixa etária.

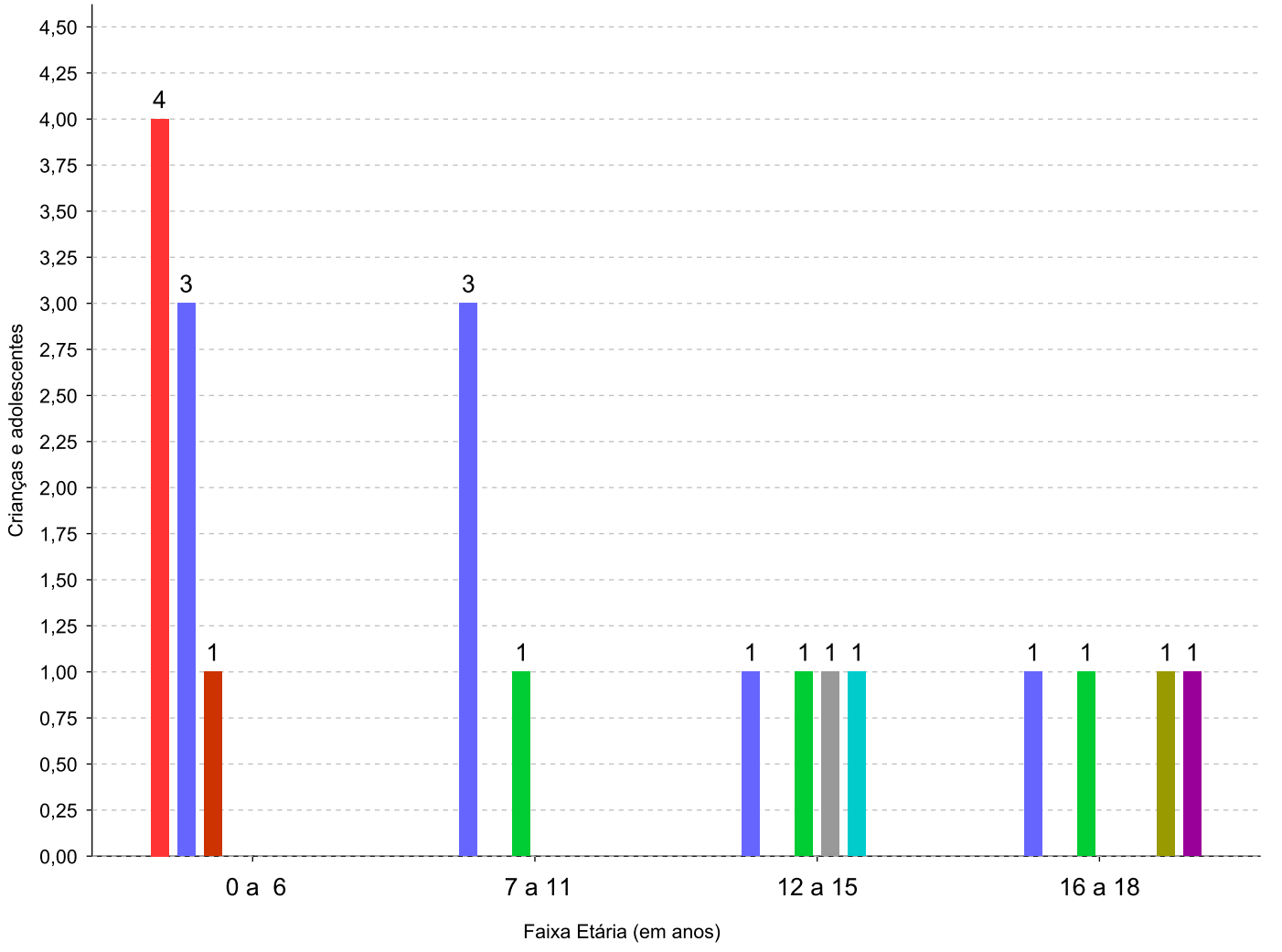


**Observação: A partir de 2018 o motivo "Devolução por tentativa de colocação familiar mal sucedida" foi desmembrado em "Adoção mal sucedida", "Guarda ou Tutela para terceiros mal sucedida" e "Guarda ou Tutela para família extensa mal sucedida".**

## Motivo de acolhimento por faixa etária (% da faixa em cada motivo).

| Motivo | nº de c/a | 0 a 6 | % | 7 a 11 | % | 12 a 15 | % | 16 a 18 | % |
|---|---|---|---|---|---|---|---|---|---|
| Negligência | 8 | 3 | 37,50 | 3 | 37,50 | 1 | 12,50 | 1 | 12,50 |
| Adoção mal sucedida (a partir de 2018) | 4 | 4 | 100,00 | 0 | 0,00 | 0 | 0,00 | 0 | 0,00 |
| Risco de vida na comunidade | 3 | 0 | 0,00 | 1 | 33,33 | 1 | 33,33 | 1 | 33,33 |
| Abandono pelos pais ou responsáveis | 1 | 0 | 0,00 | 0 | 0,00 | 0 | 0,00 | 1 | 100,00 |
| Orfandade | 1 | 0 | 0,00 | 0 | 0,00 | 1 | 100,00 | 0 | 0,00 |
| Entrega voluntária | 1 | 0 | 0,00 | 0 | 0,00 | 0 | 0,00 | 1 | 100,00 |
| Em razão de sua conduta | 1 | 0 | 0,00 | 0 | 0,00 | 1 | 100,00 | 0 | 0,00 |
| Responsável cumprindo pena privativa de liberdade | 1 | 1 | 100,00 | 0 | 0,00 | 0 | 0,00 | 0 | 0,00 |
| **Total** | **20** | **8** | **40,00** | **4** | **20,00** | **4** | **20,00** | **4** | **20,00** |

**Observação: A partir de 2018 o motivo "Devolução por tentativa de colocação familiar mal sucedida" foi desmembrado em "Adoção mal sucedida", "Guarda ou Tutela para terceiros mal sucedida" e "Guarda ou Tutela para família extensa mal sucedida".**

## Tempo de institucionalização das crianças e adolescentes que se desligaram (*) do regime de acolhimento institucional ou familiar.

**( * ) Refere-se a crianças e adolescentes desligados a partir de 2008 e que não foram acolhidos novamente.**

| C/A desligados | nº de c/a | % |
|---|---|---|
| Há menos de 6 meses | 254 | 63,82 |
| Há mais de 6 meses e há menos de 1 ano | 62 | 15,58 |
| Há mais de 1 ano e há menos de 1 ano e 6 meses | 29 | 7,29 |
| Há mais de 1 ano e 6 meses e há menos de 3 anos | 35 | 8,79 |
| Há mais de 3 anos e há menos de 4 anos | 4 | 1,01 |
| Há mais de 4 anos e há menos de 5 anos | 8 | 2,01 |
| Há mais de 5 anos e há menos de 10 anos | 6 | 1,51 |
| **Total** | **398** | **100,00** |

## Percentual – tempo de acolhimento.

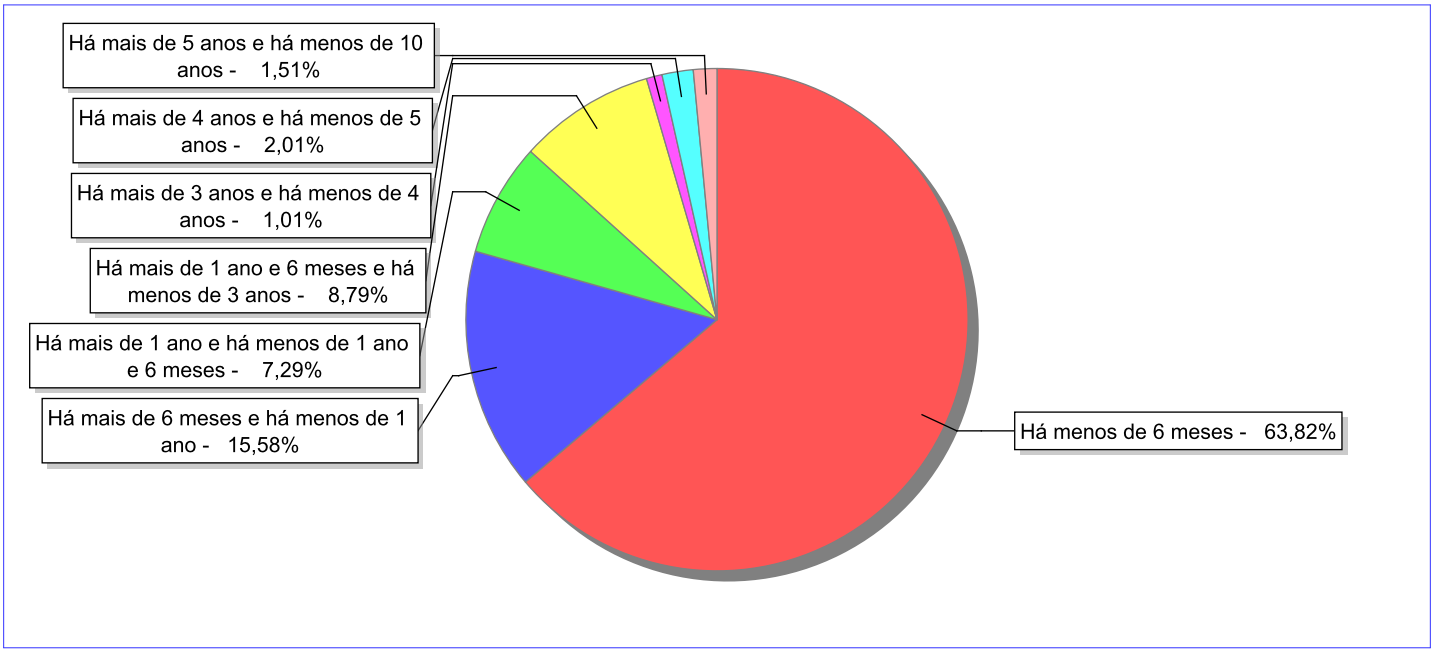

## Motivo de desligamento.

| Motivo | nº de c/a | % | feminino | masculino |
|---|---|---|---|---|
| Reintegração aos genitores | 190 | 47,74 | 103 | 87 |
| Guarda ou tutela para família extensa (a partir de 2018) | 69 | 17,34 | 32 | 37 |
| Colocação em família substituta (Desativado e Desmembrado em 2018) | 66 | 16,58 | 24 | 42 |
| Evasão | 24 | 6,03 | 14 | 10 |
| Maioridade | 19 | 4,77 | 9 | 10 |
| Adoção (a partir de 2018) | 11 | 2,76 | 4 | 7 |
| Guarda ou Tutela para terceiros (a partir de 2018) | 10 | 2,51 | 8 | 2 |
| Transferência para outro regime de atendimento | 6 | 1,51 | 0 | 6 |
| Transferência para outro serviço de acolhimento institucional | 2 | 0,50 | 0 | 2 |
| Emancipação | 1 | 0,25 | 0 | 1 |
| **Total** | **398** | **100,00** | **194** | **204** |

**Observação: A partir de 2018 o motivo "Colocação em família substituta" foi desmembrado em "Adoção", Guarda ou Tutela para terceiros" e "Guarda ou Tutela para família extensa".**

## Dos indicadores que podem contribuir para a definição da situação jurídica das crianças e adolescentes acolhidos.

### Relação entre visitação e Ação de Destituição do Poder Familiar (DPF).

| Detalhamento da visitação | número de c/a | % | número de c/a com DPF | % de c/a com DPF | número de c/a sem DPF | % de c/a sem DPF |
|---|---|---|---|---|---|---|
| diária | 5 | 25,00 | 4 | 80,00 | 1 | 20,00 |
| semanal | 10 | 50,00 | 0 | 0,00 | 10 | 100,00 |
| sem visita | 5 | 25,00 | 3 | 60,00 | 2 | 40,00 |
| **Total** | **20** | **100,00** | **7** | **35,00** | **13** | **65,00** |

### Faixa etária das crianças e adolescentes sem visita.

| Faixa Etária | número de c/a | % | número de c/a com DPF | % de c/a com DPF | número de c/a sem DPF | % de c/a sem DPF |
|---|---|---|---|---|---|---|
| 7 a 11 | 1 | 20,00 | 1 | 100,00 | 0 | 0,00 |
| 12 a 15 | 2 | 40,00 | 1 | 50,00 | 1 | 50,00 |
| 16 a 18 | 2 | 40,00 | 1 | 50,00 | 1 | 50,00 |
| **Total** | **5** | **100,00** | **3** | **60,00** | **2** | **40,00** |

### Vínculos biológicos das crianças e adolescentes acolhidos

| Situação | número de c/a | % | número de c/a com DPF | % de c/a com DPF | número de c/a sem DPF | % de c/a sem DPF |
|---|---|---|---|---|---|---|
| Pai e/ou mãe vivo(s) | 19 | 95,00 | 7 | 36,84 | 12 | 63,16 |
| Órfãos | 1 | 5,00 | 0 | 0,00 | 1 | 100,00 |
| **Total** | **20** | **100,00** | **7** | **35,00** | **13** | **65,00** |

## Perfil dos Aptos à adoção

| Critério | Órfãos | DPF | Pais Desconhecidos | Entrega Voluntária | Total |
|---|---|---|---|---|---|
| **Sexo** | | | | | |
| Masculino | 1 | 0 | 0 | 0 | **1** |
| Total | 1 | 0 | 0 | 0 | **1** |
| **Faixa Etária** | | | | | |
| 12 a 15 | 1 | 0 | 0 | 0 | **1** |
| Total | 1 | 0 | 0 | 0 | **1** |
| **Tempo de Acolhimento** | | | | | |
| Há menos de 6 meses | 1 | 0 | 0 | 0 | **1** |
| Total | 1 | 0 | 0 | 0 | **1** |
| **Deficiências** | | | | | |
| Não | 1 | 0 | 0 | 0 | **1** |
| Total | 1 | 0 | 0 | 0 | **1** |
| **Doenças** | | | | | |
| Não | 1 | 0 | 0 | 0 | **1** |
| Total | 1 | 0 | 0 | 0 | **1** |
| **Cor/Raça/Etnia** | | | | | |
| Parda | 1 | 0 | 0 | 0 | **1** |
| Raça Negra | 1 | 0 | 0 | 0 | **1** |
| Total | 1 | 0 | 0 | 0 | **1** |

## Panorama e detalhamento da situação das crianças e adolescentes no sistema de justiça

| Critério | número de c/a | % |
|---|---|---|
| **Panorama da situação da c/a no sistema de justiça** | | |
| Com ações judiciais | 9 | 45,00 |
| Sem ações judiciais | 11 | 55,00 |
| Total | 20 | 100,00 |
| **Acompanhamento no âmbito da PJIJ de crianças e adolescentes sem ações** | | |
| Sem P.A. acolhidos há mais de 6 meses | 2 | 18,18 |
| Sem P.A. acolhidos há menos de 6 meses | 9 | 81,82 |
| Total | 11 | 100,00 |
| **Acompanhamento no âmbito do Poder Judiciário** | | |
| com ações judiciais | 9 | 45,00 |
| com procedimentos judiciais | 2 | 10,00 |
| sem ações e sem procedimentos judiciais | 9 | 45,00 |
| Total | 20 | 100,00 |

## Distribuição percentual de ações.

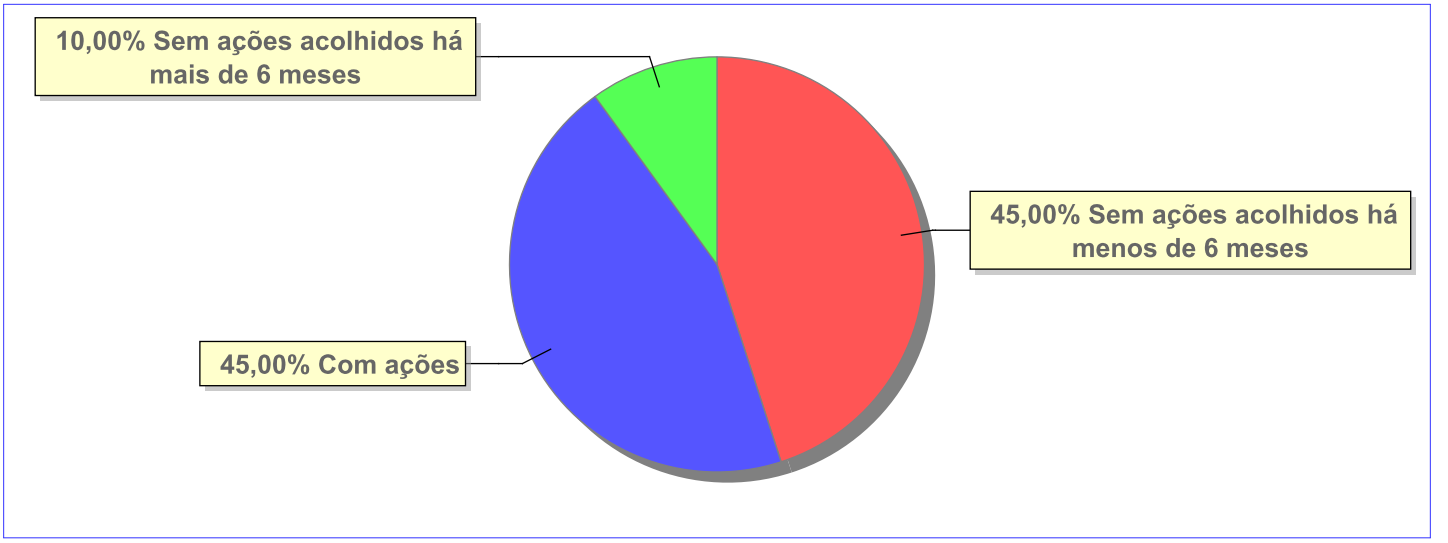


| Ações Judiciais | nº de ações | % |
|---|---|---|
| Ação de Destituição do Poder Familiar | 9 | 75,00 |
| Representação em face dos pais ou responsável (Art. 249, ECA) | 3 | 25,00 |
| Total | 12 | 100,00 |

## Evolução do tempo médio de acolhimento (em meses) das c/a desligadas

| Motivo do Desligamento | Média | 2012 | 2013 | 2014 | 2015 | 2016 | 2017 | 2018 | 2019 | 2020 | 2021 |
|---|---|---|---|---|---|---|---|---|---|---|---|
| Reintegração aos genitores | 4 | 8 | 14 | 1 | 2 | 4 | 1 | 1 | 4 | 3 | 1 |
| Guarda ou tutela para família extensa (a partir de 2018) | 4 | - | - | 2 | 3 | 2 | 2 | 4 | 6 | 0 | 6 |
| Colocação em família substituta (Desativado e Desmembrado em 2018) | 14 | 9 | 7 | 15 | 5 | 25 | 14 | 19 | - | - | - |
| Evasão | 9 | - | - | 10 | 5 | 11 | 14 | 11 | 4 | 19 | 2 |
| Maioridade | 20 | 55 | 6 | 10 | 25 | - | - | 29 | 7 | - | 18 |
| Adoção (a partir de 2018) | 12 | - | - | - | - | - | - | 23 | 15 | 17 | 4 |
| Guarda ou Tutela para terceiros (a partir de 2018) | 15 | - | - | - | - | - | - | 0 | 18 | 20 | 0 |
| Transferência para outro regime de atendimento | 23 | 62 | 0 | 9 | 2 | - | 56 | - | - | - | - |
| Emancipação | 33 | - | - | - | - | - | 33 | - | - | - | - |

## Evolução do tempo médio de acolhimento das c/a desligadas (principais motivos)

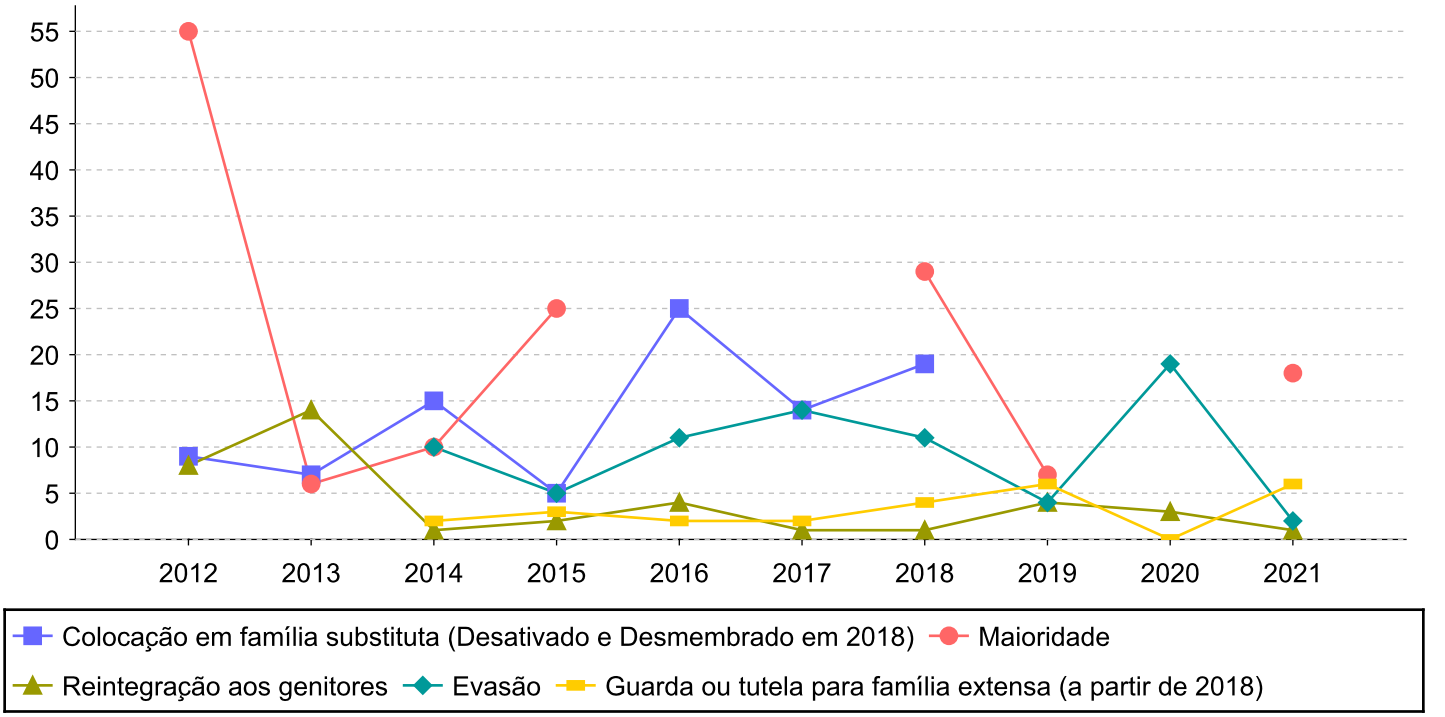

## Distribuição da população infantojuvenil acolhida

Total das entidades de acolhimento institucional e Equipe de acompanhamento do Projeto Família Acolhedora (CREAS), das crianças e adolescentes inseridos nesses regimes, das crianças e adolescentes aptos à adoção, das crianças e adolescentes sem registro civil de nascimento e das crianças e adolescentes sem visita.

| Atendimento | número de entidades | número de c/a | % de c/a no Estado | aptos à adoção | % aptos à adoção | Sem RCN | Sem Visita |
|---|---|---|---|---|---|---|---|
| RIO BONITO | 1 | 11 | 100,00 | 1 | 9,09 | 0 | 9 |
| Serviço de Acolhimento Institucional/ Modalidade Abrigo Institucional | 1 | 11 | 100,00 | 1 | 9,09 | 0 | 9 |

## Origem da população infantojuvenil acolhida no Município.

| Município | Acolhidos | % |
|---|---|---|
| Rio Bonito | 6 | 54,55 |
| São Pedro da Aldeia | 2 | 18,18 |
| Tanguá | 2 | 18,18 |
| Saquarema | 1 | 9,09 |
| **Total** | **11** | **100,00** |

## Indicadores de faixa etária, sexo, cor/raça/etnia e escolaridade das crianças e adolescentes acolhidos.

### Faixa etária e sexo das crianças e adolescentes acolhidos.

| Faixa etária | número de c/a | % | feminino | masculino |
|---|---|---|---|---|
| 0 a 6 | 5 | 45,45 | 1 | 4 |
| 7 a 11 | 1 | 9,09 | 0 | 1 |
| 12 a 15 | 3 | 27,27 | 1 | 2 |
| 16 a 18 | 2 | 18,18 | 1 | 1 |
| **Total** | **11** | **100,00** | **3** | **8** |

### Percentual de crianças e adolescentes acolhidos por faixa etária.

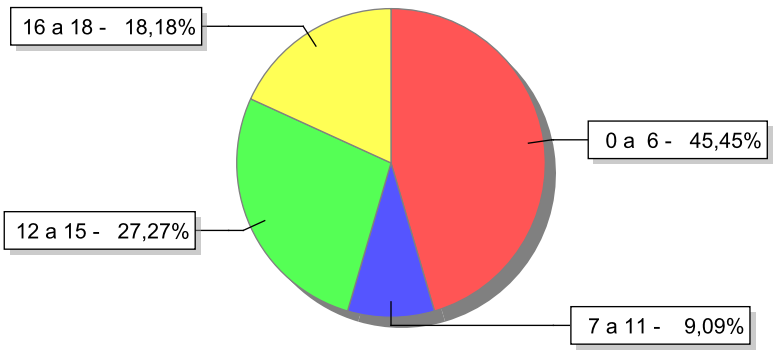


### Distribuição das crianças e adolescentes acolhidos por sexo e faixa etária.

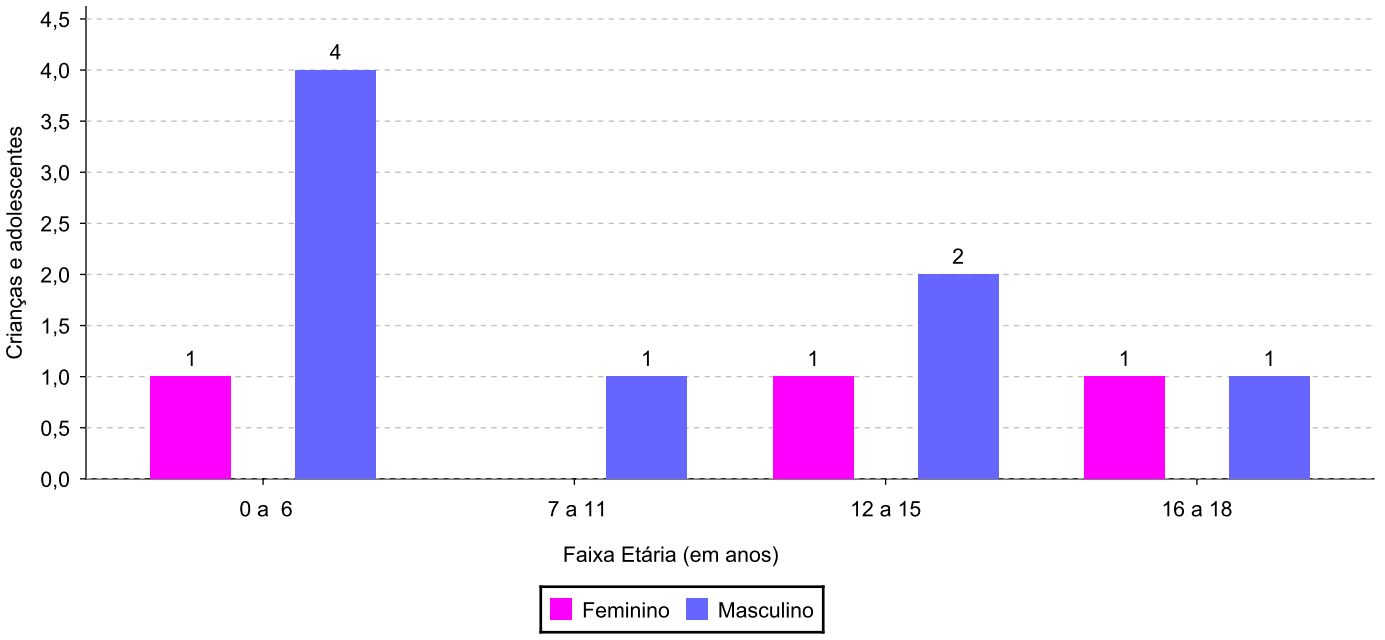

## Cor/raça/etnia e faixa etária das crianças e adolescentes acolhidos.

| Faixa Etária | nº de c/a | % | Branca | Amarela | Preta | Parda | Raça Negra | Indigena | Ignorado |
|---|---|---|---|---|---|---|---|---|---|
| 0 a 6 | 5 | 45,45 | 0 | 0 | 0 | 5 | 5 | 0 | 0 |
| 7 a 11 | 1 | 9,09 | 0 | 0 | 1 | 0 | 1 | 0 | 0 |
| 12 a 15 | 3 | 27,27 | 0 | 0 | 1 | 2 | 3 | 0 | 0 |
| 16 a 18 | 2 | 18,18 | 0 | 0 | 2 | 0 | 2 | 0 | 0 |
| **Total** | **11** | **100,00** | **0** | **0** | **4** | **7** | **11** | **0** | 0 |

## Distribuição das crianças e adolescentes acolhidos por cor/raça/etnia e faixa etária.

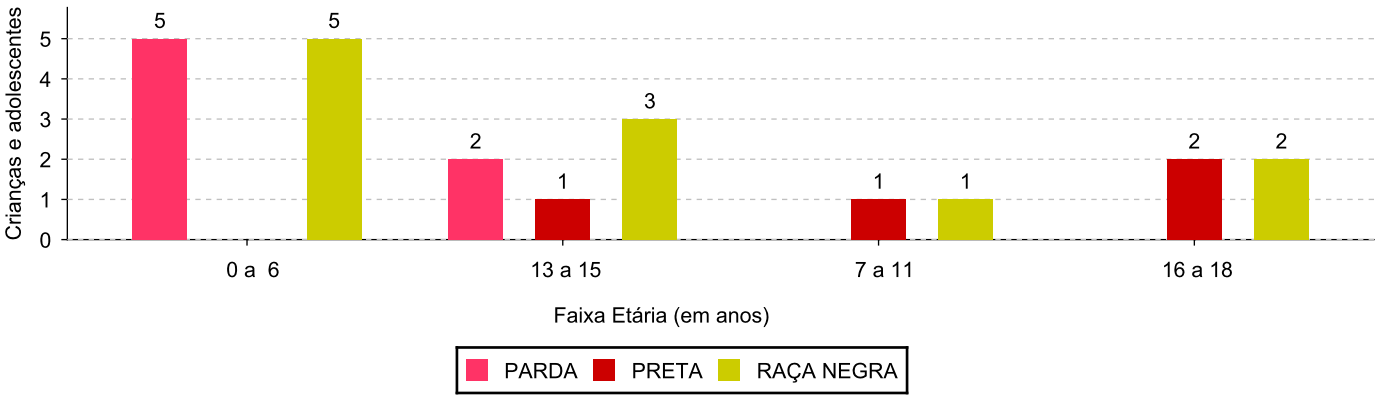


## Cor/Raça/Etnia e sexo das crianças e adolescentes acolhidos.

| Cor/raça/etnia | número de c/a | % | feminino | masculino |
|---|---|---|---|---|
| Raça Negra | 11 | 100,00 | 3 | 8 |
| Parda | 7 | 63,64 | 2 | 5 |
| Preta | 4 | 36,36 | 1 | 3 |
| **Total** | **11** | **100,00** | **3** | **8** |

## Distribuição das crianças e adolescentes acolhidos por cor/raça/etnia e sexo.

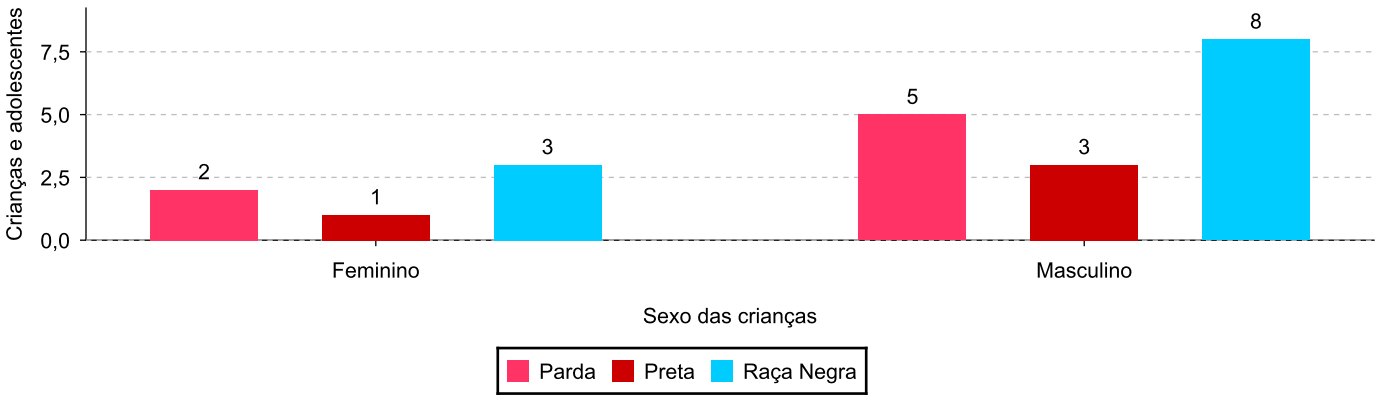

## Escolaridade das crianças e adolescentes acolhidos, por faixa etária.

| Faixa etária | Estuda | % | Não Estuda | % | Total | % |
|---|---|---|---|---|---|---|
| 0 a 6 | 0 | 0,00 | 5 | 100,00 | 5 | 100,00 |
| 7 a 11 | 1 | 100,00 | 0 | 0,00 | 1 | 100,00 |
| 12 a 15 | 2 | 66,67 | 1 | 33,33 | 3 | 100,00 |
| 16 a 18 | 1 | 50,00 | 1 | 50,00 | 2 | 100,00 |
| **Total** | **4** | **36,36** | **7** | **63,64** | **11** | **100,00** |

## Faixas etárias (em números) das crianças e adolescentes que não estudam.

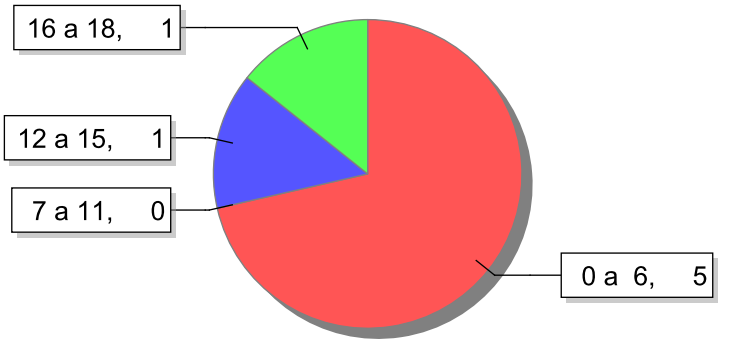


## Indicadores de cor/raça/etnia e sexo das crianças e adolescentes acolhidos que não estudam.

| Cor/Raça/Etnia | número de c/a | % | feminino | masculino |
|---|---|---|---|---|
| Raça Negra | 7 | 100,00 | 2 | 5 |
| Parda | 6 | 85,71 | 2 | 4 |
| Preta | 1 | 14,29 | 0 | 1 |
| **Total** | **7** | **100,00** | **2** | **5** |

## Cor/Raça/Etnia e sexo das crianças e adolescentes que não estudam.

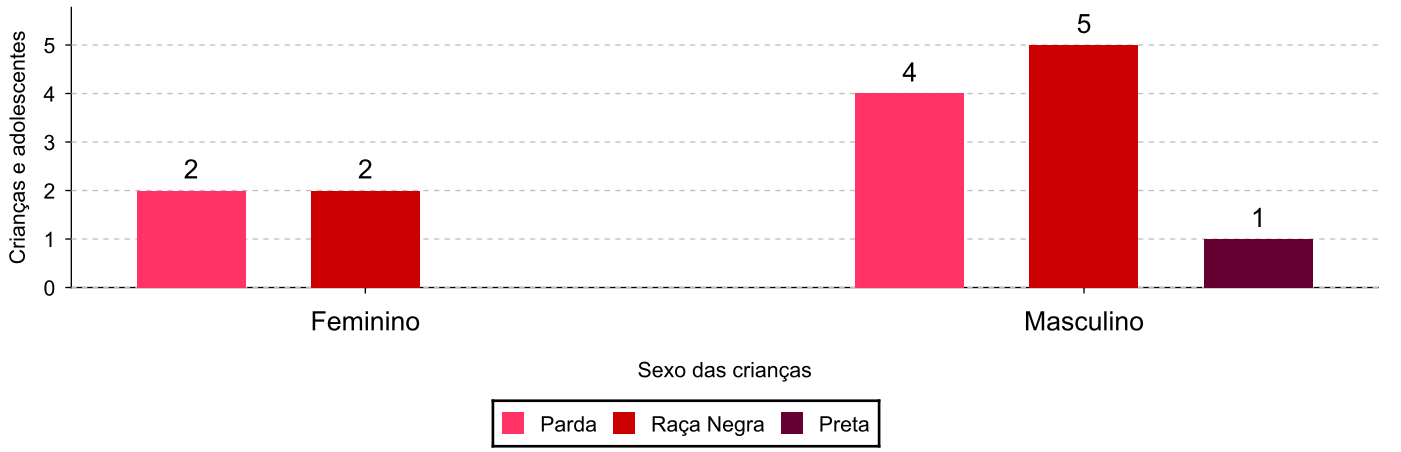

# Dos indicadores de deficiência e saúde.

## Crianças e Adolescentes portadores de necessidades especiais.

| Apresentam deficiência | número de c/a | % |
|---|---|---|
| Não | 11 | 100,00 |
| **Total** | **11** | **100,00** |

## Crianças e Adolescentes acolhidos que necessitam de tratamento de saúde especial.

| Necessidade de tratamento de saúde especial | número de c/a | % |
|---|---|---|
| Sim | 2 | 18,18 |
| Não | 9 | 81,82 |
| **Total** | **11** | **100,00** |

## Doenças mais comuns.

| Doenças mais comuns | Incidência | % |
|---|---|---|
| Acompanhamento Psiquiátrico | 2 | 100,00 |
| **Total** | **2** | **100,00** |

## Dos indicadores de período e motivo de acolhimento / desligamento.

### Tempo de institucionalização das crianças e adolescentes que se encontram em regime de acolhimento institucional ou familiar.

| C/A acolhidos | nº de c/a | % |
|---|---|---|
| Há menos de 6 meses | 3 | 27,27 |
| Há mais de 6 meses e há menos de 1 ano | 2 | 18,18 |
| Há mais de 1 ano e há menos de 1 ano e 6 meses | 1 | 9,09 |
| Há mais de 1 ano e 6 meses e há menos de 3 anos | 2 | 18,18 |
| Há mais de 5 anos e há menos de 10 anos | 2 | 18,18 |
| Há mais de 10 anos | 1 | 9,09 |
| **Total** | **11** | **100,00** |

### Percentual – tempo de acolhimento.

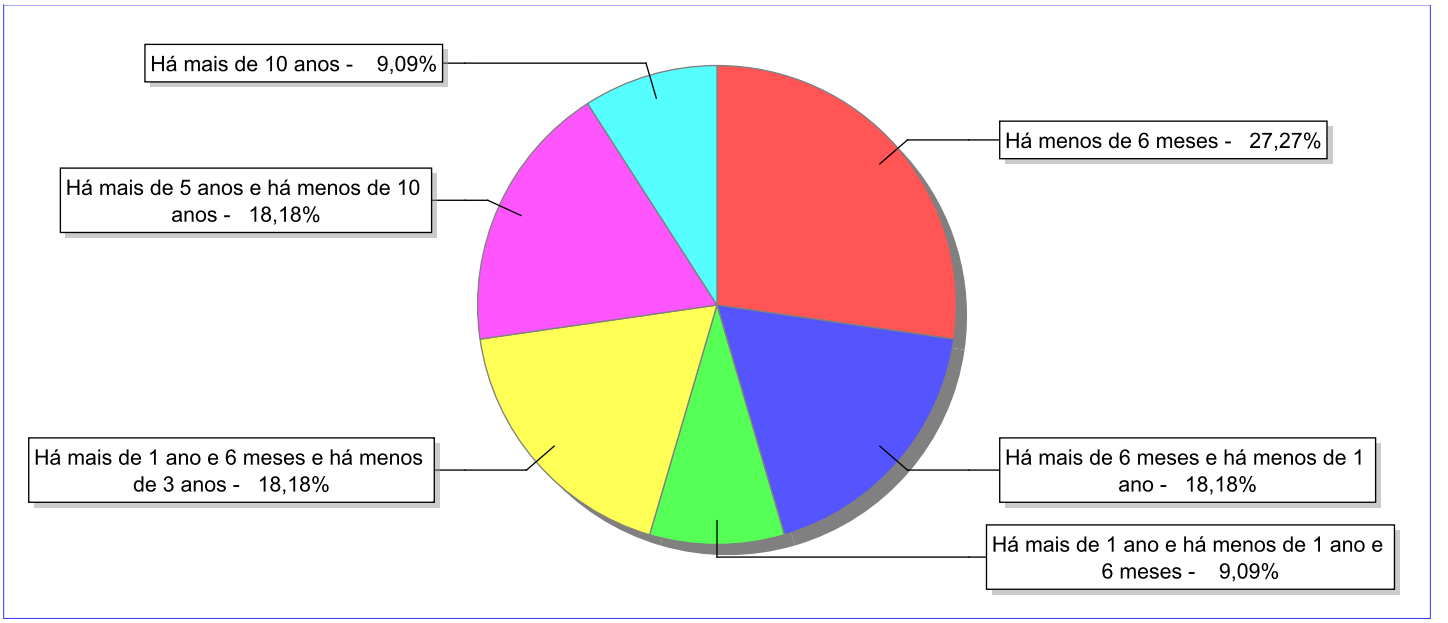

## Motivo de acolhimento.

| Motivo | nº de c/a | % | feminino | masculino |
|---|---|---|---|---|
| Negligência | 6 | 54,55 | 0 | 6 |
| Abandono pelos pais ou responsáveis | 2 | 18,18 | 1 | 1 |
| Criança Acolhida com Genitora menor de 18 anos | 2 | 18,18 | 1 | 1 |
| Devolução por tentativa de colocação familiar mal sucedida (Desativado e Desmembrado em 2018) | 1 | 9,09 | 1 | 0 |
| **Total** | **11** | **100,00** | **3** | **8** |

**Observação: A partir de 2018 o motivo "Devolução por tentativa de colocação familiar mal sucedida" foi desmembrado em "Adoção mal sucedida", "Guarda ou Tutela para terceiros mal sucedida" e "Guarda ou Tutela para família extensa mal sucedida".**

## Motivo de acolhimento por faixa etária (% do motivo em cada faixa).

| Motivo | nº de c/a | % | 0 a 6 | % | 7 a 11 | % | 12 a 15 | % | 16 a 18 | % |
|---|---|---|---|---|---|---|---|---|---|---|
| Negligência | 6 | 54,55 | 3 | 60,00 | 1 | 100,00 | 1 | 33,33 | 1 | 50,00 |
| Abandono pelos pais ou responsáveis | 2 | 18,18 | 0 | 0,00 | 0 | 0,00 | 2 | 66,67 | 0 | 0,00 |
| Criança Acolhida com Genitora menor de 18 anos | 2 | 18,18 | 2 | 40,00 | 0 | 0,00 | 0 | 0,00 | 0 | 0,00 |
| Devolução por tentativa de colocação familiar mal sucedida (Desativado e Desmembrado em 2018) | 1 | 9,09 | 0 | 0,00 | 0 | 0,00 | 0 | 0,00 | 1 | 50,00 |
| **Total** | **11** | **100,00** | **5** | **100,00** | **1** | **100,00** | **3** | **100,00** | **2** | **100,00** |

## Motivos de acolhimento com maior incidência para cada faixa etária.

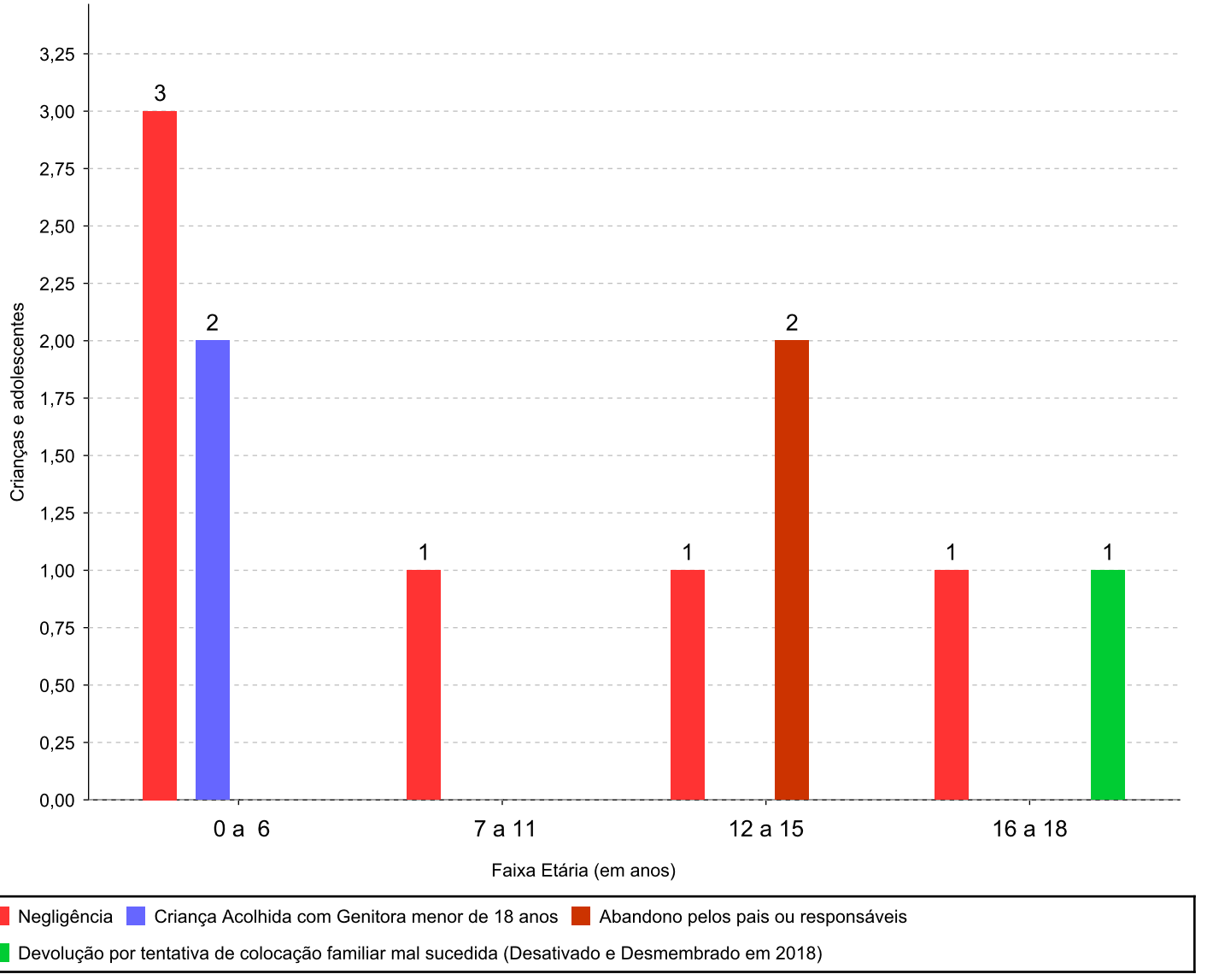


**Observação: A partir de 2018 o motivo "Devolução por tentativa de colocação familiar mal sucedida" foi desmembrado em "Adoção mal sucedida", "Guarda ou Tutela para terceiros mal sucedida" e "Guarda ou Tutela para família extensa mal sucedida".**

## Motivo de acolhimento por faixa etária (% da faixa em cada motivo).

| Motivo | nº de c/a | 0 a 6 | % | 7 a 11 | % | 12 a 15 | % | 16 a 18 | % |
|---|---|---|---|---|---|---|---|---|---|
| Negligência | 6 | 3 | 50,00 | 1 | 16,67 | 1 | 16,67 | 1 | 16,67 |
| Abandono pelos pais ou responsáveis | 2 | 0 | 0,00 | 0 | 0,00 | 2 | 100,00 | 0 | 0,00 |
| Criança Acolhida com Genitora menor de 18 anos | 2 | 2 | 100,00 | 0 | 0,00 | 0 | 0,00 | 0 | 0,00 |
| Devolução por tentativa de colocação familiar mal sucedida (Desativado e Desmembrado em 2018) | 1 | 0 | 0,00 | 0 | 0,00 | 0 | 0,00 | 1 | 100,00 |
| **Total** | **11** | **5** | **45,45** | **1** | **9,09** | **3** | **27,27** | **2** | **18,19** |

**Observação: A partir de 2018 o motivo "Devolução por tentativa de colocação familiar mal sucedida" foi desmembrado em "Adoção mal sucedida", "Guarda ou Tutela para terceiros mal sucedida" e "Guarda ou Tutela para família extensa mal sucedida".**

## Tempo de institucionalização das crianças e adolescentes que se desligaram (*) do regime de acolhimento institucional ou familiar.

**( * ) Refere-se a crianças e adolescentes desligados a partir de 2008 e que não foram acolhidos novamente.**

| C/A desligados | nº de c/a | % |
|---|---|---|
| Há menos de 6 meses | 53 | 44,17 |
| Há mais de 6 meses e há menos de 1 ano | 18 | 15,00 |
| Há mais de 1 ano e há menos de 1 ano e 6 meses | 12 | 10,00 |
| Há mais de 1 ano e 6 meses e há menos de 3 anos | 21 | 17,50 |
| Há mais de 3 anos e há menos de 4 anos | 7 | 5,83 |
| Há mais de 4 anos e há menos de 5 anos | 6 | 5,00 |
| Há mais de 5 anos e há menos de 10 anos | 2 | 1,67 |
| Há mais de 10 anos | 1 | 0,83 |
| **Total** | **120** | **100,00** |

## Percentual – tempo de acolhimento.

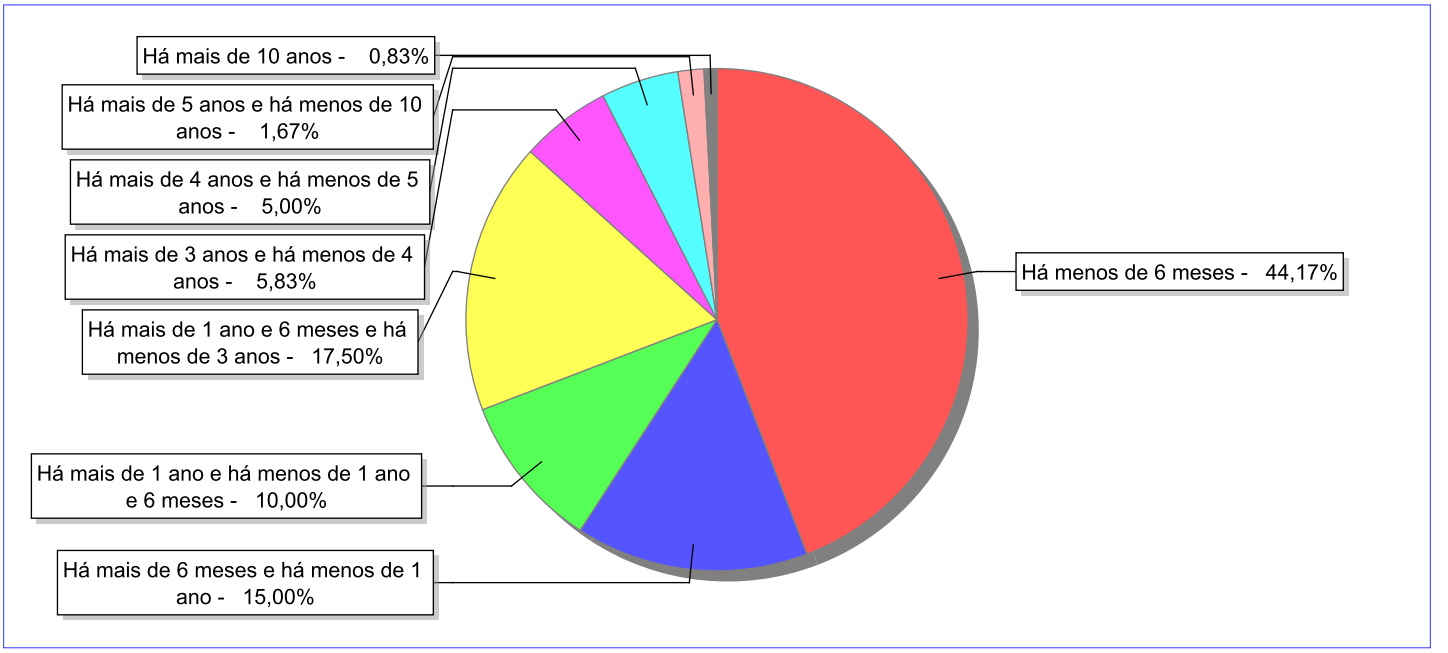

## Motivo de desligamento.

| Motivo | nº de c/a | % | feminino | masculino |
|---|---|---|---|---|
| Reintegração aos genitores | 66 | 55,00 | 28 | 38 |
| Evasão | 18 | 15,00 | 5 | 13 |
| Guarda ou tutela para família extensa (a partir de 2018) | 15 | 12,50 | 6 | 9 |
| Maioridade | 11 | 9,17 | 5 | 6 |
| Colocação em família substituta (Desativado e Desmembrado em 2018) | 7 | 5,83 | 3 | 4 |
| Óbito | 1 | 0,83 | 1 | 0 |
| Guarda ou Tutela para terceiros (a partir de 2018) | 1 | 0,83 | 1 | 0 |
| Adoção (a partir de 2018) | 1 | 0,83 | 1 | 0 |
| **Total** | **120** | **100,00** | **50** | **70** |

**Observação: A partir de 2018 o motivo "Colocação em família substituta" foi desmembrado em "Adoção", Guarda ou Tutela para terceiros" e "Guarda ou Tutela para família extensa".**

## Dos indicadores que podem contribuir para a definição da situação jurídica das crianças e adolescentes acolhidos.

### Relação entre visitação e Ação de Destituição do Poder Familiar (DPF).

| Detalhamento da visitação | número de c/a | % | número de c/a com DPF | % de c/a com DPF | número de c/a sem DPF | % de c/a sem DPF |
|---|---|---|---|---|---|---|
| diária | 1 | 9,09 | 0 | 0,00 | 1 | 100,00 |
| quinzenal | 1 | 9,09 | 0 | 0,00 | 1 | 100,00 |
| sem visita | 9 | 81,82 | 6 | 66,67 | 3 | 33,33 |
| **Total** | **11** | **100,00** | **6** | **54,55** | **5** | **45,46** |

### Faixa etária das crianças e adolescentes sem visita.

| Faixa Etária | número de c/a | % | número de c/a com DPF | % de c/a com DPF | número de c/a sem DPF | % de c/a sem DPF |
|---|---|---|---|---|---|---|
| 0 a 6 | 3 | 33,33 | 2 | 66,67 | 1 | 33,33 |
| 7 a 11 | 1 | 11,11 | 1 | 100,00 | 0 | 0,00 |
| 12 a 15 | 3 | 33,33 | 2 | 66,67 | 1 | 33,33 |
| 16 a 18 | 2 | 22,22 | 1 | 50,00 | 1 | 50,00 |
| **Total** | **9** | **100,00** | **6** | **66,67** | **3** | **33,33** |

### Vínculos biológicos das crianças e adolescentes acolhidos

| Situação | número de c/a | % | número de c/a com DPF | % de c/a com DPF | número de c/a sem DPF | % de c/a sem DPF |
|---|---|---|---|---|---|---|
| Pai e/ou mãe vivo(s) | 10 | 90,91 | 5 | 50,00 | 5 | 50,00 |
| DPF com trânsito em julgado | 1 | 9,09 | 1 | 100,00 | 0 | 0,00 |
| **Total** | **11** | **100,00** | **6** | **54,55** | **5** | **45,46** |

## Perfil dos Aptos à adoção

| Critério | Órfãos | DPF | Pais Desconhecidos | Entrega Voluntária | Total |
|---|---|---|---|---|---|
| **Sexo** | | | | | |
| Feminino | 0 | 1 | 0 | 0 | **1** |
| Total | 0 | 1 | 0 | 0 | **1** |
| **Faixa Etária** | | | | | |
| 16 a 18 | 0 | 1 | 0 | 0 | **1** |
| Total | 0 | 1 | 0 | 0 | **1** |
| **Tempo de Acolhimento** | | | | | |
| Há mais de 10 anos | 0 | 1 | 0 | 0 | **1** |
| Total | 0 | 1 | 0 | 0 | **1** |
| **Deficiências** | | | | | |
| Não | 0 | 1 | 0 | 0 | **1** |
| Total | 0 | 1 | 0 | 0 | **1** |
| **Doenças** | | | | | |
| Não | 0 | 1 | 0 | 0 | **1** |
| Total | 0 | 1 | 0 | 0 | **1** |
| **Cor/Raça/Etnia** | | | | | |
| Preta | 0 | 1 | 0 | 0 | **1** |
| Raça Negra | 0 | 1 | 0 | 0 | **1** |
| Total | 0 | 1 | 0 | 0 | **1** |

## Panorama e detalhamento da situação das crianças e adolescentes no sistema de justiça

| Critério | número de c/a | % |
|---|---|---|
| **Panorama da situação da c/a no sistema de justiça** | | |
| Com ações judiciais | 6 | 54,55 |
| Sem ações judiciais | 5 | 45,45 |
| Total | 11 | 100,00 |
| **Acompanhamento no âmbito da PJIJ de crianças e adolescentes sem ações** | | |
| Com P.A. | 2 | 40,00 |
| Sem P.A. acolhidos há menos de 6 meses | 3 | 60,00 |
| Total | 5 | 100,00 |
| **Acompanhamento no âmbito do Poder Judiciário** | | |
| com ações judiciais | 6 | 54,55 |
| com procedimentos judiciais | 2 | 18,18 |
| sem ações e sem procedimentos judiciais | 3 | 27,27 |
| Total | 11 | 100,00 |

## Distribuição percentual de ações.

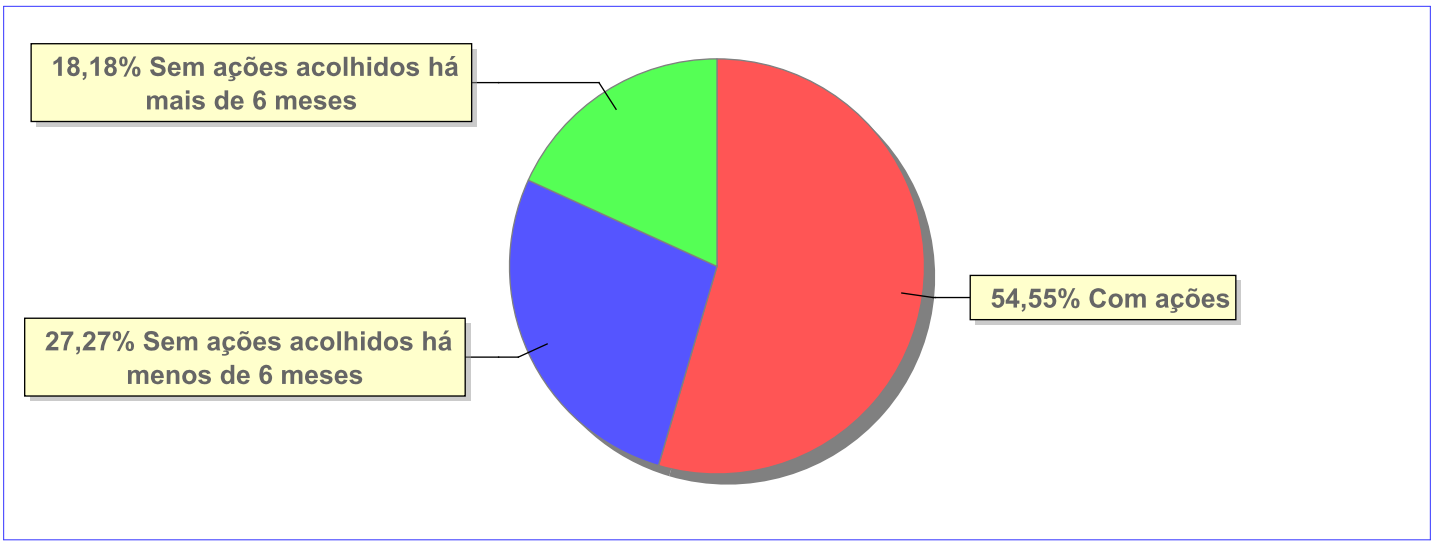


| Ações Judiciais | nº de ações | % |
|---|---|---|
| Ação de Destituição do Poder Familiar | 6 | 75,00 |
| Representação em face dos pais ou responsável (Art. 249, ECA) | 2 | 25,00 |
| Total | 8 | 100,00 |

## Evolução do tempo médio de acolhimento (em meses) das c/a desligadas

| Motivo do Desligamento | Média | 2012 | 2013 | 2014 | 2015 | 2016 | 2017 | 2018 | 2019 | 2020 | 2021 |
|---|---|---|---|---|---|---|---|---|---|---|---|
| Reintegração aos genitores | 11 | 15 | - | 11 | 16 | 6 | 16 | 3 | 21 | 12 | - |
| Guarda ou tutela para família extensa (a partir de 2018) | 10 | - | - | 5 | 19 | - | 13 | 0 | - | - | 7 |
| Evasão | 22 | - | 5 | 64 | - | 1 | 26 | - | - | 24 | 0 |
| Maioridade | 42 | - | 37 | 68 | - | 49 | 35 | 28 | - | 43 | 7 |
| Colocação em família substituta (Desativado e Desmembrado em 2018) | 26 | - | - | - | 26 | - | - | - | - | - | - |
| Adoção (a partir de 2018) | 23 | - | - | - | - | - | - | - | - | - | 23 |
| Guarda ou Tutela para terceiros (a partir de 2018) | 55 | - | - | - | - | - | - | 55 | - | - | - |

## Evolução do tempo médio de acolhimento das c/a desligadas (principais motivos)

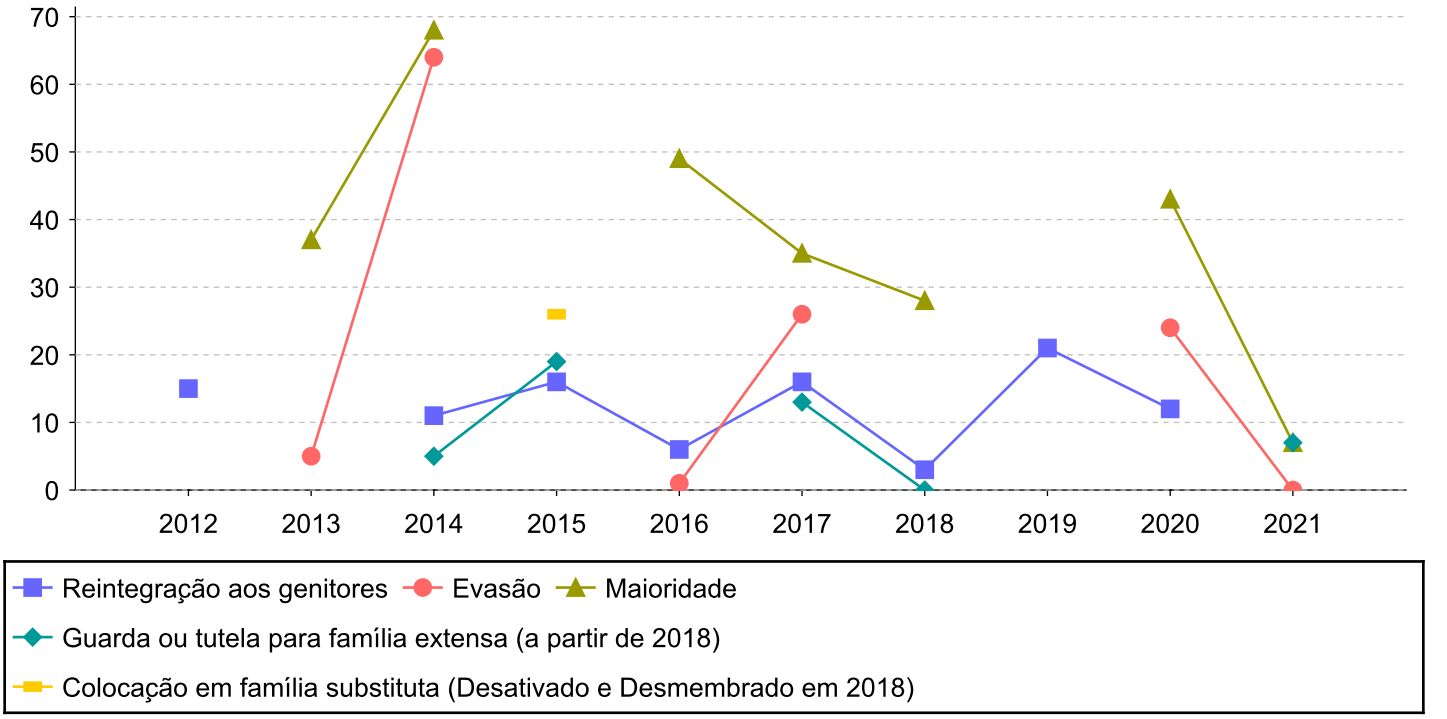

## Distribuição da população infantojuvenil acolhida

Total das entidades de acolhimento institucional e Equipe de acompanhamento do Projeto Família Acolhedora (CREAS), das crianças e adolescentes inseridos nesses regimes, das crianças e adolescentes aptos à adoção, das crianças e adolescentes sem registro civil de nascimento e das crianças e adolescentes sem visita.

| Atendimento | número de entidades | número de c/a | % de c/a no Estado | aptos à adoção | % aptos à adoção | Sem RCN | Sem Visita |
|---|---|---|---|---|---|---|---|
| RIO CLARO | 1 | 5 | 100,00 | 0 | 0,00 | 0 | 0 |
| Serviço de Acolhimento Institucional/ Modalidade Abrigo Institucional | 1 | 5 | 100,00 | 0 | 0,00 | 0 | 0 |

## Origem da população infantojuvenil acolhida no Município.

| Município | Acolhidos | % |
|---|---|---|
| Rio Claro | 5 | 100,00 |

## Indicadores de faixa etária, sexo, cor/raça/etnia e escolaridade das crianças e adolescentes acolhidos.

### Faixa etária e sexo das crianças e adolescentes acolhidos.

| Faixa etária | número de c/a | % | feminino | masculino |
|---|---|---|---|---|
| 0 a 6 | 1 | 20,00 | 1 | 0 |
| 7 a 11 | 3 | 60,00 | 2 | 1 |
| 12 a 15 | 1 | 20,00 | 0 | 1 |
| **Total** | **5** | **100,00** | **3** | **2** |

### Percentual de crianças e adolescentes acolhidos por faixa etária.

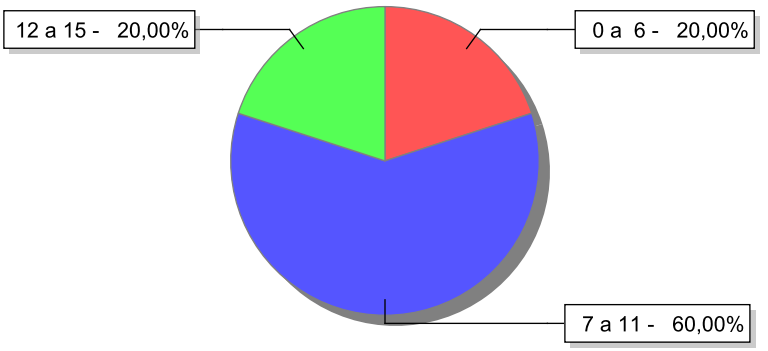


### Distribuição das crianças e adolescentes acolhidos por sexo e faixa etária.

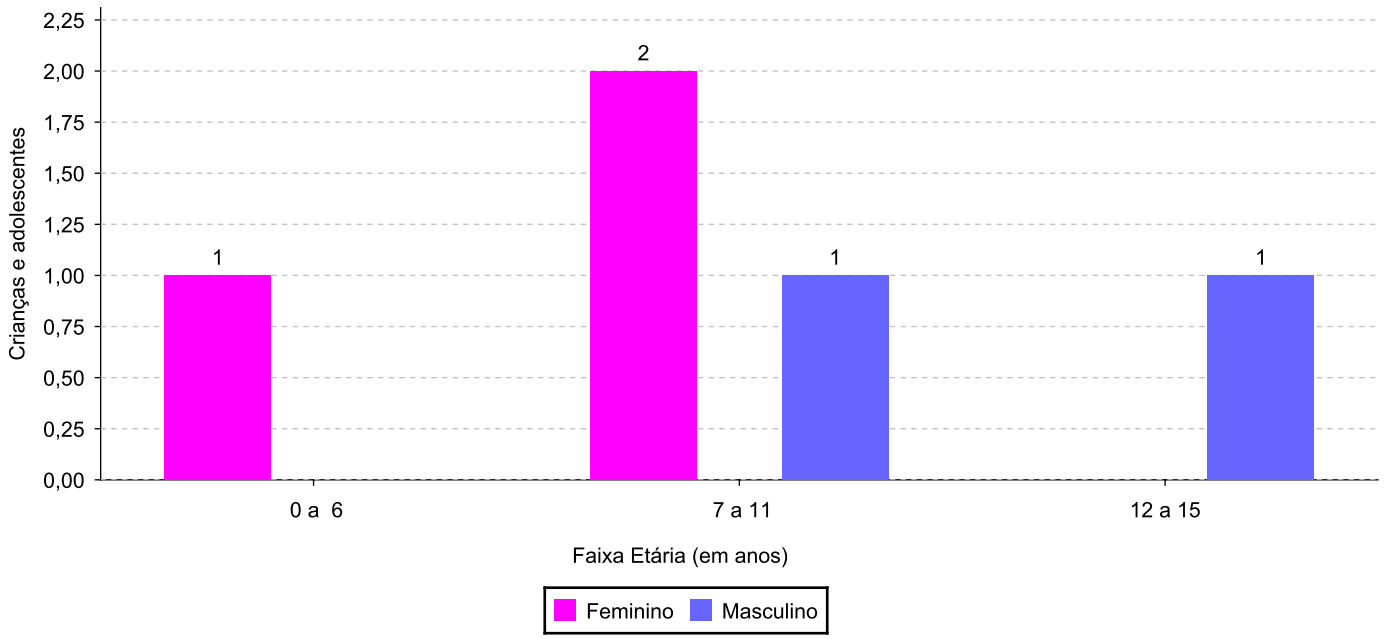

## Cor/raça/etnia e faixa etária das crianças e adolescentes acolhidos.

| Faixa Etária | nº de c/a | % | Branca | Amarela | Preta | Parda | Raça Negra | Indigena | Ignorado |
|---|---|---|---|---|---|---|---|---|---|
| 0 a 6 | 1 | 20,00 | 1 | 0 | 0 | 0 | 0 | 0 | 0 |
| 7 a 11 | 3 | 60,00 | 3 | 0 | 0 | 0 | 0 | 0 | 0 |
| 12 a 15 | 1 | 20,00 | 0 | 0 | 0 | 1 | 1 | 0 | 0 |
| **Total** | **5** | **100,00** | **4** | **0** | **0** | **1** | **1** | **0** | 0 |

## Distribuição das crianças e adolescentes acolhidos por cor/raça/etnia e faixa etária.

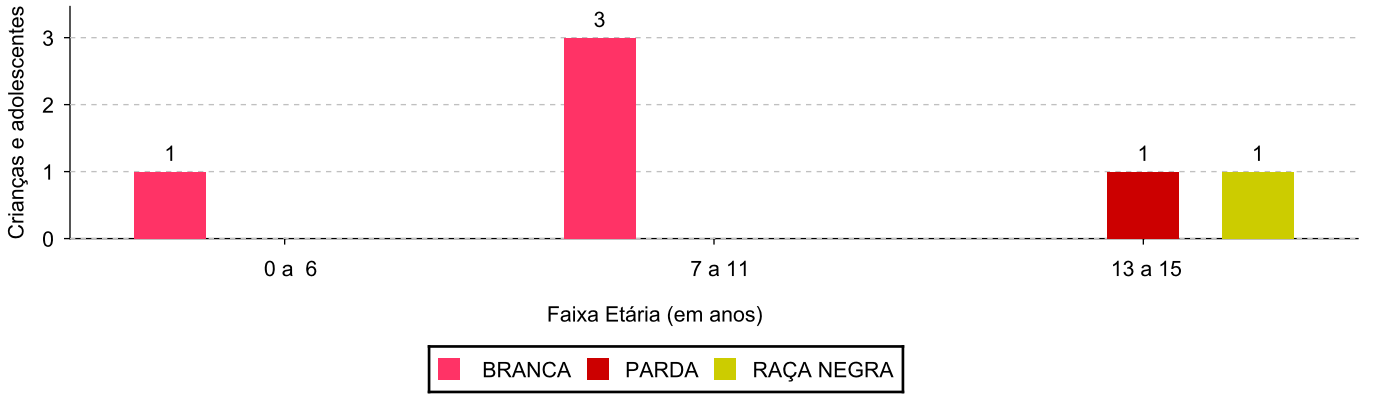


## Cor/Raça/Etnia e sexo das crianças e adolescentes acolhidos.

| Cor/raça/etnia | número de c/a | % | feminino | masculino |
|---|---|---|---|---|
| Branca | 4 | 80,00 | 3 | 1 |
| Parda | 1 | 20,00 | 0 | 1 |
| Raça Negra | 1 | 20,00 | 0 | 1 |
| **Total** | **5** | **100,00** | **3** | **2** |

## Distribuição das crianças e adolescentes acolhidos por cor/raça/etnia e sexo.

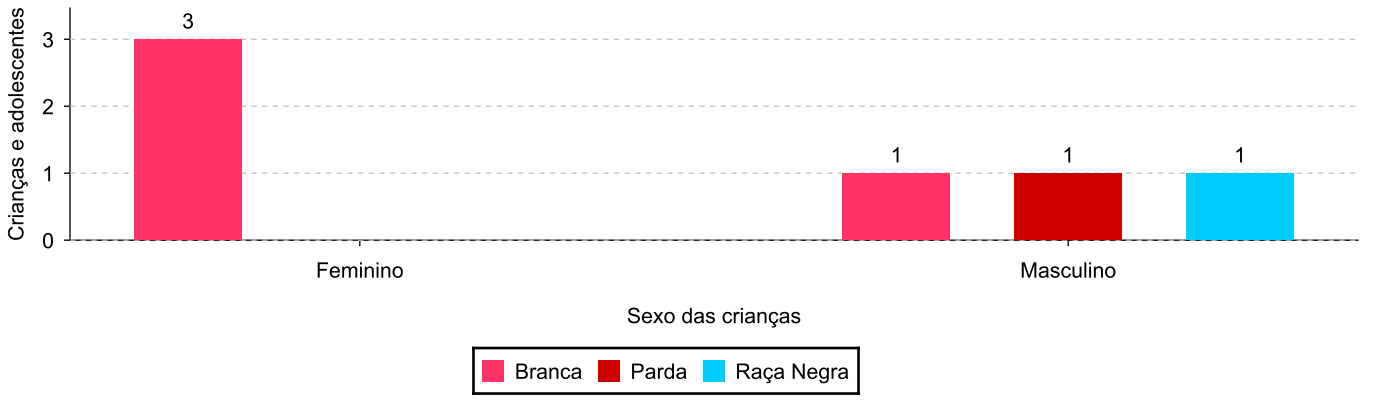

## Escolaridade das crianças e adolescentes acolhidos, por faixa etária.

| Faixa etária | Estuda | % | Não Estuda | % | Total | % |
|---|---|---|---|---|---|---|
| 0 a 6 | 1 | 100,00 | 0 | 0,00 | 1 | 100,00 |
| 7 a 11 | 3 | 100,00 | 0 | 0,00 | 3 | 100,00 |
| 12 a 15 | 1 | 100,00 | 0 | 0,00 | 1 | 100,00 |
| **Total** | **5** | **100,00** | **0** | **0,00** | **5** | **100,00** |

## Dos indicadores de deficiência e saúde.

### Crianças e Adolescentes portadores de necessidades especiais.

| Apresentam deficiência | número de c/a | % |
|---|---|---|
| Não | 5 | 100,00 |
| **Total** | **5** | **100,00** |

### Crianças e Adolescentes acolhidos que necessitam de tratamento de saúde especial.

| Necessidade de tratamento de saúde especial | número de c/a | % |
|---|---|---|
| Não | 2 | 40,00 |
| Sim | 3 | 60,00 |
| **Total** | **5** | **100,00** |

### Doenças mais comuns.

| Doenças mais comuns | Incidência | % |
|---|---|---|
| Acompanhamento psicológico | 2 | 50,00 |
| Cardiopatias | 1 | 25,00 |
| Acompanhamento Psiquiátrico | 1 | 25,00 |
| **Total** | **4** | **100,00** |

## Dos indicadores de período e motivo de acolhimento / desligamento.

### Tempo de institucionalização das crianças e adolescentes que se encontram em regime de acolhimento institucional ou familiar.

| C/A acolhidos | nº de c/a | % |
|---|---|---|
| Há menos de 6 meses | 2 | 40,00 |
| Há mais de 1 ano e 6 meses e há menos de 3 anos | 3 | 60,00 |
| **Total** | **5** | **100,00** |

### Percentual – tempo de acolhimento.

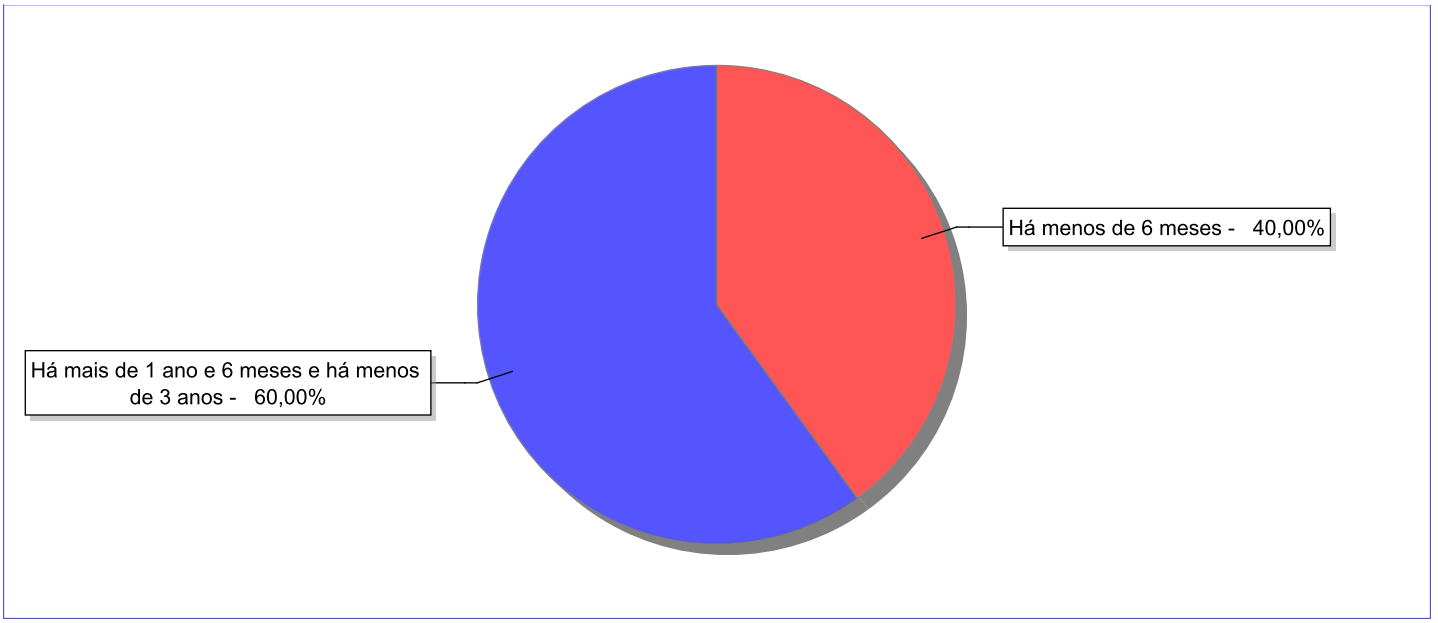

## Motivo de acolhimento.

| Motivo | nº de c/a | % | feminino | masculino |
|---|---|---|---|---|
| Negligência | 3 | 60,00 | 1 | 2 |
| Abuso sexual / Suspeita de abuso sexual | 1 | 20,00 | 1 | 0 |
| Abandono pelos pais ou responsáveis | 1 | 20,00 | 1 | 0 |
| **Total** | **5** | **100,00** | **3** | **2** |

**Observação: A partir de 2018 o motivo "Devolução por tentativa de colocação familiar mal sucedida" foi desmembrado em "Adoção mal sucedida", "Guarda ou Tutela para terceiros mal sucedida" e "Guarda ou Tutela para família extensa mal sucedida".**

## Motivo de acolhimento por faixa etária (% do motivo em cada faixa).

| Motivo | nº de c/a | % | 0 a 6 | % | 7 a 11 | % | 12 a 15 | % | 16 a 18 | % |
|---|---|---|---|---|---|---|---|---|---|---|
| Negligência | 3 | 60,00 | 0 | 0,00 | 2 | 66,67 | 1 | 100,00 | 0 | |
| Abuso sexual / Suspeita de abuso sexual | 1 | 20,00 | 0 | 0,00 | 1 | 33,33 | 0 | 0,00 | 0 | |
| Abandono pelos pais ou responsáveis | 1 | 20,00 | 1 | 100,00 | 0 | 0,00 | 0 | 0,00 | 0 | |
| **Total** | **5** | **100,00** | **1** | **100,00** | **3** | **100,00** | **1** | **100,00** | **0** | **100,00** |

## Motivos de acolhimento com maior incidência para cada faixa etária.

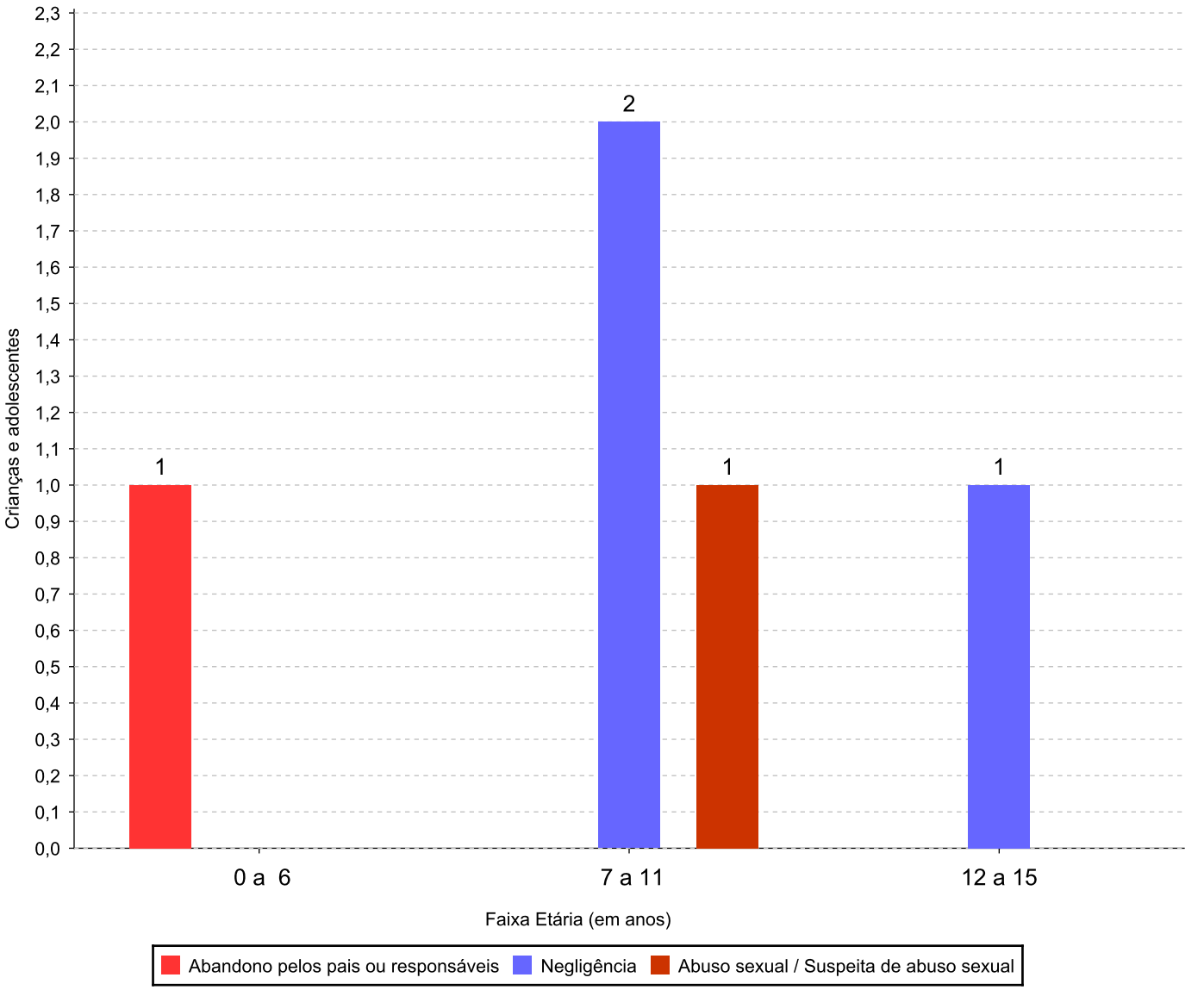


**Observação: A partir de 2018 o motivo "Devolução por tentativa de colocação familiar mal sucedida" foi desmembrado em "Adoção mal sucedida", "Guarda ou Tutela para terceiros mal sucedida" e "Guarda ou Tutela para família extensa mal sucedida".**

## Motivo de acolhimento por faixa etária (% da faixa em cada motivo).

| Motivo | nº de c/a | 0 a 6 | % | 7 a 11 | % | 12 a 15 | % | 16 a 18 | % |
|---|---|---|---|---|---|---|---|---|---|
| Negligência | 3 | 0 | 0,00 | 2 | 66,67 | 1 | 33,33 | 0 | 0,00 |
| Abuso sexual / Suspeita de abuso sexual | 1 | 0 | 0,00 | 1 | 100,00 | 0 | 0,00 | 0 | 0,00 |
| Abandono pelos pais ou responsáveis | 1 | 1 | 100,00 | 0 | 0,00 | 0 | 0,00 | 0 | 0,00 |
| **Total** | **5** | **1** | **20,00** | **3** | **60,00** | **1** | **20,00** | **0** | **0,00** |

**Observação: A partir de 2018 o motivo "Devolução por tentativa de colocação familiar mal sucedida" foi desmembrado em "Adoção mal sucedida", "Guarda ou Tutela para terceiros mal sucedida" e "Guarda ou Tutela para família extensa mal sucedida".**

## Tempo de institucionalização das crianças e adolescentes que se desligaram (*) do regime de acolhimento institucional ou familiar.

**( * ) Refere-se a crianças e adolescentes desligados a partir de 2008 e que não foram acolhidos novamente.**

| C/A desligados | nº de c/a | % |
|---|---|---|
| Há menos de 6 meses | 49 | 66,22 |
| Há mais de 6 meses e há menos de 1 ano | 9 | 12,16 |
| Há mais de 1 ano e há menos de 1 ano e 6 meses | 5 | 6,76 |
| Há mais de 1 ano e 6 meses e há menos de 3 anos | 10 | 13,51 |
| Há mais de 3 anos e há menos de 4 anos | 1 | 1,35 |
| **Total** | **74** | **100,00** |

## Percentual – tempo de acolhimento.

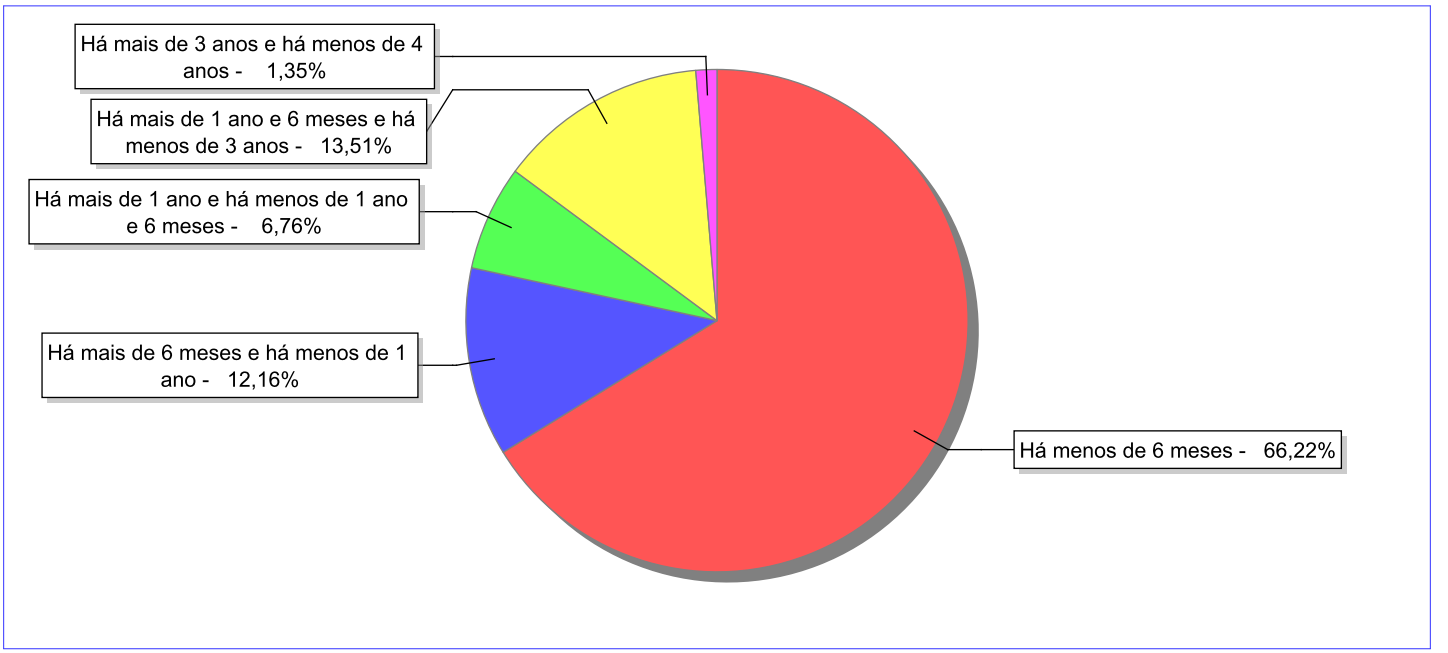

## Motivo de desligamento.

| Motivo | nº de c/a | % | feminino | masculino |
|---|---|---|---|---|
| Reintegração aos genitores | 59 | 79,73 | 22 | 37 |
| Guarda ou tutela para família extensa (a partir de 2018) | 6 | 8,11 | 5 | 1 |
| Colocação em família substituta (Desativado e Desmembrado em 2018) | 3 | 4,05 | 2 | 1 |
| Recambiamento ao Município de Origem | 3 | 4,05 | 3 | 0 |
| Maioridade | 2 | 2,70 | 0 | 2 |
| Evasão | 1 | 1,35 | 1 | 0 |
| **Total** | **74** | **100,00** | **33** | **41** |

**Observação: A partir de 2018 o motivo "Colocação em família substituta" foi desmembrado em "Adoção", Guarda ou Tutela para terceiros" e "Guarda ou Tutela para família extensa".**

## Dos indicadores que podem contribuir para a definição da situação jurídica das crianças e adolescentes acolhidos.

### Relação entre visitação e Ação de Destituição do Poder Familiar (DPF).

| Detalhamento da visitação | número de c/a | % | número de c/a com DPF | % de c/a com DPF | número de c/a sem DPF | % de c/a sem DPF |
|---|---|---|---|---|---|---|
| semanal | 4 | 80,00 | 0 | 0,00 | 4 | 100,00 |
| quinzenal | 1 | 20,00 | 0 | 0,00 | 1 | 100,00 |
| **Total** | **5** | **100,00** | **0** | **0,00** | **5** | **100,00** |

### Vínculos biológicos das crianças e adolescentes acolhidos

| Situação | número de c/a | % | número de c/a com DPF | % de c/a com DPF | número de c/a sem DPF | % de c/a sem DPF |
|---|---|---|---|---|---|---|
| Pai e/ou mãe vivo(s) | 5 | 100,00 | 0 | 0,00 | 5 | 100,00 |
| **Total** | **5** | **100,00** | **0** | **0,00** | **5** | **100,00** |

## Não há Aptos à adoção neste município

## Panorama e detalhamento da situação das crianças e adolescentes no sistema de justiça

| Critério | número de c/a | % |
|---|---|---|
| **Panorama da situação da c/a no sistema de justiça** | | |
| Com ações judiciais | 4 | 80,00 |
| Sem ações judiciais | 1 | 20,00 |
| Total | 5 | 100,00 |
| **Acompanhamento no âmbito da PJIJ de crianças e adolescentes sem ações** | | |
| Sem P.A. acolhidos há menos de 6 meses | 1 | 100,00 |
| Total | 1 | 100,00 |
| **Acompanhamento no âmbito do Poder Judiciário** | | |
| com ações judiciais | 4 | 80,00 |
| sem ações e sem procedimentos judiciais | 1 | 20,00 |
| Total | 5 | 100,00 |

## Distribuição percentual de ações.

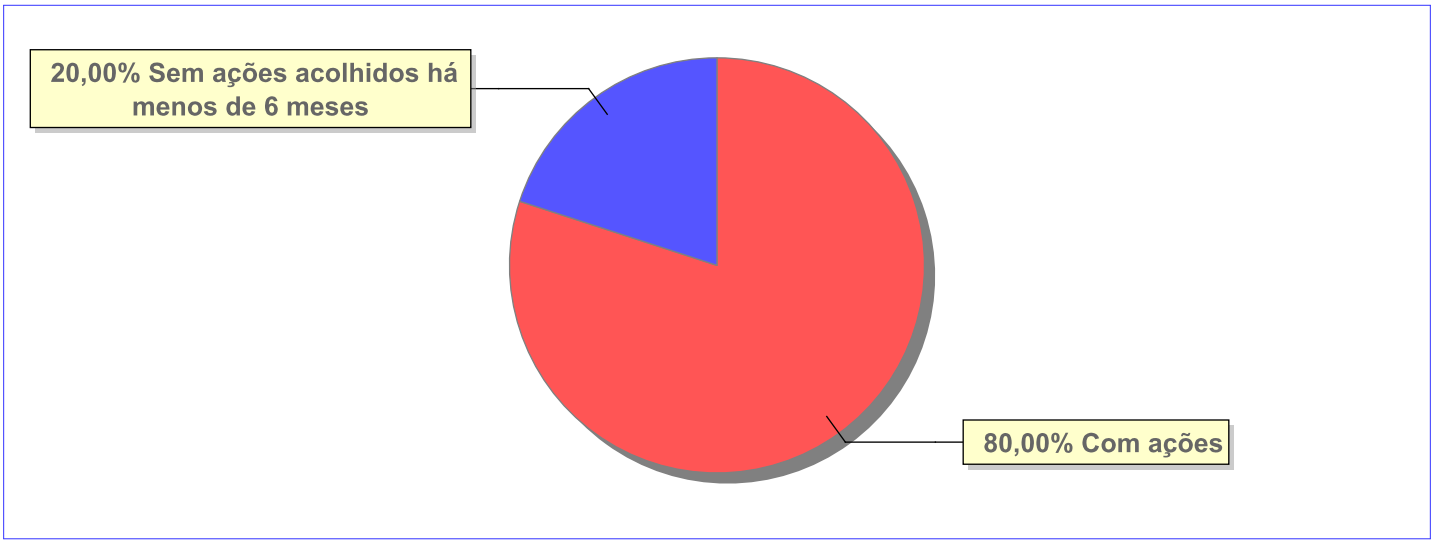


| Ações Judiciais | nº de ações | % |
|---|---|---|
| Representação em face dos pais ou responsável (Art. 249, ECA) | 4 | 100,00 |
| Total | 4 | 100,00 |

## Evolução do tempo médio de acolhimento (em meses) das c/a desligadas

| Motivo do Desligamento | Média | 2012 | 2013 | 2014 | 2015 | 2016 | 2017 | 2018 | 2019 | 2020 | 2021 |
|---|---|---|---|---|---|---|---|---|---|---|---|
| Reintegração aos genitores | 10 | 13 | 4 | 1 | 4 | 9 | 5 | 9 | 25 | 14 | - |
| Guarda ou tutela para família extensa (a partir de 2018) | 9 | - | - | 0 | - | - | 8 | 11 | - | - | - |
| Colocação em família substituta (Desativado e Desmembrado em 2018) | 18 | - | - | 12 | - | 30 | - | - | - | - | - |
| Recambiamento ao Município de Origem | 0 | - | - | - | 1 | - | - | - | 0 | - | - |

## Evolução do tempo médio de acolhimento das c/a desligadas (principais motivos)

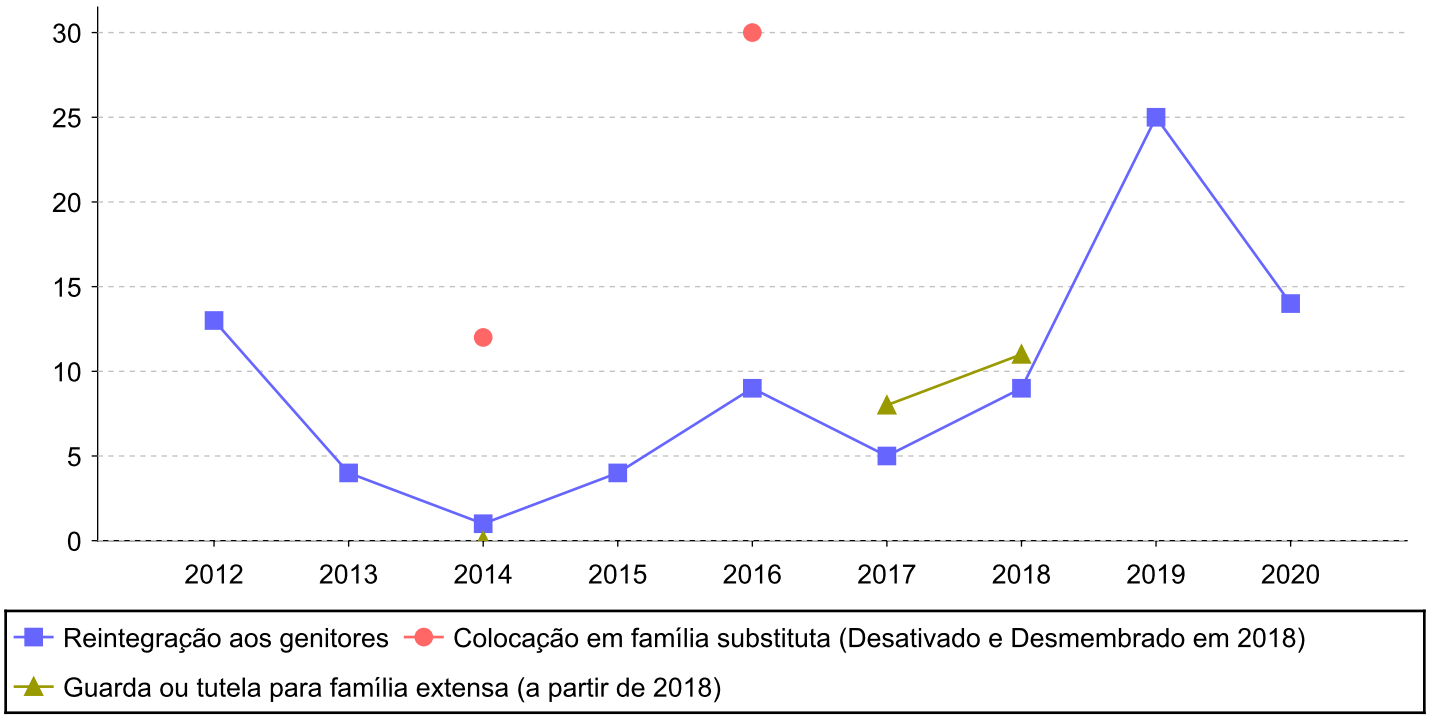

## Distribuição da população infantojuvenil acolhida

Total das entidades de acolhimento institucional e Equipe de acompanhamento do Projeto Família Acolhedora (CREAS), das crianças e adolescentes inseridos nesses regimes, das crianças e adolescentes aptos à adoção, das crianças e adolescentes sem registro civil de nascimento e das crianças e adolescentes sem visita.

| Atendimento | número de entidades | número de c/a | % de c/a no Estado | aptos à adoção | % aptos à adoção | Sem RCN | Sem Visita |
|---|---|---|---|---|---|---|---|
| RIO DAS FLORES | 1 | 4 | 100,00 | 0 | 0,00 | 0 | 1 |
| Serviço de Acolhimento Institucional/ Modalidade Abrigo Institucional | 1 | 4 | 100,00 | 0 | 0,00 | 0 | 1 |

## Origem da população infantojuvenil acolhida no Município.

| Município | Acolhidos | % |
|---|---|---|
| Rio das Flores | 4 | 100,00 |

## Indicadores de faixa etária, sexo, cor/raça/etnia e escolaridade das crianças e adolescentes acolhidos.

### Faixa etária e sexo das crianças e adolescentes acolhidos.

| Faixa etária | número de c/a | % | feminino | masculino |
|---|---|---|---|---|
| 0 a 6 | 1 | 25,00 | 0 | 1 |
| 7 a 11 | 1 | 25,00 | 1 | 0 |
| 12 a 15 | 1 | 25,00 | 1 | 0 |
| 16 a 18 | 1 | 25,00 | 1 | 0 |
| **Total** | **4** | **100,00** | **3** | **1** |

### Percentual de crianças e adolescentes acolhidos por faixa etária.

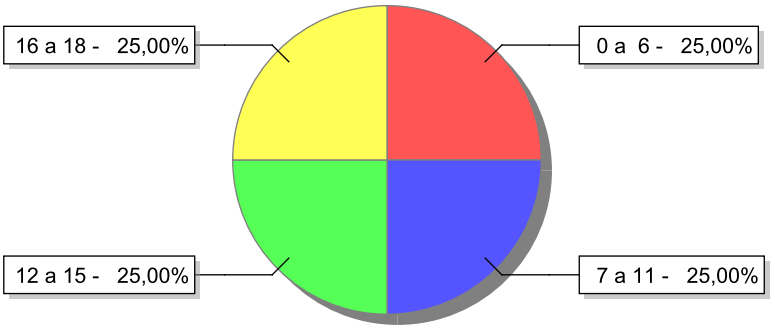


### Distribuição das crianças e adolescentes acolhidos por sexo e faixa etária.

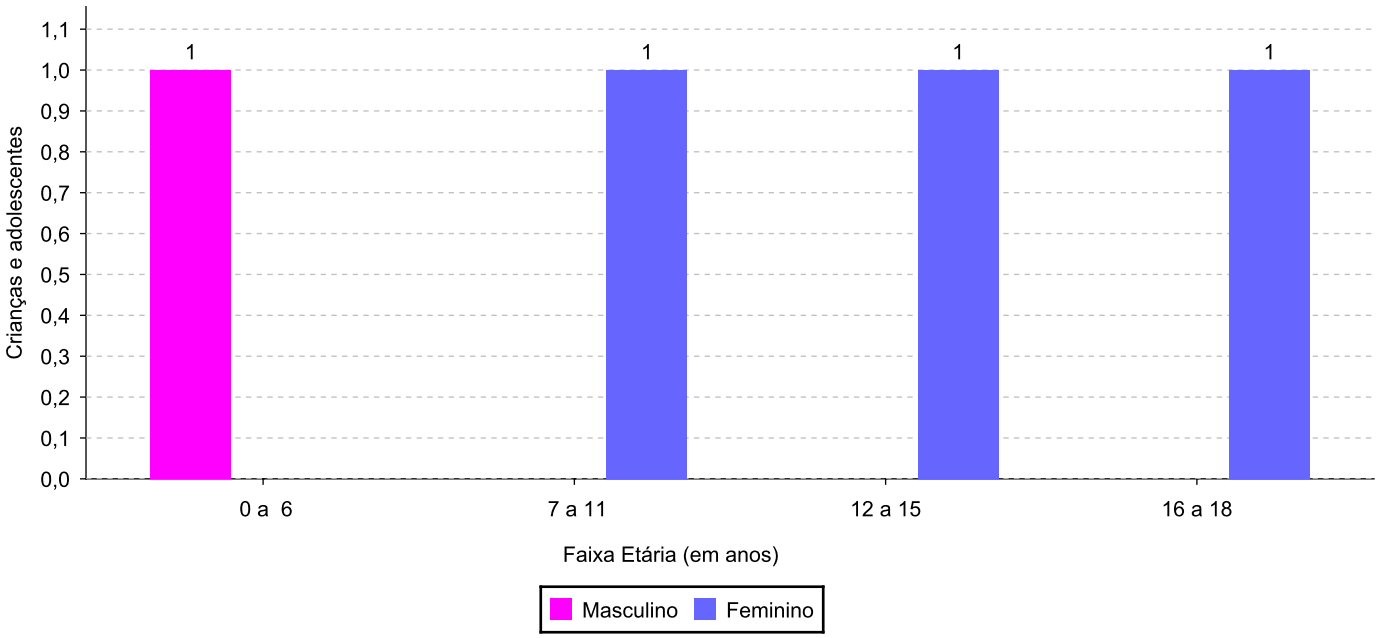

## Cor/raça/etnia e faixa etária das crianças e adolescentes acolhidos.

| Faixa Etária | nº de c/a | % | Branca | Amarela | Preta | Parda | Raça Negra | Indigena | Ignorado |
|---|---|---|---|---|---|---|---|---|---|
| 0 a 6 | 1 | 25,00 | 0 | 0 | 0 | 1 | 1 | 0 | 0 |
| 7 a 11 | 1 | 25,00 | 0 | 0 | 0 | 1 | 1 | 0 | 0 |
| 12 a 15 | 1 | 25,00 | 0 | 0 | 0 | 1 | 1 | 0 | 0 |
| 16 a 18 | 1 | 25,00 | 0 | 0 | 1 | 0 | 1 | 0 | 0 |
| **Total** | **4** | **100,00** | **0** | **0** | **1** | **3** | **4** | **0** | 0 |

## Distribuição das crianças e adolescentes acolhidos por cor/raça/etnia e faixa etária.

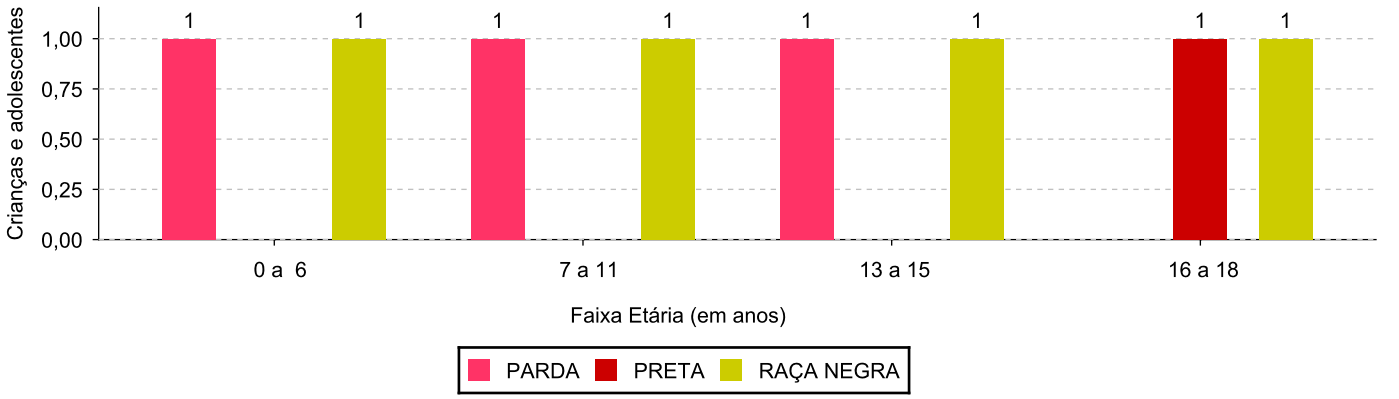


## Cor/Raça/Etnia e sexo das crianças e adolescentes acolhidos.

| Cor/raça/etnia | número de c/a | % | feminino | masculino |
|---|---|---|---|---|
| Raça Negra | 4 | 100,00 | 3 | 1 |
| Parda | 3 | 75,00 | 2 | 1 |
| Preta | 1 | 25,00 | 1 | 0 |
| **Total** | **4** | **100,00** | **3** | **1** |

## Distribuição das crianças e adolescentes acolhidos por cor/raça/etnia e sexo.

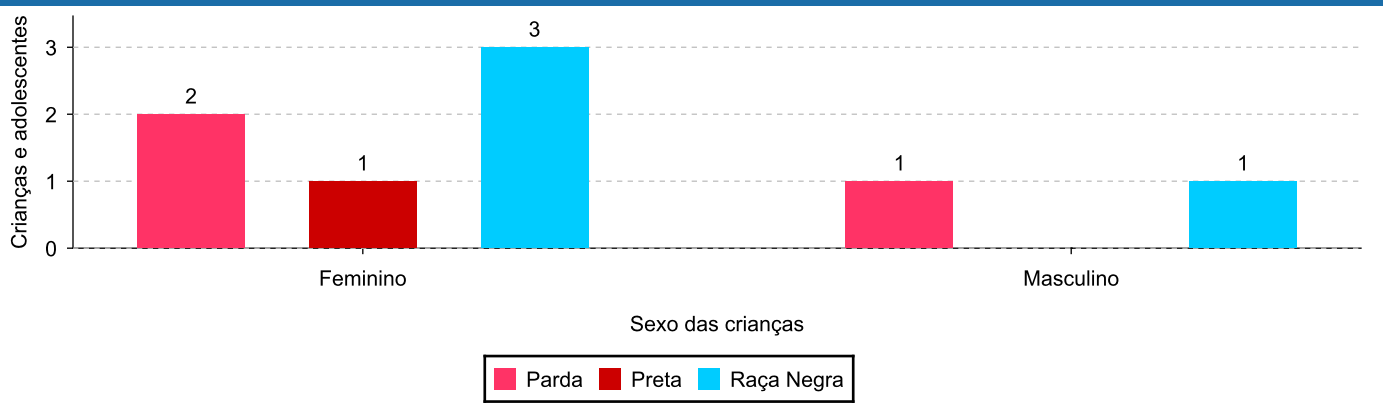

## Escolaridade das crianças e adolescentes acolhidos, por faixa etária.

| Faixa etária | Estuda | % | Não Estuda | % | Total | % |
|---|---|---|---|---|---|---|
| 0 a 6 | 1 | 100,00 | 0 | 0,00 | 1 | 100,00 |
| 7 a 11 | 1 | 100,00 | 0 | 0,00 | 1 | 100,00 |
| 12 a 15 | 1 | 100,00 | 0 | 0,00 | 1 | 100,00 |
| 16 a 18 | 1 | 100,00 | 0 | 0,00 | 1 | 100,00 |
| **Total** | **4** | **100,00** | **0** | **0,00** | **4** | **100,00** |

## Dos indicadores de deficiência e saúde.

### Crianças e Adolescentes portadores de necessidades especiais.

| Apresentam deficiência | número de c/a | % |
|---|---|---|
| Não | 4 | 100,00 |
| **Total** | **4** | **100,00** |

### Crianças e Adolescentes acolhidos que necessitam de tratamento de saúde especial.

| Necessidade de tratamento de saúde especial | número de c/a | % |
|---|---|---|
| Sim | 1 | 25,00 |
| Não | 3 | 75,00 |
| **Total** | **4** | **100,00** |

### Doenças mais comuns.

| Doenças mais comuns | Incidência | % |
|---|---|---|
| Acompanhamento Psiquiátrico | 1 | 50,00 |
| Acompanhamento psicológico | 1 | 50,00 |
| **Total** | **2** | **100,00** |

## Dos indicadores de período e motivo de acolhimento / desligamento.

### Tempo de institucionalização das crianças e adolescentes que se encontram em regime de acolhimento institucional ou familiar.

| C/A acolhidos | nº de c/a | % |
|---|---|---|
| Há menos de 6 meses | 3 | 75,00 |
| Há mais de 1 ano e há menos de 1 ano e 6 meses | 1 | 25,00 |
| **Total** | **4** | **100,00** |

### Percentual – tempo de acolhimento.

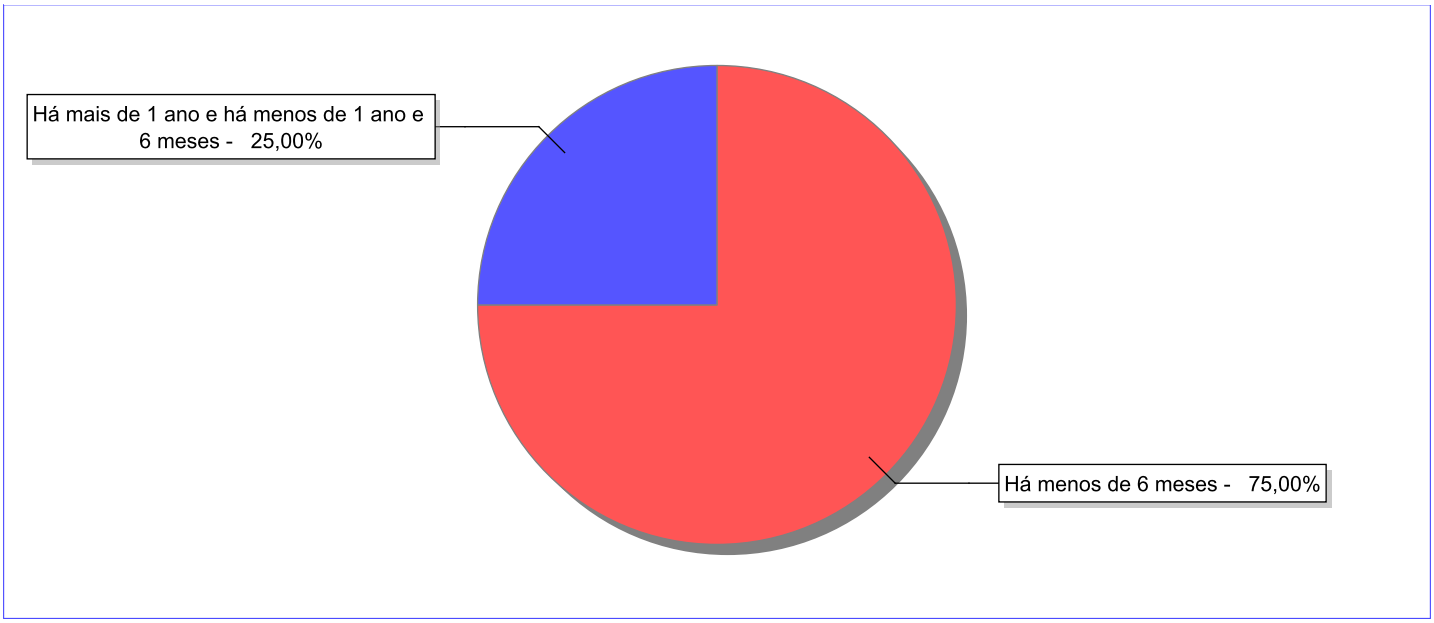

## Motivo de acolhimento.

| Motivo | nº de c/a | % | feminino | masculino |
|---|---|---|---|---|
| Negligência | 3 | 75,00 | 2 | 1 |
| Exploração sexual para fins de prostituição infantojuvenil | 1 | 25,00 | 1 | 0 |
| **Total** | **4** | **100,00** | **3** | **1** |

**Observação: A partir de 2018 o motivo "Devolução por tentativa de colocação familiar mal sucedida" foi desmembrado em "Adoção mal sucedida", "Guarda ou Tutela para terceiros mal sucedida" e "Guarda ou Tutela para família extensa mal sucedida".**

## Motivo de acolhimento por faixa etária (% do motivo em cada faixa).

| Motivo | nº de c/a | % | 0 a 6 | % | 7 a 11 | % | 12 a 15 | % | 16 a 18 | % |
|---|---|---|---|---|---|---|---|---|---|---|
| Negligência | 3 | 75,00 | 1 | 100,00 | 1 | 100,00 | 1 | 100,00 | 0 | 0,00 |
| Exploração sexual para fins de prostituição infantojuvenil | 1 | 25,00 | 0 | 0,00 | 0 | 0,00 | 0 | 0,00 | 1 | 100,00 |
| **Total** | **4** | **100,00** | **1** | **100,00** | **1** | **100,00** | **1** | **100,00** | **1** | **100,00** |

## Motivos de acolhimento com maior incidência para cada faixa etária.

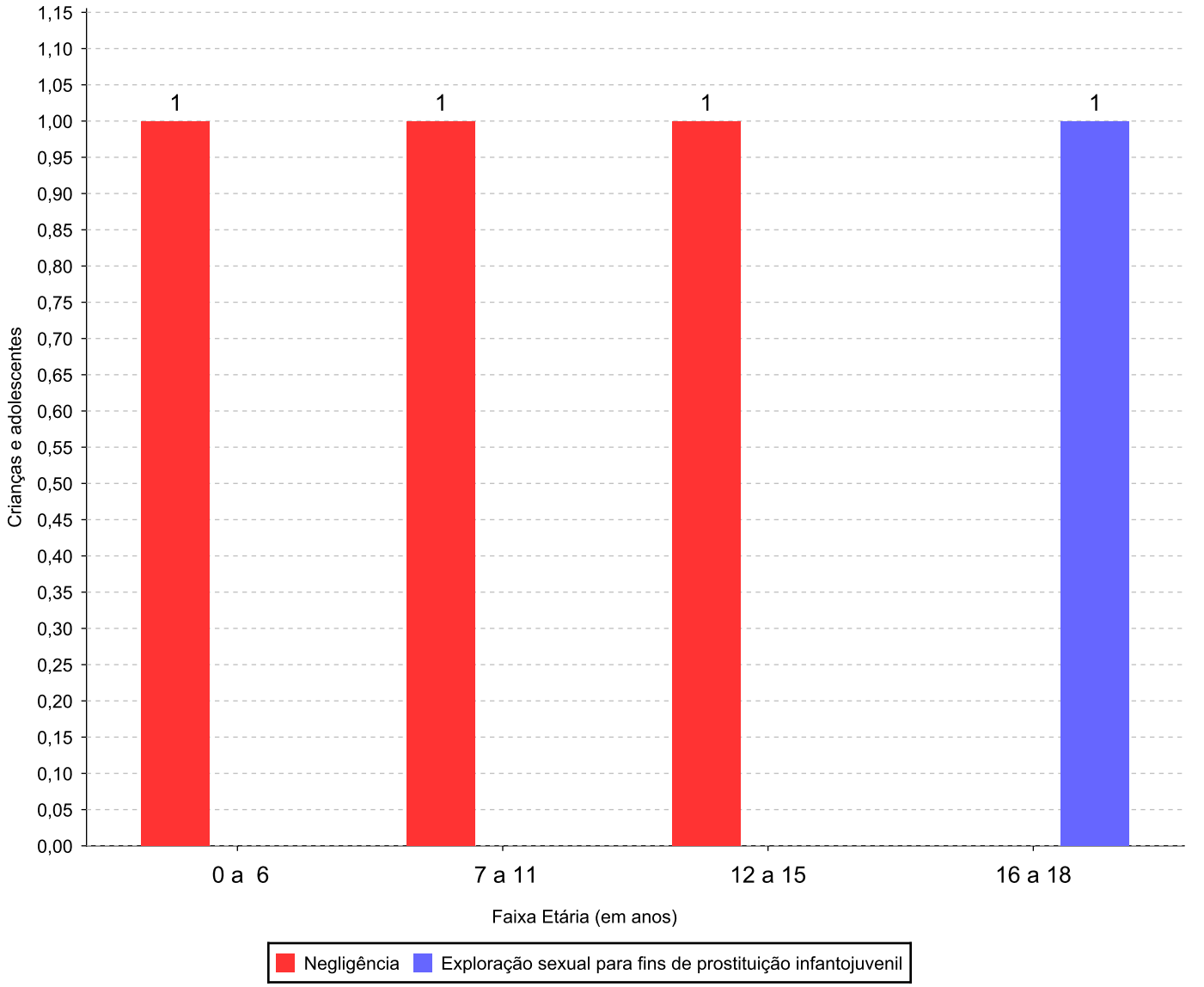


**Observação: A partir de 2018 o motivo "Devolução por tentativa de colocação familiar mal sucedida" foi desmembrado em "Adoção mal sucedida", "Guarda ou Tutela para terceiros mal sucedida" e "Guarda ou Tutela para família extensa mal sucedida".**

## Motivo de acolhimento por faixa etária (% da faixa em cada motivo).

| Motivo | nº de c/a | 0 a 6 | % | 7 a 11 | % | 12 a 15 | % | 16 a 18 | % |
|---|---|---|---|---|---|---|---|---|---|
| Negligência | 3 | 1 | 33,33 | 1 | 33,33 | 1 | 33,33 | 0 | 0,00 |
| Exploração sexual para fins de prostituição infantojuvenil | 1 | 0 | 0,00 | 0 | 0,00 | 0 | 0,00 | 1 | 100,00 |
| **Total** | **4** | **1** | **25,00** | **1** | **25,00** | **1** | **25,00** | **1** | **25,00** |

**Observação: A partir de 2018 o motivo "Devolução por tentativa de colocação familiar mal sucedida" foi desmembrado em "Adoção mal sucedida", "Guarda ou Tutela para terceiros mal sucedida" e "Guarda ou Tutela para família extensa mal sucedida".**

## Tempo de institucionalização das crianças e adolescentes que se desligaram (*) do regime de acolhimento institucional ou familiar.

**( * ) Refere-se a crianças e adolescentes desligados a partir de 2008 e que não foram acolhidos novamente.**

| C/A desligados | nº de c/a | % |
|---|---|---|
| Há menos de 6 meses | 30 | 63,83 |
| Há mais de 6 meses e há menos de 1 ano | 8 | 17,02 |
| Há mais de 1 ano e há menos de 1 ano e 6 meses | 4 | 8,51 |
| Há mais de 1 ano e 6 meses e há menos de 3 anos | 3 | 6,38 |
| Há mais de 3 anos e há menos de 4 anos | 1 | 2,13 |
| Há mais de 5 anos e há menos de 10 anos | 1 | 2,13 |
| **Total** | **47** | **100,00** |

## Percentual – tempo de acolhimento.

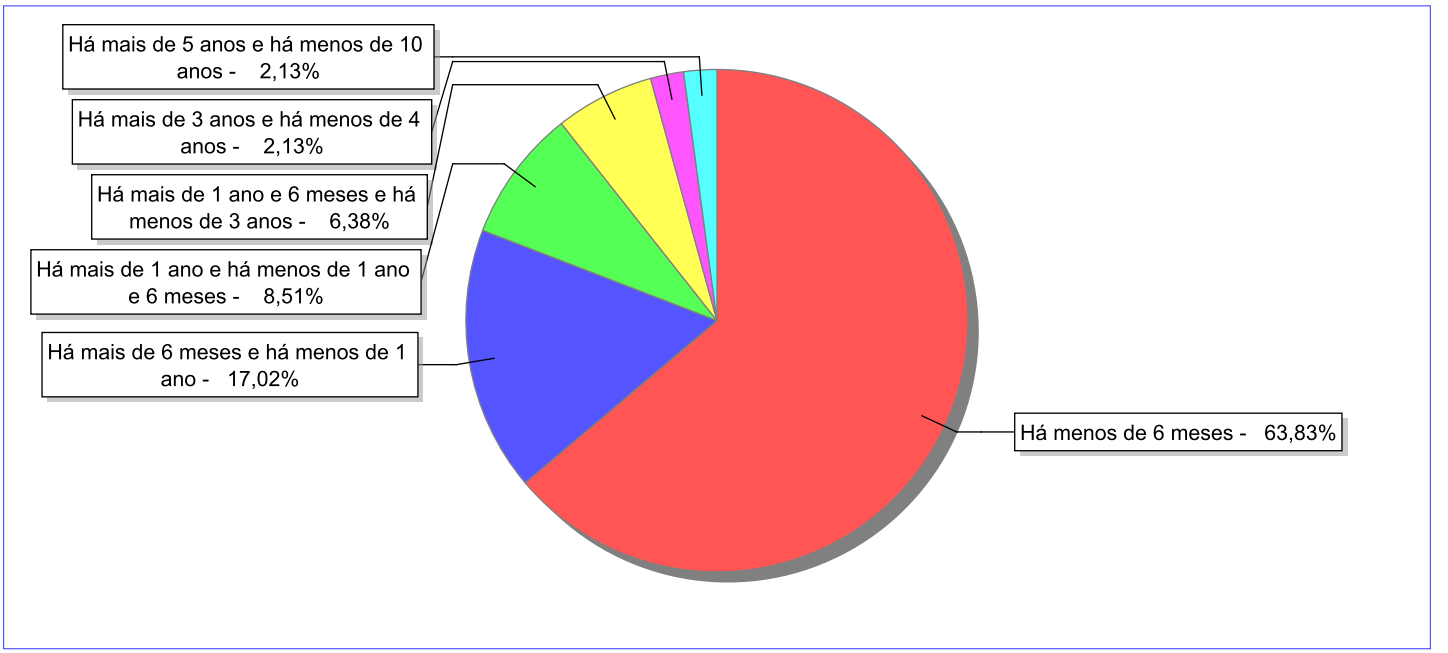

## Motivo de desligamento.

| Motivo | nº de c/a | % | feminino | masculino |
|---|---|---|---|---|
| Reintegração aos genitores | 30 | 63,83 | 18 | 12 |
| Guarda ou tutela para família extensa (a partir de 2018) | 8 | 17,02 | 4 | 4 |
| Maioridade | 6 | 12,77 | 4 | 2 |
| Colocação em família substituta (Desativado e Desmembrado em 2018) | 2 | 4,26 | 1 | 1 |
| Desligamento voluntário da família (dos abrigos de família) | 1 | 2,13 | 1 | 0 |
| **Total** | **47** | **100,00** | **28** | **19** |

**Observação: A partir de 2018 o motivo "Colocação em família substituta" foi desmembrado em "Adoção", Guarda ou Tutela para terceiros" e "Guarda ou Tutela para família extensa".**

## Dos indicadores que podem contribuir para a definição da situação jurídica das crianças e adolescentes acolhidos.

### Relação entre visitação e Ação de Destituição do Poder Familiar (DPF).

| Detalhamento da visitação | número de c/a | % | número de c/a com DPF | % de c/a com DPF | número de c/a sem DPF | % de c/a sem DPF |
|---|---|---|---|---|---|---|
| semanal | 3 | 75,00 | 1 | 33,33 | 2 | 66,67 |
| sem visita | 1 | 25,00 | 0 | 0,00 | 1 | 100,00 |
| **Total** | **4** | **100,00** | **1** | **25,00** | **3** | **75,00** |

### Faixa etária das crianças e adolescentes sem visita.

| Faixa Etária | número de c/a | % | número de c/a com DPF | % de c/a com DPF | número de c/a sem DPF | % de c/a sem DPF |
|---|---|---|---|---|---|---|
| 16 a 18 | 1 | 100,00 | 0 | 0,00 | 1 | 100,00 |
| **Total** | **1** | **100,00** | **0** | **0,00** | **1** | **100,00** |

### Vínculos biológicos das crianças e adolescentes acolhidos

| Situação | número de c/a | % | número de c/a com DPF | % de c/a com DPF | número de c/a sem DPF | % de c/a sem DPF |
|---|---|---|---|---|---|---|
| Pai e/ou mãe vivo(s) | 4 | 100,00 | 1 | 25,00 | 3 | 75,00 |
| **Total** | **4** | **100,00** | **1** | **25,00** | **3** | **75,00** |

## Não há Aptos à adoção neste município

## Panorama e detalhamento da situação das crianças e adolescentes no sistema de justiça

| Critério | número de c/a | % |
|---|---|---|
| **Panorama da situação da c/a no sistema de justiça** | | |
| Com ações judiciais | 1 | 25,00 |
| Sem ações judiciais | 3 | 75,00 |
| Total | 4 | 100,00 |
| **Acompanhamento no âmbito da PJIJ de crianças e adolescentes sem ações** | | |
| Sem P.A. acolhidos há menos de 6 meses | 3 | 100,00 |
| Total | 3 | 100,00 |
| **Acompanhamento no âmbito do Poder Judiciário** | | |
| com ações judiciais | 1 | 25,00 |
| com procedimentos judiciais | 3 | 75,00 |
| Total | 4 | 100,00 |

## Distribuição percentual de ações.

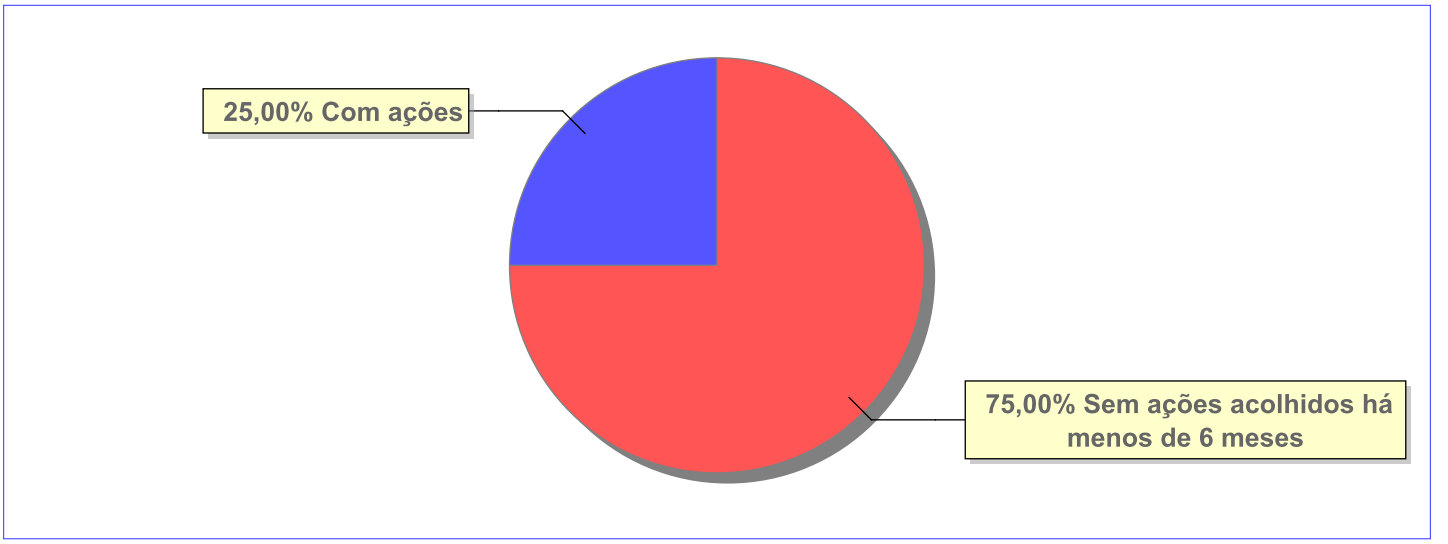


| Ações Judiciais | nº de ações | % |
|---|---|---|
| Ação de Destituição do Poder Familiar | 1 | 33,33 |
| Ação de Suspensão do Poder Familiar (Art.24 ECA) | 1 | 33,33 |
| Representação em face dos pais ou responsável (Art. 249, ECA) | 1 | 33,33 |
| Total | 3 | 100,00 |

## Evolução do tempo médio de acolhimento (em meses) das c/a desligadas

| Motivo do Desligamento | Média | 2012 | 2013 | 2014 | 2015 | 2016 | 2017 | 2018 | 2019 | 2020 | 2021 |
|---|---|---|---|---|---|---|---|---|---|---|---|
| Reintegração aos genitores | 6 | 5 | - | 3 | 0 | - | 7 | 18 | - | 5 | 8 |
| Guarda ou tutela para família extensa (a partir de 2018) | 8 | - | - | 25 | - | - | - | - | - | 6 | 6 |
| Maioridade | 21 | - | - | 74 | - | 12 | - | - | 7 | 2 | 12 |
| Colocação em família substituta (Desativado e Desmembrado em 2018) | 28 | - | - | 45 | - | - | - | 10 | - | - | - |
| Desligamento voluntário da família (dos abrigos de família) | 4 | - | - | - | - | - | - | - | - | 4 | - |

## Evolução do tempo médio de acolhimento das c/a desligadas (principais motivos)

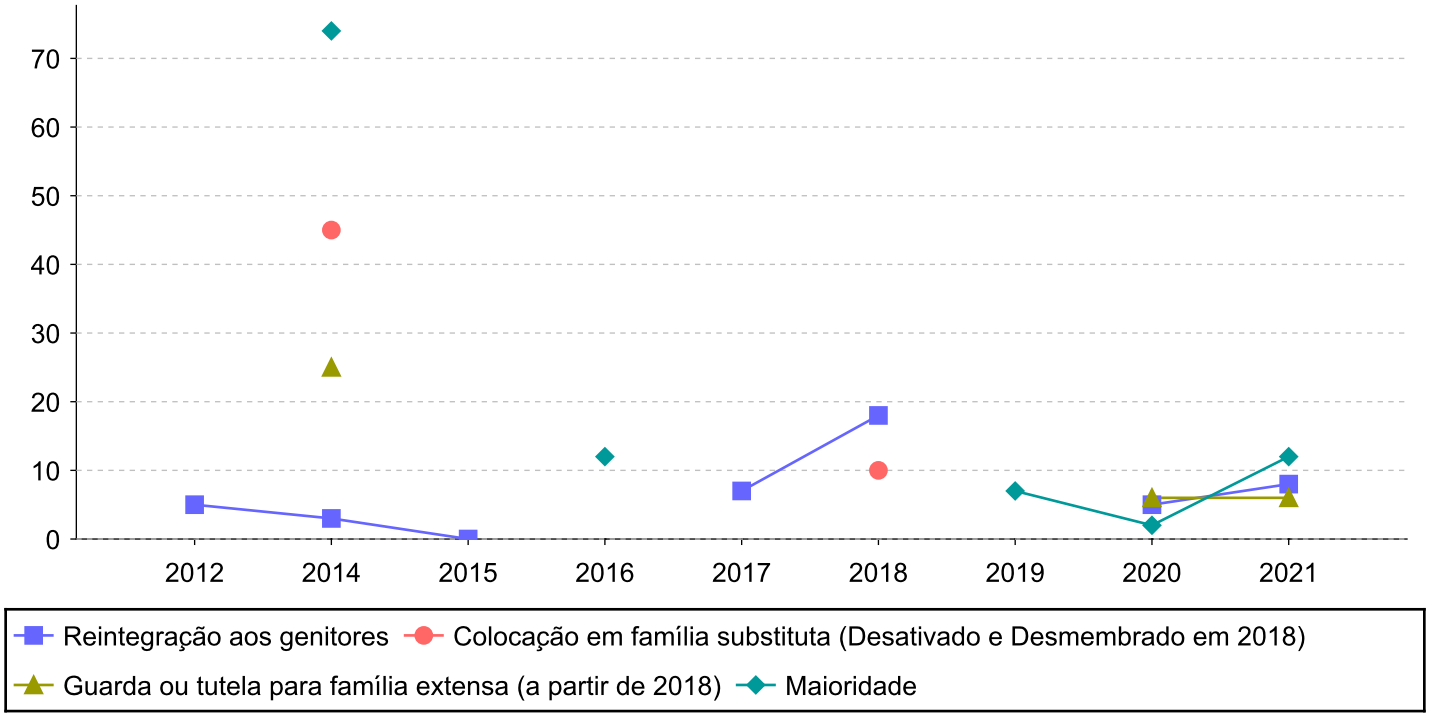

## Distribuição da população infantojuvenil acolhida

Total das entidades de acolhimento institucional e Equipe de acompanhamento do Projeto Família Acolhedora (CREAS), das crianças e adolescentes inseridos nesses regimes, das crianças e adolescentes aptos à adoção, das crianças e adolescentes sem registro civil de nascimento e das crianças e adolescentes sem visita.

| Atendimento | número de entidades | número de c/a | % de c/a no Estado | aptos à adoção | % aptos à adoção | Sem RCN | Sem Visita |
|---|---|---|---|---|---|---|---|
| RIO DAS OSTRAS | 1 | 13 | 100,00 | 2 | 15,38 | 0 | 8 |
| Serviço de Acolhimento Institucional/ Modalidade Abrigo Institucional | 1 | 13 | 100,00 | 2 | 15,38 | 0 | 8 |

## Origem da população infantojuvenil acolhida no Município.

| Município | Acolhidos | % |
|---|---|---|
| Rio das Ostras | 13 | 100,00 |

## Distribuição da população infantojuvenil oriunda do Município analisado, acolhida pelos demais Municípios do Estado.

| Município de localização do acolhido | Acolhidos | % |
|---|---|---|
| Casimiro de Abreu | 2 | 50,00 |
| Conceição de Macabu | 2 | 50,00 |
| **Total** | **4** | **100,00** |

## Indicadores de faixa etária, sexo, cor/raça/etnia e escolaridade das crianças e adolescentes acolhidos.

### Faixa etária e sexo das crianças e adolescentes acolhidos.

| Faixa etária | número de c/a | % | feminino | masculino |
|---|---|---|---|---|
| 0 a 6 | 6 | 46,15 | 1 | 5 |
| 7 a 11 | 2 | 15,38 | 1 | 1 |
| 12 a 15 | 3 | 23,08 | 2 | 1 |
| 16 a 18 | 2 | 15,38 | 0 | 2 |
| **Total** | **13** | **100,00** | **4** | **9** |

### Percentual de crianças e adolescentes acolhidos por faixa etária.

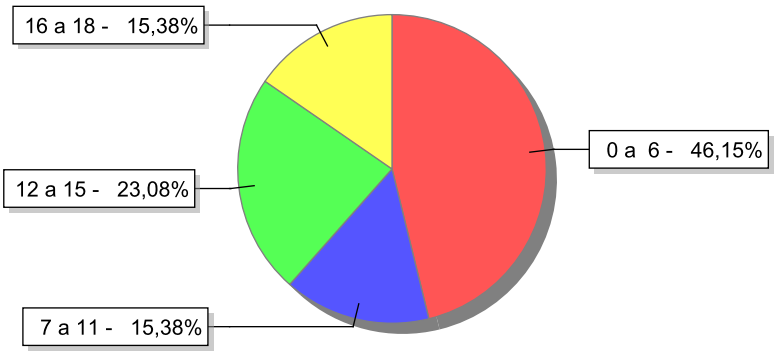


### Distribuição das crianças e adolescentes acolhidos por sexo e faixa etária.

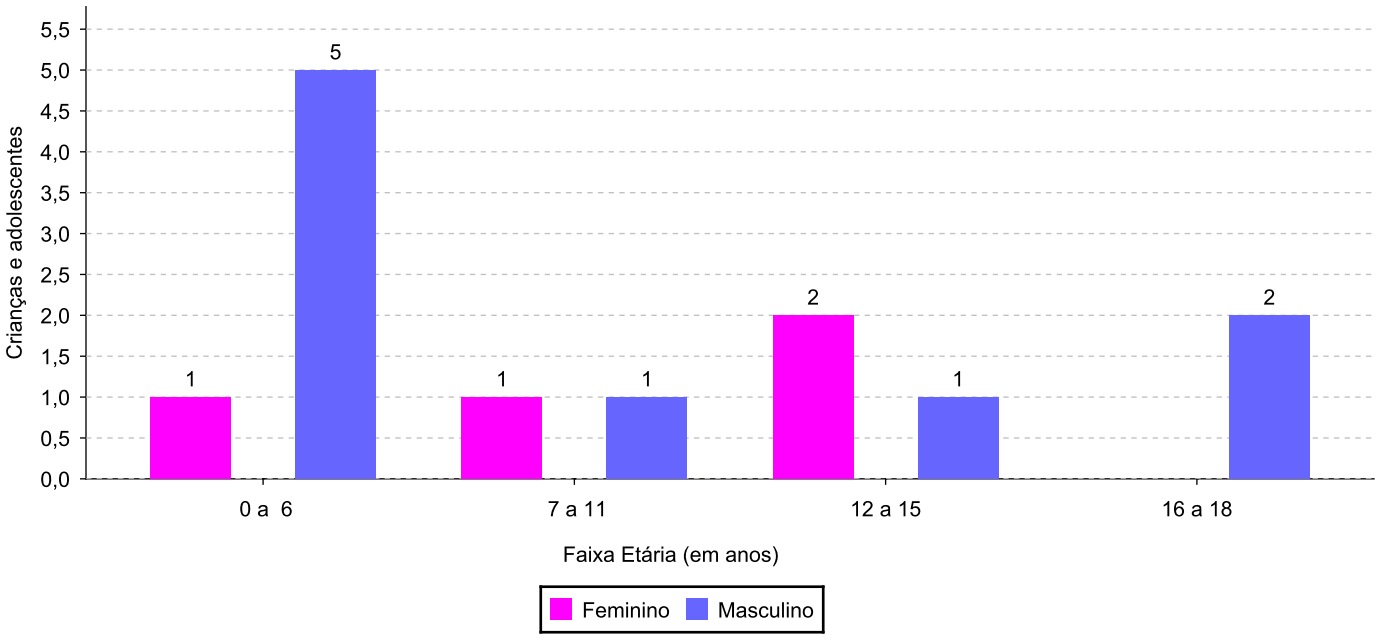

## Cor/raça/etnia e faixa etária das crianças e adolescentes acolhidos.

| Faixa Etária | nº de c/a | % | Branca | Amarela | Preta | Parda | Raça Negra | Indigena | Ignorado |
|---|---|---|---|---|---|---|---|---|---|
| 0 a 6 | 6 | 46,15 | 3 | 0 | 2 | 1 | 3 | 0 | 0 |
| 7 a 11 | 2 | 15,38 | 0 | 0 | 0 | 2 | 2 | 0 | 0 |
| 12 a 15 | 3 | 23,08 | 2 | 0 | 0 | 1 | 1 | 0 | 0 |
| 16 a 18 | 2 | 15,38 | 0 | 0 | 0 | 2 | 2 | 0 | 0 |
| **Total** | **13** | **100,00** | **5** | **0** | **2** | **6** | **8** | **0** | 0 |

## Distribuição das crianças e adolescentes acolhidos por cor/raça/etnia e faixa etária.

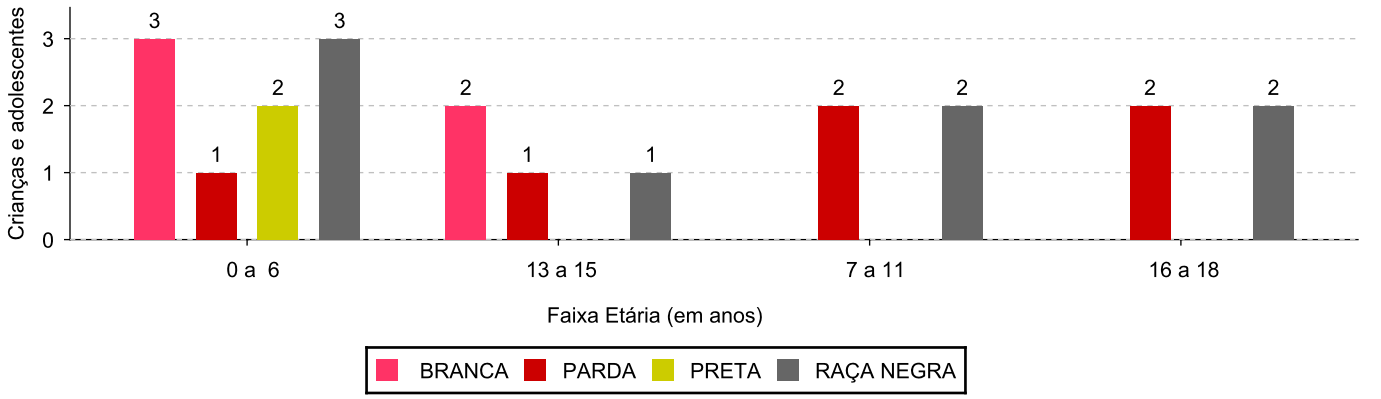


## Cor/Raça/Etnia e sexo das crianças e adolescentes acolhidos.

| Cor/raça/etnia | número de c/a | % | feminino | masculino |
|---|---|---|---|---|
| Raça Negra | 8 | 61,54 | 1 | 7 |
| Parda | 6 | 46,15 | 1 | 5 |
| Branca | 5 | 38,46 | 3 | 2 |
| Preta | 2 | 15,38 | 0 | 2 |
| **Total** | **13** | **100,00** | **4** | **9** |

## Distribuição das crianças e adolescentes acolhidos por cor/raça/etnia e sexo.

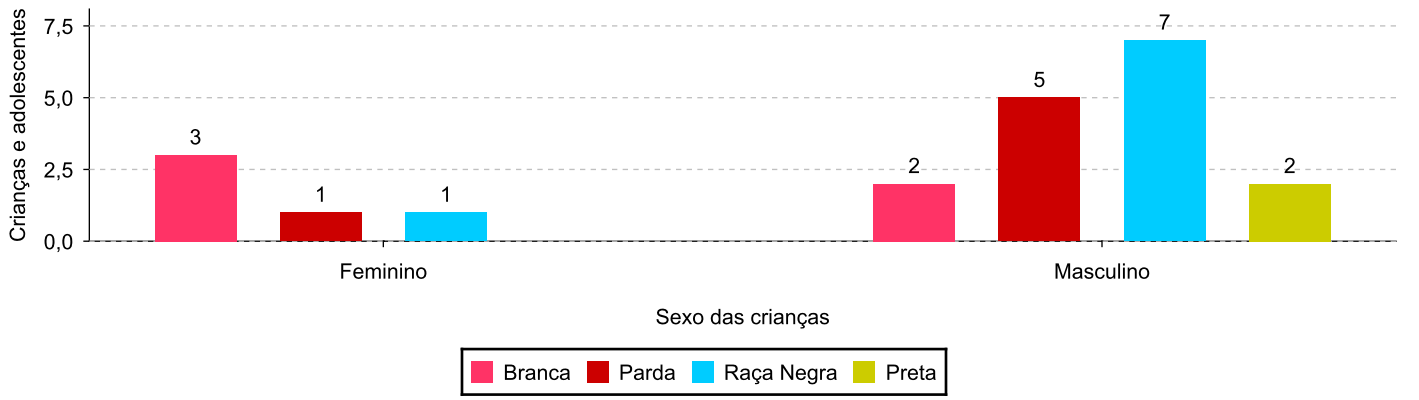

## Escolaridade das crianças e adolescentes acolhidos, por faixa etária.

| Faixa etária | Estuda | % | Não Estuda | % | Total | % |
|---|---|---|---|---|---|---|
| 0 a 6 | 1 | 16,67 | 5 | 83,33 | 6 | 100,00 |
| 7 a 11 | 2 | 100,00 | 0 | 0,00 | 2 | 100,00 |
| 12 a 15 | 3 | 100,00 | 0 | 0,00 | 3 | 100,00 |
| 16 a 18 | 1 | 50,00 | 1 | 50,00 | 2 | 100,00 |
| **Total** | **7** | **53,85** | **6** | **46,15** | **13** | **100,00** |

## Faixas etárias (em números) das crianças e adolescentes que não estudam.

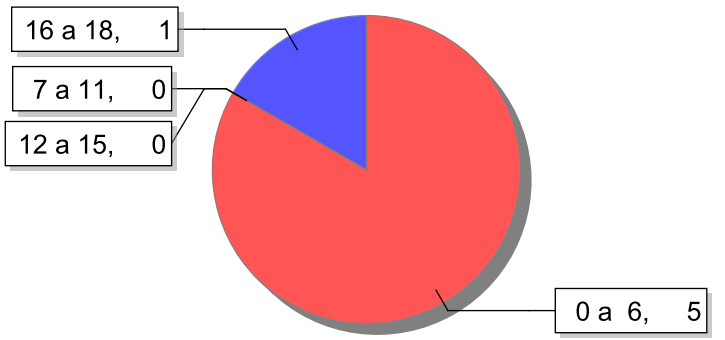


## Indicadores de cor/raça/etnia e sexo das crianças e adolescentes acolhidos que não estudam.

| Cor/Raça/Etnia | número de c/a | % | feminino | masculino |
|---|---|---|---|---|
| Branca | 3 | 50,00 | 1 | 2 |
| Raça Negra | 3 | 50,00 | 0 | 3 |
| Parda | 2 | 33,33 | 0 | 2 |
| Preta | 1 | 16,67 | 0 | 1 |
| **Total** | **6** | **100,00** | **1** | **5** |

## Cor/Raça/Etnia e sexo das crianças e adolescentes que não estudam.

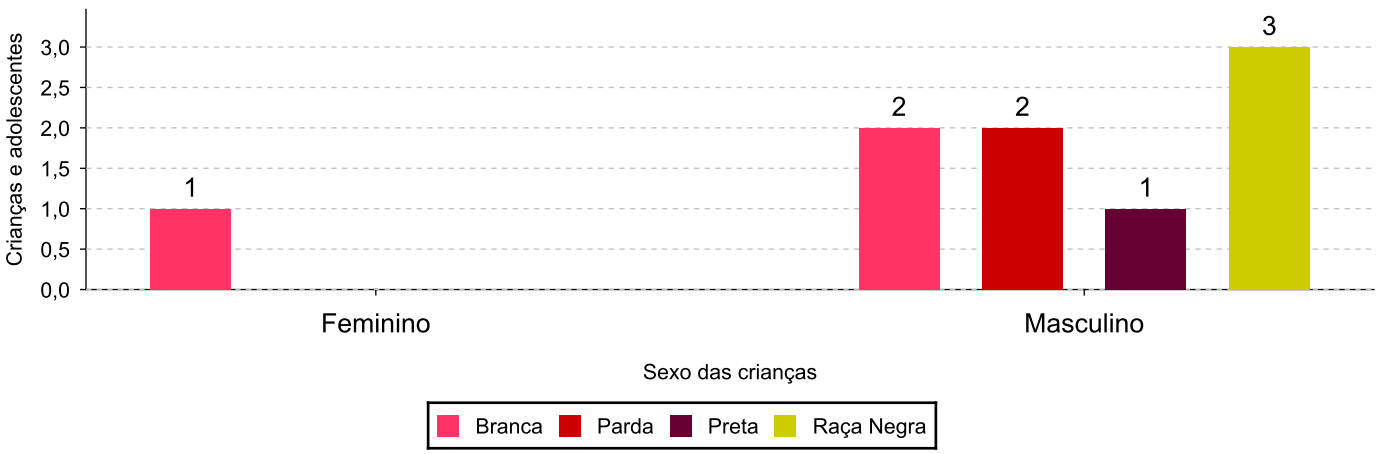

# Dos indicadores de deficiência e saúde.

## Crianças e Adolescentes portadores de necessidades especiais.

| Apresentam deficiência | número de c/a | % |
|---|---|---|
| Não | 13 | 100,00 |
| **Total** | **13** | **100,00** |

## Crianças e Adolescentes acolhidos que necessitam de tratamento de saúde especial.

| Necessidade de tratamento de saúde especial | número de c/a | % |
|---|---|---|
| Sim | 1 | 7,69 |
| Não | 12 | 92,31 |
| **Total** | **13** | **100,00** |

## Doenças mais comuns.

| Doenças mais comuns | Incidência | % |
|---|---|---|
| Sífilis | 1 | 100,00 |
| **Total** | **1** | **100,00** |

## Dos indicadores de período e motivo de acolhimento / desligamento.

### Tempo de institucionalização das crianças e adolescentes que se encontram em regime de acolhimento institucional ou familiar.

| C/A acolhidos | nº de c/a | % |
|---|---|---|
| Há menos de 6 meses | 8 | 61,54 |
| Há mais de 6 meses e há menos de 1 ano | 2 | 15,38 |
| Há mais de 1 ano e há menos de 1 ano e 6 meses | 1 | 7,69 |
| Há mais de 4 anos e há menos de 5 anos | 2 | 15,38 |
| **Total** | **13** | **100,00** |

### Percentual – tempo de acolhimento.

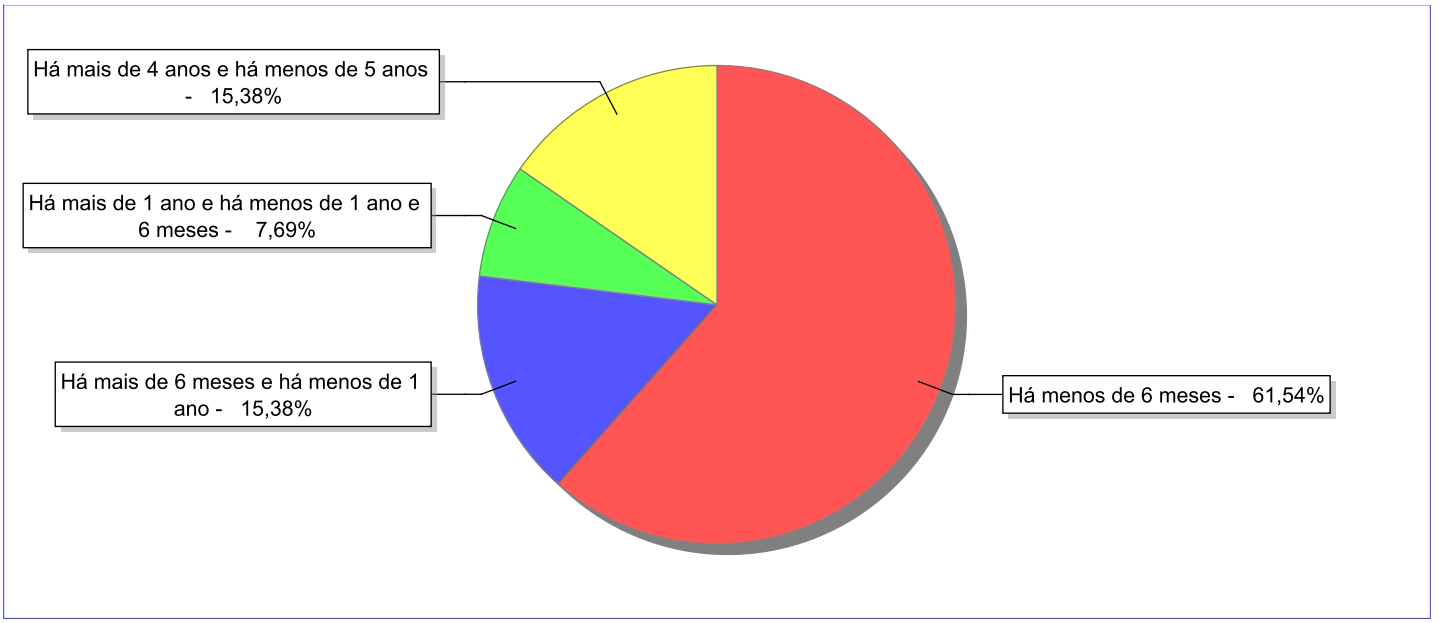

## Motivo de acolhimento.

| Motivo | nº de c/a | % | feminino | masculino |
|---|---|---|---|---|
| Negligência | 8 | 61,54 | 3 | 5 |
| Abandono pelos pais ou responsáveis | 2 | 15,38 | 0 | 2 |
| Entrega voluntária | 2 | 15,38 | 0 | 2 |
| Risco de vida na comunidade | 1 | 7,69 | 1 | 0 |
| **Total** | **13** | **100,00** | **4** | **9** |

**Observação: A partir de 2018 o motivo "Devolução por tentativa de colocação familiar mal sucedida" foi desmembrado em "Adoção mal sucedida", "Guarda ou Tutela para terceiros mal sucedida" e "Guarda ou Tutela para família extensa mal sucedida".**

## Motivo de acolhimento por faixa etária (% do motivo em cada faixa).

| Motivo | nº de c/a | % | 0 a 6 | % | 7 a 11 | % | 12 a 15 | % | 16 a 18 | % |
|---|---|---|---|---|---|---|---|---|---|---|
| Negligência | 8 | 61,54 | 4 | 66,67 | 2 | 100,00 | 1 | 33,33 | 1 | 50,00 |
| Abandono pelos pais ou responsáveis | 2 | 15,38 | 0 | 0,00 | 0 | 0,00 | 1 | 33,33 | 1 | 50,00 |
| Entrega voluntária | 2 | 15,38 | 2 | 33,33 | 0 | 0,00 | 0 | 0,00 | 0 | 0,00 |
| Risco de vida na comunidade | 1 | 7,69 | 0 | 0,00 | 0 | 0,00 | 1 | 33,33 | 0 | 0,00 |
| **Total** | **13** | **100,00** | **6** | **100,00** | **2** | **100,00** | **3** | **100,00** | **2** | **100,00** |

## Motivos de acolhimento com maior incidência para cada faixa etária.

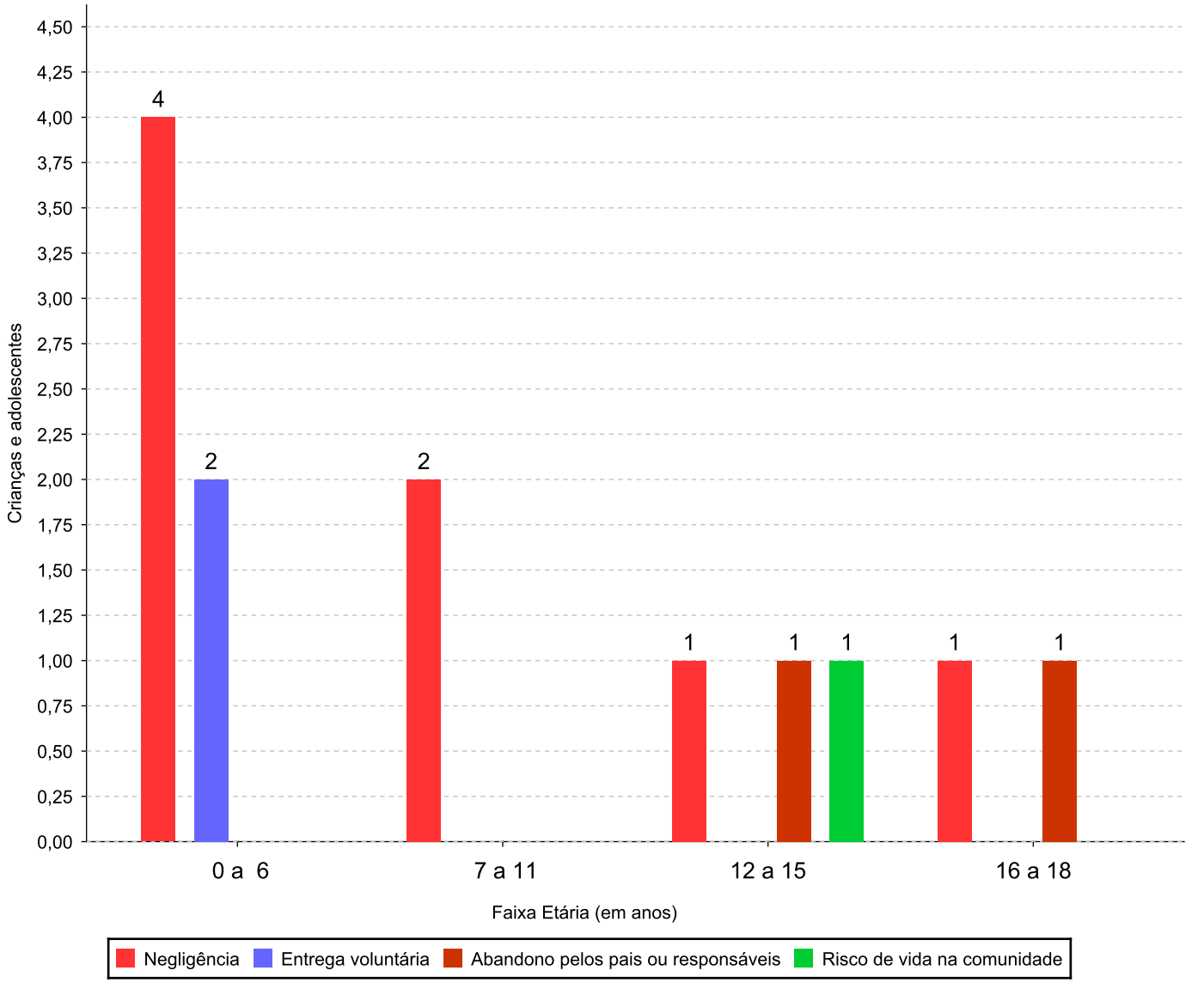


**Observação: A partir de 2018 o motivo "Devolução por tentativa de colocação familiar mal sucedida" foi desmembrado em "Adoção mal sucedida", "Guarda ou Tutela para terceiros mal sucedida" e "Guarda ou Tutela para família extensa mal sucedida".**

## Motivo de acolhimento por faixa etária (% da faixa em cada motivo).

| Motivo | nº de c/a | 0 a 6 | % | 7 a 11 | % | 12 a 15 | % | 16 a 18 | % |
|---|---|---|---|---|---|---|---|---|---|
| Negligência | 8 | 4 | 50,00 | 2 | 25,00 | 1 | 12,50 | 1 | 12,50 |
| Abandono pelos pais ou responsáveis | 2 | 0 | 0,00 | 0 | 0,00 | 1 | 50,00 | 1 | 50,00 |
| Entrega voluntária | 2 | 2 | 100,00 | 0 | 0,00 | 0 | 0,00 | 0 | 0,00 |
| Risco de vida na comunidade | 1 | 0 | 0,00 | 0 | 0,00 | 1 | 100,00 | 0 | 0,00 |
| **Total** | **13** | **6** | **46,15** | **2** | **15,38** | **3** | **23,07** | **2** | **15,40** |

**Observação: A partir de 2018 o motivo "Devolução por tentativa de colocação familiar mal sucedida" foi desmembrado em "Adoção mal sucedida", "Guarda ou Tutela para terceiros mal sucedida" e "Guarda ou Tutela para família extensa mal sucedida".**

## Tempo de institucionalização das crianças e adolescentes que se desligaram (*) do regime de acolhimento institucional ou familiar.

**( * ) Refere-se a crianças e adolescentes desligados a partir de 2008 e que não foram acolhidos novamente.**

| C/A desligados | nº de c/a | % |
|---|---|---|
| Há menos de 6 meses | 118 | 65,56 |
| Há mais de 6 meses e há menos de 1 ano | 15 | 8,33 |
| Há mais de 1 ano e há menos de 1 ano e 6 meses | 24 | 13,33 |
| Há mais de 1 ano e 6 meses e há menos de 3 anos | 17 | 9,44 |
| Há mais de 3 anos e há menos de 4 anos | 2 | 1,11 |
| Há mais de 4 anos e há menos de 5 anos | 1 | 0,56 |
| Há mais de 5 anos e há menos de 10 anos | 3 | 1,67 |
| **Total** | **180** | **100,00** |

## Percentual – tempo de acolhimento.

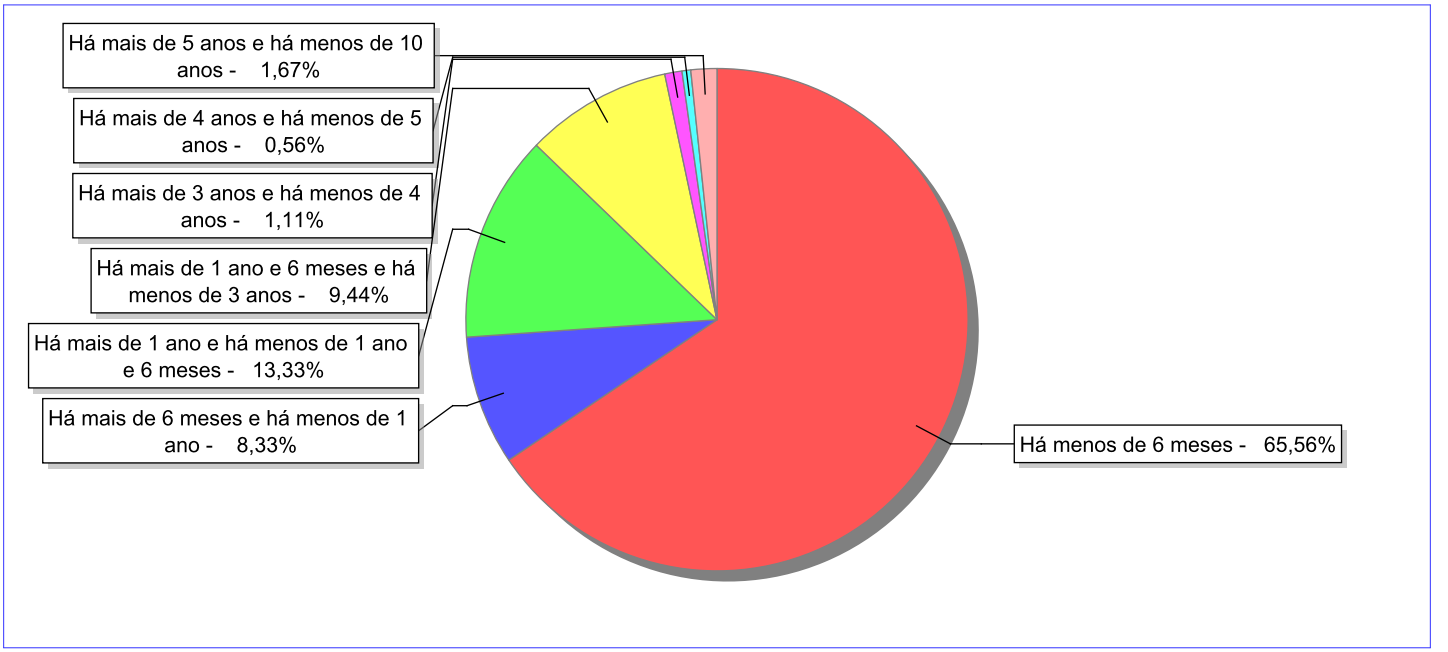

## Motivo de desligamento.

| Motivo | nº de c/a | % | feminino | masculino |
|---|---|---|---|---|
| Reintegração aos genitores | 108 | 60,00 | 47 | 61 |
| Guarda ou tutela para família extensa (a partir de 2018) | 32 | 17,78 | 20 | 12 |
| Colocação em família substituta (Desativado e Desmembrado em 2018) | 13 | 7,22 | 6 | 7 |
| Guarda ou Tutela para terceiros (a partir de 2018) | 9 | 5,00 | 4 | 5 |
| Evasão | 6 | 3,33 | 2 | 4 |
| Maioridade | 4 | 2,22 | 2 | 2 |
| Transferência para outro regime de atendimento | 4 | 2,22 | 2 | 2 |
| Transferência para outro serviço de acolhimento institucional | 3 | 1,67 | 1 | 2 |
| Encerramento das atividades do serviço de acolhimento | 1 | 0,56 | 0 | 1 |
| **Total** | **180** | **100,00** | **84** | **96** |

**Observação: A partir de 2018 o motivo "Colocação em família substituta" foi desmembrado em "Adoção", Guarda ou Tutela para terceiros" e "Guarda ou Tutela para família extensa".**

## Dos indicadores que podem contribuir para a definição da situação jurídica das crianças e adolescentes acolhidos.

### Relação entre visitação e Ação de Destituição do Poder Familiar (DPF).

| Detalhamento da visitação | número de c/a | % | número de c/a com DPF | % de c/a com DPF | número de c/a sem DPF | % de c/a sem DPF |
|---|---|---|---|---|---|---|
| semanal | 4 | 30,77 | 1 | 25,00 | 3 | 75,00 |
| mensal | 1 | 7,69 | 1 | 100,00 | 0 | 0,00 |
| sem visita | 8 | 61,54 | 2 | 25,00 | 6 | 75,00 |
| **Total** | **13** | **100,00** | **4** | **30,77** | **9** | **69,23** |

### Faixa etária das crianças e adolescentes sem visita.

| Faixa Etária | número de c/a | % | número de c/a com DPF | % de c/a com DPF | número de c/a sem DPF | % de c/a sem DPF |
|---|---|---|---|---|---|---|
| 0 a 6 | 5 | 62,50 | 1 | 20,00 | 4 | 80,00 |
| 12 a 15 | 2 | 25,00 | 0 | 0,00 | 2 | 100,00 |
| 16 a 18 | 1 | 12,50 | 1 | 100,00 | 0 | 0,00 |
| **Total** | **8** | **100,00** | **2** | **25,00** | **6** | **75,00** |

### Vínculos biológicos das crianças e adolescentes acolhidos

| Situação | número de c/a | % | número de c/a com DPF | % de c/a com DPF | número de c/a sem DPF | % de c/a sem DPF |
|---|---|---|---|---|---|---|
| Pai e/ou mãe vivo(s) | 11 | 84,62 | 2 | 18,18 | 9 | 81,82 |
| DPF com trânsito em julgado | 2 | 15,38 | 2 | 100,00 | 0 | 0,00 |
| **Total** | **13** | **100,00** | **4** | **30,77** | **9** | **69,23** |

## Perfil dos Aptos à adoção

| Critério | Órfãos | DPF | Pais Desconhecidos | Entrega Voluntária | Total |
|---|---|---|---|---|---|
| **Sexo** | | | | | |
| Masculino | 0 | 2 | 0 | 0 | **2** |
| Total | 0 | 2 | 0 | 0 | **2** |
| **Faixa Etária** | | | | | |
| 0 a 6 | 0 | 1 | 0 | 0 | **1** |
| 16 a 18 | 0 | 1 | 0 | 0 | **1** |
| Total | 0 | 2 | 0 | 0 | **2** |
| **Tempo de Acolhimento** | | | | | |
| Há mais de 6 meses e há menos de 1 ano | 0 | 1 | 0 | 0 | **1** |
| Há mais de 4 anos e há menos de 5 anos | 0 | 1 | 0 | 0 | **1** |
| Total | 0 | 2 | 0 | 0 | **2** |
| **Deficiências** | | | | | |
| Não | 0 | 2 | 0 | 0 | **2** |
| Total | 0 | 2 | 0 | 0 | **2** |
| **Doenças** | | | | | |
| Não | 0 | 1 | 0 | 0 | **1** |
| Sim | 0 | 1 | 0 | 0 | **1** |
| Total | 0 | 2 | 0 | 0 | **2** |
| **Cor/Raça/Etnia** | | | | | |
| Branca | 0 | 1 | 0 | 0 | **1** |
| Parda | 0 | 1 | 0 | 0 | **1** |
| Raça Negra | 0 | 1 | 0 | 0 | **1** |
| Total | 0 | 2 | 0 | 0 | **2** |

## Panorama e detalhamento da situação das crianças e adolescentes no sistema de justiça

| Critério | número de c/a | % |
|---|---|---|
| **Panorama da situação da c/a no sistema de justiça** | | |
| Com ações judiciais | 5 | 38,46 |
| Sem ações judiciais | 8 | 61,54 |
| Total | 13 | 100,00 |
| **Acompanhamento no âmbito da PJIJ de crianças e adolescentes sem ações** | | |
| Sem P.A. acolhidos há mais de 6 meses | 2 | 25,00 |
| Sem P.A. acolhidos há menos de 6 meses | 6 | 75,00 |
| Total | 8 | 100,00 |
| **Acompanhamento no âmbito do Poder Judiciário** | | |
| com ações judiciais | 5 | 38,46 |
| com procedimentos judiciais | 1 | 7,69 |
| sem ações e sem procedimentos judiciais | 7 | 53,85 |
| Total | 13 | 100,00 |

## Distribuição percentual de ações.

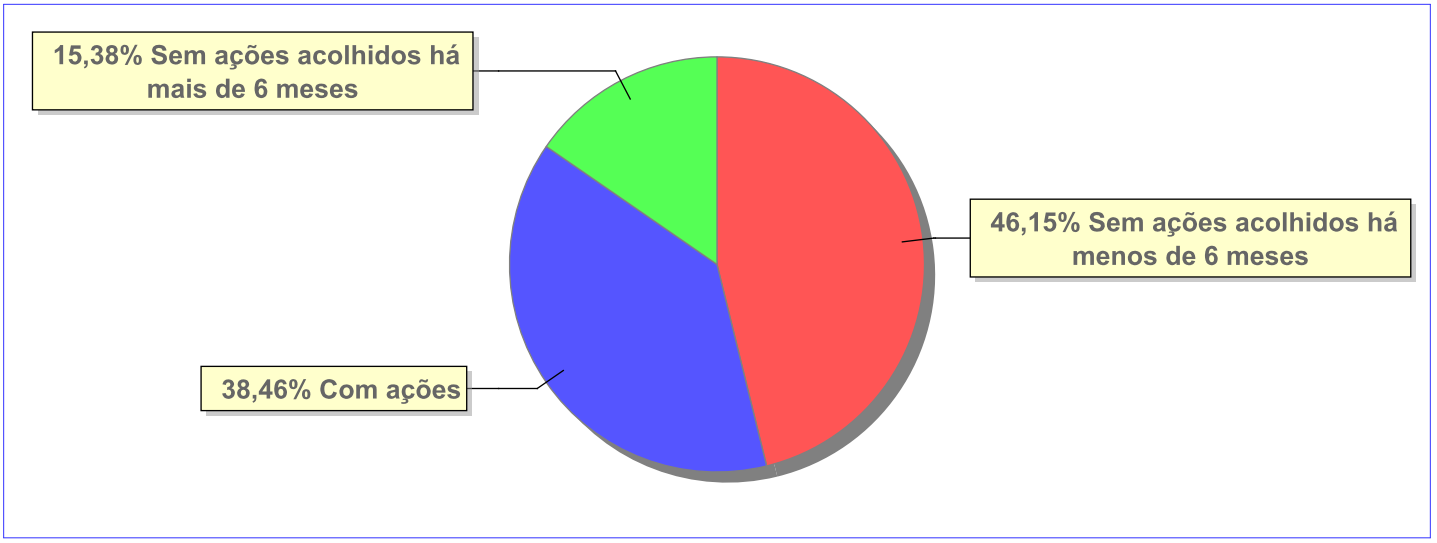


| Ações Judiciais | nº de ações | % |
|---|---|---|
| Ação de Destituição do Poder Familiar | 4 | 40,00 |
| Representação em face dos pais ou responsável (Art. 249, ECA) | 3 | 30,00 |
| Ação de Alimentos em face dos pais ou responsável | 2 | 20,00 |
| Pedido de afastamento do convívio familiar | 1 | 10,00 |
| Total | 10 | 100,00 |

## Evolução do tempo médio de acolhimento (em meses) das c/a desligadas

| Motivo do Desligamento | Média | 2012 | 2013 | 2014 | 2015 | 2016 | 2017 | 2018 | 2019 | 2020 | 2021 |
|---|---|---|---|---|---|---|---|---|---|---|---|
| Reintegração aos genitores | 6 | 9 | 8 | 9 | 5 | 10 | 5 | 3 | 2 | 2 | 2 |
| Guarda ou tutela para família extensa (a partir de 2018) | 5 | - | - | 4 | 5 | 10 | 0 | 6 | 7 | - | 4 |
| Colocação em família substituta (Desativado e Desmembrado em 2018) | 20 | 6 | 19 | 8 | 60 | 21 | 18 | - | - | - | - |
| Guarda ou Tutela para terceiros (a partir de 2018) | 21 | - | - | - | - | - | - | - | 9 | 32 | 2 |
| Evasão | 4 | 0 | 2 | - | - | - | 12 | - | - | - | - |
| Maioridade | 30 | 11 | - | - | 27 | - | - | - | 72 | - | - |
| Transferência para outro regime de atendimento | 0 | - | - | 0 | - | - | - | - | - | - | - |
| Encerramento das atividades do serviço de acolhimento | 0 | - | - | - | - | - | - | - | - | - | 0 |

## Evolução do tempo médio de acolhimento das c/a desligadas (principais motivos)

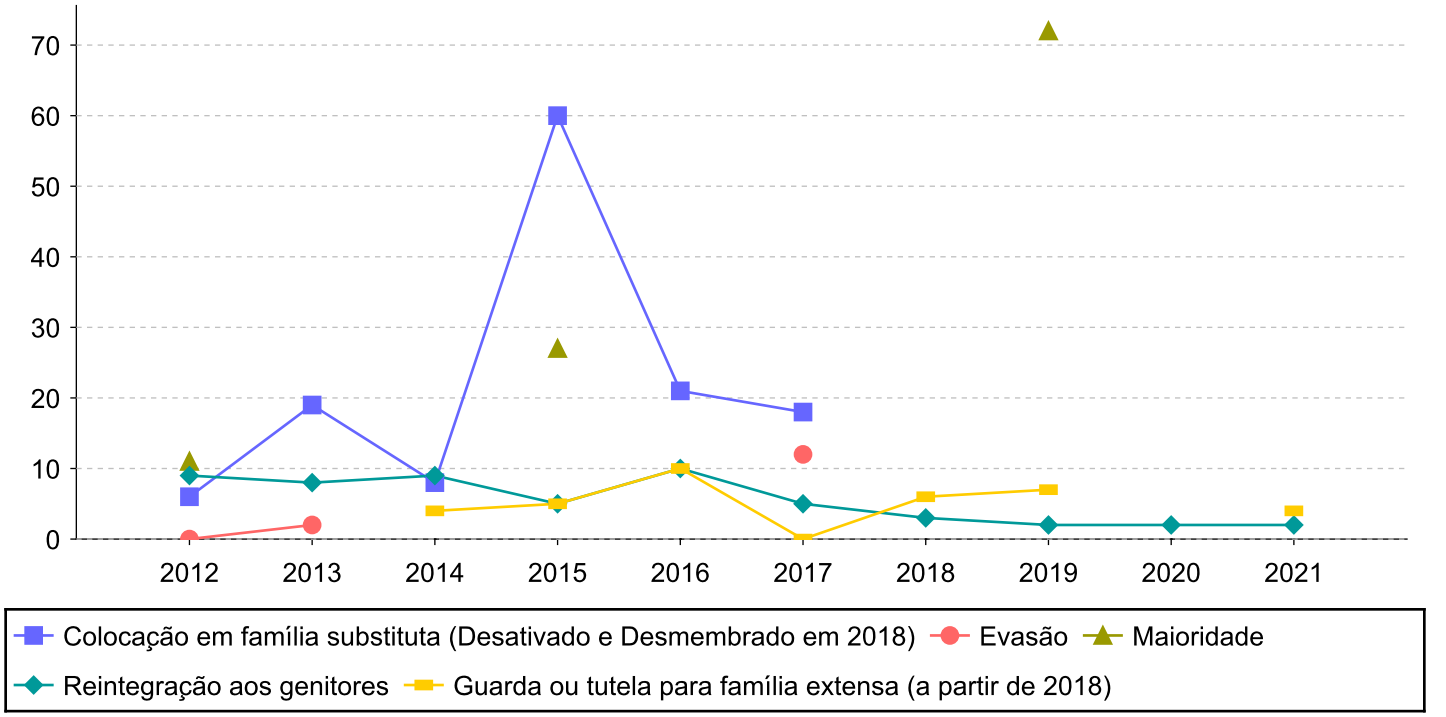

## Distribuição da população infantojuvenil acolhida

Total das entidades de acolhimento institucional e Equipe de acompanhamento do Projeto Família Acolhedora (CREAS), das crianças e adolescentes inseridos nesses regimes, das crianças e adolescentes aptos à adoção, das crianças e adolescentes sem registro civil de nascimento e das crianças e adolescentes sem visita.

| Atendimento | número de entidades | número de c/a | % de c/a no Estado | aptos à adoção | % aptos à adoção | Sem RCN | Sem Visita |
|---|---|---|---|---|---|---|---|
| RIO DE JANEIRO | 44 | 412 | 100,00 | 64 | 15,53 | 10 | 192 |
| Serviço de Acolhimento Institucional/ Modalidade Abrigo Institucional | 32 | 300 | 72,82 | 38 | 9,22 | 7 | 147 |
| Serviço de Acolhimento em Família Acolhedora | 10 | 95 | 23,06 | 18 | 4,37 | 0 | 34 |
| Serviço de Acolhimento Institucional/Modalidade Casa-Lar | 2 | 17 | 4,13 | 8 | 1,94 | 3 | 11 |

## Origem da população infantojuvenil acolhida no Município.

| Município | Acolhidos | % |
|---|---|---|
| Rio de Janeiro | 393 | 95,39 |
| Duque de Caxias | 4 | 0,97 |
| Belford Roxo | 3 | 0,73 |
| São João de Meriti | 3 | 0,73 |
| Mesquita | 2 | 0,49 |
| Barra do Piraí | 1 | 0,24 |
| Cabo Frio | 1 | 0,24 |
| Campos dos Goytacazes | 1 | 0,24 |
| Itaperuna | 1 | 0,24 |
| Japeri | 1 | 0,24 |
| Miguel Pereira | 1 | 0,24 |
| Nova Iguaçu | 1 | 0,24 |
| **Total** | **412** | **100,00** |

## Distribuição da população infantojuvenil oriunda do Município analisado, acolhida pelos demais Municípios do Estado.

| Município de localização do acolhido | Acolhidos | % |
|---|---|---|
| São Gonçalo | 3 | 25,00 |
| Campos dos Goytacazes | 2 | 16,67 |
| Nova Friburgo | 2 | 16,67 |
| Duque de Caxias | 1 | 8,33 |
| Itaboraí | 1 | 8,33 |
| Paraíba do Sul | 1 | 8,33 |
| Porto Real | 1 | 8,33 |
| São João de Meriti | 1 | 8,33 |
| **Total** | **12** | **100,00** |

## Indicadores de faixa etária, sexo, cor/raça/etnia e escolaridade das crianças e adolescentes acolhidos.

### Faixa etária e sexo das crianças e adolescentes acolhidos.

| Faixa etária | número de c/a | % | feminino | masculino |
|---|---|---|---|---|
| 0 a 6 | 130 | 31,55 | 64 | 66 |
| 7 a 11 | 92 | 22,33 | 31 | 61 |
| 12 a 15 | 110 | 26,70 | 50 | 60 |
| 16 a 18 | 80 | 19,42 | 33 | 47 |
| **Total** | **412** | **100,00** | **178** | **234** |

### Percentual de crianças e adolescentes acolhidos por faixa etária.

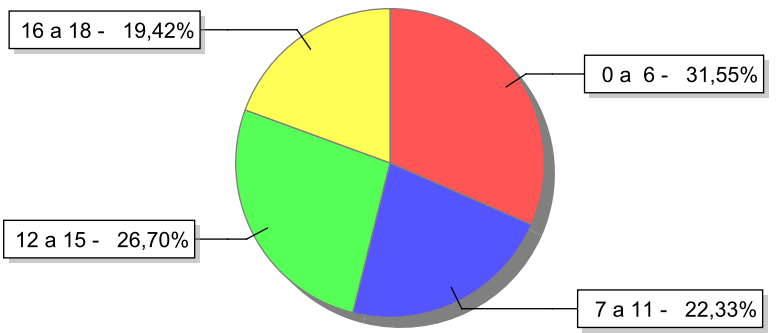


### Distribuição das crianças e adolescentes acolhidos por sexo e faixa etária.

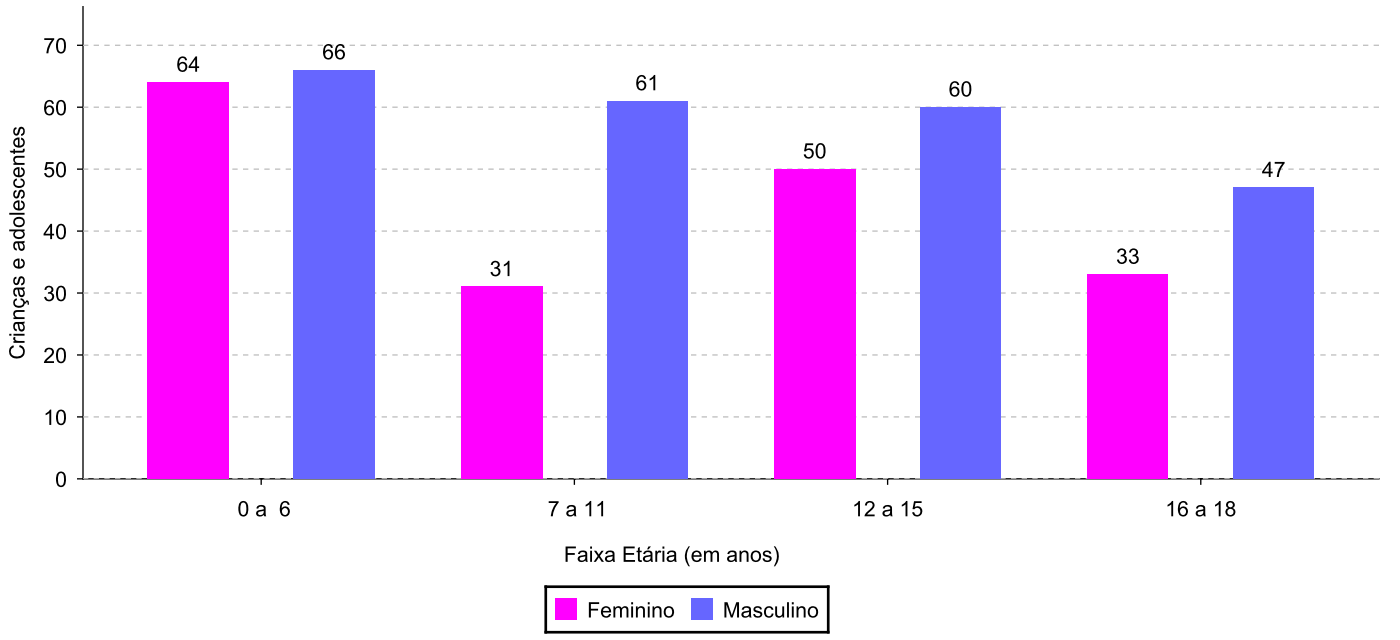

## Cor/raça/etnia e faixa etária das crianças e adolescentes acolhidos.

| Faixa Etária | nº de c/a | % | Branca | Amarela | Preta | Parda | Raça Negra | Indigena | Ignorado |
|---|---|---|---|---|---|---|---|---|---|
| 0 a 6 | 130 | 31,55 | 35 | 0 | 31 | 64 | 95 | 0 | 0 |
| 7 a 11 | 92 | 22,33 | 8 | 1 | 36 | 47 | 83 | 0 | 0 |
| 12 a 15 | 110 | 26,70 | 7 | 2 | 44 | 57 | 101 | 0 | 0 |
| 16 a 18 | 80 | 19,42 | 9 | 1 | 29 | 41 | 70 | 0 | 0 |
| **Total** | **412** | **100,00** | **59** | **4** | **140** | **209** | **349** | **0** | 0 |

## Distribuição das crianças e adolescentes acolhidos por cor/raça/etnia e faixa etária.

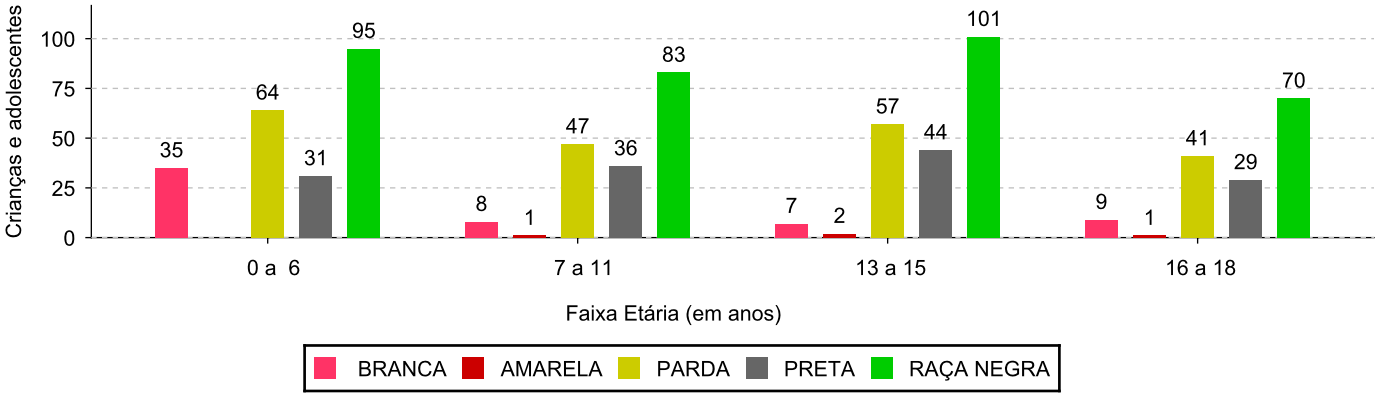


## Cor/Raça/Etnia e sexo das crianças e adolescentes acolhidos.

| Cor/raça/etnia | número de c/a | % | feminino | masculino |
|---|---|---|---|---|
| Raça Negra | 349 | 84,71 | 143 | 206 |
| Parda | 209 | 50,73 | 94 | 115 |
| Preta | 140 | 33,98 | 49 | 91 |
| Branca | 59 | 14,32 | 32 | 27 |
| Amarela | 4 | 0,97 | 3 | 1 |
| **Total** | **412** | **100,00** | **178** | **234** |

## Distribuição das crianças e adolescentes acolhidos por cor/raça/etnia e sexo.

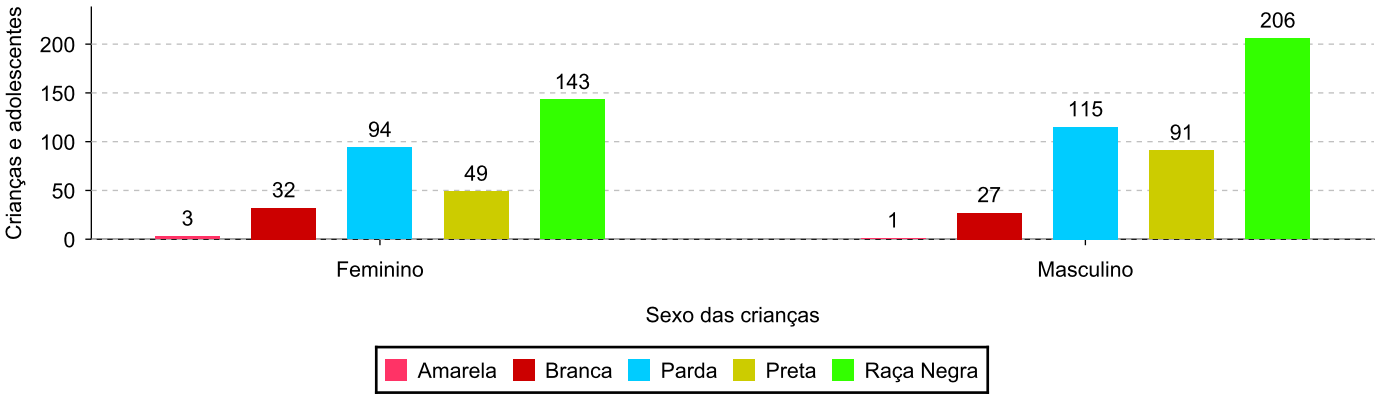

## Escolaridade das crianças e adolescentes acolhidos, por faixa etária.

| Faixa etária | Estuda | % | Não Estuda | % | Total | % |
|---|---|---|---|---|---|---|
| 0 a 6 | 35 | 26,92 | 95 | 73,08 | 130 | 100,00 |
| 7 a 11 | 77 | 83,70 | 15 | 16,30 | 92 | 100,00 |
| 12 a 15 | 91 | 82,73 | 19 | 17,27 | 110 | 100,00 |
| 16 a 18 | 67 | 83,75 | 13 | 16,25 | 80 | 100,00 |
| **Total** | **270** | **65,53** | **142** | **34,47** | **412** | **100,00** |

## Faixas etárias (em números) das crianças e adolescentes que não estudam.

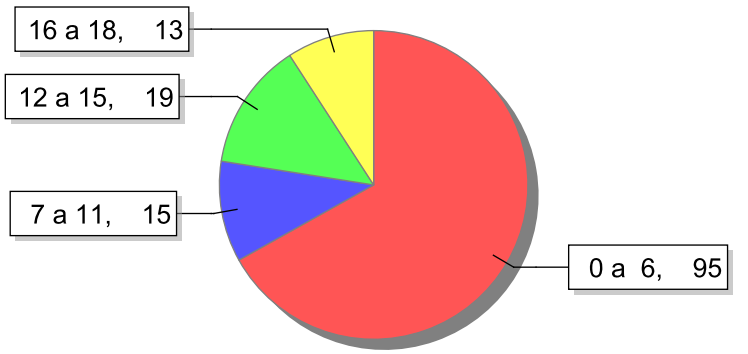


## Indicadores de cor/raça/etnia e sexo das crianças e adolescentes acolhidos que não estudam.

| Cor/Raça/Etnia | número de c/a | % | feminino | masculino |
|---|---|---|---|---|
| Raça Negra | 109 | 76,76 | 42 | 67 |
| Parda | 75 | 52,82 | 23 | 52 |
| Preta | 34 | 23,94 | 19 | 15 |
| Branca | 33 | 23,24 | 20 | 13 |
| **Total** | **142** | **100,00** | **62** | **80** |

## Cor/Raça/Etnia e sexo das crianças e adolescentes que não estudam.

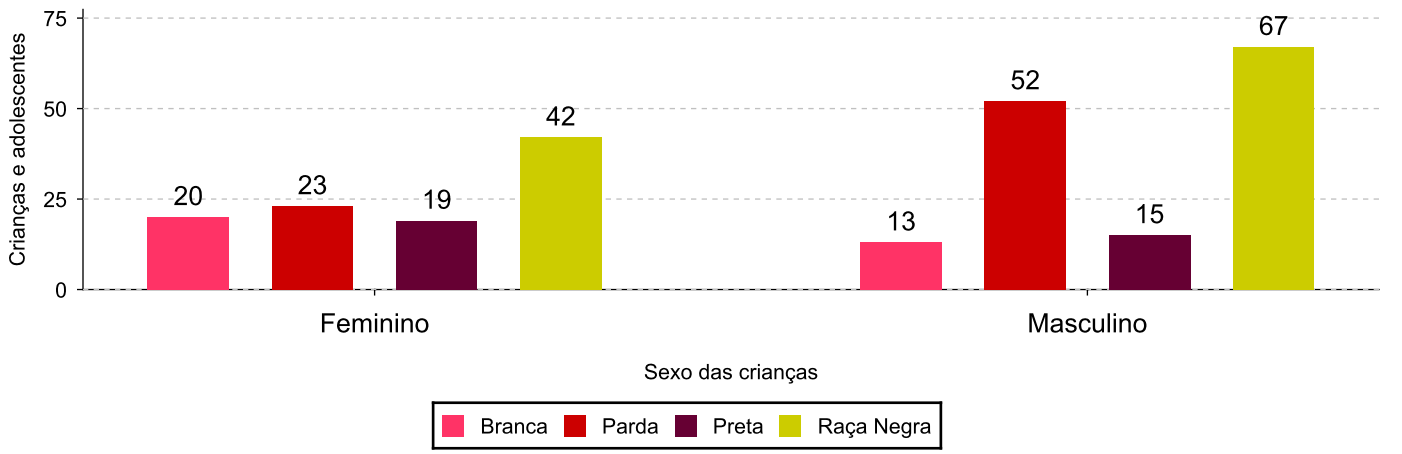

## Dos indicadores de deficiência e saúde.

### Crianças e Adolescentes portadores de necessidades especiais.

| Apresentam deficiência | número de c/a | % |
|---|---|---|
| Sim | 43 | 10,44 |
| Não | 369 | 89,56 |
| **Total** | **412** | **100,00** |

### Detalhamento das crianças e adolescentes portadores de necessidades especiais.

| Categoria | nº de c/a | % |
|---|---|---|
| Deficiência mental | 32 | 74,42 |
| Deficiência física | 5 | 11,63 |
| Deficiência múltipla | 5 | 11,63 |
| Deficiência auditiva/deficiência visual | 1 | 2,33 |
| **Total** | **43** | **100,00** |

### Crianças e Adolescentes acolhidos que necessitam de tratamento de saúde especial.

| Necessidade de tratamento de saúde especial | número de c/a | % |
|---|---|---|
| Sim | 129 | 31,31 |
| Não | 283 | 68,69 |
| **Total** | **412** | **100,00** |

### Doenças mais comuns.

| Doenças mais comuns | Incidência | % |
|---|---|---|
| Acompanhamento psicológico | 48 | 32,00 |
| Doenças Neurológicas | 22 | 14,67 |
| Acompanhamento Psiquiátrico | 19 | 12,67 |
| Outras doenças | 8 | 5,33 |
| Dificuldades psicomotoras (Tratamento fisioterápico) | 8 | 5,33 |
| Retardo mental | 6 | 4,00 |
| Dificuldades fonoaudiológicas (tratamento fonoaudiológico) | 5 | 3,33 |
| Autismo | 5 | 3,33 |
| Encefalopatia | 4 | 2,67 |
| Sífilis | 4 | 2,67 |
| Alergia | 3 | 2,00 |
| Tratamento Oftalmológico | 2 | 1,33 |
| HIV Positivo | 2 | 1,33 |
| DST (Doenças Sexualmente Transmissíveis) | 2 | 1,33 |

| Doenças mais comuns | Incidência | % |
|---|---|---|
| Doenças Respiratórias | 2 | 1,33 |
| Diabetes | 2 | 1,33 |
| Doenças do Aparelho Digestivo | 1 | 0,67 |
| Microcefalia | 1 | 0,67 |
| Exposto(a) ao HIV (ainda sem o diagnóstico definitivo) | 1 | 0,67 |
| Síndrome do Alcoolismo Fetal | 1 | 0,67 |
| Epilepsia | 1 | 0,67 |
| Doenças Dermatológicas | 1 | 0,67 |
| Doença Renal | 1 | 0,67 |
| Tuberculose | 1 | 0,67 |
| **Total** | **150** | **100,00** |

## Dos indicadores de período e motivo de acolhimento / desligamento.

### Tempo de institucionalização das crianças e adolescentes que se encontram em regime de acolhimento institucional ou familiar.

| C/A acolhidos | nº de c/a | % |
|---|---|---|
| Há menos de 6 meses | 145 | 35,19 |
| Há mais de 6 meses e há menos de 1 ano | 65 | 15,78 |
| Há mais de 1 ano e há menos de 1 ano e 6 meses | 44 | 10,68 |
| Há mais de 1 ano e 6 meses e há menos de 3 anos | 59 | 14,32 |
| Há mais de 3 anos e há menos de 4 anos | 29 | 7,04 |
| Há mais de 4 anos e há menos de 5 anos | 18 | 4,37 |
| Há mais de 5 anos e há menos de 10 anos | 40 | 9,71 |
| Há mais de 10 anos | 12 | 2,91 |
| **Total** | **412** | **100,00** |

### Percentual – tempo de acolhimento.

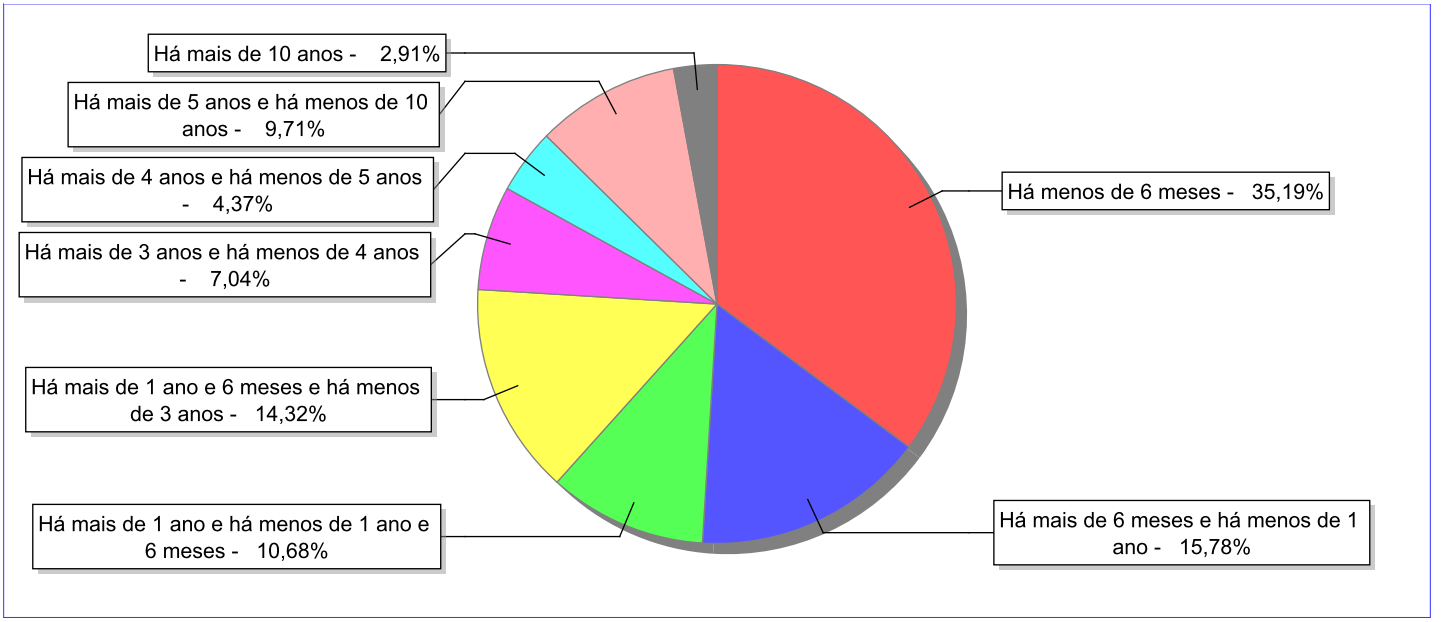

## Motivo de acolhimento.

| Motivo | nº de c/a | % | feminino | masculino |
|---|---|---|---|---|
| Negligência | 121 | 29,37 | 50 | 71 |
| Situação de Rua | 55 | 13,35 | 18 | 37 |
| Transferência de outro regime de atendimento | 38 | 9,22 | 15 | 23 |
| Entrega voluntária | 28 | 6,80 | 10 | 18 |
| Responsável impossibilitado de cuidar por motivo de doença | 25 | 6,07 | 13 | 12 |
| Abandono pelos pais ou responsáveis | 23 | 5,58 | 13 | 10 |
| Em razão de sua conduta | 19 | 4,61 | 7 | 12 |
| Abusos físicos ou psicológicos contra a criança ou adolescente | 16 | 3,88 | 8 | 8 |
| Adoção mal sucedida (a partir de 2018) | 14 | 3,40 | 9 | 5 |
| Risco de vida na comunidade | 14 | 3,40 | 6 | 8 |
| Carência de recursos materiais da família ou responsáveis | 11 | 2,67 | 6 | 5 |
| Abuso sexual / Suspeita de abuso sexual | 11 | 2,67 | 8 | 3 |
| Guarda ou tutela para terceiros mal sucedida (a partir de 2018) | 7 | 1,70 | 3 | 4 |
| Transferência de/para outra Família acolhedora | 6 | 1,46 | 1 | 5 |
| Criança Acolhida com Genitora menor de 18 anos | 6 | 1,46 | 4 | 2 |
| Guarda ou tutela para família extensa mal sucedida (a partir de 2018) | 4 | 0,97 | 1 | 3 |
| Pais ou responsáveis dependentes químicos ou alcoolistas (Desativado em 2018) | 4 | 0,97 | 0 | 4 |
| Devolução por tentativa de colocação familiar mal sucedida (Desativado e Desmembrado em 2018) | 3 | 0,73 | 3 | 0 |
| Exploração do trabalho infantojuvenil pelos pais ou responsáveis | 2 | 0,49 | 1 | 1 |
| Conflitos no ambiente familiar (Desativado em 2018) | 2 | 0,49 | 0 | 2 |
| Reintegração aos genitores mal sucedida (a partir de 2018) | 2 | 0,49 | 1 | 1 |
| Orfandade | 1 | 0,24 | 1 | 0 |
| **Total** | **412** | **100,00** | **178** | **234** |

**Observação: A partir de 2018 o motivo "Devolução por tentativa de colocação familiar mal sucedida" foi desmembrado em "Adoção mal sucedida", "Guarda ou Tutela para terceiros mal sucedida" e "Guarda ou Tutela para família extensa mal sucedida".**

## Motivo de acolhimento por faixa etária (% do motivo em cada faixa).

| Motivo | nº de c/a | % | 0 a 6 | % | 7 a 11 | % | 12 a 15 | % | 16 a 18 | % |
|---|---|---|---|---|---|---|---|---|---|---|
| Negligência | 121 | 29,37 | 53 | 40,77 | 35 | 38,04 | 15 | 13,64 | 18 | 22,50 |
| Situação de Rua | 55 | 13,35 | 4 | 3,08 | 11 | 11,96 | 24 | 21,82 | 16 | 20,00 |
| Transferência de outro regime de atendimento | 38 | 9,22 | 7 | 5,38 | 10 | 10,87 | 17 | 15,45 | 4 | 5,00 |
| Entrega voluntária | 28 | 6,80 | 11 | 8,46 | 6 | 6,52 | 6 | 5,45 | 5 | 6,25 |
| Responsável impossibilitado de cuidar por motivo de doença | 25 | 6,07 | 17 | 13,08 | 4 | 4,35 | 1 | 0,91 | 3 | 3,75 |
| Abandono pelos pais ou responsáveis | 23 | 5,58 | 13 | 10,00 | 4 | 4,35 | 3 | 2,73 | 3 | 3,75 |
| Em razão de sua conduta | 19 | 4,61 | 0 | 0,00 | 0 | 0,00 | 11 | 10,00 | 8 | 10,00 |
| Abusos físicos ou psicológicos contra a criança ou adolescente | 16 | 3,88 | 5 | 3,85 | 5 | 5,43 | 2 | 1,82 | 4 | 5,00 |
| Adoção mal sucedida (a partir de 2018) | 14 | 3,40 | 1 | 0,77 | 7 | 7,61 | 6 | 5,45 | 0 | 0,00 |
| Risco de vida na comunidade | 14 | 3,40 | 2 | 1,54 | 1 | 1,09 | 6 | 5,45 | 5 | 6,25 |
| Carência de recursos materiais da família ou responsáveis | 11 | 2,67 | 6 | 4,62 | 0 | 0,00 | 4 | 3,64 | 1 | 1,25 |
| Abuso sexual / Suspeita de abuso sexual | 11 | 2,67 | 2 | 1,54 | 3 | 3,26 | 5 | 4,55 | 1 | 1,25 |
| Guarda ou tutela para terceiros mal sucedida (a partir de 2018) | 7 | 1,70 | 0 | 0,00 | 1 | 1,09 | 4 | 3,64 | 2 | 2,50 |
| Transferência de/para outra Família acolhedora | 6 | 1,46 | 2 | 1,54 | 2 | 2,17 | 1 | 0,91 | 1 | 1,25 |
| Criança Acolhida com Genitora menor de 18 anos | 6 | 1,46 | 6 | 4,62 | 0 | 0,00 | 0 | 0,00 | 0 | 0,00 |
| Guarda ou tutela para família extensa mal sucedida (a partir de 2018) | 4 | 0,97 | 1 | 0,77 | 0 | 0,00 | 2 | 1,82 | 1 | 1,25 |
| Pais ou responsáveis dependentes químicos ou alcoolistas (Desativado em 2018) | 4 | 0,97 | 0 | 0,00 | 1 | 1,09 | 0 | 0,00 | 3 | 3,75 |
| Devolução por tentativa de colocação familiar mal sucedida (Desativado e Desmembrado em 2018) | 3 | 0,73 | 0 | 0,00 | 0 | 0,00 | 0 | 0,00 | 3 | 3,75 |
| Exploração do trabalho infantojuvenil pelos pais ou responsáveis | 2 | 0,49 | 0 | 0,00 | 1 | 1,09 | 1 | 0,91 | 0 | 0,00 |
| Conflitos no ambiente familiar (Desativado em 2018) | 2 | 0,49 | 0 | 0,00 | 0 | 0,00 | 1 | 0,91 | 1 | 1,25 |
| Reintegração aos genitores mal sucedida (a partir de 2018) | 2 | 0,49 | 0 | 0,00 | 0 | 0,00 | 1 | 0,91 | 1 | 1,25 |
| Orfandade | 1 | 0,24 | 0 | 0,00 | 1 | 1,09 | 0 | 0,00 | 0 | 0,00 |
| **Total** | **412** | **100,00** | **130** | **100,00** | **92** | **100,00** | **110** | **100,00** | **80** | **100,00** |

**Observação: A partir de 2018 o motivo "Devolução por tentativa de colocação familiar mal sucedida" foi desmembrado em "Adoção mal sucedida", "Guarda ou Tutela para terceiros mal sucedida" e "Guarda ou Tutela para família extensa mal sucedida".**

## Motivos de acolhimento com maior incidência para cada faixa etária.

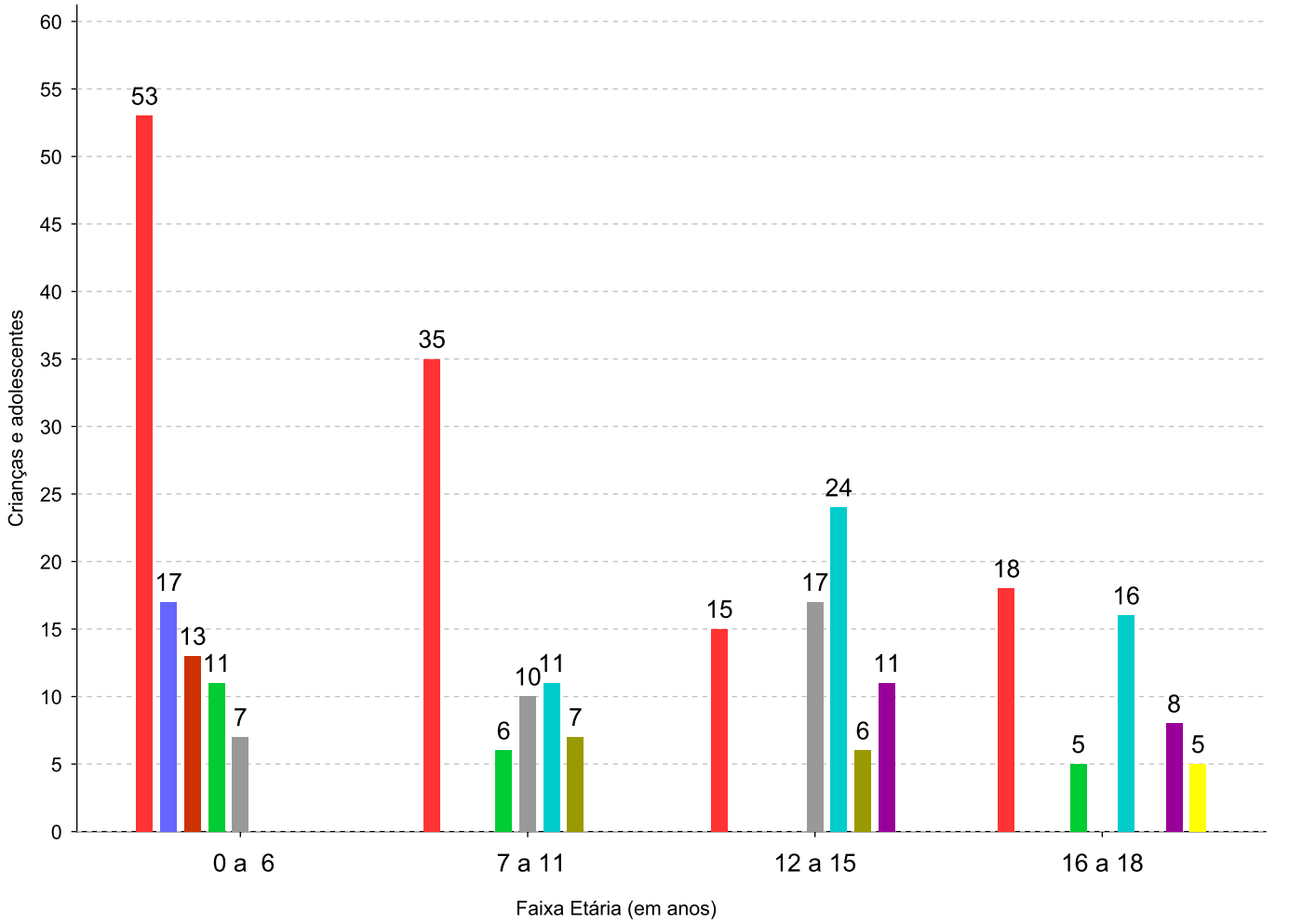

## Motivo de acolhimento por faixa etária (% da faixa em cada motivo).

| Motivo | nº de c/a | 0 a 6 | % | 7 a 11 | % | 12 a 15 | % | 16 a 18 | % |
|---|---|---|---|---|---|---|---|---|---|
| Negligência | 121 | 53 | 43,80 | 35 | 28,93 | 15 | 12,40 | 18 | 14,88 |
| Situação de Rua | 55 | 4 | 7,27 | 11 | 20,00 | 24 | 43,64 | 16 | 29,09 |
| Transferência de outro regime de atendimento | 38 | 7 | 18,42 | 10 | 26,32 | 17 | 44,74 | 4 | 10,53 |
| Entrega voluntária | 28 | 11 | 39,29 | 6 | 21,43 | 6 | 21,43 | 5 | 17,86 |
| Responsável impossibilitado de cuidar por motivo de doença | 25 | 17 | 68,00 | 4 | 16,00 | 1 | 4,00 | 3 | 12,00 |
| Abandono pelos pais ou responsáveis | 23 | 13 | 56,52 | 4 | 17,39 | 3 | 13,04 | 3 | 13,04 |
| Em razão de sua conduta | 19 | 0 | 0,00 | 0 | 0,00 | 11 | 57,89 | 8 | 42,11 |
| Abusos físicos ou psicológicos contra a criança ou adolescente | 16 | 5 | 31,25 | 5 | 31,25 | 2 | 12,50 | 4 | 25,00 |
| Adoção mal sucedida (a partir de 2018) | 14 | 1 | 7,14 | 7 | 50,00 | 6 | 42,86 | 0 | 0,00 |
| Risco de vida na comunidade | 14 | 2 | 14,29 | 1 | 7,14 | 6 | 42,86 | 5 | 35,71 |
| Carência de recursos materiais da família ou responsáveis | 11 | 6 | 54,55 | 0 | 0,00 | 4 | 36,36 | 1 | 9,09 |
| Abuso sexual / Suspeita de abuso sexual | 11 | 2 | 18,18 | 3 | 27,27 | 5 | 45,45 | 1 | 9,09 |
| Guarda ou tutela para terceiros mal sucedida (a partir de 2018) | 7 | 0 | 0,00 | 1 | 14,29 | 4 | 57,14 | 2 | 28,57 |
| Transferência de/para outra Família acolhedora | 6 | 2 | 33,33 | 2 | 33,33 | 1 | 16,67 | 1 | 16,67 |
| Criança Acolhida com Genitora menor de 18 anos | 6 | 6 | 100,00 | 0 | 0,00 | 0 | 0,00 | 0 | 0,00 |
| Guarda ou tutela para família extensa mal sucedida (a partir de 2018) | 4 | 1 | 25,00 | 0 | 0,00 | 2 | 50,00 | 1 | 25,00 |
| Pais ou responsáveis dependentes químicos ou alcoolistas (Desativado em 2018) | 4 | 0 | 0,00 | 1 | 25,00 | 0 | 0,00 | 3 | 75,00 |
| Devolução por tentativa de colocação familiar mal sucedida (Desativado e Desmembrado em 2018) | 3 | 0 | 0,00 | 0 | 0,00 | 0 | 0,00 | 3 | 100,00 |
| Exploração do trabalho infantojuvenil pelos pais ou responsáveis | 2 | 0 | 0,00 | 1 | 50,00 | 1 | 50,00 | 0 | 0,00 |
| Conflitos no ambiente familiar (Desativado em 2018) | 2 | 0 | 0,00 | 0 | 0,00 | 1 | 50,00 | 1 | 50,00 |
| Reintegração aos genitores mal sucedida (a partir de 2018) | 2 | 0 | 0,00 | 0 | 0,00 | 1 | 50,00 | 1 | 50,00 |
| Orfandade | 1 | 0 | 0,00 | 1 | 100,00 | 0 | 0,00 | 0 | 0,00 |
| **Total** | **412** | **130** | **31,55** | **92** | **22,33** | **110** | **26,69** | **80** | **19,43** |

**Observação: A partir de 2018 o motivo "Devolução por tentativa de colocação familiar mal sucedida" foi desmembrado em "Adoção mal sucedida", "Guarda ou Tutela para terceiros mal sucedida" e "Guarda ou Tutela para família extensa mal sucedida".**

## Tempo de institucionalização das crianças e adolescentes que se desligaram (*) do regime de acolhimento institucional ou familiar.

**( * ) Refere-se a crianças e adolescentes desligados a partir de 2008 e que não foram acolhidos novamente.**

| C/A desligados | nº de c/a | % |
|---|---|---|
| Há menos de 6 meses | 9.589 | 62,25 |
| Há mais de 6 meses e há menos de 1 ano | 1.747 | 11,34 |
| Há mais de 1 ano e há menos de 1 ano e 6 meses | 1.292 | 8,39 |
| Há mais de 1 ano e 6 meses e há menos de 3 anos | 1.397 | 9,07 |
| Há mais de 3 anos e há menos de 4 anos | 449 | 2,92 |
| Há mais de 4 anos e há menos de 5 anos | 285 | 1,85 |
| Há mais de 5 anos e há menos de 10 anos | 517 | 3,36 |
| Há mais de 10 anos | 127 | 0,82 |
| **Total** | **15.403** | **100,00** |

## Percentual – tempo de acolhimento.

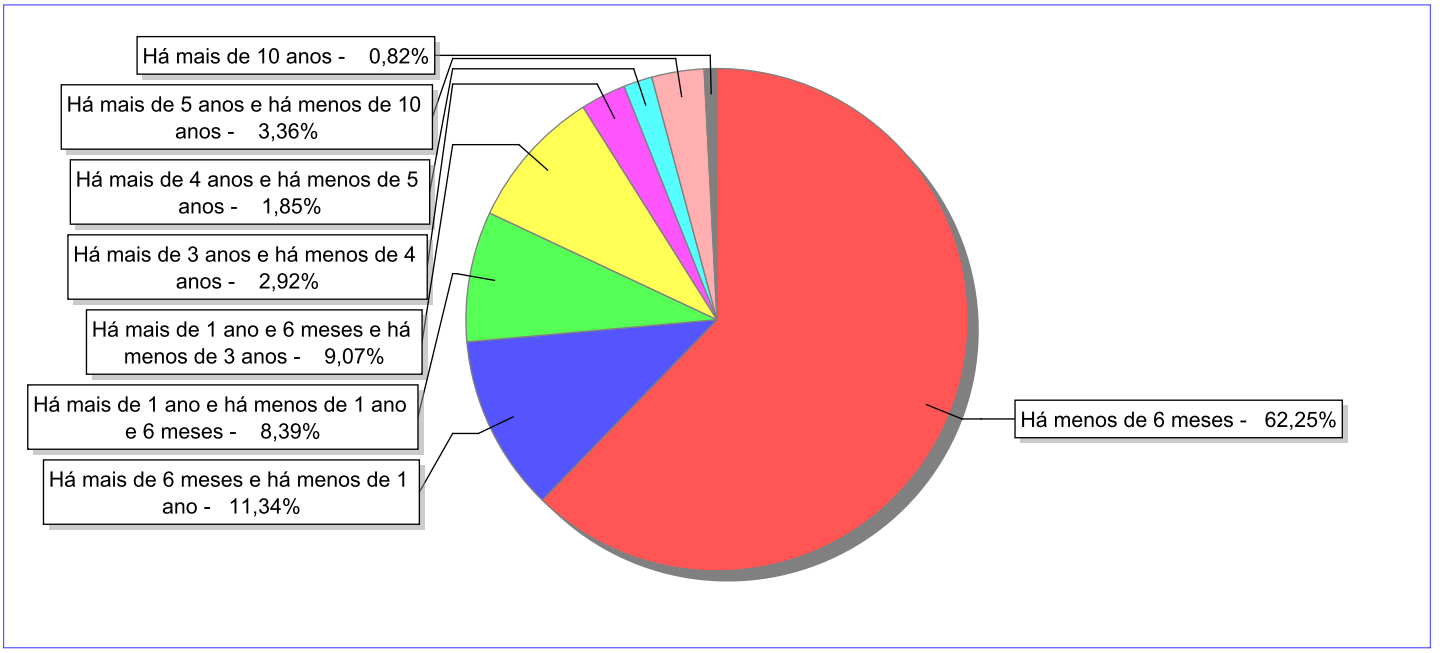

## Motivo de desligamento.

| Motivo | nº de c/a | % | feminino | masculino |
|---|---|---|---|---|
| Reintegração aos genitores | 4.742 | 30,79 | 2.265 | 2.477 |
| Evasão | 4.381 | 28,44 | 1.423 | 2.958 |
| Colocação em família substituta (Desativado e Desmembrado em 2018) | 2.517 | 16,34 | 1.252 | 1.265 |
| Guarda ou tutela para família extensa (a partir de 2018) | 1.192 | 7,74 | 617 | 575 |
| Transferência para outro regime de atendimento | 703 | 4,56 | 179 | 524 |
| Maioridade | 624 | 4,05 | 283 | 341 |
| Transferência para outro serviço de acolhimento institucional | 373 | 2,42 | 87 | 286 |
| Adoção (a partir de 2018) | 359 | 2,33 | 167 | 192 |
| Guarda ou Tutela para terceiros (a partir de 2018) | 143 | 0,93 | 71 | 72 |
| Recambiamento ao Município de Origem | 142 | 0,92 | 22 | 120 |
| Óbito | 75 | 0,49 | 32 | 43 |
| Recambiamento para o Estado de Origem | 48 | 0,31 | 28 | 20 |
| Outros (Desativado em 2018) | 30 | 0,19 | 11 | 19 |
| Retirada da instituição sem ordem judicial | 28 | 0,18 | 13 | 15 |
| Emancipação | 17 | 0,11 | 8 | 9 |
| Desligamento voluntário da família (dos abrigos de família) | 13 | 0,08 | 5 | 8 |
| Encerramento das atividades do serviço de acolhimento | 9 | 0,06 | 5 | 4 |
| Transferência de/para outra Família acolhedora | 7 | 0,05 | 6 | 1 |
| **Total** | **15.403** | **100,00** | **6.474** | **8.929** |

**Observação: A partir de 2018 o motivo "Colocação em família substituta" foi desmembrado em "Adoção", Guarda ou Tutela para terceiros" e "Guarda ou Tutela para família extensa".**

## Dos indicadores que podem contribuir para a definição da situação jurídica das crianças e adolescentes acolhidos.

### Relação entre visitação e Ação de Destituição do Poder Familiar (DPF).

| Detalhamento da visitação | número de c/a | % | número de c/a com DPF | % de c/a com DPF | número de c/a sem DPF | % de c/a sem DPF |
|---|---|---|---|---|---|---|
| diária | 30 | 7,28 | 16 | 53,33 | 14 | 46,67 |
| semanal | 146 | 35,44 | 82 | 56,16 | 64 | 43,84 |
| quinzenal | 23 | 5,58 | 15 | 65,22 | 8 | 34,78 |
| mensal | 16 | 3,88 | 8 | 50,00 | 8 | 50,00 |
| bimestral | 5 | 1,21 | 3 | 60,00 | 2 | 40,00 |
| sem visita | 192 | 46,60 | 91 | 47,40 | 101 | 52,60 |
| **Total** | **412** | **100,00** | **215** | **52,18** | **197** | **47,82** |

### Faixa etária das crianças e adolescentes sem visita.

| Faixa Etária | número de c/a | % | número de c/a com DPF | % de c/a com DPF | número de c/a sem DPF | % de c/a sem DPF |
|---|---|---|---|---|---|---|
| 0 a 6 | 46 | 23,96 | 23 | 50,00 | 23 | 50,00 |
| 7 a 11 | 45 | 23,44 | 19 | 42,22 | 26 | 57,78 |
| 12 a 15 | 58 | 30,21 | 29 | 50,00 | 29 | 50,00 |
| 16 a 18 | 43 | 22,40 | 20 | 46,51 | 23 | 53,49 |
| **Total** | **192** | **100,00** | **91** | **47,40** | **101** | **52,60** |

### Vínculos biológicos das crianças e adolescentes acolhidos

| Situação | número de c/a | % | número de c/a com DPF | % de c/a com DPF | número de c/a sem DPF | % de c/a sem DPF |
|---|---|---|---|---|---|---|
| Pai e/ou mãe vivo(s) | 348 | 84,47 | 161 | 46,26 | 187 | 53,74 |
| Órfãos | 15 | 3,64 | 5 | 33,33 | 10 | 66,67 |
| DPF com trânsito em julgado | 49 | 11,89 | 49 | 100,00 | 0 | 0,00 |
| **Total** | **412** | **100,00** | **215** | **52,18** | **197** | **47,82** |

## Perfil dos Aptos à adoção

| Critério | Órfãos | DPF | Pais Desconhecidos | Entrega Voluntária | Total |
|---|---|---|---|---|---|
| **Sexo** | | | | | |
| Feminino | 7 | 18 | 0 | 0 | **25** |
| Masculino | 8 | 31 | 0 | 0 | **39** |
| Total | 15 | 49 | 0 | 0 | **64** |
| **Faixa Etária** | | | | | |
| 0 a 6 | 0 | 1 | 0 | 0 | **1** |
| 7 a 11 | 2 | 7 | 0 | 0 | **9** |
| 12 a 15 | 8 | 21 | 0 | 0 | **29** |
| 16 a 18 | 5 | 20 | 0 | 0 | **25** |
| Total | 15 | 49 | 0 | 0 | **64** |
| **Tempo de Acolhimento** | | | | | |
| Há menos de 6 meses | 1 | 0 | 0 | 0 | **1** |
| Há mais de 6 meses e há menos de 1 ano | 3 | 3 | 0 | 0 | **6** |
| Há mais de 1 ano e há menos de 1 ano e 6 meses | 1 | 1 | 0 | 0 | **2** |
| Há mais de 1 ano e 6 meses e há menos de 3 anos | 2 | 5 | 0 | 0 | **7** |
| Há mais de 3 anos e há menos de 4 anos | 3 | 5 | 0 | 0 | **8** |
| Há mais de 4 anos e há menos de 5 anos | 2 | 2 | 0 | 0 | **4** |
| Há mais de 5 anos e há menos de 10 anos | 3 | 22 | 0 | 0 | **25** |
| Há mais de 10 anos | 0 | 11 | 0 | 0 | **11** |
| Total | 15 | 49 | 0 | 0 | **64** |
| **Deficiências** | | | | | |
| Não | 11 | 32 | 0 | 0 | **43** |
| Sim | 4 | 17 | 0 | 0 | **21** |
| Total | 15 | 49 | 0 | 0 | **64** |
| **Doenças** | | | | | |
| Não | 7 | 20 | 0 | 0 | **27** |
| Sim | 8 | 29 | 0 | 0 | **37** |
| Total | 15 | 49 | 0 | 0 | **64** |
| **Cor/Raça/Etnia** | | | | | |
| Amarela | 1 | 0 | 0 | 0 | **1** |
| Branca | 1 | 5 | 0 | 0 | **6** |
| Preta | 7 | 20 | 0 | 0 | **27** |
| Parda | 6 | 24 | 0 | 0 | **30** |
| Raça Negra | 13 | 44 | 0 | 0 | **57** |
| Total | 15 | 49 | 0 | 0 | **64** |

## Panorama e detalhamento da situação das crianças e adolescentes no sistema de justiça

| Critério | número de c/a | % |
|---|---|---|
| **Panorama da situação da c/a no sistema de justiça** | | |
| Com ações judiciais | 297 | 72,09 |
| Sem ações judiciais | 115 | 27,91 |
| Total | 412 | 100,00 |
| **Acompanhamento no âmbito da PJIJ de crianças e adolescentes sem ações** | | |
| Com P.A. | 3 | 2,61 |
| Sem P.A. acolhidos há mais de 6 meses | 33 | 28,70 |
| Sem P.A. acolhidos há menos de 6 meses | 79 | 68,70 |
| Total | 115 | 100,01 |
| **Acompanhamento no âmbito do Poder Judiciário** | | |
| com ações judiciais | 297 | 72,09 |
| com procedimentos judiciais | 47 | 11,41 |
| sem ações e sem procedimentos judiciais | 68 | 16,50 |
| Total | 412 | 100,00 |

## Distribuição percentual de ações.

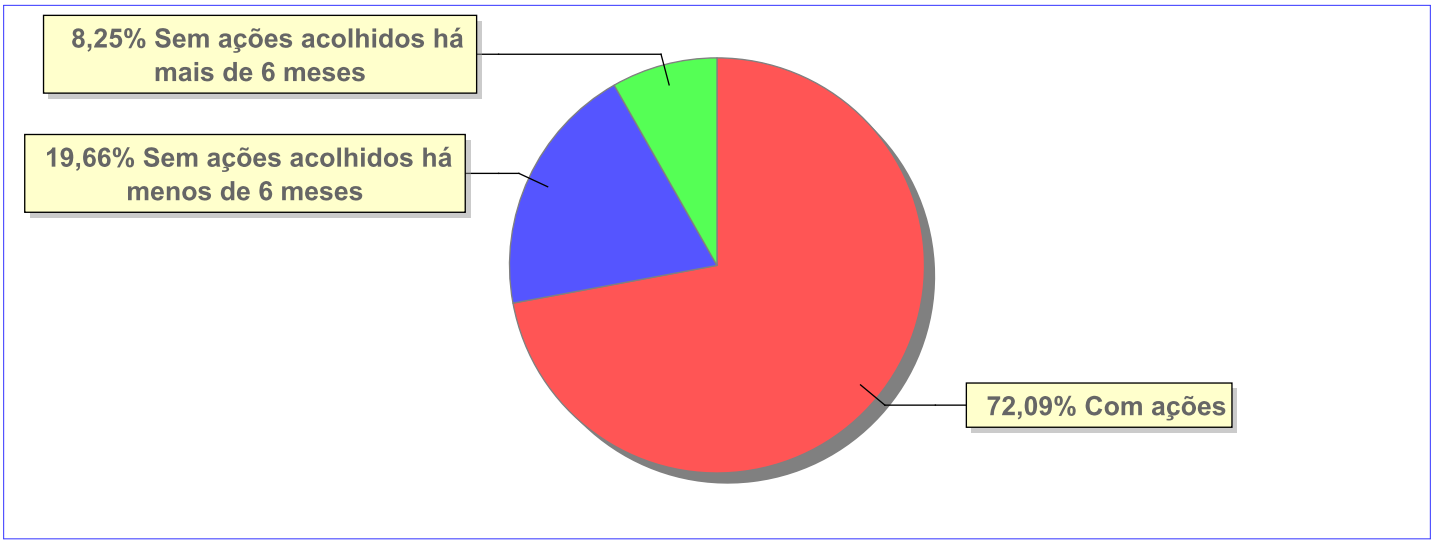

| Ações Judiciais | nº de ações | % |
|---|---|---|
| Ação de Destituição do Poder Familiar | 251 | 42,26 |
| Representação em face dos pais ou responsável (Art. 249, ECA) | 172 | 28,96 |
| Ação de Guarda Judicial | 66 | 11,11 |
| Ação de Adoção | 31 | 5,22 |
| Ação de Alimentos em face dos pais ou responsável | 18 | 3,03 |
| Ação de Busca e Apreensão | 13 | 2,19 |
| Ação de Destituição do Poder Familiar c/c Ação de Adoção | 9 | 1,52 |
| Ação Civil Pública para proteção de direito individual (moradia,inclusão em programa | 6 | 1,01 |
| Ação de Nomeação de Guardião | 6 | 1,01 |
| Ação de Investigação de Paternidade | 4 | 0,67 |
| Ação Contenciosa em face dos pais visando à aplicação do art. 129 do ECA | 3 | 0,51 |
| Ação de Entrega Voluntária (Art. 166 ECA) | 3 | 0,51 |
| Ação de Indenização/Danos Morais | 3 | 0,51 |
| Ação de Nomeação de Tutor | 3 | 0,51 |
| Ação de Reconstituição/Restauração do Poder Familiar | 2 | 0,34 |
| Ação de Obrigação de Fazer | 1 | 0,17 |
| Ação de Registro Civil de Nascimento | 1 | 0,17 |
| Agravo de Instrumento | 1 | 0,17 |
| Revogação de Guarda | 1 | 0,17 |
| Total | 594 | 100,00 |

## Evolução do tempo médio de acolhimento (em meses) das c/a desligadas

| Motivo do Desligamento | Média | 2012 | 2013 | 2014 | 2015 | 2016 | 2017 | 2018 | 2019 | 2020 | 2021 |
|---|---|---|---|---|---|---|---|---|---|---|---|
| Evasão | 6 | 5 | 8 | 4 | 4 | 6 | 10 | 9 | 8 | 10 | 10 |
| Reintegração aos genitores | 9 | 10 | 13 | 8 | 8 | 8 | 9 | 6 | 8 | 12 | 6 |
| Colocação em família substituta (Desativado e Desmembrado em 2018) | 15 | 13 | 15 | 13 | 20 | 15 | 15 | 16 | - | - | - |
| Guarda ou tutela para família extensa (a partir de 2018) | 7 | 6 | 5 | 8 | 9 | 6 | 4 | 6 | 7 | 10 | 6 |
| Transferência para outro regime de atendimento | 2 | 1 | 3 | 7 | 3 | 1 | 0 | 4 | 3 | 29 | 25 |
| Maioridade | 42 | 31 | 40 | 54 | 30 | 48 | 30 | 56 | 43 | 48 | 39 |
| Adoção (a partir de 2018) | 11 | - | - | 9 | 4 | 6 | 5 | 9 | 11 | 10 | 12 |
| Guarda ou Tutela para terceiros (a partir de 2018) | 13 | - | - | - | - | - | - | 19 | 10 | 14 | 15 |
| Recambiamento ao Município de Origem | 3 | - | - | 1 | 3 | 1 | 3 | 5 | 3 | 16 | 0 |
| Óbito | 29 | 55 | 21 | 33 | 18 | 42 | 9 | 40 | 1 | 0 | 20 |
| Recambiamento para o Estado de Origem | 5 | - | 14 | 1 | 1 | 3 | 4 | 8 | 12 | 2 | 2 |
| Outros (Desativado em 2018) | 130 | - | - | 56 | 14 | 154 | 64 | - | - | - | - |
| Retirada da instituição sem ordem judicial | 9 | - | - | 10 | 3 | 7 | - | 5 | 9 | - | 20 |
| Emancipação | 40 | 10 | - | 42 | 10 | 25 | 61 | 97 | 30 | 70 | - |
| Encerramento das atividades do serviço de acolhimento | 35 | - | 35 | - | - | - | - | - | - | - | - |
| Desligamento voluntário da família (dos abrigos de família) | 8 | - | 4 | 19 | - | - | - | - | - | - | - |
| Transferência de/para outra Família acolhedora | 11 | - | - | - | - | - | 8 | 4 | 11 | - | 31 |

## Evolução do tempo médio de acolhimento das c/a desligadas (principais motivos)

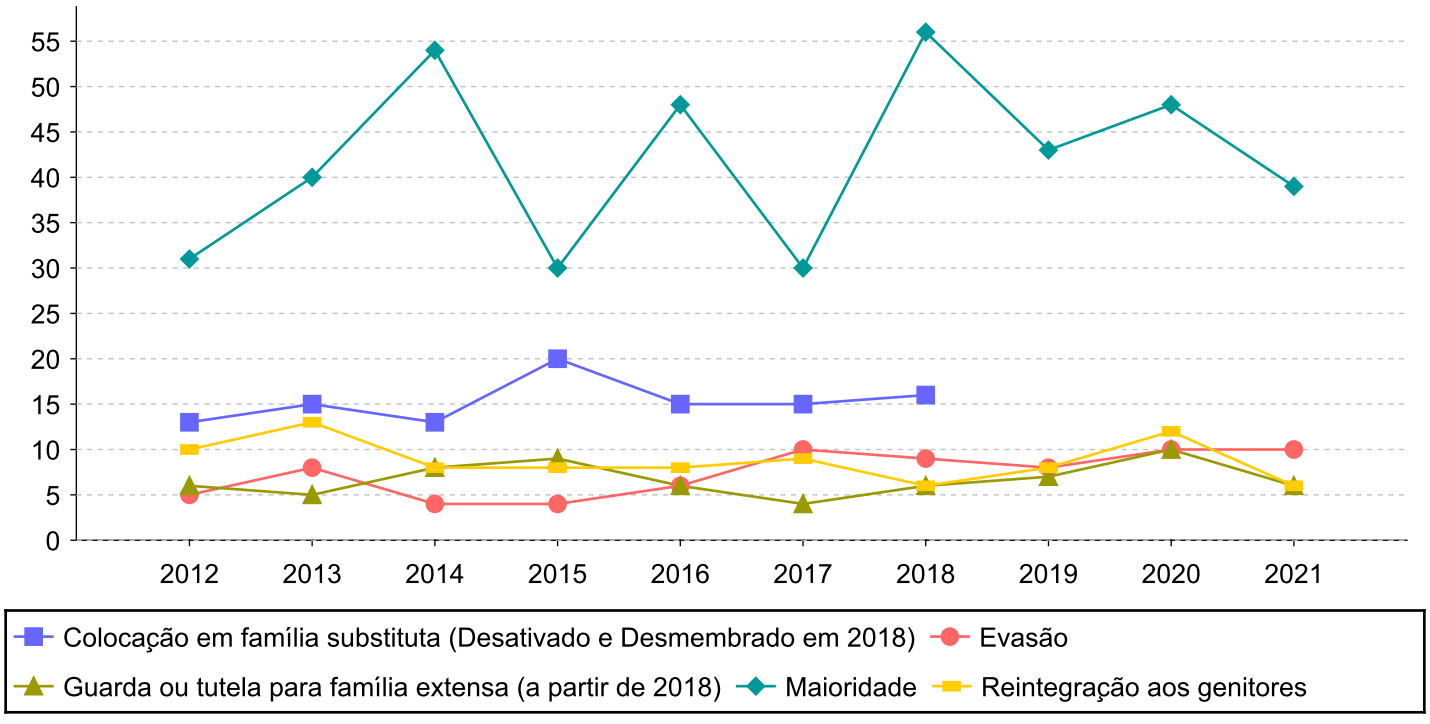

## Distribuição da população infantojuvenil acolhida

Total das entidades de acolhimento institucional e Equipe de acompanhamento do Projeto Família Acolhedora (CREAS), das crianças e adolescentes inseridos nesses regimes, das crianças e adolescentes aptos à adoção, das crianças e adolescentes sem registro civil de nascimento e das crianças e adolescentes sem visita.

| Atendimento | número de entidades | número de c/a | % de c/a no Estado | aptos à adoção | % aptos à adoção | Sem RCN | Sem Visita |
|---|---|---|---|---|---|---|---|
| SANTA MARIA MADALENA | 1 | 5 | 100,00 | 0 | 0,00 | 0 | 4 |
| Serviço de Acolhimento Institucional/ Modalidade Abrigo Institucional | 1 | 5 | 100,00 | 0 | 0,00 | 0 | 4 |

## Origem da população infantojuvenil acolhida no Município.

| Município | Acolhidos | % |
|---|---|---|
| Santa Maria Madalena | 5 | 100,00 |

## Indicadores de faixa etária, sexo, cor/raça/etnia e escolaridade das crianças e adolescentes acolhidos.

### Faixa etária e sexo das crianças e adolescentes acolhidos.

| Faixa etária | número de c/a | % | feminino | masculino |
|---|---|---|---|---|
| 0 a 6 | 1 | 20,00 | 0 | 1 |
| 7 a 11 | 1 | 20,00 | 0 | 1 |
| 12 a 15 | 2 | 40,00 | 2 | 0 |
| 16 a 18 | 1 | 20,00 | 1 | 0 |
| **Total** | **5** | **100,00** | **3** | **2** |

### Percentual de crianças e adolescentes acolhidos por faixa etária.

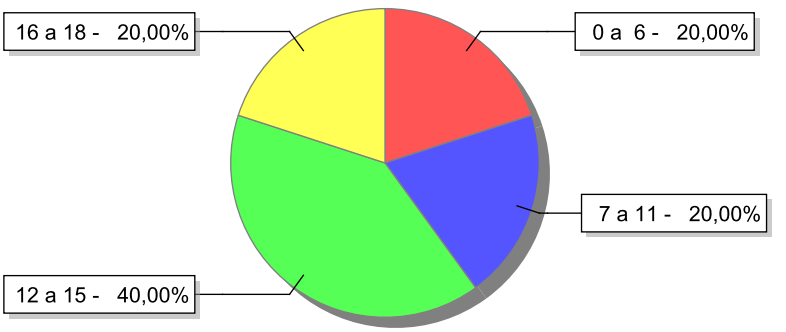


### Distribuição das crianças e adolescentes acolhidos por sexo e faixa etária.

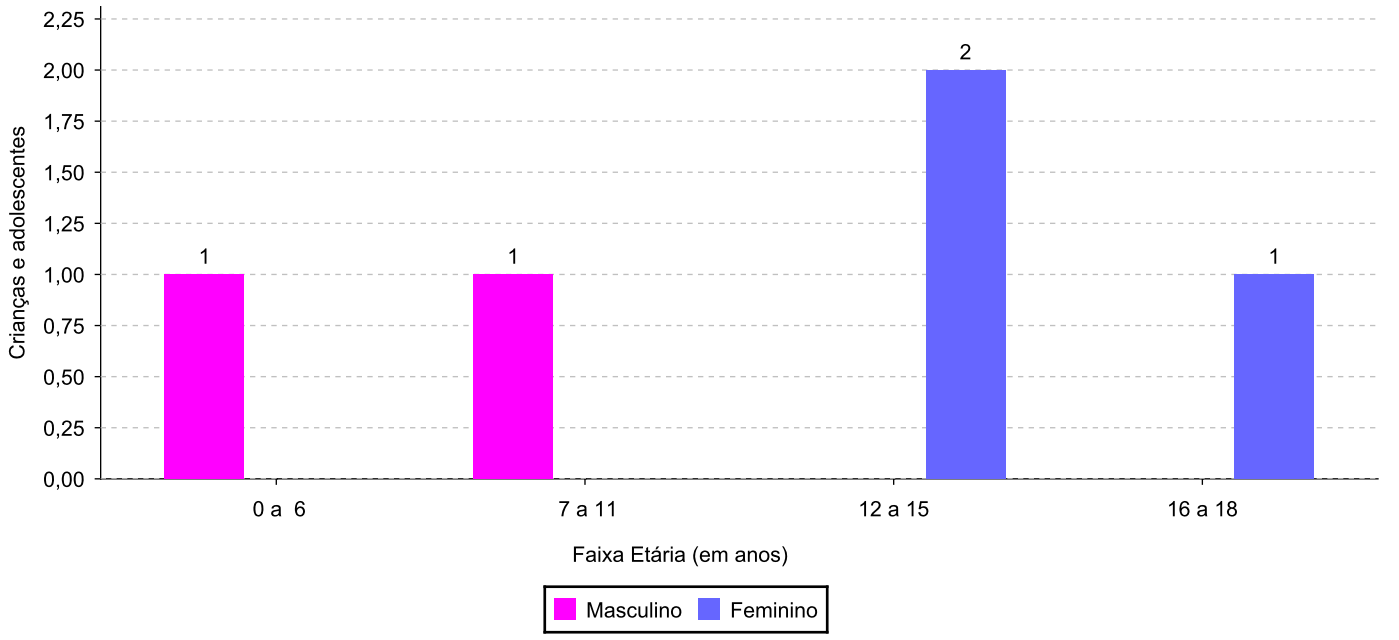

## Cor/raça/etnia e faixa etária das crianças e adolescentes acolhidos.

| Faixa Etária | nº de c/a | % | Branca | Amarela | Preta | Parda | Raça Negra | Indigena | Ignorado |
|---|---|---|---|---|---|---|---|---|---|
| 0 a 6 | 1 | 20,00 | 0 | 0 | 0 | 1 | 1 | 0 | 0 |
| 7 a 11 | 1 | 20,00 | 0 | 0 | 0 | 1 | 1 | 0 | 0 |
| 12 a 15 | 2 | 40,00 | 0 | 0 | 0 | 2 | 2 | 0 | 0 |
| 16 a 18 | 1 | 20,00 | 0 | 0 | 0 | 1 | 1 | 0 | 0 |
| **Total** | **5** | **100,00** | **0** | **0** | **0** | **5** | **5** | **0** | 0 |

## Distribuição das crianças e adolescentes acolhidos por cor/raça/etnia e faixa etária.

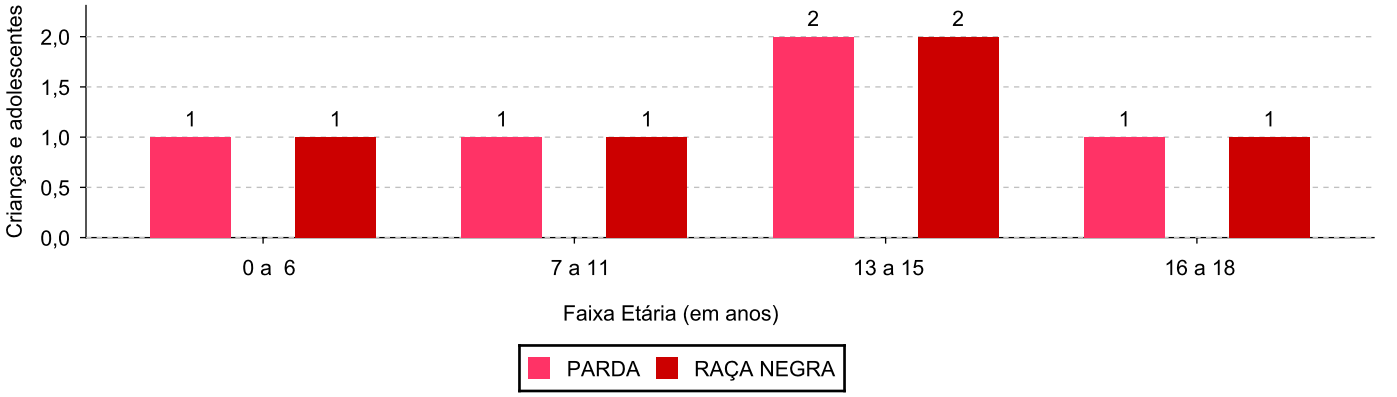


## Cor/Raça/Etnia e sexo das crianças e adolescentes acolhidos.

| Cor/raça/etnia | número de c/a | % | feminino | masculino |
|---|---|---|---|---|
| Parda | 5 | 100,00 | 3 | 2 |
| Raça Negra | 5 | 100,00 | 3 | 2 |
| **Total** | **5** | **100,00** | **3** | **2** |

## Distribuição das crianças e adolescentes acolhidos por cor/raça/etnia e sexo.

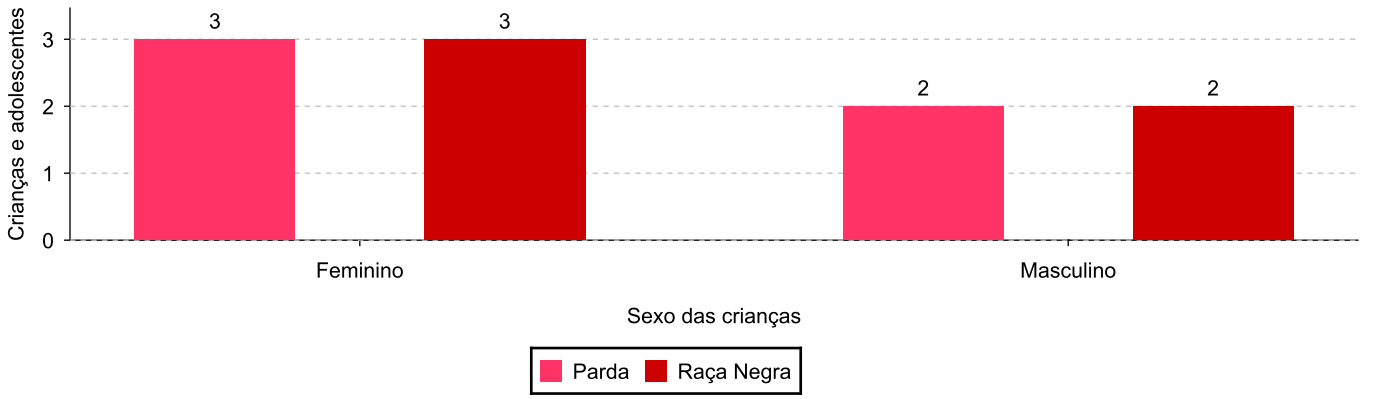

## Escolaridade das crianças e adolescentes acolhidos, por faixa etária.

| Faixa etária | Estuda | % | Não Estuda | % | Total | % |
|---|---|---|---|---|---|---|
| 0 a 6 | 1 | 100,00 | 0 | 0,00 | 1 | 100,00 |
| 7 a 11 | 1 | 100,00 | 0 | 0,00 | 1 | 100,00 |
| 12 a 15 | 2 | 100,00 | 0 | 0,00 | 2 | 100,00 |
| 16 a 18 | 1 | 100,00 | 0 | 0,00 | 1 | 100,00 |
| **Total** | **5** | **100,00** | **0** | **0,00** | **5** | **100,00** |

## Dos indicadores de deficiência e saúde.

### Crianças e Adolescentes portadores de necessidades especiais.

| Apresentam deficiência | número de c/a | % |
|---|---|---|
| Sim | 2 | 40,00 |
| Não | 3 | 60,00 |
| **Total** | **5** | **100,00** |

### Detalhamento das crianças e adolescentes portadores de necessidades especiais.

| Categoria | nº de c/a | % |
|---|---|---|
| Deficiência mental | 2 | 100,00 |
| **Total** | **2** | **100,00** |

### Crianças e Adolescentes acolhidos que necessitam de tratamento de saúde especial.

| Necessidade de tratamento de saúde especial | número de c/a | % |
|---|---|---|
| Sim | 2 | 40,00 |
| Não | 3 | 60,00 |
| **Total** | **5** | **100,00** |

### Doenças mais comuns.

| Doenças mais comuns | Incidência | % |
|---|---|---|
| Transtornos Mentais | 1 | 50,00 |
| Acompanhamento Psiquiátrico | 1 | 50,00 |
| **Total** | **2** | **100,00** |

## Dos indicadores de período e motivo de acolhimento / desligamento.

### Tempo de institucionalização das crianças e adolescentes que se encontram em regime de acolhimento institucional ou familiar.

| C/A acolhidos | nº de c/a | % |
|---|---|---|
| Há mais de 1 ano e 6 meses e há menos de 3 anos | 1 | 20,00 |
| Há mais de 3 anos e há menos de 4 anos | 1 | 20,00 |
| Há mais de 4 anos e há menos de 5 anos | 3 | 60,00 |
| **Total** | **5** | **100,00** |

### Percentual – tempo de acolhimento.

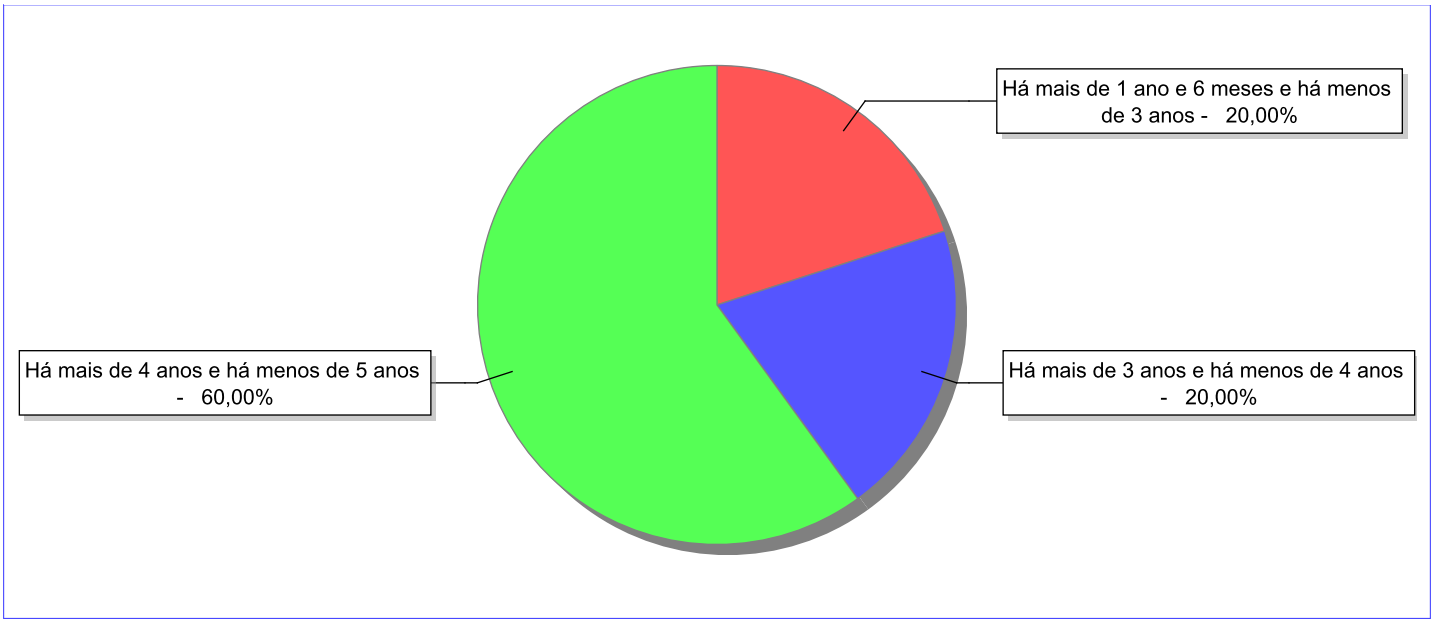

## Motivo de acolhimento.

| Motivo | nº de c/a | % | feminino | masculino |
|---|---|---|---|---|
| Conflitos no ambiente familiar (Desativado em 2018) | 3 | 60,00 | 2 | 1 |
| Negligência | 1 | 20,00 | 1 | 0 |
| Criança Acolhida com Genitora menor de 18 anos | 1 | 20,00 | 0 | 1 |
| **Total** | **5** | **100,00** | **3** | **2** |

**Observação: A partir de 2018 o motivo "Devolução por tentativa de colocação familiar mal sucedida" foi desmembrado em "Adoção mal sucedida", "Guarda ou Tutela para terceiros mal sucedida" e "Guarda ou Tutela para família extensa mal sucedida".**

## Motivo de acolhimento por faixa etária (% do motivo em cada faixa).

| Motivo | nº de c/a | % | 0 a 6 | % | 7 a 11 | % | 12 a 15 | % | 16 a 18 | % |
|---|---|---|---|---|---|---|---|---|---|---|
| Conflitos no ambiente familiar (Desativado em 2018) | 3 | 60,00 | 0 | 0,00 | 1 | 100,00 | 2 | 100,00 | 0 | 0,00 |
| Negligência | 1 | 20,00 | 0 | 0,00 | 0 | 0,00 | 0 | 0,00 | 1 | 100,00 |
| Criança Acolhida com Genitora menor de 18 anos | 1 | 20,00 | 1 | 100,00 | 0 | 0,00 | 0 | 0,00 | 0 | 0,00 |
| **Total** | **5** | **100,00** | **1** | **100,00** | **1** | **100,00** | **2** | **100,00** | **1** | **100,00** |

## Motivos de acolhimento com maior incidência para cada faixa etária.

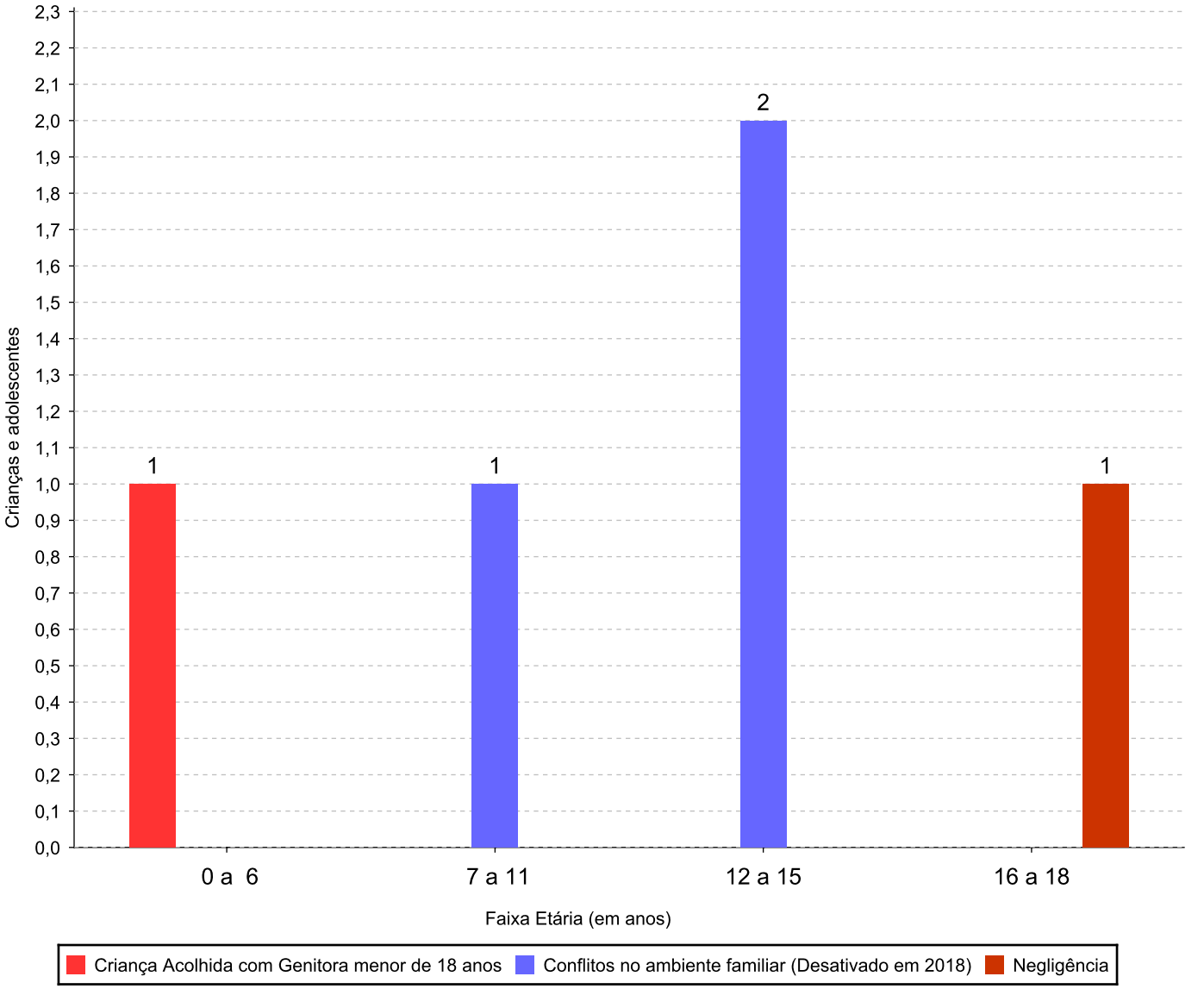


**Observação: A partir de 2018 o motivo "Devolução por tentativa de colocação familiar mal sucedida" foi desmembrado em "Adoção mal sucedida", "Guarda ou Tutela para terceiros mal sucedida" e "Guarda ou Tutela para família extensa mal sucedida".**

## Motivo de acolhimento por faixa etária (% da faixa em cada motivo).

| Motivo | nº de c/a | 0 a 6 | % | 7 a 11 | % | 12 a 15 | % | 16 a 18 | % |
|---|---|---|---|---|---|---|---|---|---|
| Conflitos no ambiente familiar (Desativado em 2018) | 3 | 0 | 0,00 | 1 | 33,33 | 2 | 66,67 | 0 | 0,00 |
| Negligência | 1 | 0 | 0,00 | 0 | 0,00 | 0 | 0,00 | 1 | 100,00 |
| Criança Acolhida com Genitora menor de 18 anos | 1 | 1 | 100,00 | 0 | 0,00 | 0 | 0,00 | 0 | 0,00 |
| **Total** | **5** | **1** | **20,00** | **1** | **20,00** | **2** | **40,00** | **1** | **20,00** |

**Observação: A partir de 2018 o motivo "Devolução por tentativa de colocação familiar mal sucedida" foi desmembrado em "Adoção mal sucedida", "Guarda ou Tutela para terceiros mal sucedida" e "Guarda ou Tutela para família extensa mal sucedida".**

## Tempo de institucionalização das crianças e adolescentes que se desligaram (*) do regime de acolhimento institucional ou familiar.

**( * ) Refere-se a crianças e adolescentes desligados a partir de 2008 e que não foram acolhidos novamente.**

| C/A desligados | nº de c/a | % |
|---|---|---|
| Há menos de 6 meses | 26 | 52,00 |
| Há mais de 6 meses e há menos de 1 ano | 15 | 30,00 |
| Há mais de 1 ano e há menos de 1 ano e 6 meses | 6 | 12,00 |
| Há mais de 1 ano e 6 meses e há menos de 3 anos | 2 | 4,00 |
| Há mais de 4 anos e há menos de 5 anos | 1 | 2,00 |
| **Total** | **50** | **100,00** |

## Percentual – tempo de acolhimento.

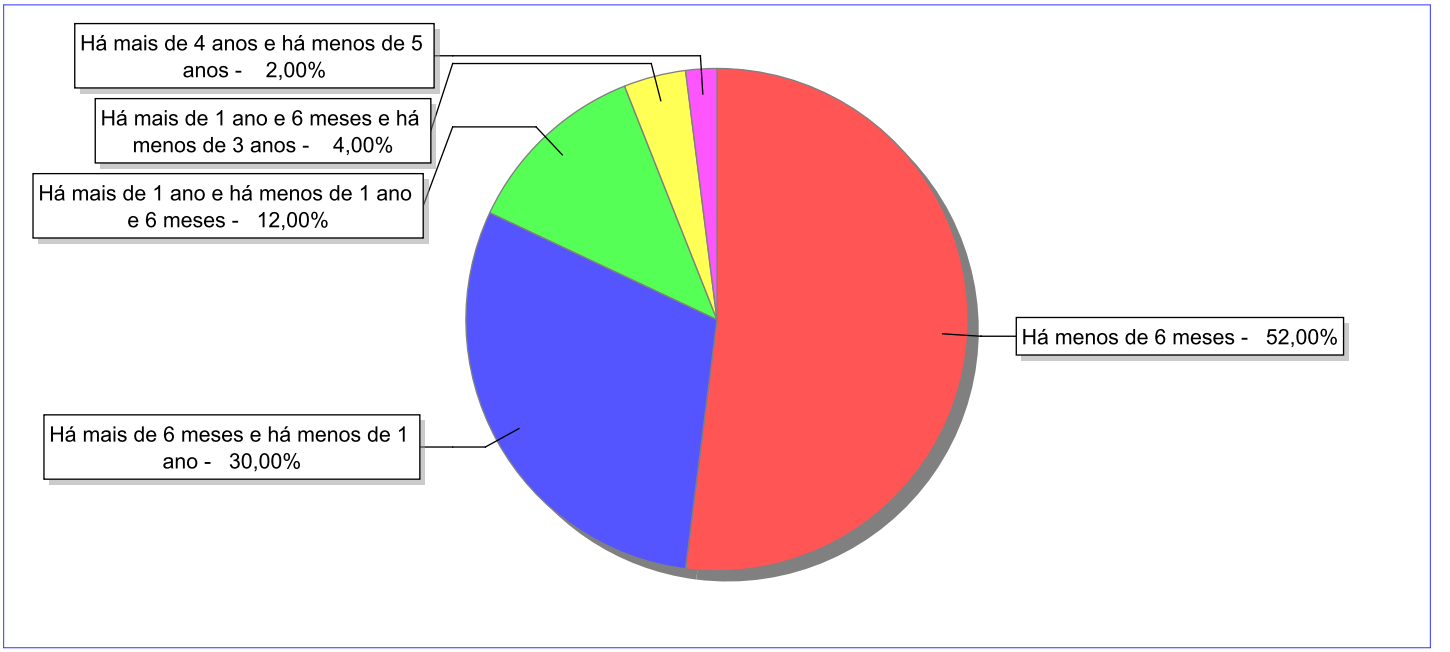

## Motivo de desligamento.

| Motivo | nº de c/a | % | feminino | masculino |
|---|---|---|---|---|
| Reintegração aos genitores | 35 | 70,00 | 21 | 14 |
| Guarda ou tutela para família extensa (a partir de 2018) | 12 | 24,00 | 6 | 6 |
| Colocação em família substituta (Desativado e Desmembrado em 2018) | 3 | 6,00 | 3 | 0 |
| **Total** | **50** | **100,00** | **30** | **20** |

**Observação: A partir de 2018 o motivo "Colocação em família substituta" foi desmembrado em "Adoção", Guarda ou Tutela para terceiros" e "Guarda ou Tutela para família extensa".**

## Dos indicadores que podem contribuir para a definição da situação jurídica das crianças e adolescentes acolhidos.

### Relação entre visitação e Ação de Destituição do Poder Familiar (DPF).

| Detalhamento da visitação | número de c/a | % | número de c/a com DPF | % de c/a com DPF | número de c/a sem DPF | % de c/a sem DPF |
|---|---|---|---|---|---|---|
| diária | 1 | 20,00 | 0 | 0,00 | 1 | 100,00 |
| sem visita | 4 | 80,00 | 3 | 75,00 | 1 | 25,00 |
| **Total** | **5** | **100,00** | **3** | **60,00** | **2** | **40,00** |

### Faixa etária das crianças e adolescentes sem visita.

| Faixa Etária | número de c/a | % | número de c/a com DPF | % de c/a com DPF | número de c/a sem DPF | % de c/a sem DPF |
|---|---|---|---|---|---|---|
| 7 a 11 | 1 | 25,00 | 1 | 100,00 | 0 | 0,00 |
| 12 a 15 | 2 | 50,00 | 2 | 100,00 | 0 | 0,00 |
| 16 a 18 | 1 | 25,00 | 0 | 0,00 | 1 | 100,00 |
| **Total** | **4** | **100,00** | **3** | **75,00** | **1** | **25,00** |

### Vínculos biológicos das crianças e adolescentes acolhidos

| Situação | número de c/a | % | número de c/a com DPF | % de c/a com DPF | número de c/a sem DPF | % de c/a sem DPF |
|---|---|---|---|---|---|---|
| Pai e/ou mãe vivo(s) | 5 | 100,00 | 3 | 60,00 | 2 | 40,00 |
| **Total** | **5** | **100,00** | **3** | **60,00** | **2** | **40,00** |

## Não há Aptos à adoção neste município

## Panorama e detalhamento da situação das crianças e adolescentes no sistema de justiça

| Critério | número de c/a | % |
|---|---|---|
| **Panorama da situação da c/a no sistema de justiça** | | |
| Com ações judiciais | 5 | 100,00 |
| Total | 5 | 100,00 |
| **Acompanhamento no âmbito do Poder Judiciário** | | |
| com ações judiciais | 5 | 100,00 |
| Total | 5 | 100,00 |

## Distribuição percentual de ações.

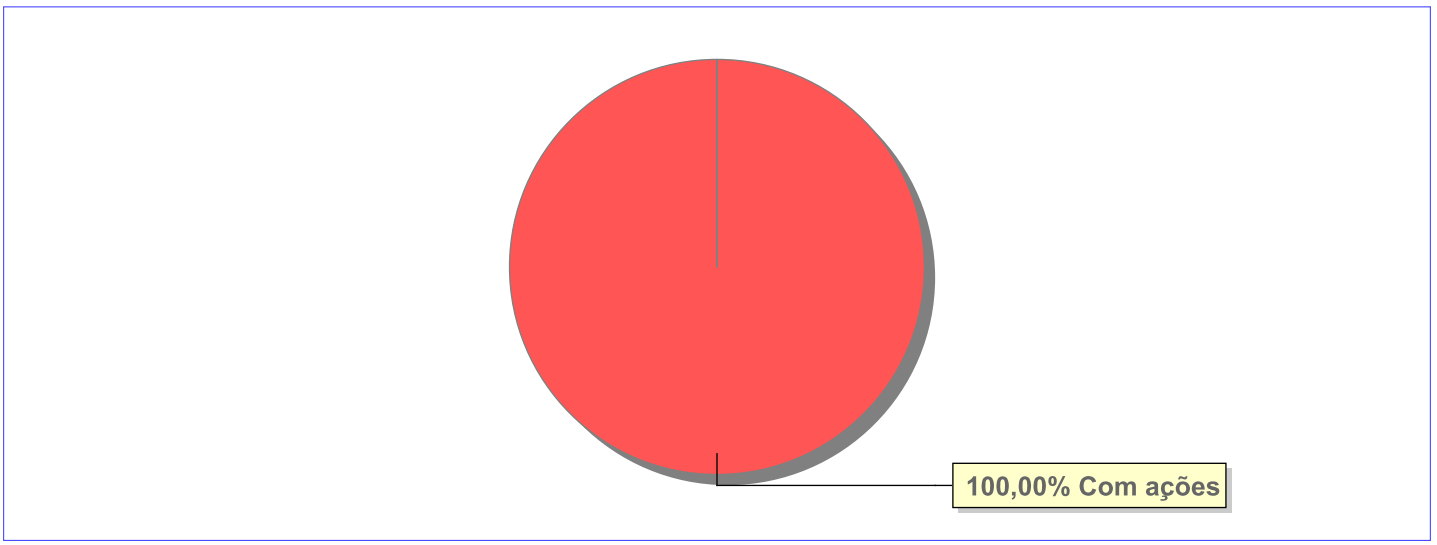


| Ações Judiciais | nº de ações | % |
|---|---|---|
| Ação de Destituição do Poder Familiar | 3 | 60,00 |
| Representação em face dos pais ou responsável (Art. 249, ECA) | 2 | 40,00 |
| Total | 5 | 100,00 |

## Evolução do tempo médio de acolhimento (em meses) das c/a desligadas

| Motivo do Desligamento | Média | 2012 | 2013 | 2014 | 2015 | 2016 | 2017 | 2018 | 2019 | 2020 | 2021 |
|---|---|---|---|---|---|---|---|---|---|---|---|
| Reintegração aos genitores | 9 | - | 2 | - | 10 | 13 | 15 | 0 | 22 | - | - |
| Guarda ou tutela para família extensa (a partir de 2018) | 5 | - | - | 5 | - | 1 | 3 | 5 | - | 14 | - |
| Colocação em família substituta (Desativado e Desmembrado em 2018) | 9 | 12 | 3 | - | - | - | - | - | - | - | - |

## Evolução do tempo médio de acolhimento das c/a desligadas (principais motivos)

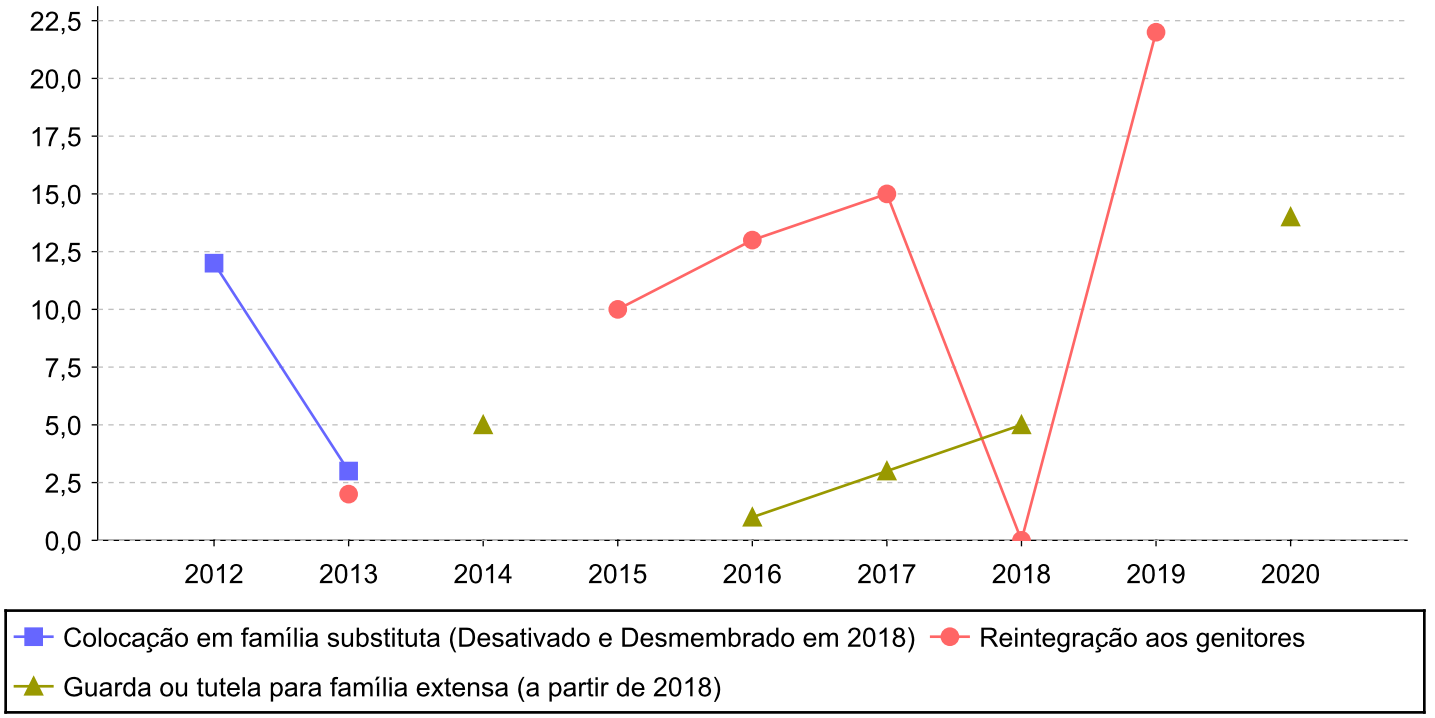

## Distribuição da população infantojuvenil acolhida

Total das entidades de acolhimento institucional e Equipe de acompanhamento do Projeto Família Acolhedora (CREAS), das crianças e adolescentes inseridos nesses regimes, das crianças e adolescentes aptos à adoção, das crianças e adolescentes sem registro civil de nascimento e das crianças e adolescentes sem visita.

| Atendimento | número de entidades | número de c/a | % de c/a no Estado | aptos à adoção | % aptos à adoção | Sem RCN | Sem Visita |
|---|---|---|---|---|---|---|---|
| SANTO ANTÔNIO DE PÁDUA | 1 | 8 | 100,00 | 1 | 12,50 | 0 | 0 |
| Serviço de Acolhimento Institucional/ Modalidade Abrigo Institucional | 1 | 8 | 100,00 | 1 | 12,50 | 0 | 0 |

## Origem da população infantojuvenil acolhida no Município.

| Município | Acolhidos | % |
|---|---|---|
| Santo Antônio de Pádua | 8 | 100,00 |

## Indicadores de faixa etária, sexo, cor/raça/etnia e escolaridade das crianças e adolescentes acolhidos.

### Faixa etária e sexo das crianças e adolescentes acolhidos.

| Faixa etária | número de c/a | % | feminino | masculino |
|---|---|---|---|---|
| 0 a 6 | 3 | 37,50 | 0 | 3 |
| 7 a 11 | 1 | 12,50 | 1 | 0 |
| 12 a 15 | 2 | 25,00 | 1 | 1 |
| 16 a 18 | 2 | 25,00 | 0 | 2 |
| **Total** | **8** | **100,00** | **2** | **6** |

### Percentual de crianças e adolescentes acolhidos por faixa etária.

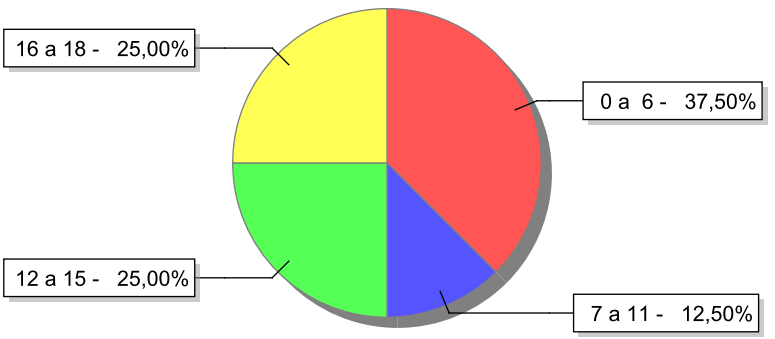


### Distribuição das crianças e adolescentes acolhidos por sexo e faixa etária.

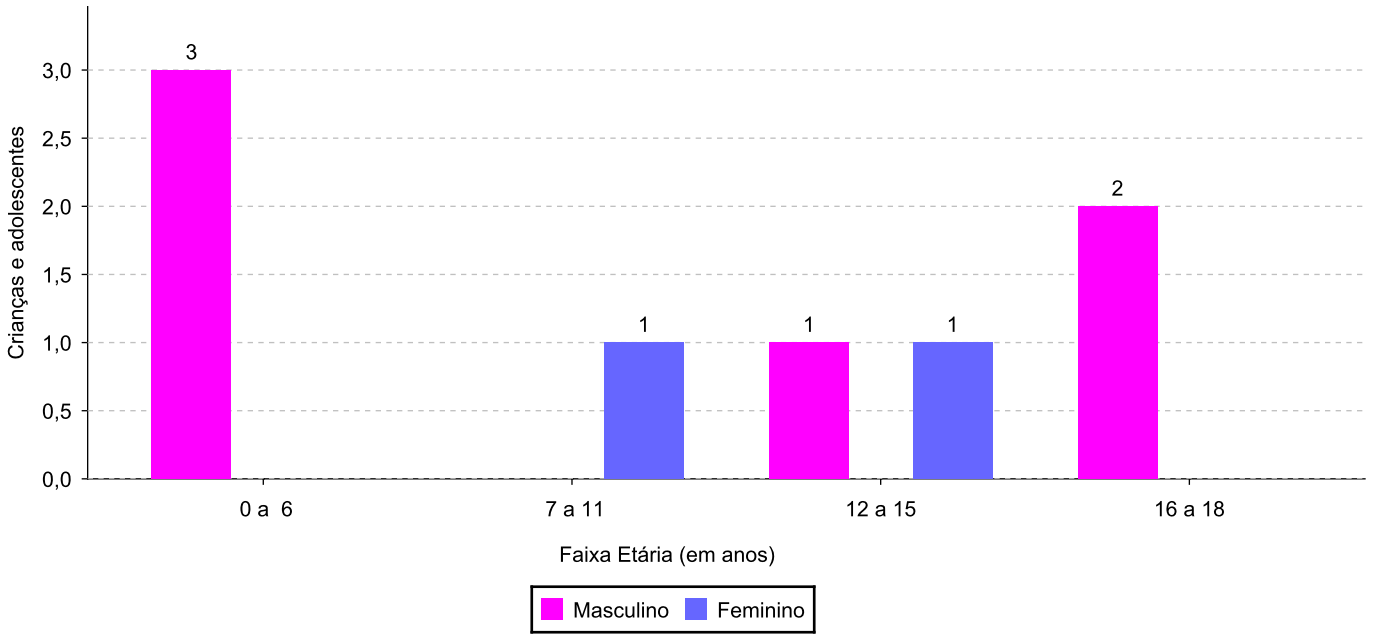

## Cor/raça/etnia e faixa etária das crianças e adolescentes acolhidos.

| Faixa Etária | nº de c/a | % | Branca | Amarela | Preta | Parda | Raça Negra | Indigena | Ignorado |
|---|---|---|---|---|---|---|---|---|---|
| 0 a 6 | 3 | 37,50 | 0 | 0 | 3 | 0 | 3 | 0 | 0 |
| 7 a 11 | 1 | 12,50 | 0 | 0 | 1 | 0 | 1 | 0 | 0 |
| 12 a 15 | 2 | 25,00 | 0 | 0 | 2 | 0 | 2 | 0 | 0 |
| 16 a 18 | 2 | 25,00 | 0 | 0 | 1 | 1 | 2 | 0 | 0 |
| **Total** | **8** | **100,00** | **0** | **0** | **7** | **1** | **8** | **0** | 0 |

## Distribuição das crianças e adolescentes acolhidos por cor/raça/etnia e faixa etária.

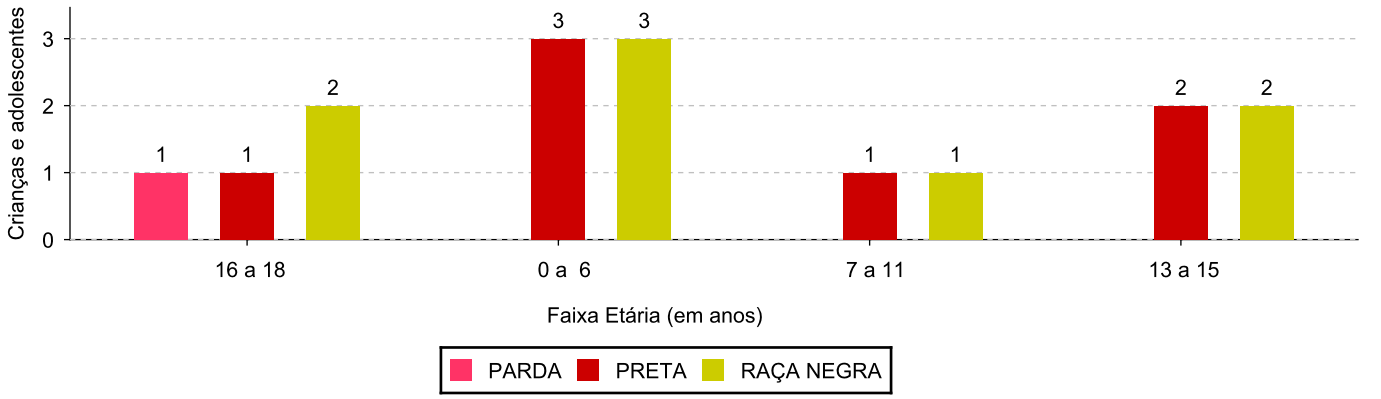


## Cor/Raça/Etnia e sexo das crianças e adolescentes acolhidos.

| Cor/raça/etnia | número de c/a | % | feminino | masculino |
|---|---|---|---|---|
| Raça Negra | 8 | 100,00 | 2 | 6 |
| Preta | 7 | 87,50 | 2 | 5 |
| Parda | 1 | 12,50 | 0 | 1 |
| **Total** | **8** | **100,00** | **2** | **6** |

## Distribuição das crianças e adolescentes acolhidos por cor/raça/etnia e sexo.

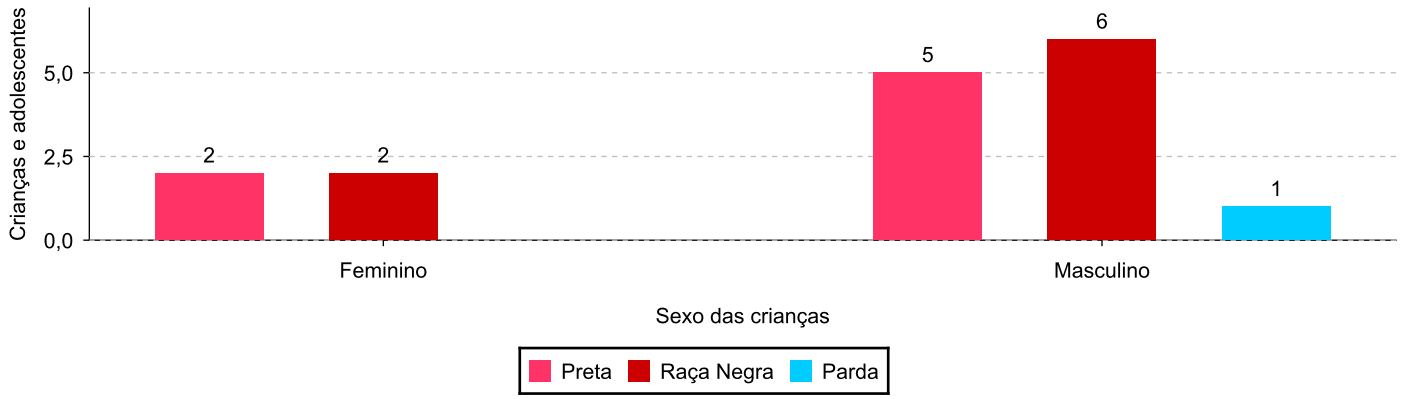

## Escolaridade das crianças e adolescentes acolhidos, por faixa etária.

| Faixa etária | Estuda | % | Não Estuda | % | Total | % |
|---|---|---|---|---|---|---|
| 0 a 6 | 2 | 66,67 | 1 | 33,33 | 3 | 100,00 |
| 7 a 11 | 1 | 100,00 | 0 | 0,00 | 1 | 100,00 |
| 12 a 15 | 2 | 100,00 | 0 | 0,00 | 2 | 100,00 |
| 16 a 18 | 2 | 100,00 | 0 | 0,00 | 2 | 100,00 |
| **Total** | **7** | **87,50** | **1** | **12,50** | **8** | **100,00** |

## Faixas etárias (em números) das crianças e adolescentes que não estudam.

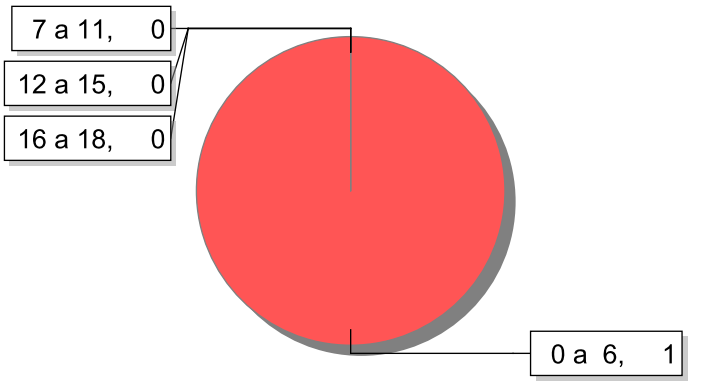


## Indicadores de cor/raça/etnia e sexo das crianças e adolescentes acolhidos que não estudam.

| Cor/Raça/Etnia | número de c/a | % | feminino | masculino |
|---|---|---|---|---|
| Preta | 1 | 100,00 | 0 | 1 |
| Raça Negra | 1 | 100,00 | 0 | 1 |
| **Total** | **1** | **100,00** | **0** | **1** |

## Cor/Raça/Etnia e sexo das crianças e adolescentes que não estudam.

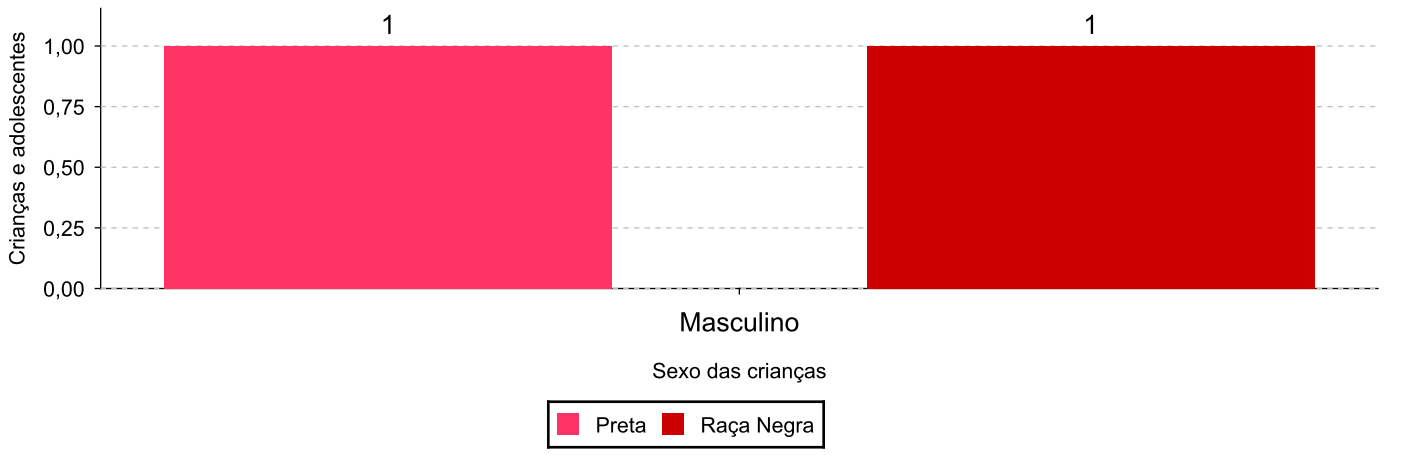

## Dos indicadores de deficiência e saúde.

### Crianças e Adolescentes portadores de necessidades especiais.

| Apresentam deficiência | número de c/a | % |
|---|---|---|
| Não | 8 | 100,00 |
| **Total** | **8** | **100,00** |

### Crianças e Adolescentes acolhidos que necessitam de tratamento de saúde especial.

| Necessidade de tratamento de saúde especial | número de c/a | % |
|---|---|---|
| Sim | 4 | 50,00 |
| Não | 4 | 50,00 |
| **Total** | **8** | **100,00** |

### Doenças mais comuns.

| Doenças mais comuns | Incidência | % |
|---|---|---|
| Acompanhamento psicológico | 4 | 100,00 |
| **Total** | **4** | **100,00** |

## Dos indicadores de período e motivo de acolhimento / desligamento.

### Tempo de institucionalização das crianças e adolescentes que se encontram em regime de acolhimento institucional ou familiar.

| C/A acolhidos | nº de c/a | % |
|---|---|---|
| Há menos de 6 meses | 5 | 62,50 |
| Há mais de 6 meses e há menos de 1 ano | 1 | 12,50 |
| Há mais de 1 ano e 6 meses e há menos de 3 anos | 1 | 12,50 |
| Há mais de 3 anos e há menos de 4 anos | 1 | 12,50 |
| **Total** | **8** | **100,00** |

### Percentual – tempo de acolhimento.

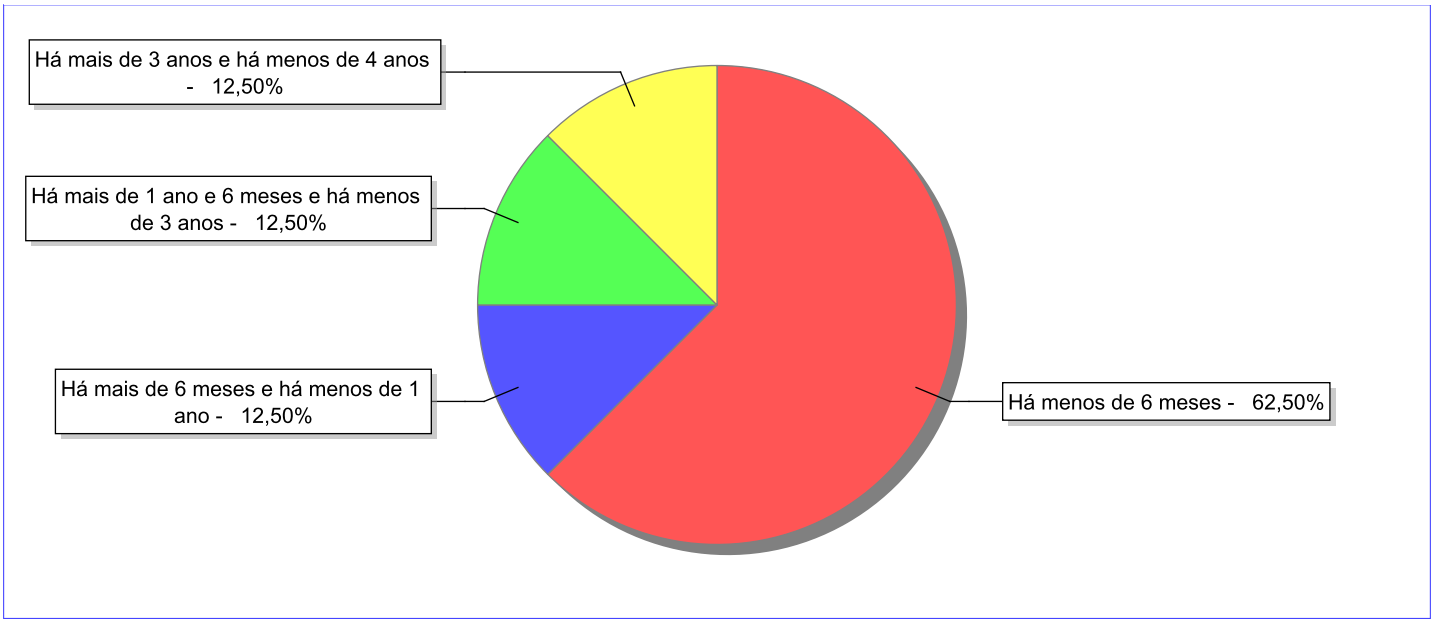

## Motivo de acolhimento.

| Motivo | nº de c/a | % | feminino | masculino |
|---|---|---|---|---|
| Carência de recursos materiais da família ou responsáveis | 5 | 62,50 | 2 | 3 |
| Guarda ou tutela para família extensa mal sucedida (a partir de 2018) | 2 | 25,00 | 0 | 2 |
| Transferência de outro regime de atendimento | 1 | 12,50 | 0 | 1 |
| **Total** | **8** | **100,00** | **2** | **6** |

**Observação: A partir de 2018 o motivo "Devolução por tentativa de colocação familiar mal sucedida" foi desmembrado em "Adoção mal sucedida", "Guarda ou Tutela para terceiros mal sucedida" e "Guarda ou Tutela para família extensa mal sucedida".**

## Motivo de acolhimento por faixa etária (% do motivo em cada faixa).

| Motivo | nº de c/a | % | 0 a 6 | % | 7 a 11 | % | 12 a 15 | % | 16 a 18 | % |
|---|---|---|---|---|---|---|---|---|---|---|
| Carência de recursos materiais da família ou responsáveis | 5 | 62,50 | 2 | 66,67 | 1 | 100,00 | 2 | 100,00 | 0 | 0,00 |
| Guarda ou tutela para família extensa mal sucedida (a partir de 2018) | 2 | 25,00 | 1 | 33,33 | 0 | 0,00 | 0 | 0,00 | 1 | 50,00 |
| Transferência de outro regime de atendimento | 1 | 12,50 | 0 | 0,00 | 0 | 0,00 | 0 | 0,00 | 1 | 50,00 |
| **Total** | **8** | **100,00** | **3** | **100,00** | **1** | **100,00** | **2** | **100,00** | **2** | **100,00** |

## Motivos de acolhimento com maior incidência para cada faixa etária.

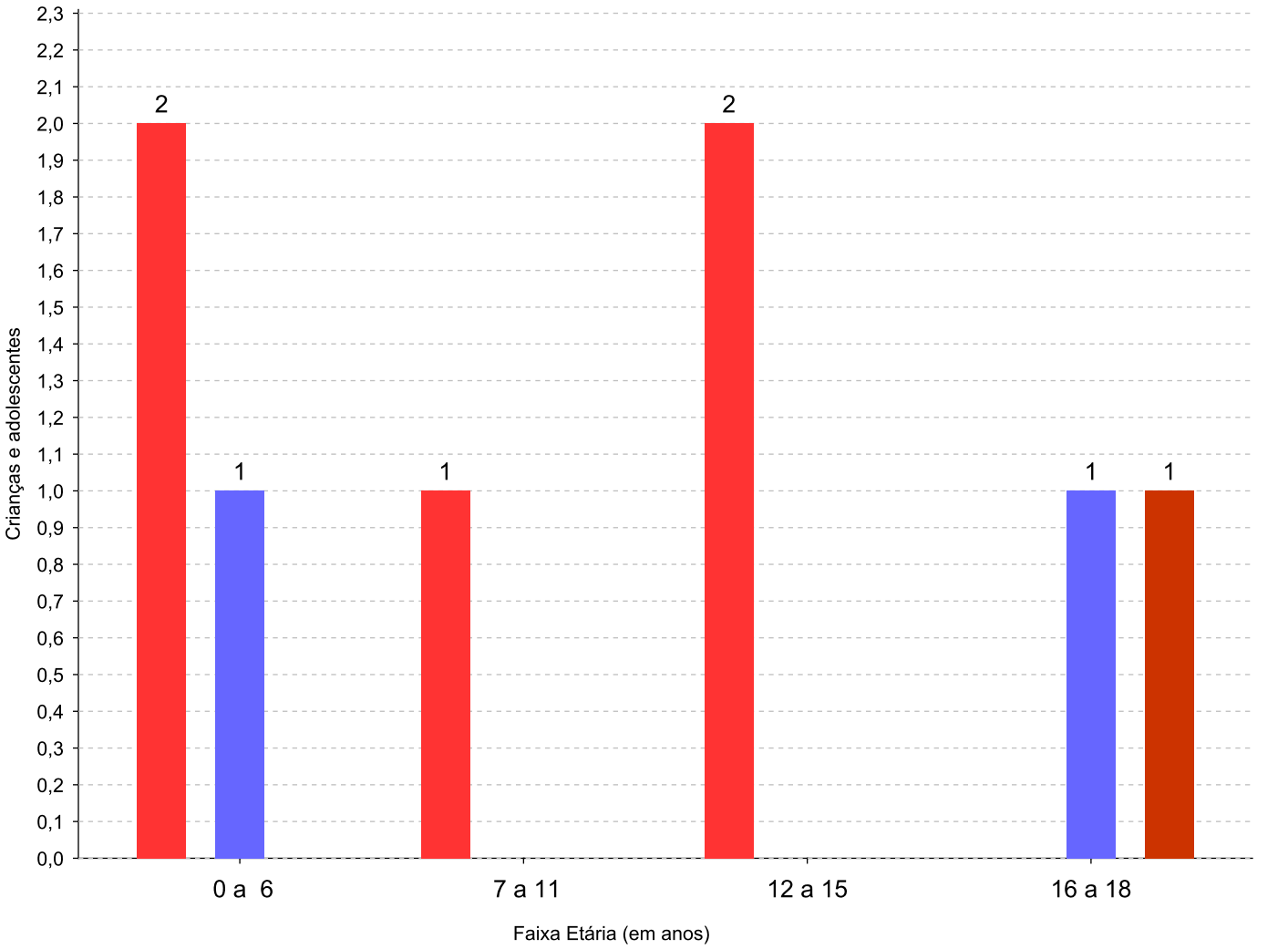


**Observação: A partir de 2018 o motivo "Devolução por tentativa de colocação familiar mal sucedida" foi desmembrado em "Adoção mal sucedida", "Guarda ou Tutela para terceiros mal sucedida" e "Guarda ou Tutela para família extensa mal sucedida".**

## Motivo de acolhimento por faixa etária (% da faixa em cada motivo).

| Motivo | nº de c/a | 0 a 6 | % | 7 a 11 | % | 12 a 15 | % | 16 a 18 | % |
|---|---|---|---|---|---|---|---|---|---|
| Carência de recursos materiais da família ou responsáveis | 5 | 2 | 40,00 | 1 | 20,00 | 2 | 40,00 | 0 | 0,00 |
| Guarda ou tutela para família extensa mal sucedida (a partir de 2018) | 2 | 1 | 50,00 | 0 | 0,00 | 0 | 0,00 | 1 | 50,00 |
| Transferência de outro regime de atendimento | 1 | 0 | 0,00 | 0 | 0,00 | 0 | 0,00 | 1 | 100,00 |
| **Total** | **8** | **3** | **37,50** | **1** | **12,50** | **2** | **25,00** | **2** | **25,00** |

**Observação: A partir de 2018 o motivo "Devolução por tentativa de colocação familiar mal sucedida" foi desmembrado em "Adoção mal sucedida", "Guarda ou Tutela para terceiros mal sucedida" e "Guarda ou Tutela para família extensa mal sucedida".**

## Tempo de institucionalização das crianças e adolescentes que se desligaram (*) do regime de acolhimento institucional ou familiar.

**( * ) Refere-se a crianças e adolescentes desligados a partir de 2008 e que não foram acolhidos novamente.**

| C/A desligados | nº de c/a | % |
|---|---|---|
| Há menos de 6 meses | 20 | 37,04 |
| Há mais de 6 meses e há menos de 1 ano | 13 | 24,07 |
| Há mais de 1 ano e há menos de 1 ano e 6 meses | 11 | 20,37 |
| Há mais de 1 ano e 6 meses e há menos de 3 anos | 6 | 11,11 |
| Há mais de 3 anos e há menos de 4 anos | 1 | 1,85 |
| Há mais de 4 anos e há menos de 5 anos | 1 | 1,85 |
| Há mais de 5 anos e há menos de 10 anos | 2 | 3,70 |
| **Total** | **54** | **100,00** |

## Percentual – tempo de acolhimento.

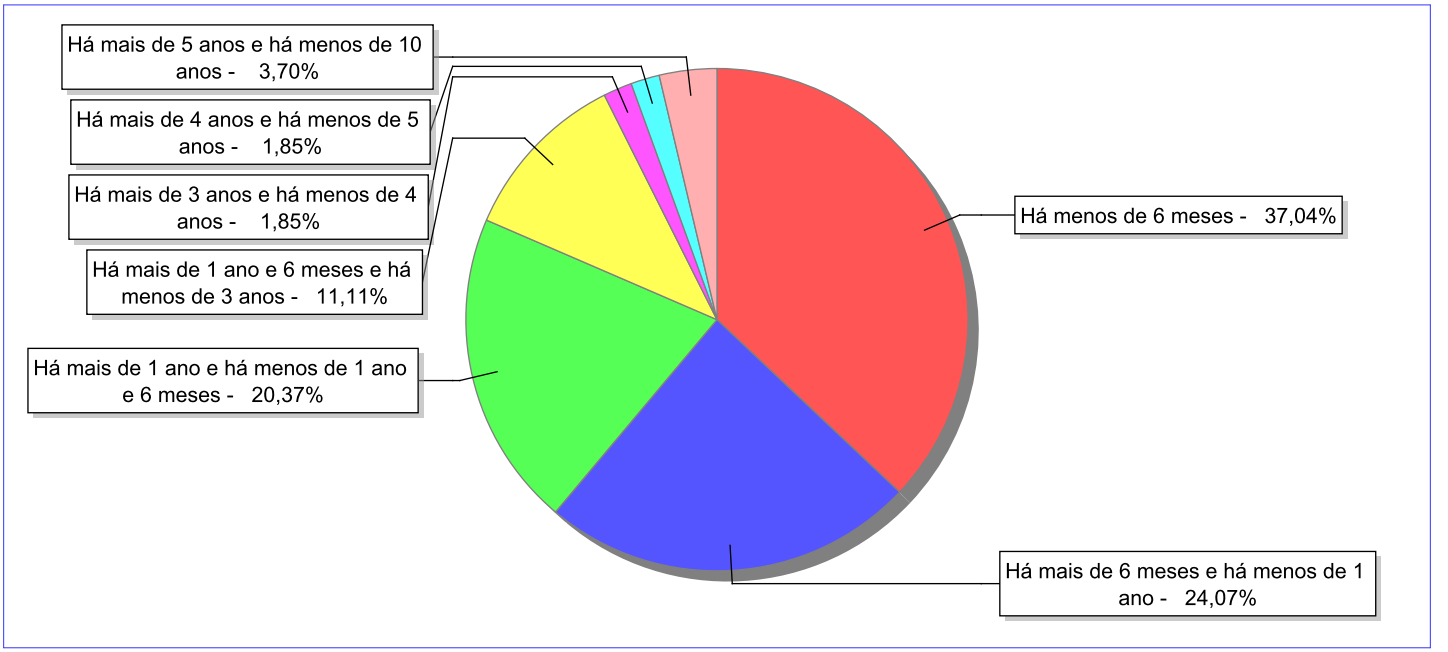

## Motivo de desligamento.

| Motivo | nº de c/a | % | feminino | masculino |
|---|---|---|---|---|
| Reintegração aos genitores | 26 | 48,15 | 12 | 14 |
| Guarda ou tutela para família extensa (a partir de 2018) | 9 | 16,67 | 7 | 2 |
| Maioridade | 6 | 11,11 | 2 | 4 |
| Colocação em família substituta (Desativado e Desmembrado em 2018) | 5 | 9,26 | 2 | 3 |
| Transferência para outro regime de atendimento | 2 | 3,70 | 0 | 2 |
| Guarda ou Tutela para terceiros (a partir de 2018) | 2 | 3,70 | 0 | 2 |
| Evasão | 2 | 3,70 | 0 | 2 |
| Emancipação | 1 | 1,85 | 0 | 1 |
| Adoção (a partir de 2018) | 1 | 1,85 | 0 | 1 |
| **Total** | **54** | **100,00** | **23** | **31** |

**Observação: A partir de 2018 o motivo "Colocação em família substituta" foi desmembrado em "Adoção", Guarda ou Tutela para terceiros" e "Guarda ou Tutela para família extensa".**

## Dos indicadores que podem contribuir para a definição da situação jurídica das crianças e adolescentes acolhidos.

### Relação entre visitação e Ação de Destituição do Poder Familiar (DPF).

| Detalhamento da visitação | número de c/a | % | número de c/a com DPF | % de c/a com DPF | número de c/a sem DPF | % de c/a sem DPF |
|---|---|---|---|---|---|---|
| semanal | 8 | 100,00 | 1 | 12,50 | 7 | 87,50 |
| **Total** | **8** | **100,00** | **1** | **12,50** | **7** | **87,50** |

### Vínculos biológicos das crianças e adolescentes acolhidos

| Situação | número de c/a | % | número de c/a com DPF | % de c/a com DPF | número de c/a sem DPF | % de c/a sem DPF |
|---|---|---|---|---|---|---|
| Pai e/ou mãe vivo(s) | 7 | 87,50 | 1 | 14,29 | 6 | 85,71 |
| Órfãos | 1 | 12,50 | 0 | 0,00 | 1 | 100,00 |
| **Total** | **8** | **100,00** | **1** | **12,50** | **7** | **87,50** |

## Perfil dos Aptos à adoção

| Critério | Órfãos | DPF | Pais Desconhecidos | Entrega Voluntária | Total |
|---|---|---|---|---|---|
| **Sexo** | | | | | |
| Masculino | 1 | 0 | 0 | 0 | **1** |
| Total | 1 | 0 | 0 | 0 | **1** |
| **Faixa Etária** | | | | | |
| 16 a 18 | 1 | 0 | 0 | 0 | **1** |
| Total | 1 | 0 | 0 | 0 | **1** |
| **Tempo de Acolhimento** | | | | | |
| Há mais de 1 ano e 6 meses e há menos de 3 anos | 1 | 0 | 0 | 0 | **1** |
| Total | 1 | 0 | 0 | 0 | **1** |
| **Deficiências** | | | | | |
| Não | 1 | 0 | 0 | 0 | **1** |
| Total | 1 | 0 | 0 | 0 | **1** |
| **Doenças** | | | | | |
| Sim | 1 | 0 | 0 | 0 | **1** |
| Total | 1 | 0 | 0 | 0 | **1** |
| **Cor/Raça/Etnia** | | | | | |
| Parda | 1 | 0 | 0 | 0 | **1** |
| Raça Negra | 1 | 0 | 0 | 0 | **1** |
| Total | 1 | 0 | 0 | 0 | **1** |

## Panorama e detalhamento da situação das crianças e adolescentes no sistema de justiça

| Critério | número de c/a | % |
|---|---|---|
| **Panorama da situação da c/a no sistema de justiça** | | |
| Com ações judiciais | 1 | 12,50 |
| Sem ações judiciais | 7 | 87,50 |
| Total | 8 | 100,00 |
| **Acompanhamento no âmbito da PJIJ de crianças e adolescentes sem ações** | | |
| Sem P.A. acolhidos há mais de 6 meses | 2 | 28,57 |
| Sem P.A. acolhidos há menos de 6 meses | 5 | 71,43 |
| Total | 7 | 100,00 |
| **Acompanhamento no âmbito do Poder Judiciário** | | |
| com ações judiciais | 1 | 12,50 |
| com procedimentos judiciais | 2 | 25,00 |
| sem ações e sem procedimentos judiciais | 5 | 62,50 |
| Total | 8 | 100,00 |

## Distribuição percentual de ações.

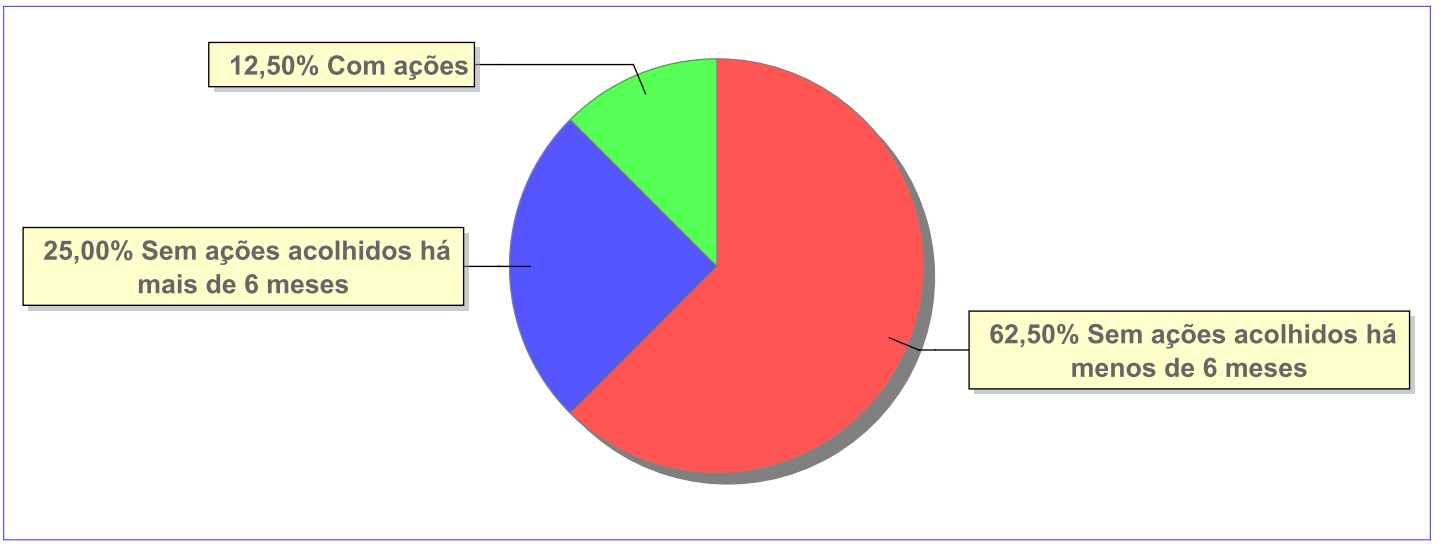


| Ações Judiciais | nº de ações | % |
|---|---|---|
| Ação de Destituição do Poder Familiar | 1 | 100,00 |
| Total | 1 | 100,00 |

## Evolução do tempo médio de acolhimento (em meses) das c/a desligadas

| Motivo do Desligamento | Média | 2012 | 2013 | 2014 | 2015 | 2016 | 2017 | 2018 | 2019 | 2020 | 2021 |
|---|---|---|---|---|---|---|---|---|---|---|---|
| Reintegração aos genitores | 8 | 12 | 6 | 4 | 11 | 15 | 5 | 9 | 5 | 16 | - |
| Guarda ou tutela para família extensa (a partir de 2018) | 5 | - | - | 4 | - | 4 | - | - | - | 2 | 11 |
| Maioridade | 36 | 61 | - | - | - | - | 24 | 14 | - | 40 | - |
| Colocação em família substituta (Desativado e Desmembrado em 2018) | 10 | - | 7 | - | - | 8 | 16 | - | - | - | - |
| Guarda ou Tutela para terceiros (a partir de 2018) | 27 | - | - | - | - | - | - | - | 24 | - | 29 |
| Evasão | 14 | - | - | - | - | - | - | 13 | - | - | 15 |
| Transferência para outro regime de atendimento | 57 | - | - | - | 0 | - | - | - | - | - | 114 |
| Adoção (a partir de 2018) | 18 | - | - | - | - | - | - | - | - | - | 18 |
| Emancipação | 30 | 30 | - | - | - | - | - | - | - | - | - |

## Evolução do tempo médio de acolhimento das c/a desligadas (principais motivos)

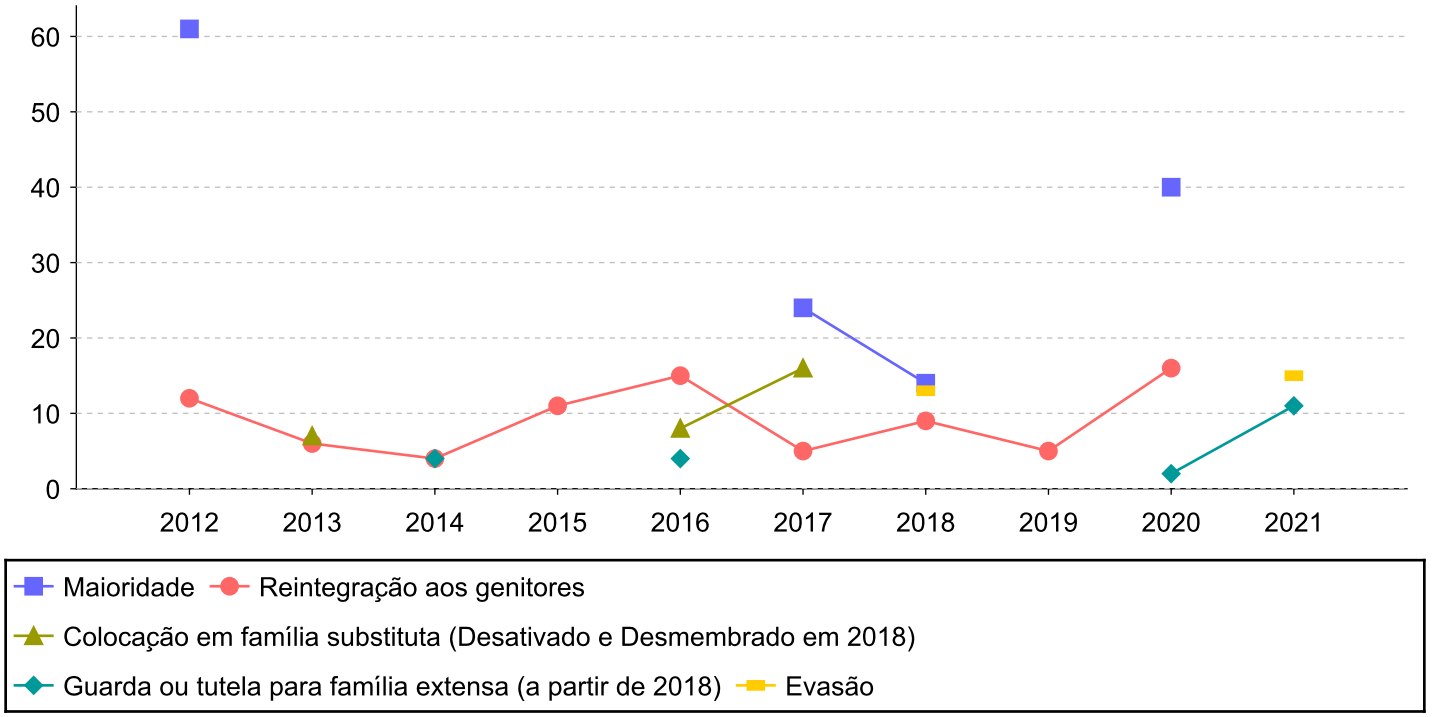

## Distribuição da população infantojuvenil acolhida

Total das entidades de acolhimento institucional e Equipe de acompanhamento do Projeto Família Acolhedora (CREAS), das crianças e adolescentes inseridos nesses regimes, das crianças e adolescentes aptos à adoção, das crianças e adolescentes sem registro civil de nascimento e das crianças e adolescentes sem visita.

| Atendimento | número de entidades | número de c/a | % de c/a no Estado | aptos à adoção | % aptos à adoção | Sem RCN | Sem Visita |
|---|---|---|---|---|---|---|---|
| SÃO FIDÉLIS | 1 | 11 | 100,00 | 0 | 0,00 | 0 | 4 |
| Serviço de Acolhimento Institucional/ Modalidade Abrigo Institucional | 1 | 11 | 100,00 | 0 | 0,00 | 0 | 4 |

## Origem da população infantojuvenil acolhida no Município.

| Município | Acolhidos | % |
|---|---|---|
| São Fidélis | 11 | 100,00 |

## Indicadores de faixa etária, sexo, cor/raça/etnia e escolaridade das crianças e adolescentes acolhidos.

### Faixa etária e sexo das crianças e adolescentes acolhidos.

| Faixa etária | número de c/a | % | feminino | masculino |
|---|---|---|---|---|
| 0 a 6 | 4 | 36,36 | 0 | 4 |
| 7 a 11 | 4 | 36,36 | 2 | 2 |
| 12 a 15 | 3 | 27,27 | 3 | 0 |
| **Total** | **11** | **100,00** | **5** | **6** |

### Percentual de crianças e adolescentes acolhidos por faixa etária.

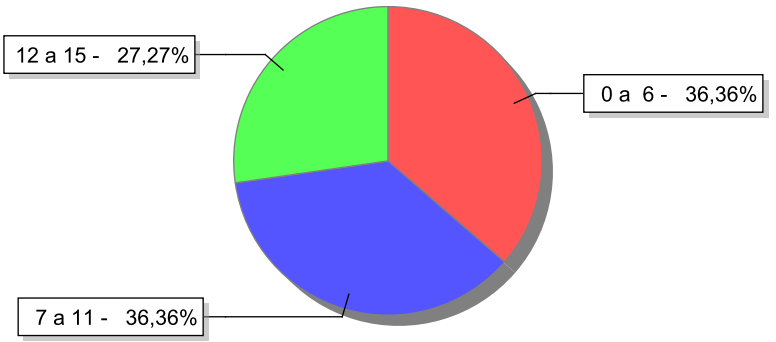


### Distribuição das crianças e adolescentes acolhidos por sexo e faixa etária.

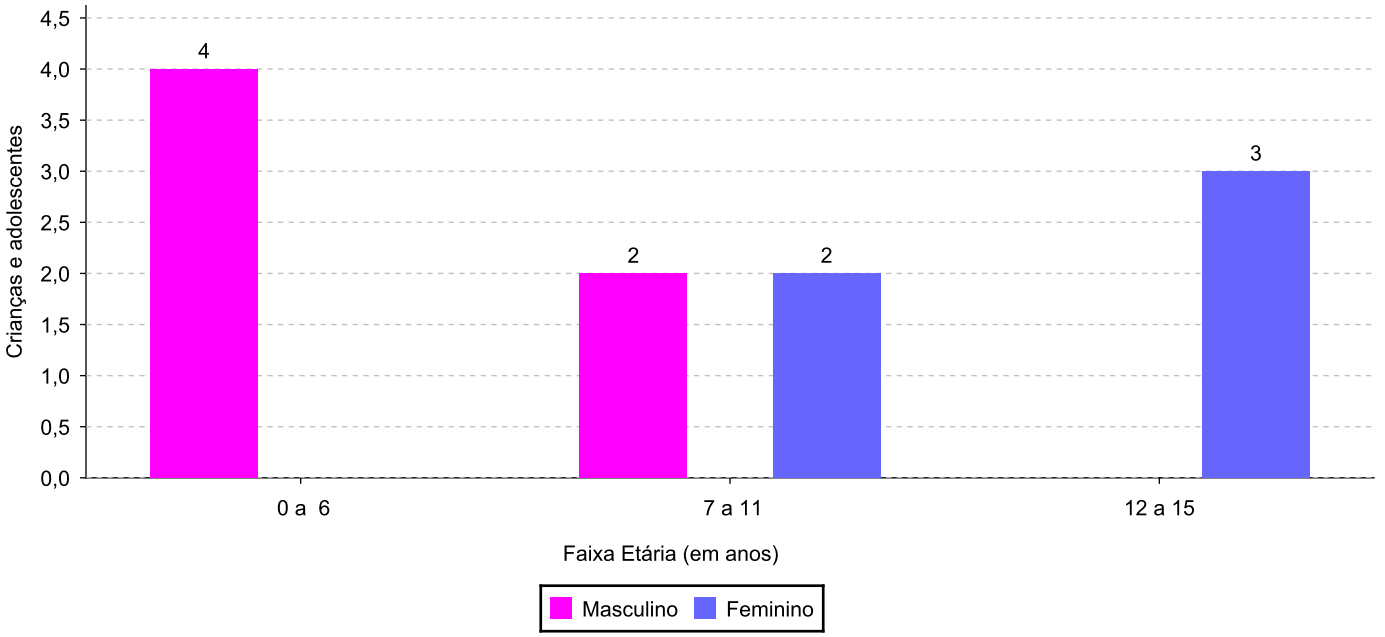

## Cor/raça/etnia e faixa etária das crianças e adolescentes acolhidos.

| Faixa Etária | nº de c/a | % | Branca | Amarela | Preta | Parda | Raça Negra | Indigena | Ignorado |
|---|---|---|---|---|---|---|---|---|---|
| 0 a 6 | 4 | 36,36 | 1 | 0 | 1 | 2 | 3 | 0 | 0 |
| 7 a 11 | 4 | 36,36 | 1 | 0 | 1 | 2 | 3 | 0 | 0 |
| 12 a 15 | 3 | 27,27 | 1 | 0 | 1 | 1 | 2 | 0 | 0 |
| **Total** | **11** | **100,00** | **3** | **0** | **3** | **5** | **8** | **0** | 0 |

## Distribuição das crianças e adolescentes acolhidos por cor/raça/etnia e faixa etária.

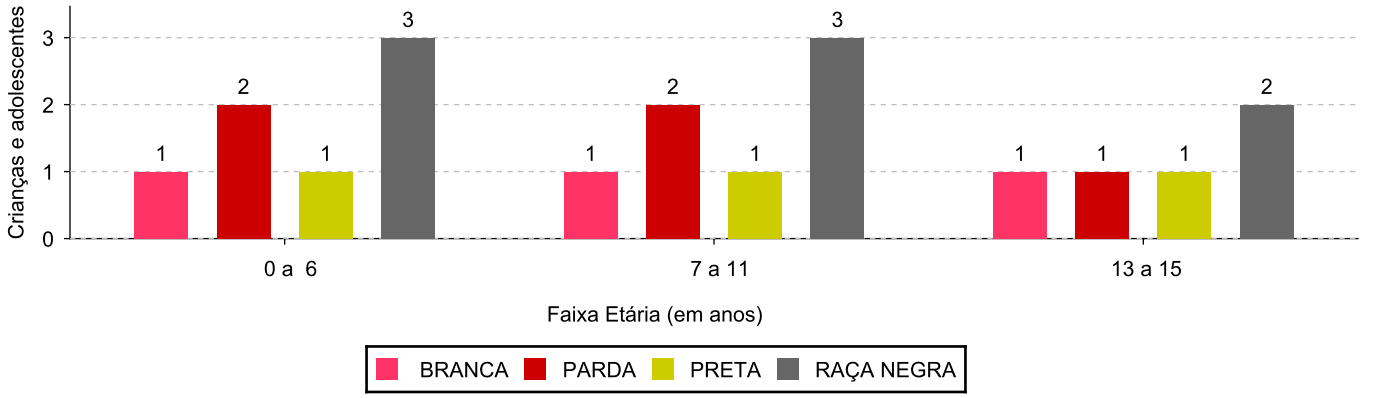


## Cor/Raça/Etnia e sexo das crianças e adolescentes acolhidos.

| Cor/raça/etnia | número de c/a | % | feminino | masculino |
|---|---|---|---|---|
| Raça Negra | 8 | 72,73 | 4 | 4 |
| Parda | 5 | 45,45 | 2 | 3 |
| Preta | 3 | 27,27 | 2 | 1 |
| Branca | 3 | 27,27 | 1 | 2 |
| **Total** | **11** | **100,00** | **5** | **6** |

## Distribuição das crianças e adolescentes acolhidos por cor/raça/etnia e sexo.

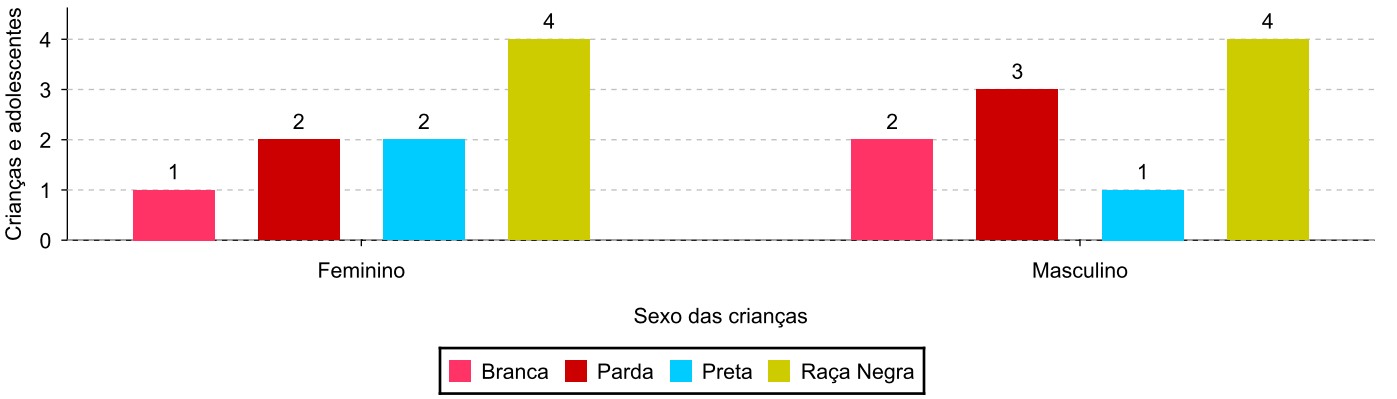

## Escolaridade das crianças e adolescentes acolhidos, por faixa etária.

| Faixa etária | Estuda | % | Não Estuda | % | Total | % |
|---|---|---|---|---|---|---|
| 0 a 6 | 0 | 0,00 | 4 | 100,00 | 4 | 100,00 |
| 7 a 11 | 4 | 100,00 | 0 | 0,00 | 4 | 100,00 |
| 12 a 15 | 2 | 66,67 | 1 | 33,33 | 3 | 100,00 |
| **Total** | **6** | **54,55** | **5** | **45,46** | **11** | **100,00** |

## Faixas etárias (em números) das crianças e adolescentes que não estudam.

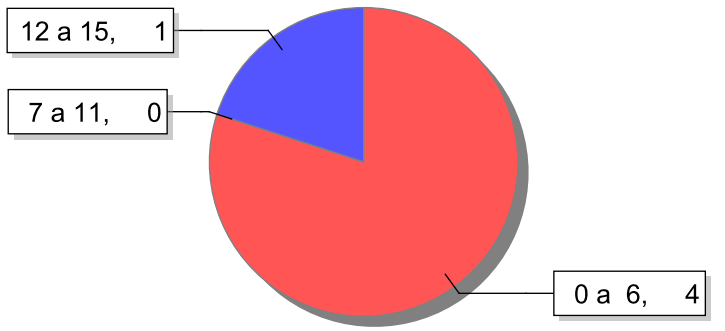


## Indicadores de cor/raça/etnia e sexo das crianças e adolescentes acolhidos que não estudam.

| Cor/Raça/Etnia | número de c/a | % | feminino | masculino |
|---|---|---|---|---|
| Raça Negra | 3 | 60,00 | 0 | 3 |
| Parda | 2 | 40,00 | 0 | 2 |
| Branca | 2 | 40,00 | 1 | 1 |
| Preta | 1 | 20,00 | 0 | 1 |
| **Total** | **5** | **100,00** | **1** | **4** |

## Cor/Raça/Etnia e sexo das crianças e adolescentes que não estudam.

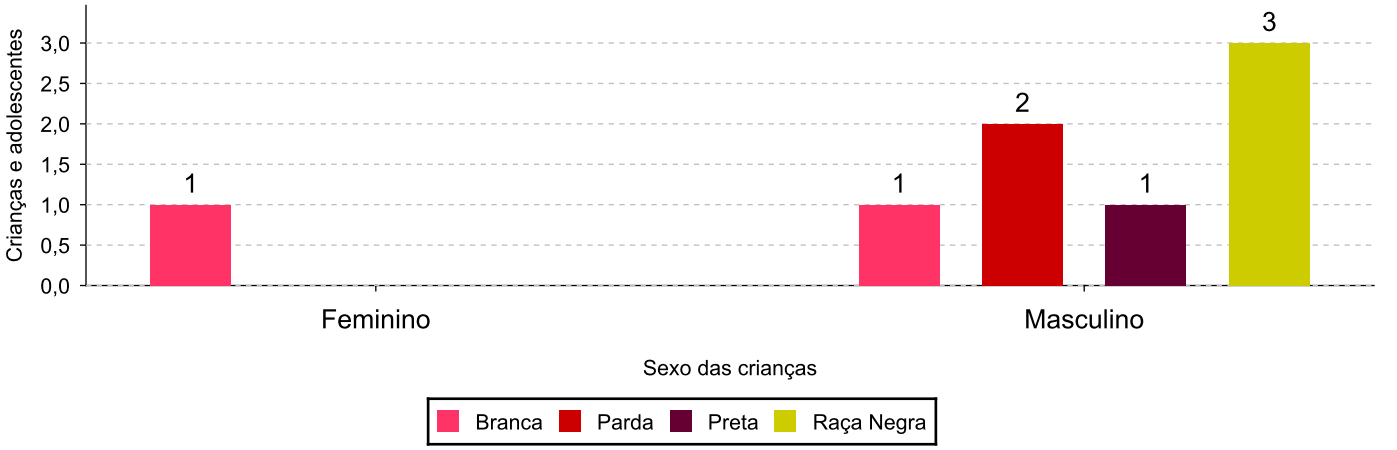

## Dos indicadores de deficiência e saúde.

### Crianças e Adolescentes portadores de necessidades especiais.

| Apresentam deficiência | número de c/a | % |
|---|---|---|
| Não | 11 | 100,00 |
| **Total** | **11** | **100,00** |

### Crianças e Adolescentes acolhidos que necessitam de tratamento de saúde especial.

| Necessidade de tratamento de saúde especial | número de c/a | % |
|---|---|---|
| Sim | 4 | 36,36 |
| Não | 7 | 63,64 |
| **Total** | **11** | **100,00** |

### Doenças mais comuns.

| Doenças mais comuns | Incidência | % |
|---|---|---|
| Acompanhamento psicológico | 3 | 75,00 |
| Outras doenças | 1 | 25,00 |
| **Total** | **4** | **100,00** |

## Dos indicadores de período e motivo de acolhimento / desligamento.

### Tempo de institucionalização das crianças e adolescentes que se encontram em regime de acolhimento institucional ou familiar.

| C/A acolhidos | nº de c/a | % |
|---|---|---|
| Há menos de 6 meses | 5 | 45,45 |
| Há mais de 6 meses e há menos de 1 ano | 2 | 18,18 |
| Há mais de 1 ano e há menos de 1 ano e 6 meses | 1 | 9,09 |
| Há mais de 1 ano e 6 meses e há menos de 3 anos | 1 | 9,09 |
| Há mais de 3 anos e há menos de 4 anos | 1 | 9,09 |
| Há mais de 4 anos e há menos de 5 anos | 1 | 9,09 |
| **Total** | **11** | **100,00** |

### Percentual – tempo de acolhimento.

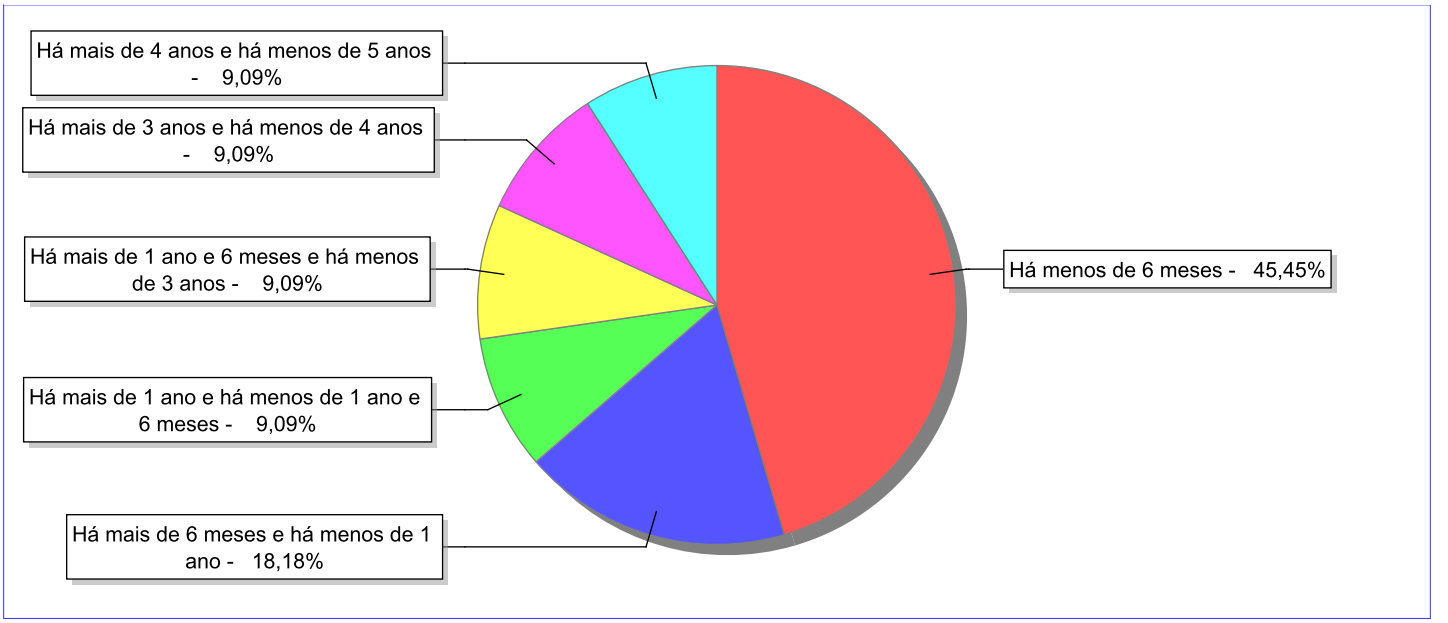

## Motivo de acolhimento.

| Motivo | nº de c/a | % | feminino | masculino |
|---|---|---|---|---|
| Negligência | 4 | 36,36 | 1 | 3 |
| Abusos físicos ou psicológicos contra a criança ou adolescente | 3 | 27,27 | 2 | 1 |
| Entrega voluntária | 2 | 18,18 | 1 | 1 |
| Guarda ou tutela para terceiros mal sucedida (a partir de 2018) | 1 | 9,09 | 1 | 0 |
| Responsável impossibilitado de cuidar por motivo de doença | 1 | 9,09 | 0 | 1 |
| **Total** | **11** | **100,00** | **5** | **6** |

**Observação: A partir de 2018 o motivo "Devolução por tentativa de colocação familiar mal sucedida" foi desmembrado em "Adoção mal sucedida", "Guarda ou Tutela para terceiros mal sucedida" e "Guarda ou Tutela para família extensa mal sucedida".**

## Motivo de acolhimento por faixa etária (% do motivo em cada faixa).

| Motivo | nº de c/a | % | 0 a 6 | % | 7 a 11 | % | 12 a 15 | % | 16 a 18 | % |
|---|---|---|---|---|---|---|---|---|---|---|
| Negligência | 4 | 36,36 | 3 | 75,00 | 0 | 0,00 | 1 | 33,33 | 0 | |
| Abusos físicos ou psicológicos contra a criança ou adolescente | 3 | 27,27 | 0 | 0,00 | 3 | 75,00 | 0 | 0,00 | 0 | |
| Entrega voluntária | 2 | 18,18 | 0 | 0,00 | 1 | 25,00 | 1 | 33,33 | 0 | |
| Guarda ou tutela para terceiros mal sucedida (a partir de 2018) | 1 | 9,09 | 0 | 0,00 | 0 | 0,00 | 1 | 33,33 | 0 | |
| Responsável impossibilitado de cuidar por motivo de doença | 1 | 9,09 | 1 | 25,00 | 0 | 0,00 | 0 | 0,00 | 0 | |
| **Total** | **11** | **100,00** | **4** | **100,00** | **4** | **100,00** | **3** | **100,00** | **0** | **100,00** |

## Motivos de acolhimento com maior incidência para cada faixa etária.

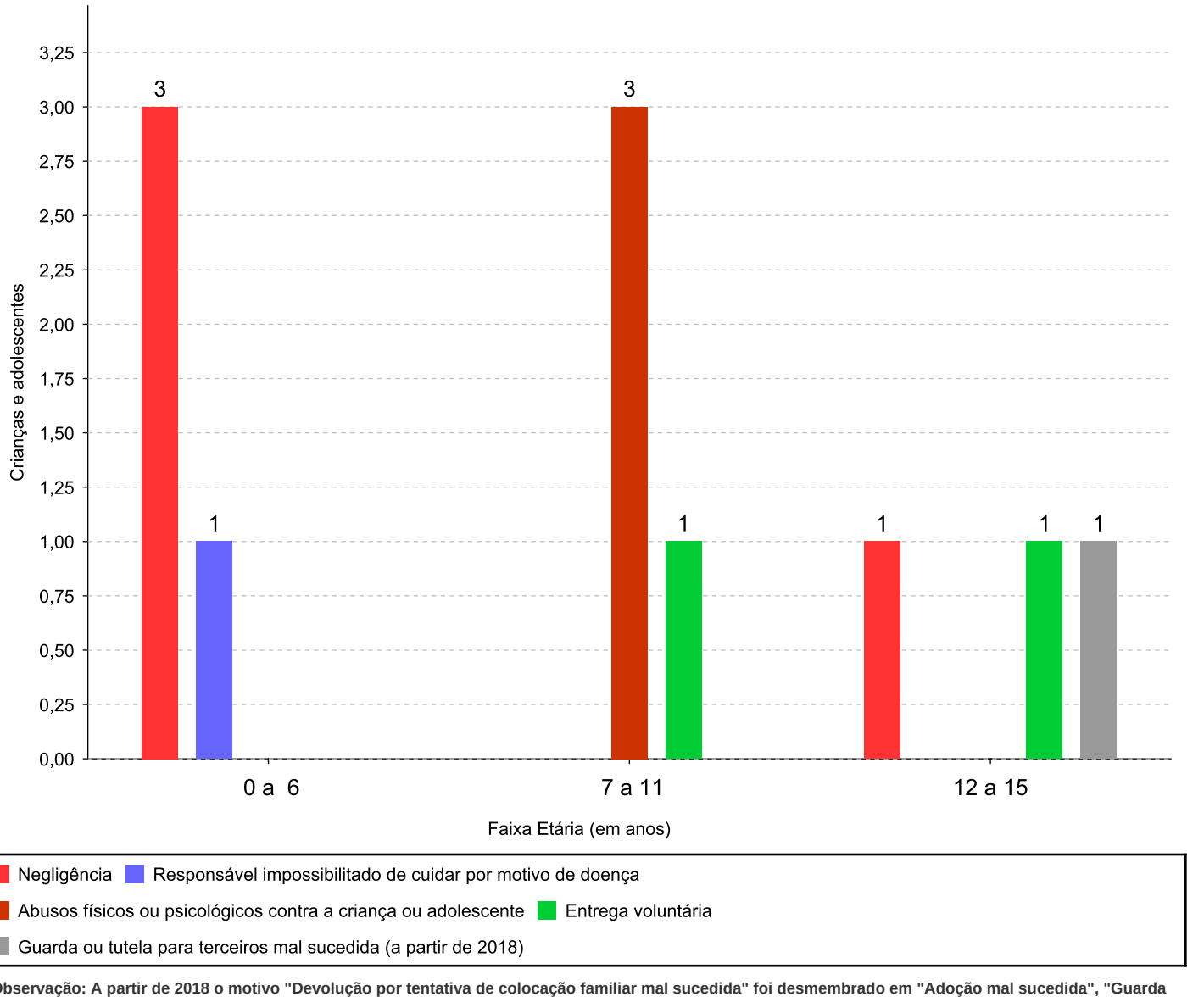


**Observação: A partir de 2018 o motivo "Devolução por tentativa de colocação familiar mal sucedida" foi desmembrado em "Adoção mal sucedida", "Guarda ou Tutela para terceiros mal sucedida" e "Guarda ou Tutela para família extensa mal sucedida".**

## Motivo de acolhimento por faixa etária (% da faixa em cada motivo).

| Motivo | nº de c/a | 0 a 6 | % | 7 a 11 | % | 12 a 15 | % | 16 a 18 | % |
|---|---|---|---|---|---|---|---|---|---|
| Negligência | 4 | 3 | 75,00 | 0 | 0,00 | 1 | 25,00 | 0 | 0,00 |
| Abusos físicos ou psicológicos contra a criança ou adolescente | 3 | 0 | 0,00 | 3 | 100,00 | 0 | 0,00 | 0 | 0,00 |
| Entrega voluntária | 2 | 0 | 0,00 | 1 | 50,00 | 1 | 50,00 | 0 | 0,00 |
| Guarda ou tutela para terceiros mal sucedida (a partir de 2018) | 1 | 0 | 0,00 | 0 | 0,00 | 1 | 100,00 | 0 | 0,00 |
| Responsável impossibilitado de cuidar por motivo de doença | 1 | 1 | 100,00 | 0 | 0,00 | 0 | 0,00 | 0 | 0,00 |
| **Total** | **11** | **4** | **36,36** | **4** | **36,36** | **3** | **27,27** | **0** | **0,01** |

**Observação: A partir de 2018 o motivo "Devolução por tentativa de colocação familiar mal sucedida" foi desmembrado em "Adoção mal sucedida", "Guarda ou Tutela para terceiros mal sucedida" e "Guarda ou Tutela para família extensa mal sucedida".**

## Tempo de institucionalização das crianças e adolescentes que se desligaram (*) do regime de acolhimento institucional ou familiar.

**( * ) Refere-se a crianças e adolescentes desligados a partir de 2008 e que não foram acolhidos novamente.**

| C/A desligados | nº de c/a | % |
|---|---|---|
| Há menos de 6 meses | 61 | 59,22 |
| Há mais de 6 meses e há menos de 1 ano | 20 | 19,42 |
| Há mais de 1 ano e há menos de 1 ano e 6 meses | 5 | 4,85 |
| Há mais de 1 ano e 6 meses e há menos de 3 anos | 13 | 12,62 |
| Há mais de 3 anos e há menos de 4 anos | 1 | 0,97 |
| Há mais de 5 anos e há menos de 10 anos | 3 | 2,91 |
| **Total** | **103** | **100,00** |

## Percentual – tempo de acolhimento.

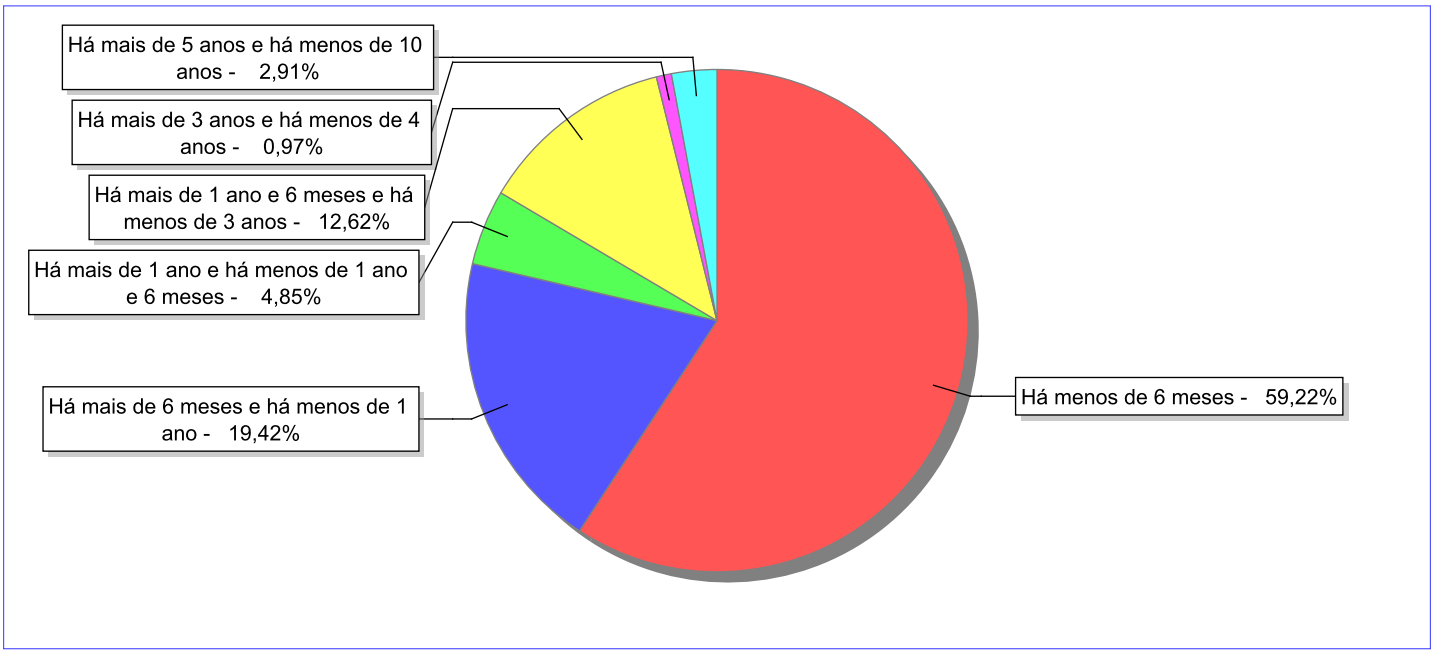

## Motivo de desligamento.

| Motivo | nº de c/a | % | feminino | masculino |
|---|---|---|---|---|
| Reintegração aos genitores | 62 | 60,19 | 35 | 27 |
| Guarda ou tutela para família extensa (a partir de 2018) | 17 | 16,50 | 8 | 9 |
| Evasão | 6 | 5,83 | 4 | 2 |
| Maioridade | 5 | 4,85 | 3 | 2 |
| Transferência para outro regime de atendimento | 3 | 2,91 | 3 | 0 |
| Colocação em família substituta (Desativado e Desmembrado em 2018) | 3 | 2,91 | 1 | 2 |
| Guarda ou Tutela para terceiros (a partir de 2018) | 3 | 2,91 | 3 | 0 |
| Adoção (a partir de 2018) | 2 | 1,94 | 0 | 2 |
| Transferência para outro serviço de acolhimento institucional | 1 | 0,97 | 0 | 1 |
| Óbito | 1 | 0,97 | 0 | 1 |
| **Total** | **103** | **100,00** | **57** | **46** |

**Observação: A partir de 2018 o motivo "Colocação em família substituta" foi desmembrado em "Adoção", Guarda ou Tutela para terceiros" e "Guarda ou Tutela para família extensa".**

## Dos indicadores que podem contribuir para a definição da situação jurídica das crianças e adolescentes acolhidos.

### Relação entre visitação e Ação de Destituição do Poder Familiar (DPF).

| Detalhamento da visitação | número de c/a | % | número de c/a com DPF | % de c/a com DPF | número de c/a sem DPF | % de c/a sem DPF |
|---|---|---|---|---|---|---|
| diária | 2 | 18,18 | 1 | 50,00 | 1 | 50,00 |
| semanal | 5 | 45,45 | 1 | 20,00 | 4 | 80,00 |
| sem visita | 4 | 36,36 | 0 | 0,00 | 4 | 100,00 |
| **Total** | **11** | **100,00** | **2** | **18,18** | **9** | **81,82** |

### Faixa etária das crianças e adolescentes sem visita.

| Faixa Etária | número de c/a | % | número de c/a com DPF | % de c/a com DPF | número de c/a sem DPF | % de c/a sem DPF |
|---|---|---|---|---|---|---|
| 0 a 6 | 2 | 50,00 | 0 | 0,00 | 2 | 100,00 |
| 7 a 11 | 1 | 25,00 | 0 | 0,00 | 1 | 100,00 |
| 12 a 15 | 1 | 25,00 | 0 | 0,00 | 1 | 100,00 |
| **Total** | **4** | **100,00** | **0** | **0,00** | **4** | **100,00** |

### Vínculos biológicos das crianças e adolescentes acolhidos

| Situação | número de c/a | % | número de c/a com DPF | % de c/a com DPF | número de c/a sem DPF | % de c/a sem DPF |
|---|---|---|---|---|---|---|
| Pai e/ou mãe vivo(s) | 11 | 100,00 | 2 | 18,18 | 9 | 81,82 |
| **Total** | **11** | **100,00** | **2** | **18,18** | **9** | **81,82** |

## Não há Aptos à adoção neste município

## Panorama e detalhamento da situação das crianças e adolescentes no sistema de justiça

| Critério | número de c/a | % |
|---|---|---|
| **Panorama da situação da c/a no sistema de justiça** | | |
| Com ações judiciais | 2 | 18,18 |
| Sem ações judiciais | 9 | 81,82 |
| Total | 11 | 100,00 |
| **Acompanhamento no âmbito da PJIJ de crianças e adolescentes sem ações** | | |
| Sem P.A. acolhidos há mais de 6 meses | 5 | 55,56 |
| Sem P.A. acolhidos há menos de 6 meses | 4 | 44,44 |
| Total | 9 | 100,00 |
| **Acompanhamento no âmbito do Poder Judiciário** | | |
| com ações judiciais | 2 | 18,18 |
| com procedimentos judiciais | 1 | 9,09 |
| sem ações e sem procedimentos judiciais | 8 | 72,73 |
| Total | 11 | 100,00 |

## Distribuição percentual de ações.

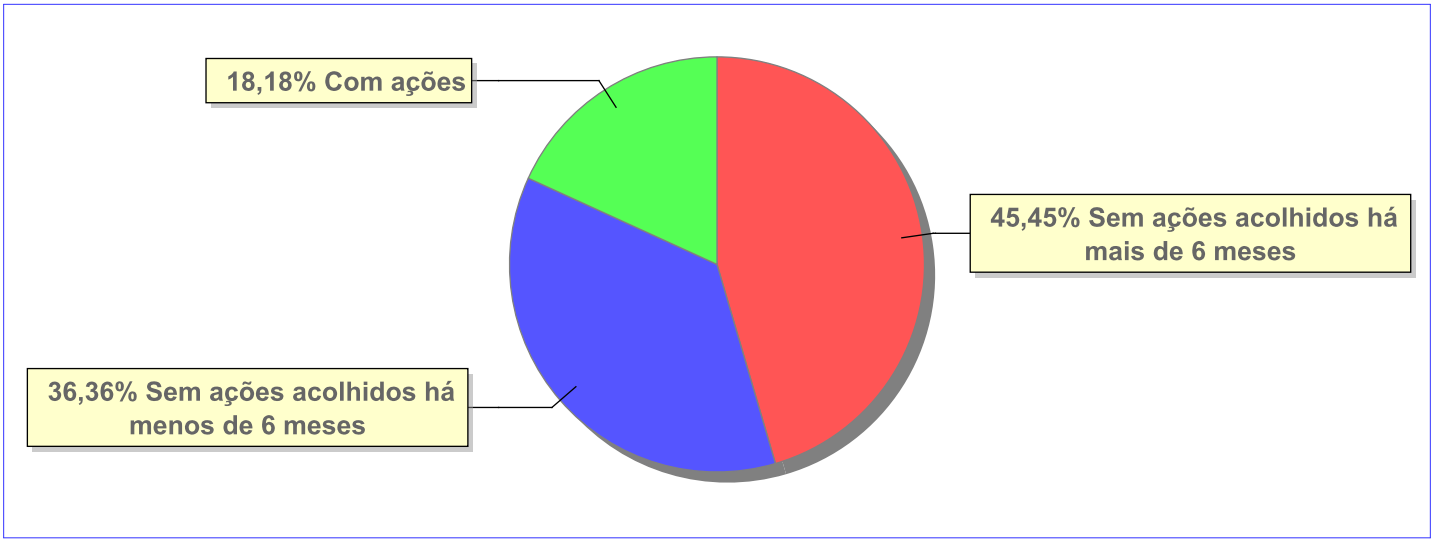


| Ações Judiciais | nº de ações | % |
|---|---|---|
| Ação de Destituição do Poder Familiar | 2 | 100,00 |
| Total | 2 | 100,00 |

## Evolução do tempo médio de acolhimento (em meses) das c/a desligadas

| Motivo do Desligamento | Média | 2012 | 2013 | 2014 | 2015 | 2016 | 2017 | 2018 | 2019 | 2020 | 2021 |
|---|---|---|---|---|---|---|---|---|---|---|---|
| Reintegração aos genitores | 6 | 6 | 9 | 4 | 5 | 6 | 11 | - | 4 | - | 6 |
| Guarda ou tutela para família extensa (a partir de 2018) | 8 | 3 | - | - | - | 12 | 12 | - | 4 | 1 | 7 |
| Evasão | 7 | - | - | - | - | - | - | - | 4 | 10 | 2 |
| Maioridade | 23 | 7 | - | - | - | - | 31 | - | - | - | - |
| Guarda ou Tutela para terceiros (a partir de 2018) | 15 | - | - | - | - | - | - | - | - | 15 | - |
| Adoção (a partir de 2018) | 28 | - | - | - | - | - | - | 31 | 25 | - | - |
| Transferência para outro regime de atendimento | 0 | - | - | - | - | - | - | 0 | - | - | - |
| Colocação em família substituta (Desativado e Desmembrado em 2018) | 32 | - | - | - | - | 32 | - | - | - | - | - |
| Óbito | 33 | - | - | - | - | - | - | - | 33 | - | - |

## Evolução do tempo médio de acolhimento das c/a desligadas (principais motivos)

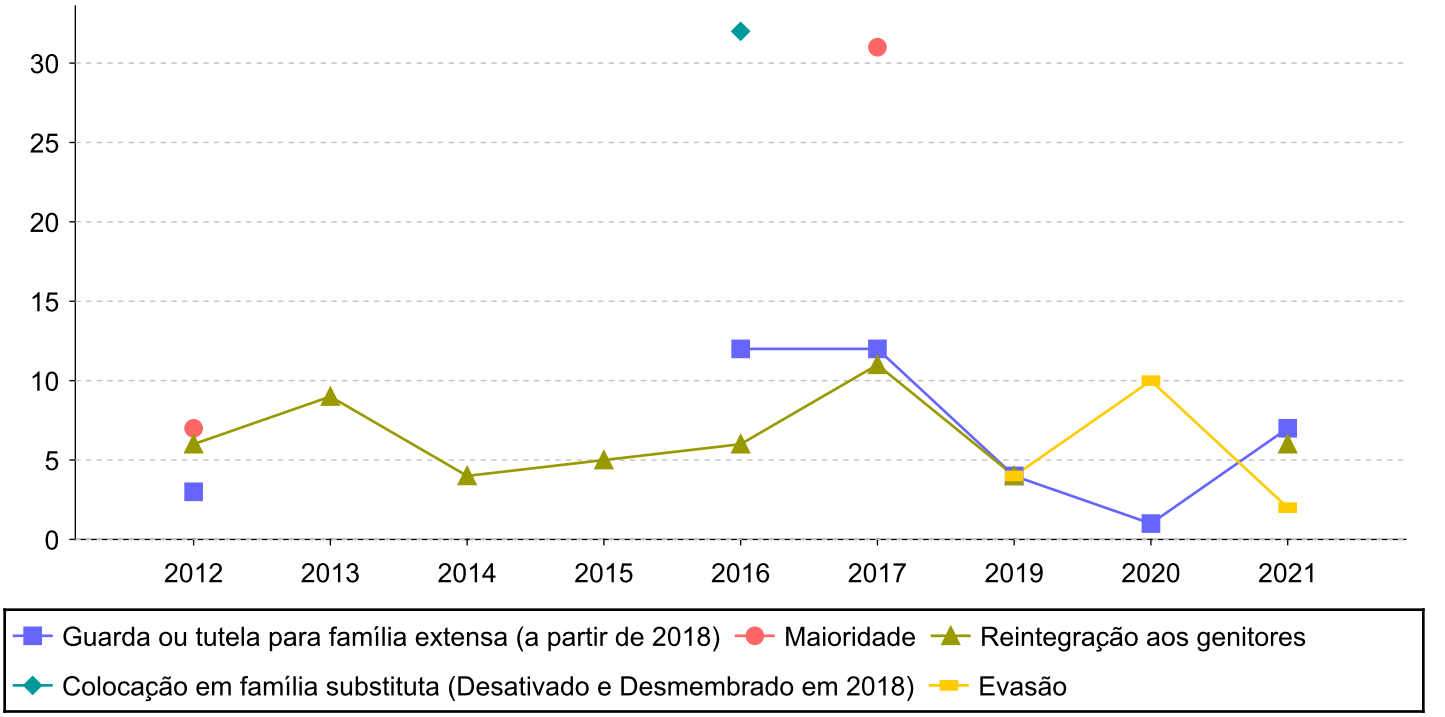




## Distribuição da população infantojuvenil acolhida

Total das entidades de acolhimento institucional e Equipe de acompanhamento do Projeto Família Acolhedora (CREAS), das crianças e adolescentes inseridos nesses regimes, das crianças e adolescentes aptos à adoção, das crianças e adolescentes sem registro civil de nascimento e das crianças e adolescentes sem visita.

| Atendimento | número de entidades | número de c/a | % de c/a no Estado | aptos à adoção | % aptos à adoção | Sem RCN | Sem Visita |
|---|---|---|---|---|---|---|---|
| SÃO FRANCISCO DE ITABAPOANA | 1 | 6 | 100,00 | 2 | 33,33 | 0 | 6 |
| Serviço de Acolhimento Institucional/ Modalidade Abrigo Institucional | 1 | 6 | 100,00 | 2 | 33,33 | 0 | 6 |




# MUNICÍPIO: SÃO FRANCISCO DE ITABAPOANA

## Origem da população infantojuvenil acolhida no Município.

| Município | Acolhidos | % |
|---|---|---|
| São Francisco de Itabapoana | 6 | 100,00 |

## Distribuição da população infantojuvenil oriunda do Município analisado, acolhida pelos demais Municípios do Estado.

| Município de localização do acolhido | Acolhidos | % |
|---|---|---|
| Campos dos Goytacazes | 2 | 100,00 |
| **Total** | **2** | **100,00** |

## Indicadores de faixa etária, sexo, cor/raça/etnia e escolaridade das crianças e adolescentes acolhidos.

### Faixa etária e sexo das crianças e adolescentes acolhidos.

| Faixa etária | número de c/a | % | feminino | masculino |
|---|---|---|---|---|
| 0 a 6 | 1 | 16,67 | 1 | 0 |
| 7 a 11 | 2 | 33,33 | 1 | 1 |
| 12 a 15 | 3 | 50,00 | 3 | 0 |
| **Total** | **6** | **100,00** | **5** | **1** |

### Percentual de crianças e adolescentes acolhidos por faixa etária.

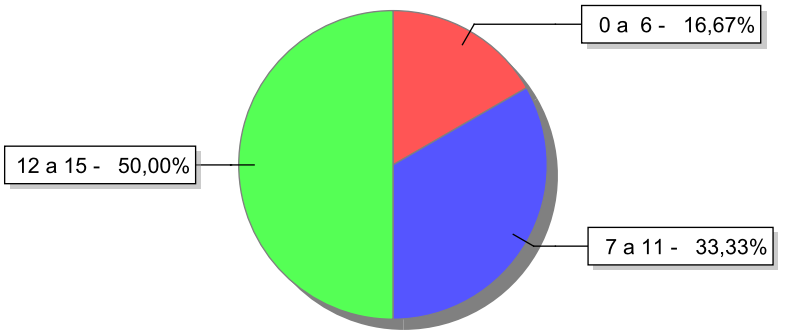


### Distribuição das crianças e adolescentes acolhidos por sexo e faixa etária.

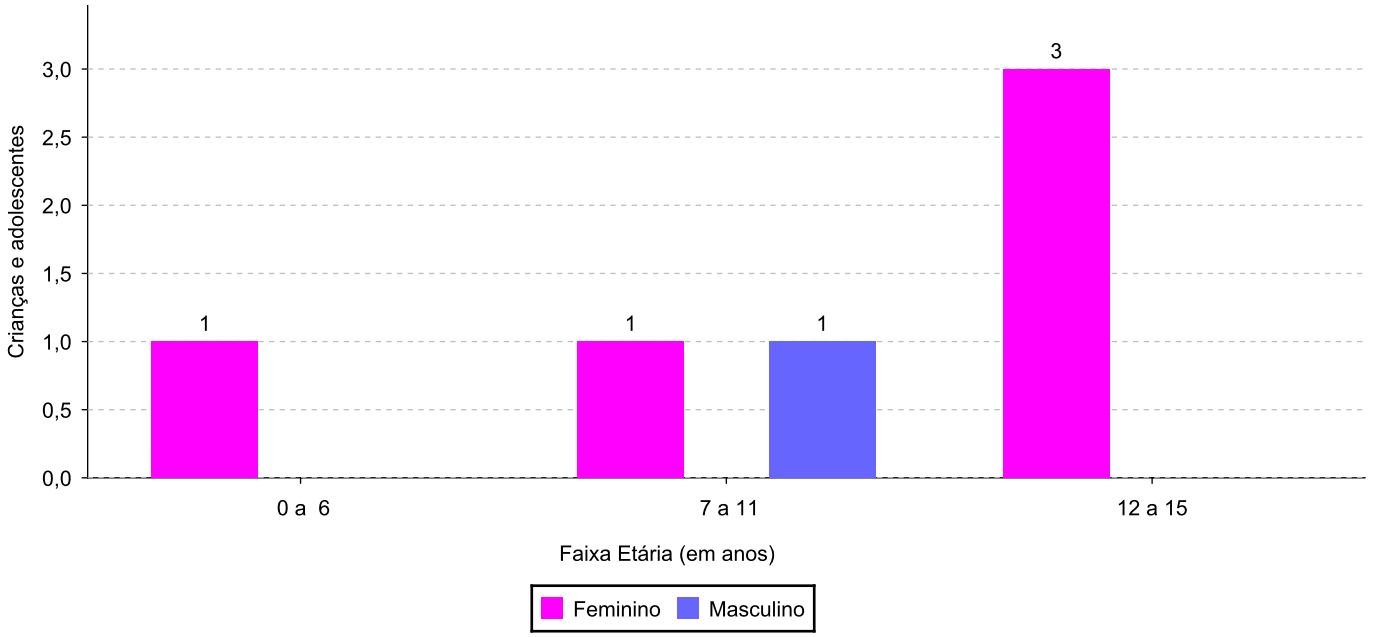

## Cor/raça/etnia e faixa etária das crianças e adolescentes acolhidos.

| Faixa Etária | nº de c/a | % | Branca | Amarela | Preta | Parda | Raça Negra | Indigena | Ignorado |
|---|---|---|---|---|---|---|---|---|---|
| 0 a 6 | 1 | 16,67 | 0 | 0 | 0 | 1 | 1 | 0 | 0 |
| 7 a 11 | 2 | 33,33 | 0 | 0 | 1 | 1 | 2 | 0 | 0 |
| 12 a 15 | 3 | 50,00 | 0 | 0 | 1 | 2 | 3 | 0 | 0 |
| **Total** | **6** | **100,00** | **0** | **0** | **2** | **4** | **6** | **0** | 0 |

## Distribuição das crianças e adolescentes acolhidos por cor/raça/etnia e faixa etária.

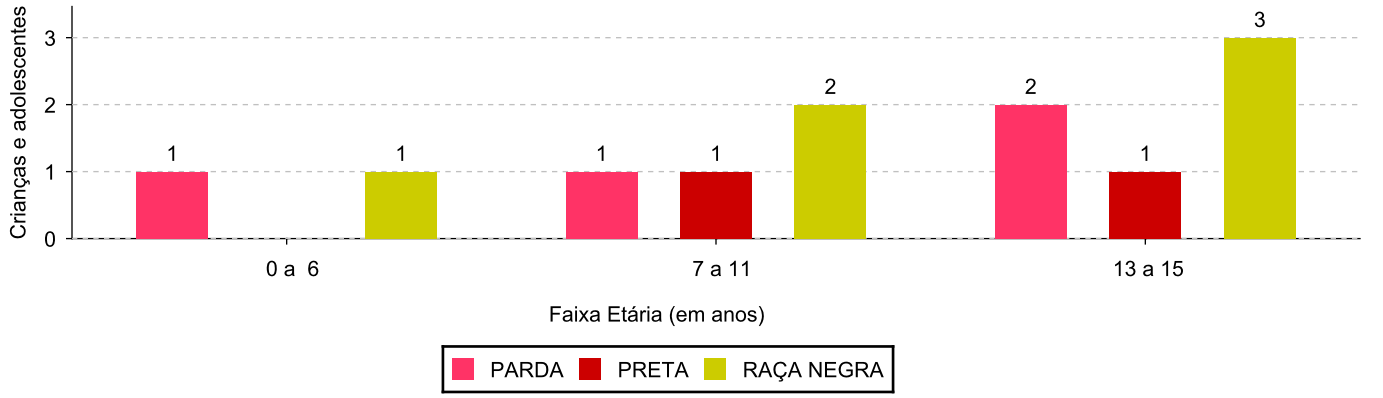


## Cor/Raça/Etnia e sexo das crianças e adolescentes acolhidos.

| Cor/raça/etnia | número de c/a | % | feminino | masculino |
|---|---|---|---|---|
| Raça Negra | 6 | 100,00 | 5 | 1 |
| Parda | 4 | 66,67 | 4 | 0 |
| Preta | 2 | 33,33 | 1 | 1 |
| **Total** | **6** | **100,00** | **5** | **1** |

## Distribuição das crianças e adolescentes acolhidos por cor/raça/etnia e sexo.

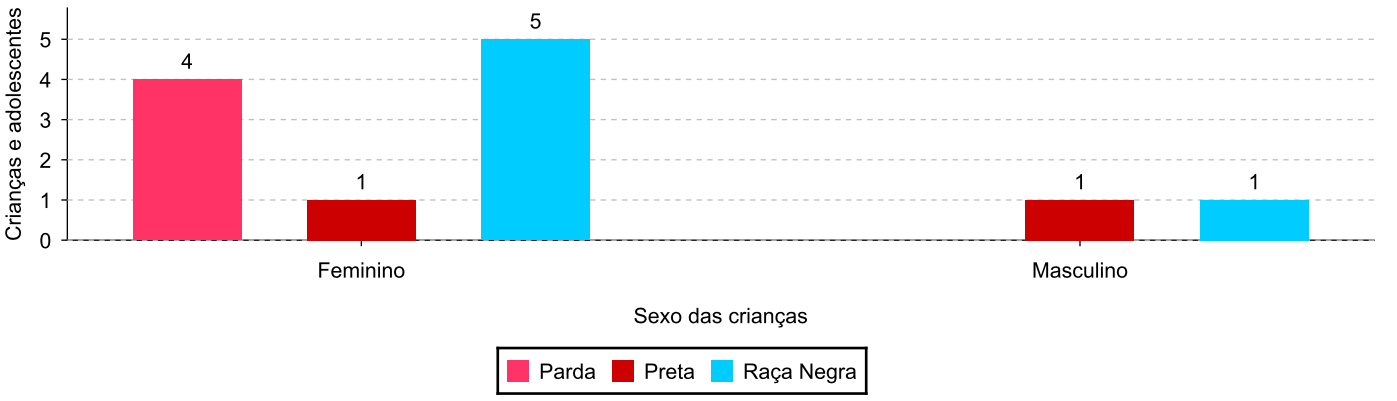

## Escolaridade das crianças e adolescentes acolhidos, por faixa etária.

| Faixa etária | Estuda | % | Não Estuda | % | Total | % |
|---|---|---|---|---|---|---|
| 0 a 6 | 0 | 0,00 | 1 | 100,00 | 1 | 100,00 |
| 7 a 11 | 2 | 100,00 | 0 | 0,00 | 2 | 100,00 |
| 12 a 15 | 1 | 33,33 | 2 | 66,67 | 3 | 100,00 |
| **Total** | **3** | **50,00** | **3** | **50,00** | **6** | **100,00** |

## Faixas etárias (em números) das crianças e adolescentes que não estudam.

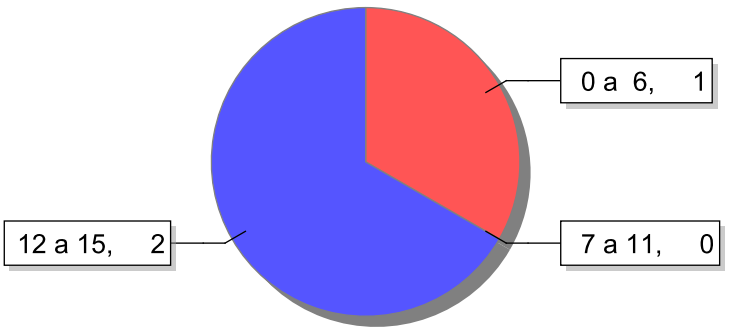


## Indicadores de cor/raça/etnia e sexo das crianças e adolescentes acolhidos que não estudam.

| Cor/Raça/Etnia | número de c/a | % | feminino | masculino |
|---|---|---|---|---|
| Raça Negra | 3 | 100,00 | 3 | 0 |
| Parda | 2 | 66,67 | 2 | 0 |
| Preta | 1 | 33,33 | 1 | 0 |
| **Total** | **3** | **100,00** | **3** | **0** |

## Cor/Raça/Etnia e sexo das crianças e adolescentes que não estudam.

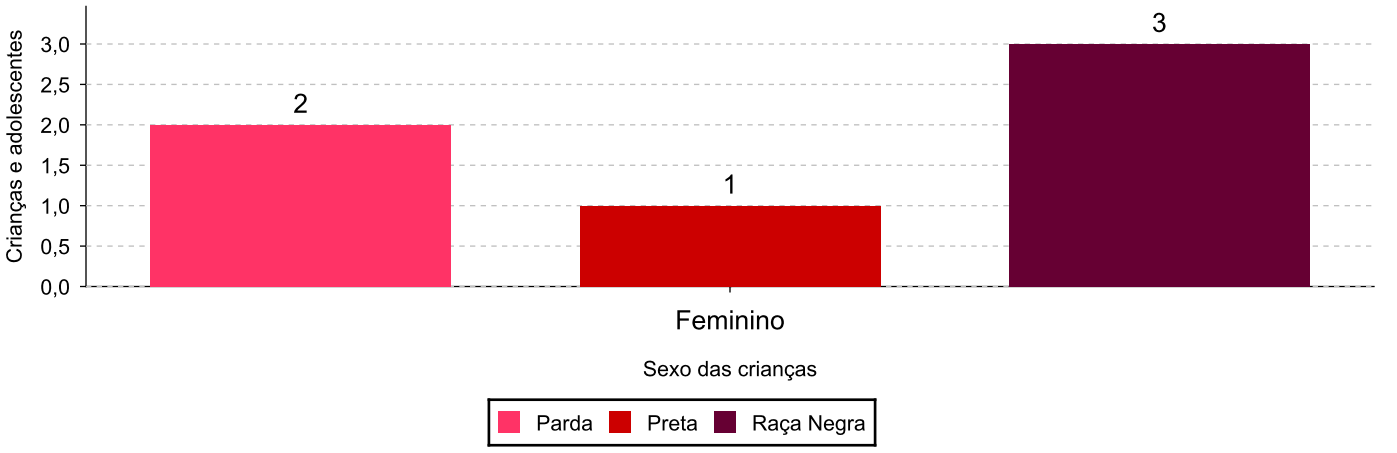

## Dos indicadores de deficiência e saúde.

### Crianças e Adolescentes portadores de necessidades especiais.

| Apresentam deficiência | número de c/a | % |
|---|---|---|
| Não | 6 | 100,00 |
| **Total** | **6** | **100,00** |

### Crianças e Adolescentes acolhidos que necessitam de tratamento de saúde especial.

| Necessidade de tratamento de saúde especial | número de c/a | % |
|---|---|---|
| Sim | 2 | 33,33 |
| Não | 4 | 66,67 |
| **Total** | **6** | **100,00** |

### Doenças mais comuns.

| Doenças mais comuns | Incidência | % |
|---|---|---|
| Acompanhamento psicológico | 2 | 66,67 |
| Dificuldades fonoaudiológicas (tratamento fonoaudiológico) | 1 | 33,33 |
| **Total** | **3** | **100,00** |

## Dos indicadores de período e motivo de acolhimento / desligamento.

### Tempo de institucionalização das crianças e adolescentes que se encontram em regime de acolhimento institucional ou familiar.

| C/A acolhidos | nº de c/a | % |
|---|---|---|
| Há menos de 6 meses | 3 | 50,00 |
| Há mais de 6 meses e há menos de 1 ano | 1 | 16,67 |
| Há mais de 1 ano e 6 meses e há menos de 3 anos | 1 | 16,67 |
| Há mais de 3 anos e há menos de 4 anos | 1 | 16,67 |
| **Total** | **6** | **100,00** |

### Percentual – tempo de acolhimento.

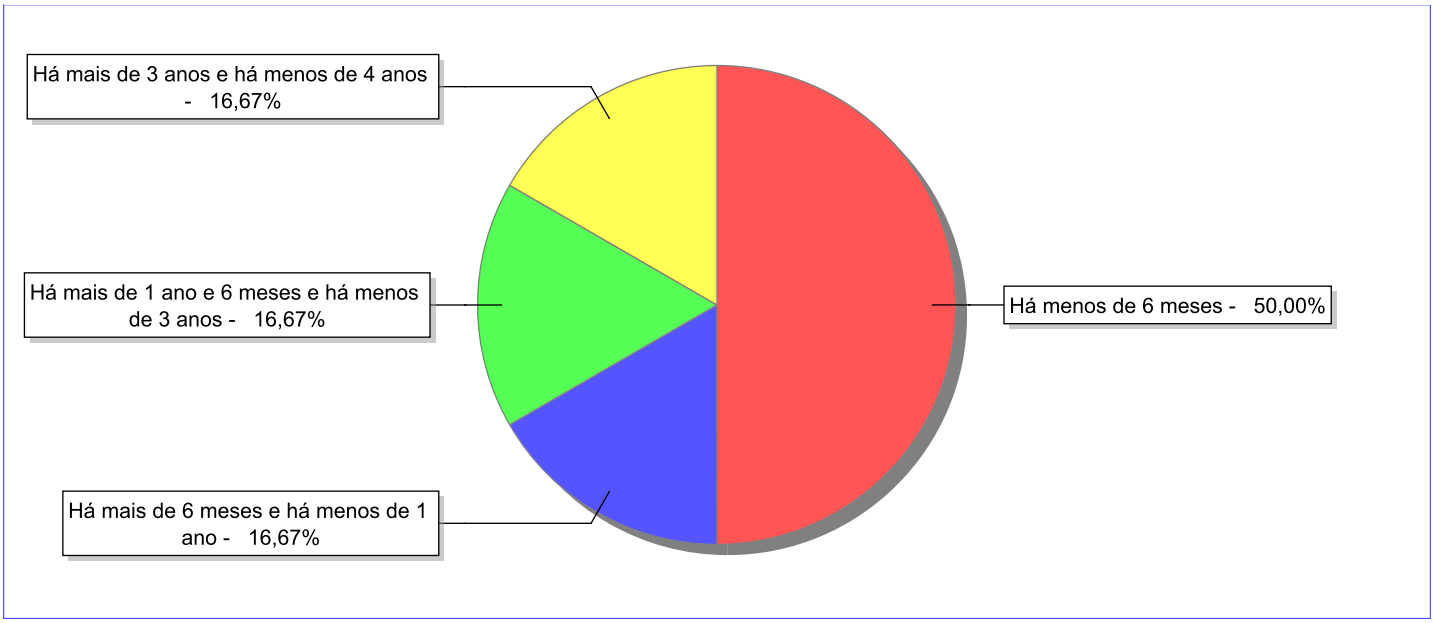

## Motivo de acolhimento.

| Motivo | nº de c/a | % | feminino | masculino |
|---|---|---|---|---|
| Abuso sexual / Suspeita de abuso sexual | 2 | 33,33 | 2 | 0 |
| Negligência | 2 | 33,33 | 1 | 1 |
| Responsável impossibilitado de cuidar por motivo de doença | 1 | 16,67 | 1 | 0 |
| Abandono pelos pais ou responsáveis | 1 | 16,67 | 1 | 0 |
| **Total** | **6** | **100,00** | **5** | **1** |

**Observação: A partir de 2018 o motivo "Devolução por tentativa de colocação familiar mal sucedida" foi desmembrado em "Adoção mal sucedida", "Guarda ou Tutela para terceiros mal sucedida" e "Guarda ou Tutela para família extensa mal sucedida".**

## Motivo de acolhimento por faixa etária (% do motivo em cada faixa).

| Motivo | nº de c/a | % | 0 a 6 | % | 7 a 11 | % | 12 a 15 | % | 16 a 18 | % |
|---|---|---|---|---|---|---|---|---|---|---|
| Abuso sexual / Suspeita de abuso sexual | 2 | 33,33 | 1 | 100,00 | 0 | 0,00 | 1 | 33,33 | 0 | |
| Negligência | 2 | 33,33 | 0 | 0,00 | 1 | 50,00 | 1 | 33,33 | 0 | |
| Responsável impossibilitado de cuidar por motivo de doença | 1 | 16,67 | 0 | 0,00 | 0 | 0,00 | 1 | 33,33 | 0 | |
| Abandono pelos pais ou responsáveis | 1 | 16,67 | 0 | 0,00 | 1 | 50,00 | 0 | 0,00 | 0 | |
| **Total** | **6** | **100,00** | **1** | **100,00** | **2** | **100,00** | **3** | **100,00** | **0** | **100,00** |

## Motivos de acolhimento com maior incidência para cada faixa etária.

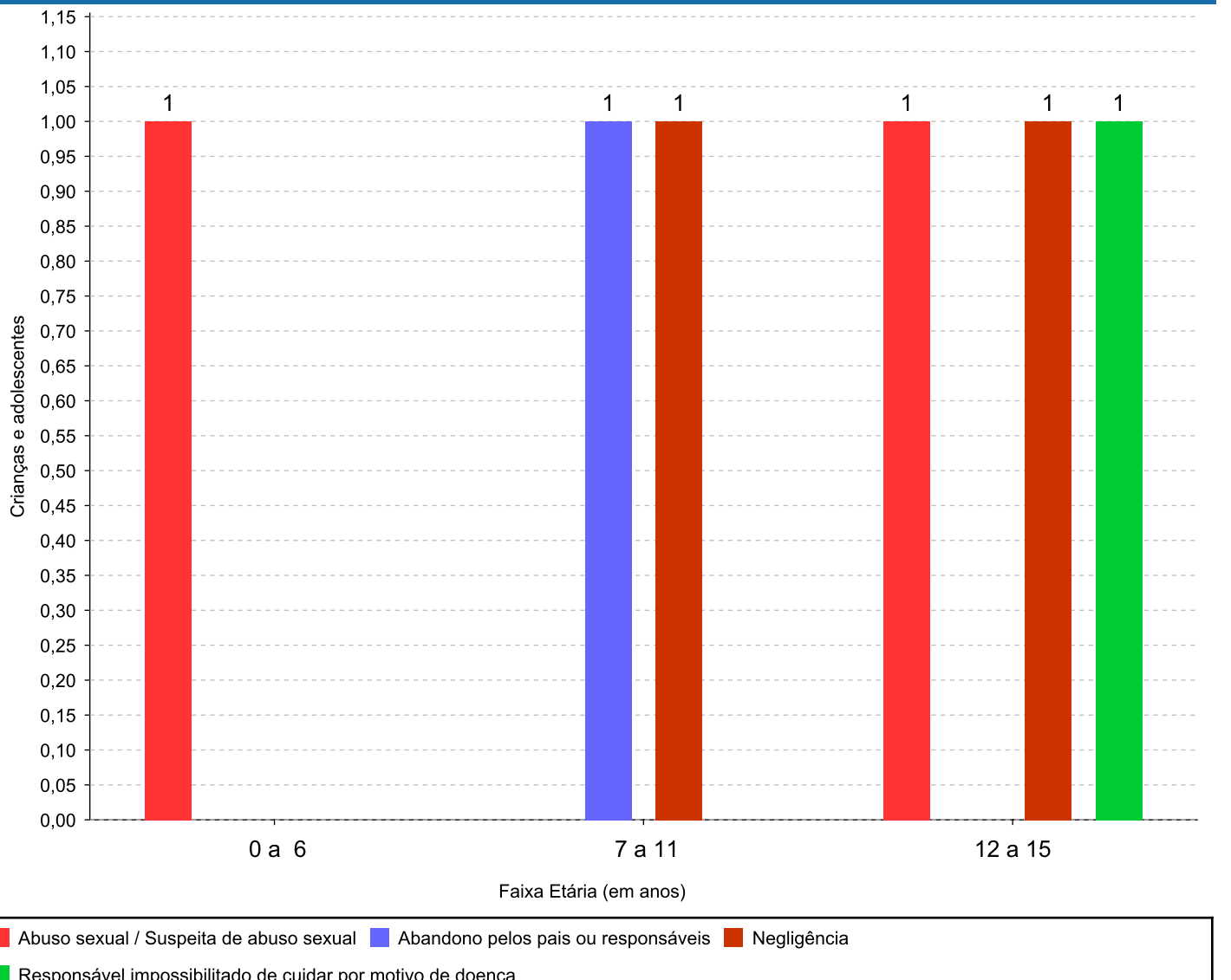


**Observação: A partir de 2018 o motivo "Devolução por tentativa de colocação familiar mal sucedida" foi desmembrado em "Adoção mal sucedida", "Guarda ou Tutela para terceiros mal sucedida" e "Guarda ou Tutela para família extensa mal sucedida".**

## Motivo de acolhimento por faixa etária (% da faixa em cada motivo).

| Motivo | nº de c/a | 0 a 6 | % | 7 a 11 | % | 12 a 15 | % | 16 a 18 | % |
|---|---|---|---|---|---|---|---|---|---|
| Abuso sexual / Suspeita de abuso sexual | 2 | 1 | 50,00 | 0 | 0,00 | 1 | 50,00 | 0 | 0,00 |
| Negligência | 2 | 0 | 0,00 | 1 | 50,00 | 1 | 50,00 | 0 | 0,00 |
| Responsável impossibilitado de cuidar por motivo de doença | 1 | 0 | 0,00 | 0 | 0,00 | 1 | 100,00 | 0 | 0,00 |
| Abandono pelos pais ou responsáveis | 1 | 0 | 0,00 | 1 | 100,00 | 0 | 0,00 | 0 | 0,00 |
| **Total** | **6** | **1** | **16,66** | **2** | **33,33** | **3** | **50,00** | **0** | **0,01** |

**Observação: A partir de 2018 o motivo "Devolução por tentativa de colocação familiar mal sucedida" foi desmembrado em "Adoção mal sucedida", "Guarda ou Tutela para terceiros mal sucedida" e "Guarda ou Tutela para família extensa mal sucedida".**

## Tempo de institucionalização das crianças e adolescentes que se desligaram (*) do regime de acolhimento institucional ou familiar.

**( * ) Refere-se a crianças e adolescentes desligados a partir de 2008 e que não foram acolhidos novamente.**

| C/A desligados | nº de c/a | % |
|---|---|---|
| Há menos de 6 meses | 89 | 36,18 |
| Há mais de 6 meses e há menos de 1 ano | 25 | 10,16 |
| Há mais de 1 ano e há menos de 1 ano e 6 meses | 15 | 6,10 |
| Há mais de 1 ano e 6 meses e há menos de 3 anos | 43 | 17,48 |
| Há mais de 3 anos e há menos de 4 anos | 22 | 8,94 |
| Há mais de 4 anos e há menos de 5 anos | 6 | 2,44 |
| Há mais de 5 anos e há menos de 10 anos | 34 | 13,82 |
| Há mais de 10 anos | 12 | 4,88 |
| **Total** | **246** | **100,00** |

## Percentual – tempo de acolhimento.

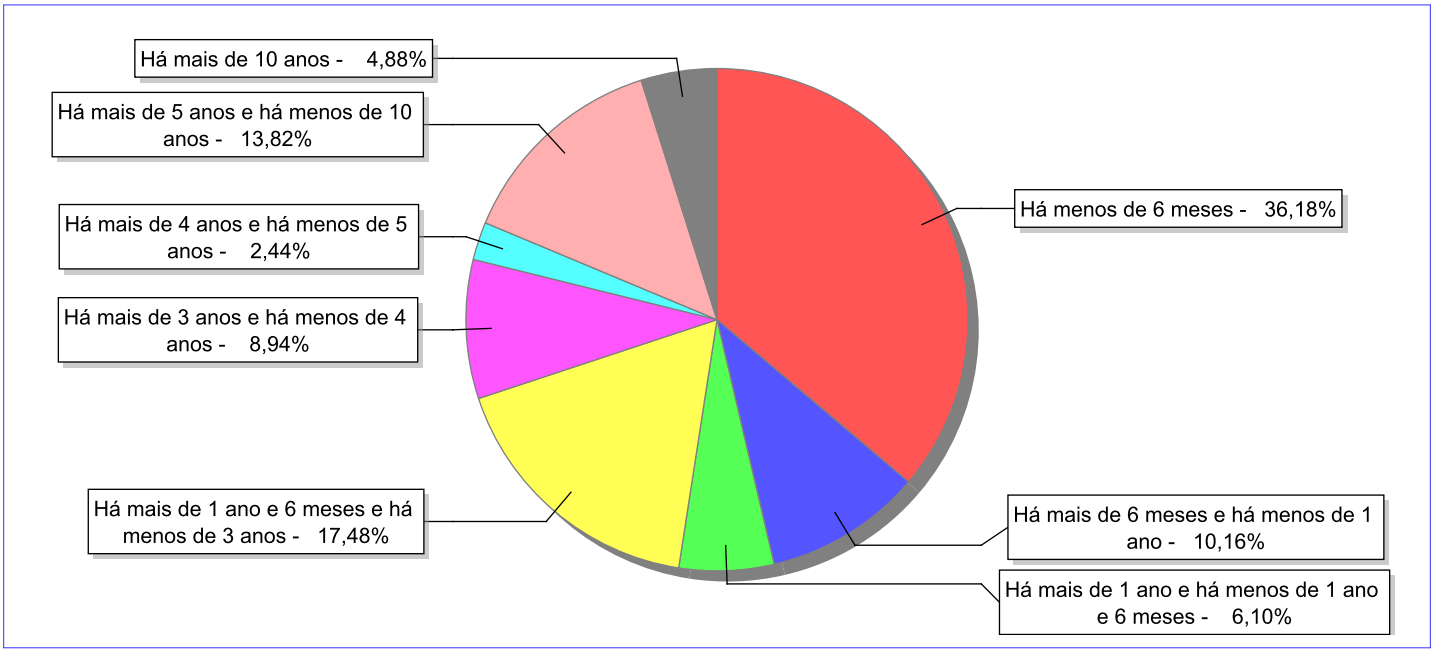

## Motivo de desligamento.

| Motivo | nº de c/a | % | feminino | masculino |
|---|---|---|---|---|
| Reintegração aos genitores | 148 | 60,16 | 71 | 77 |
| Colocação em família substituta (Desativado e Desmembrado em 2018) | 35 | 14,23 | 15 | 20 |
| Maioridade | 14 | 5,69 | 10 | 4 |
| Evasão | 13 | 5,28 | 8 | 5 |
| Guarda ou tutela para família extensa (a partir de 2018) | 12 | 4,88 | 9 | 3 |
| Encerramento das atividades do serviço de acolhimento | 8 | 3,25 | 3 | 5 |
| Guarda ou Tutela para terceiros (a partir de 2018) | 6 | 2,44 | 1 | 5 |
| Transferência para outro serviço de acolhimento institucional | 6 | 2,44 | 3 | 3 |
| Adoção (a partir de 2018) | 2 | 0,81 | 0 | 2 |
| Recambiamento para o Estado de Origem | 1 | 0,41 | 0 | 1 |
| Transferência para outro regime de atendimento | 1 | 0,41 | 0 | 1 |
| **Total** | **246** | **100,00** | **120** | **126** |

**Observação: A partir de 2018 o motivo "Colocação em família substituta" foi desmembrado em "Adoção", Guarda ou Tutela para terceiros" e "Guarda ou Tutela para família extensa".**

## Dos indicadores que podem contribuir para a definição da situação jurídica das crianças e adolescentes acolhidos.

### Relação entre visitação e Ação de Destituição do Poder Familiar (DPF).

| Detalhamento da visitação | número de c/a | % | número de c/a com DPF | % de c/a com DPF | número de c/a sem DPF | % de c/a sem DPF |
|---|---|---|---|---|---|---|
| sem visita | 6 | 100,00 | 1 | 16,67 | 5 | 83,33 |
| **Total** | **6** | **100,00** | **1** | **16,67** | **5** | **83,33** |

### Faixa etária das crianças e adolescentes sem visita.

| Faixa Etária | número de c/a | % | número de c/a com DPF | % de c/a com DPF | número de c/a sem DPF | % de c/a sem DPF |
|---|---|---|---|---|---|---|
| 0 a 6 | 1 | 16,67 | 0 | 0,00 | 1 | 100,00 |
| 7 a 11 | 2 | 33,33 | 1 | 50,00 | 1 | 50,00 |
| 12 a 15 | 3 | 50,00 | 0 | 0,00 | 3 | 100,00 |
| **Total** | **6** | **100,00** | **1** | **16,67** | **5** | **83,33** |

### Vínculos biológicos das crianças e adolescentes acolhidos

| Situação | número de c/a | % | número de c/a com DPF | % de c/a com DPF | número de c/a sem DPF | % de c/a sem DPF |
|---|---|---|---|---|---|---|
| Pai e/ou mãe vivo(s) | 4 | 66,67 | 0 | 0,00 | 4 | 100,00 |
| Pai e mãe desconhecidos | 1 | 16,67 | 0 | 0,00 | 1 | 100,00 |
| DPF com trânsito em julgado | 1 | 16,67 | 1 | 100,00 | 0 | 0,00 |
| **Total** | **6** | **100,00** | **1** | **16,67** | **5** | **83,33** |

## Perfil dos Aptos à adoção

| Critério | Órfãos | DPF | Pais Desconhecidos | Entrega Voluntária | Total |
|---|---|---|---|---|---|
| **Sexo** | | | | | |
| Feminino | 0 | 1 | 1 | 0 | **2** |
| Total | 0 | 1 | 1 | 0 | **2** |
| **Faixa Etária** | | | | | |
| 7 a 11 | 0 | 1 | 0 | 0 | **1** |
| 12 a 15 | 0 | 0 | 1 | 0 | **1** |
| Total | 0 | 1 | 1 | 0 | **2** |
| **Tempo de Acolhimento** | | | | | |
| Há menos de 6 meses | 0 | 0 | 1 | 0 | **1** |
| Há mais de 3 anos e há menos de 4 anos | 0 | 1 | 0 | 0 | **1** |
| Total | 0 | 1 | 1 | 0 | **2** |
| **Deficiências** | | | | | |
| Não | 0 | 1 | 1 | 0 | **2** |
| Total | 0 | 1 | 1 | 0 | **2** |
| **Doenças** | | | | | |
| Não | 0 | 0 | 1 | 0 | **1** |
| Sim | 0 | 1 | 0 | 0 | **1** |
| Total | 0 | 1 | 1 | 0 | **2** |
| **Cor/Raça/Etnia** | | | | | |
| Parda | 0 | 1 | 1 | 0 | **2** |
| Raça Negra | 0 | 1 | 1 | 0 | **2** |
| Total | 0 | 1 | 1 | 0 | **2** |

## Panorama e detalhamento da situação das crianças e adolescentes no sistema de justiça

| Critério | número de c/a | % |
|---|---|---|
| **Panorama da situação da c/a no sistema de justiça** | | |
| Com ações judiciais | 2 | 33,33 |
| Sem ações judiciais | 4 | 66,67 |
| Total | 6 | 100,00 |
| **Acompanhamento no âmbito da PJIJ de crianças e adolescentes sem ações** | | |
| Sem P.A. acolhidos há mais de 6 meses | 2 | 50,00 |
| Sem P.A. acolhidos há menos de 6 meses | 2 | 50,00 |
| Total | 4 | 100,00 |
| **Acompanhamento no âmbito do Poder Judiciário** | | |
| com ações judiciais | 2 | 33,33 |
| sem ações e sem procedimentos judiciais | 4 | 66,67 |
| Total | 6 | 100,00 |

## Distribuição percentual de ações.

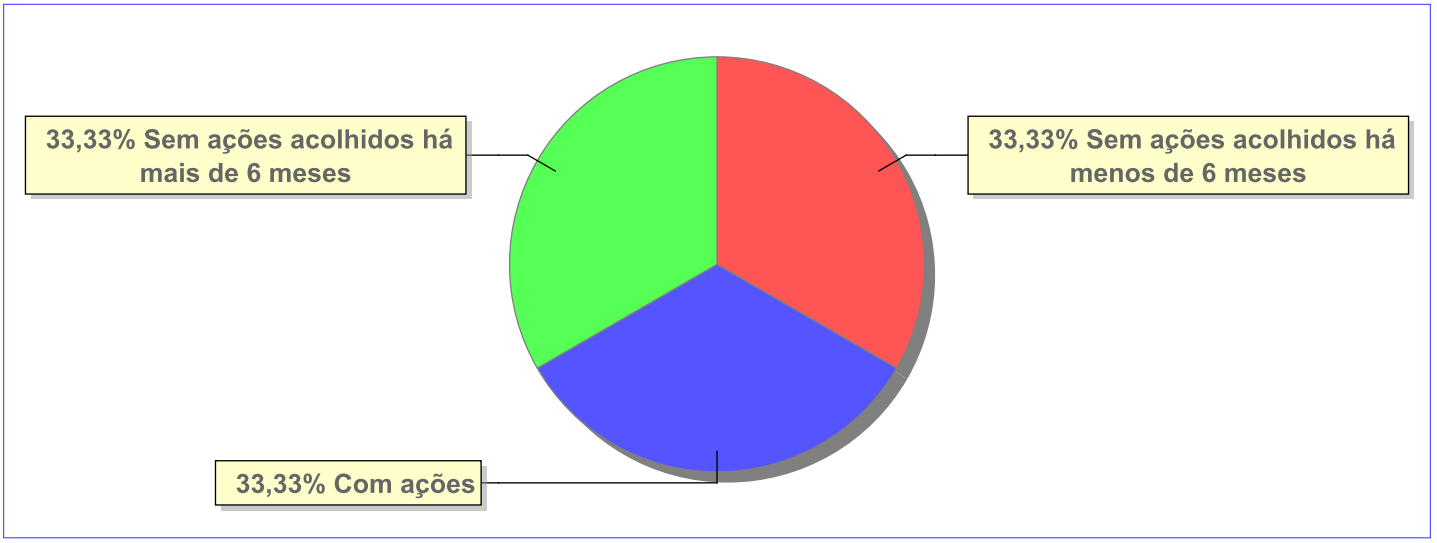


| Ações Judiciais | nº de ações | % |
|---|---|---|
| Ação de Destituição do Poder Familiar | 1 | 50,00 |
| Ação de Destituição do Poder Familiar c/c Ação de Adoção | 1 | 50,00 |
| Total | 2 | 100,00 |

## Evolução do tempo médio de acolhimento (em meses) das c/a desligadas

| Motivo do Desligamento | Média | 2012 | 2013 | 2014 | 2015 | 2016 | 2017 | 2018 | 2019 | 2020 | 2021 |
|---|---|---|---|---|---|---|---|---|---|---|---|
| Reintegração aos genitores | 8 | 18 | - | 10 | 15 | 4 | 15 | 14 | 4 | 3 | 1 |
| Guarda ou tutela para família extensa (a partir de 2018) | 14 | - | - | - | 8 | 134 | - | 3 | - | 2 | 0 |
| Evasão | 13 | - | - | 43 | 3 | 1 | - | - | 3 | 10 | 21 |
| Encerramento das atividades do serviço de acolhimento | 41 | - | - | - | - | 41 | - | - | - | - | - |
| Guarda ou Tutela para terceiros (a partir de 2018) | 25 | - | - | - | - | - | - | - | - | 28 | 14 |
| Maioridade | 75 | 126 | - | - | 31 | - | - | - | 18 | - | - |
| Colocação em família substituta (Desativado e Desmembrado em 2018) | 96 | 141 | - | 8 | - | - | - | - | - | - | - |
| Adoção (a partir de 2018) | 19 | - | - | - | - | - | - | - | - | 19 | - |
| Recambiamento para o Estado de Origem | 1 | - | - | - | - | - | - | 1 | - | - | - |
| Transferência para outro regime de atendimento | 79 | - | - | 79 | - | - | - | - | - | - | - |

## Evolução do tempo médio de acolhimento das c/a desligadas (principais motivos)

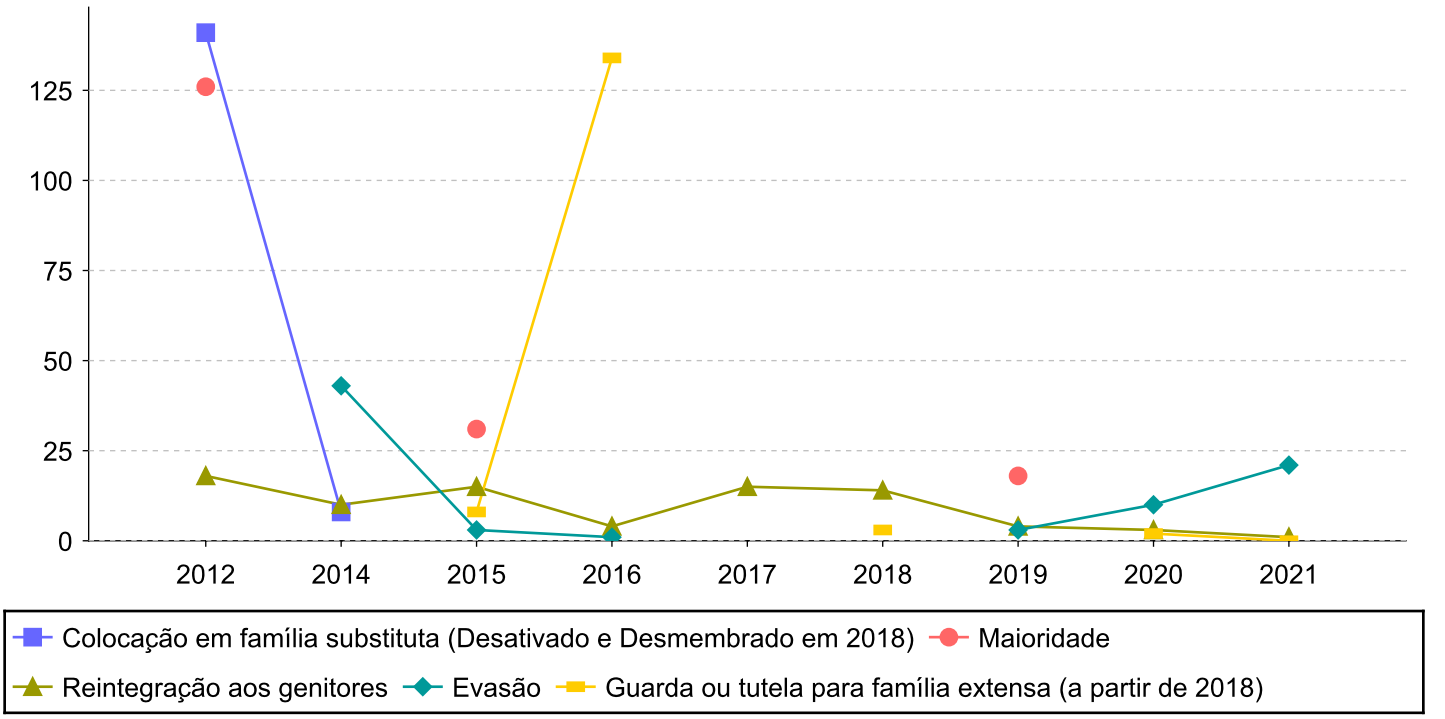

## Distribuição da população infantojuvenil acolhida

Total das entidades de acolhimento institucional e Equipe de acompanhamento do Projeto Família Acolhedora (CREAS), das crianças e adolescentes inseridos nesses regimes, das crianças e adolescentes aptos à adoção, das crianças e adolescentes sem registro civil de nascimento e das crianças e adolescentes sem visita.

| Atendimento | número de entidades | número de c/a | % de c/a no Estado | aptos à adoção | % aptos à adoção | Sem RCN | Sem Visita |
|---|---|---|---|---|---|---|---|
| SÃO GONÇALO | 5 | 65 | 100,00 | 3 | 4,62 | 1 | 44 |
| Serviço de Acolhimento Institucional/ Modalidade Abrigo Institucional | 4 | 43 | 66,15 | 2 | 3,08 | 0 | 24 |
| Serviço de Acolhimento em Família Acolhedora | 1 | 22 | 33,85 | 1 | 1,54 | 1 | 20 |

## Origem da população infantojuvenil acolhida no Município.

| Município | Acolhidos | % |
|---|---|---|
| São Gonçalo | 61 | 93,85 |
| Rio de Janeiro | 3 | 4,62 |
| Queimados | 1 | 1,54 |
| **Total** | **65** | **100,00** |

## Indicadores de faixa etária, sexo, cor/raça/etnia e escolaridade das crianças e adolescentes acolhidos.

### Faixa etária e sexo das crianças e adolescentes acolhidos.

| Faixa etária | número de c/a | % | feminino | masculino |
|---|---|---|---|---|
| 0 a 6 | 25 | 38,46 | 13 | 12 |
| 7 a 11 | 20 | 30,77 | 17 | 3 |
| 12 a 15 | 6 | 9,23 | 3 | 3 |
| 16 a 18 | 14 | 21,54 | 6 | 8 |
| **Total** | **65** | **100,00** | **39** | **26** |

### Percentual de crianças e adolescentes acolhidos por faixa etária.

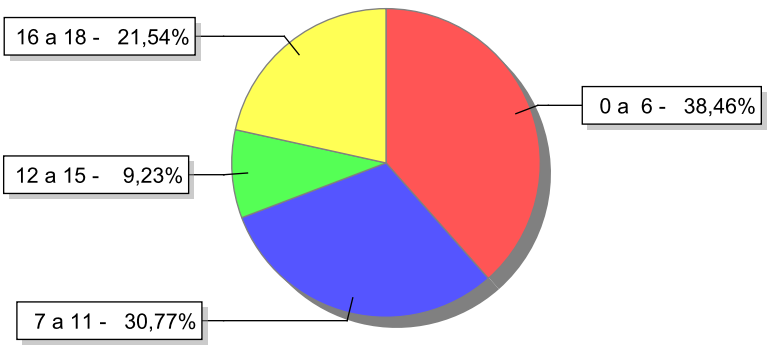


### Distribuição das crianças e adolescentes acolhidos por sexo e faixa etária.

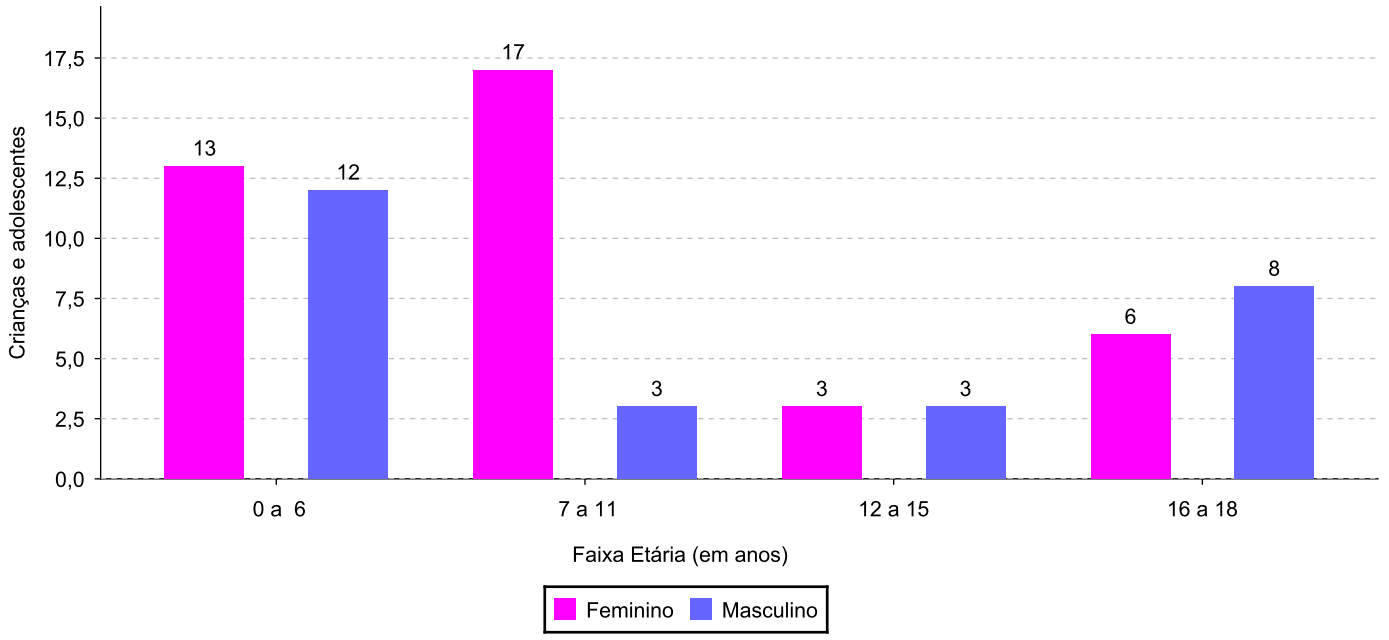

## Cor/raça/etnia e faixa etária das crianças e adolescentes acolhidos.

| Faixa Etária | nº de c/a | % | Branca | Amarela | Preta | Parda | Raça Negra | Indigena | Ignorado |
|---|---|---|---|---|---|---|---|---|---|
| 0 a 6 | 25 | 38,46 | 8 | 0 | 4 | 13 | 17 | 0 | 0 |
| 7 a 11 | 20 | 30,77 | 3 | 1 | 9 | 7 | 16 | 0 | 0 |
| 12 a 15 | 6 | 9,23 | 1 | 0 | 2 | 3 | 5 | 0 | 0 |
| 16 a 18 | 14 | 21,54 | 3 | 0 | 4 | 7 | 11 | 0 | 0 |
| **Total** | **65** | **100,00** | **15** | **1** | **19** | **30** | **49** | **0** | 0 |

## Distribuição das crianças e adolescentes acolhidos por cor/raça/etnia e faixa etária.

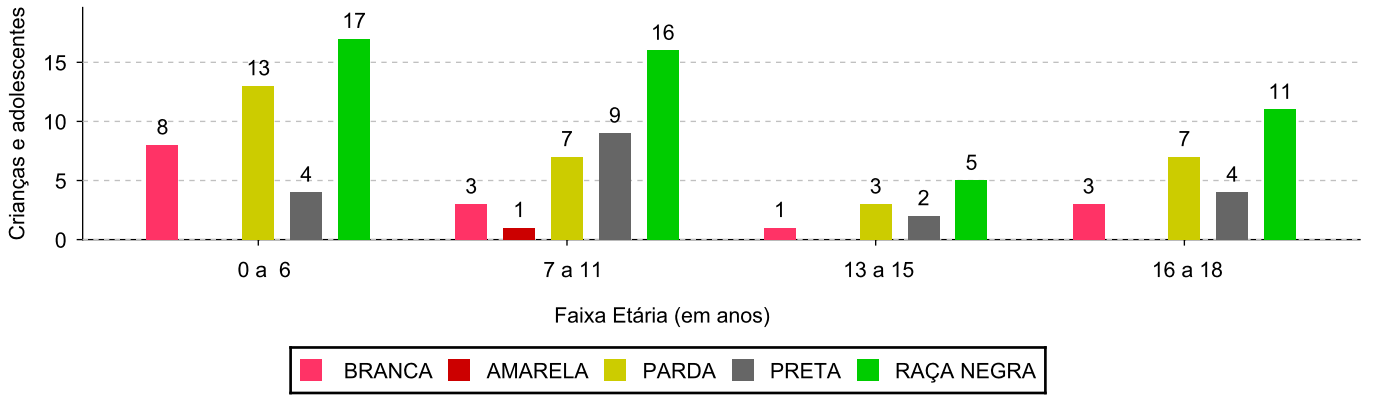


## Cor/Raça/Etnia e sexo das crianças e adolescentes acolhidos.

| Cor/raça/etnia | número de c/a | % | feminino | masculino |
|---|---|---|---|---|
| Raça Negra | 49 | 75,38 | 31 | 18 |
| Parda | 30 | 46,15 | 18 | 12 |
| Preta | 19 | 29,23 | 13 | 6 |
| Branca | 15 | 23,08 | 7 | 8 |
| Amarela | 1 | 1,54 | 1 | 0 |
| **Total** | **65** | **100,00** | **39** | **26** |

## Distribuição das crianças e adolescentes acolhidos por cor/raça/etnia e sexo.

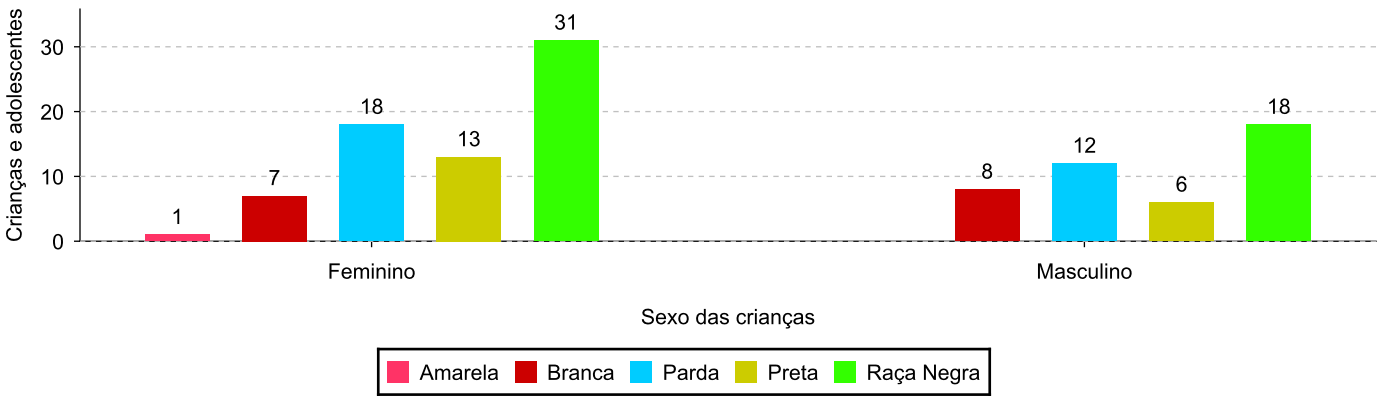

## Escolaridade das crianças e adolescentes acolhidos, por faixa etária.

| Faixa etária | Estuda | % | Não Estuda | % | Total | % |
|---|---|---|---|---|---|---|
| 0 a 6 | 3 | 12,00 | 22 | 88,00 | 25 | 100,00 |
| 7 a 11 | 12 | 60,00 | 8 | 40,00 | 20 | 100,00 |
| 12 a 15 | 4 | 66,67 | 2 | 33,33 | 6 | 100,00 |
| 16 a 18 | 11 | 78,57 | 3 | 21,43 | 14 | 100,00 |
| **Total** | **30** | **46,15** | **35** | **53,85** | **65** | **100,00** |

## Faixas etárias (em números) das crianças e adolescentes que não estudam.

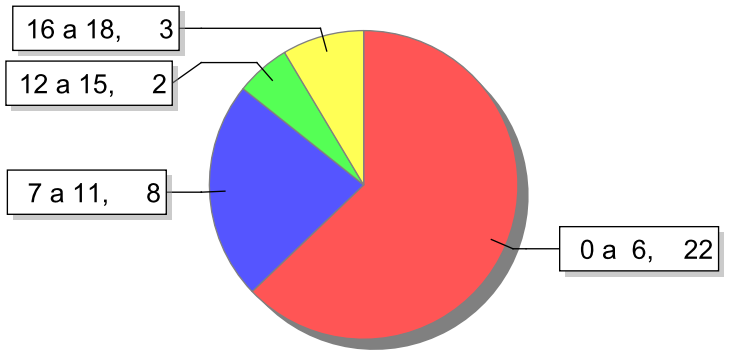


## Indicadores de cor/raça/etnia e sexo das crianças e adolescentes acolhidos que não estudam.

| Cor/Raça/Etnia | número de c/a | % | feminino | masculino |
|---|---|---|---|---|
| Raça Negra | 23 | 65,71 | 16 | 7 |
| Parda | 17 | 48,57 | 12 | 5 |
| Branca | 11 | 31,43 | 5 | 6 |
| Preta | 6 | 17,14 | 4 | 2 |
| Amarela | 1 | 2,86 | 1 | 0 |
| **Total** | **35** | **100,00** | **22** | **13** |

## Cor/Raça/Etnia e sexo das crianças e adolescentes que não estudam.

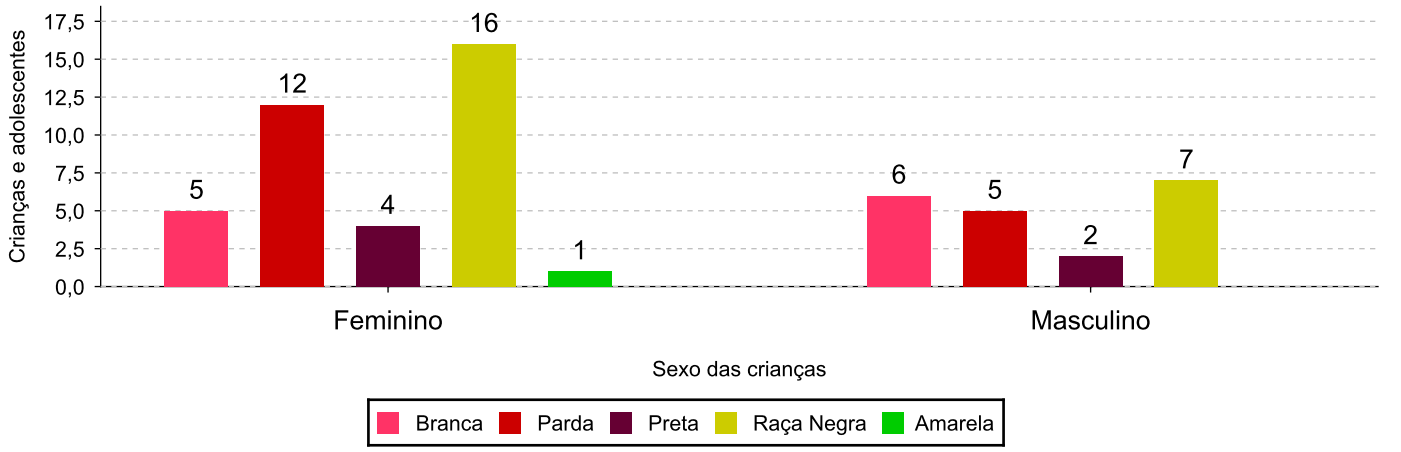

## Dos indicadores de deficiência e saúde.

### Crianças e Adolescentes portadores de necessidades especiais.

| Apresentam deficiência | número de c/a | % |
|---|---|---|
| Sim | 4 | 6,15 |
| Não | 61 | 93,85 |
| **Total** | **65** | **100,00** |

### Detalhamento das crianças e adolescentes portadores de necessidades especiais.

| Categoria | nº de c/a | % |
|---|---|---|
| Deficiência auditiva/deficiência visual | 1 | 25,00 |
| Deficiência mental | 1 | 25,00 |
| Deficiência múltipla | 1 | 25,00 |
| Deficiência física | 1 | 25,00 |
| **Total** | **4** | **100,00** |

### Crianças e Adolescentes acolhidos que necessitam de tratamento de saúde especial.

| Necessidade de tratamento de saúde especial | número de c/a | % |
|---|---|---|
| Sim | 14 | 21,54 |
| Não | 51 | 78,46 |
| **Total** | **65** | **100,00** |

### Doenças mais comuns.

| Doenças mais comuns | Incidência | % |
|---|---|---|
| Acompanhamento Psiquiátrico | 4 | 20,00 |
| Acompanhamento psicológico | 4 | 20,00 |
| HIV Positivo | 2 | 10,00 |
| Outras doenças | 2 | 10,00 |
| Esquizofrenia | 1 | 5,00 |
| Tratamento Oftalmológico | 1 | 5,00 |
| Diabetes | 1 | 5,00 |
| Dificuldades psicomotoras (Tratamento fisioterápico) | 1 | 5,00 |
| Epilepsia | 1 | 5,00 |
| Doenças Neurológicas | 1 | 5,00 |
| Anemia | 1 | 5,00 |
| Sífilis | 1 | 5,00 |
| **Total** | **20** | **100,00** |

## Dos indicadores de período e motivo de acolhimento / desligamento.

### Tempo de institucionalização das crianças e adolescentes que se encontram em regime de acolhimento institucional ou familiar.

| C/A acolhidos | nº de c/a | % |
|---|---|---|
| Há menos de 6 meses | 35 | 53,85 |
| Há mais de 6 meses e há menos de 1 ano | 4 | 6,15 |
| Há mais de 1 ano e há menos de 1 ano e 6 meses | 15 | 23,08 |
| Há mais de 1 ano e 6 meses e há menos de 3 anos | 5 | 7,69 |
| Há mais de 3 anos e há menos de 4 anos | 3 | 4,62 |
| Há mais de 5 anos e há menos de 10 anos | 3 | 4,62 |
| **Total** | **65** | **100,00** |

### Percentual – tempo de acolhimento.

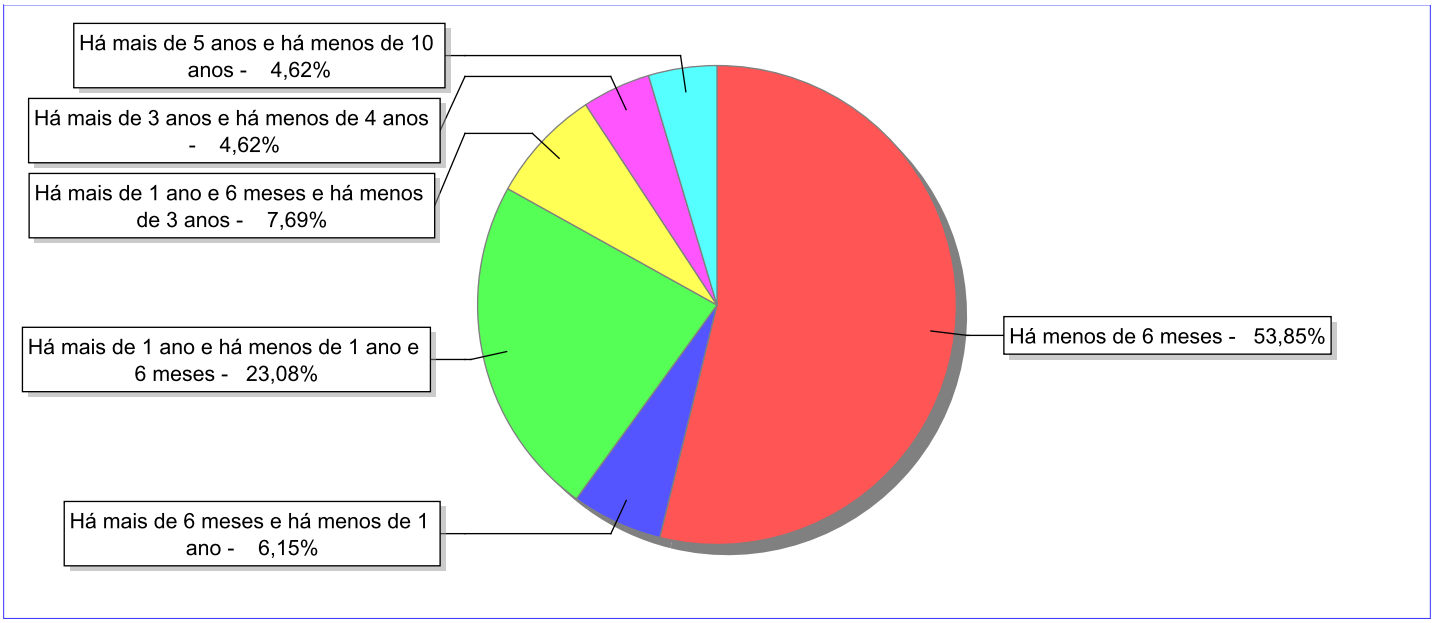

## Motivo de acolhimento.

| Motivo | nº de c/a | % | feminino | masculino |
|---|---|---|---|---|
| Negligência | 21 | 32,31 | 13 | 8 |
| Abusos físicos ou psicológicos contra a criança ou adolescente | 10 | 15,38 | 7 | 3 |
| Guarda ou tutela para família extensa mal sucedida (a partir de 2018) | 7 | 10,77 | 4 | 3 |
| Genitor(es) maior(es) de 18 anos abrigado(s) com o filho (Abrigo de família) | 7 | 10,77 | 2 | 5 |
| Abandono pelos pais ou responsáveis | 6 | 9,23 | 4 | 2 |
| Guarda ou tutela para terceiros mal sucedida (a partir de 2018) | 3 | 4,62 | 2 | 1 |
| Entrega voluntária | 3 | 4,62 | 1 | 2 |
| Adoção mal sucedida (a partir de 2018) | 2 | 3,08 | 2 | 0 |
| Abuso sexual / Suspeita de abuso sexual | 2 | 3,08 | 2 | 0 |
| Situação de Rua | 1 | 1,54 | 1 | 0 |
| Responsável cumprindo pena privativa de liberdade | 1 | 1,54 | 0 | 1 |
| Transferência de outro regime de atendimento | 1 | 1,54 | 1 | 0 |
| Orfandade | 1 | 1,54 | 0 | 1 |
| **Total** | **65** | **100,00** | **39** | **26** |

**Observação: A partir de 2018 o motivo "Devolução por tentativa de colocação familiar mal sucedida" foi desmembrado em "Adoção mal sucedida", "Guarda ou Tutela para terceiros mal sucedida" e "Guarda ou Tutela para família extensa mal sucedida".**

## Motivo de acolhimento por faixa etária (% do motivo em cada faixa).

| Motivo | nº de c/a | % | 0 a 6 | % | 7 a 11 | % | 12 a 15 | % | 16 a 18 | % |
|---|---|---|---|---|---|---|---|---|---|---|
| Negligência | 21 | 32,31 | 7 | 28,00 | 8 | 40,00 | 1 | 16,67 | 5 | 35,71 |
| Abusos físicos ou psicológicos contra a criança ou adolescente | 10 | 15,38 | 7 | 28,00 | 3 | 15,00 | 0 | 0,00 | 0 | 0,00 |
| Guarda ou tutela para família extensa mal sucedida (a partir de 2018) | 7 | 10,77 | 1 | 4,00 | 5 | 25,00 | 0 | 0,00 | 1 | 7,14 |
| Genitor(es) maior(es) de 18 anos abrigado(s) com o filho (Abrigo de família) | 7 | 10,77 | 5 | 20,00 | 1 | 5,00 | 0 | 0,00 | 1 | 7,14 |
| Abandono pelos pais ou responsáveis | 6 | 9,23 | 3 | 12,00 | 0 | 0,00 | 2 | 33,33 | 1 | 7,14 |
| Guarda ou tutela para terceiros mal sucedida (a partir de 2018) | 3 | 4,62 | 0 | 0,00 | 1 | 5,00 | 1 | 16,67 | 1 | 7,14 |
| Entrega voluntária | 3 | 4,62 | 1 | 4,00 | 1 | 5,00 | 0 | 0,00 | 1 | 7,14 |
| Adoção mal sucedida (a partir de 2018) | 2 | 3,08 | 1 | 4,00 | 0 | 0,00 | 1 | 16,67 | 0 | 0,00 |
| Abuso sexual / Suspeita de abuso sexual | 2 | 3,08 | 0 | 0,00 | 1 | 5,00 | 1 | 16,67 | 0 | 0,00 |
| Situação de Rua | 1 | 1,54 | 0 | 0,00 | 0 | 0,00 | 0 | 0,00 | 1 | 7,14 |
| Responsável cumprindo pena privativa de liberdade | 1 | 1,54 | 0 | 0,00 | 0 | 0,00 | 0 | 0,00 | 1 | 7,14 |
| Transferência de outro regime de atendimento | 1 | 1,54 | 0 | 0,00 | 0 | 0,00 | 0 | 0,00 | 1 | 7,14 |
| Orfandade | 1 | 1,54 | 0 | 0,00 | 0 | 0,00 | 0 | 0,00 | 1 | 7,14 |
| **Total** | **65** | **100,00** | **25** | **100,00** | **20** | **100,00** | **6** | **100,00** | **14** | **100,00** |

**Observação: A partir de 2018 o motivo "Devolução por tentativa de colocação familiar mal sucedida" foi desmembrado em "Adoção mal sucedida", "Guarda ou Tutela para terceiros mal sucedida" e "Guarda ou Tutela para família extensa mal sucedida".**

## Motivos de acolhimento com maior incidência para cada faixa etária.

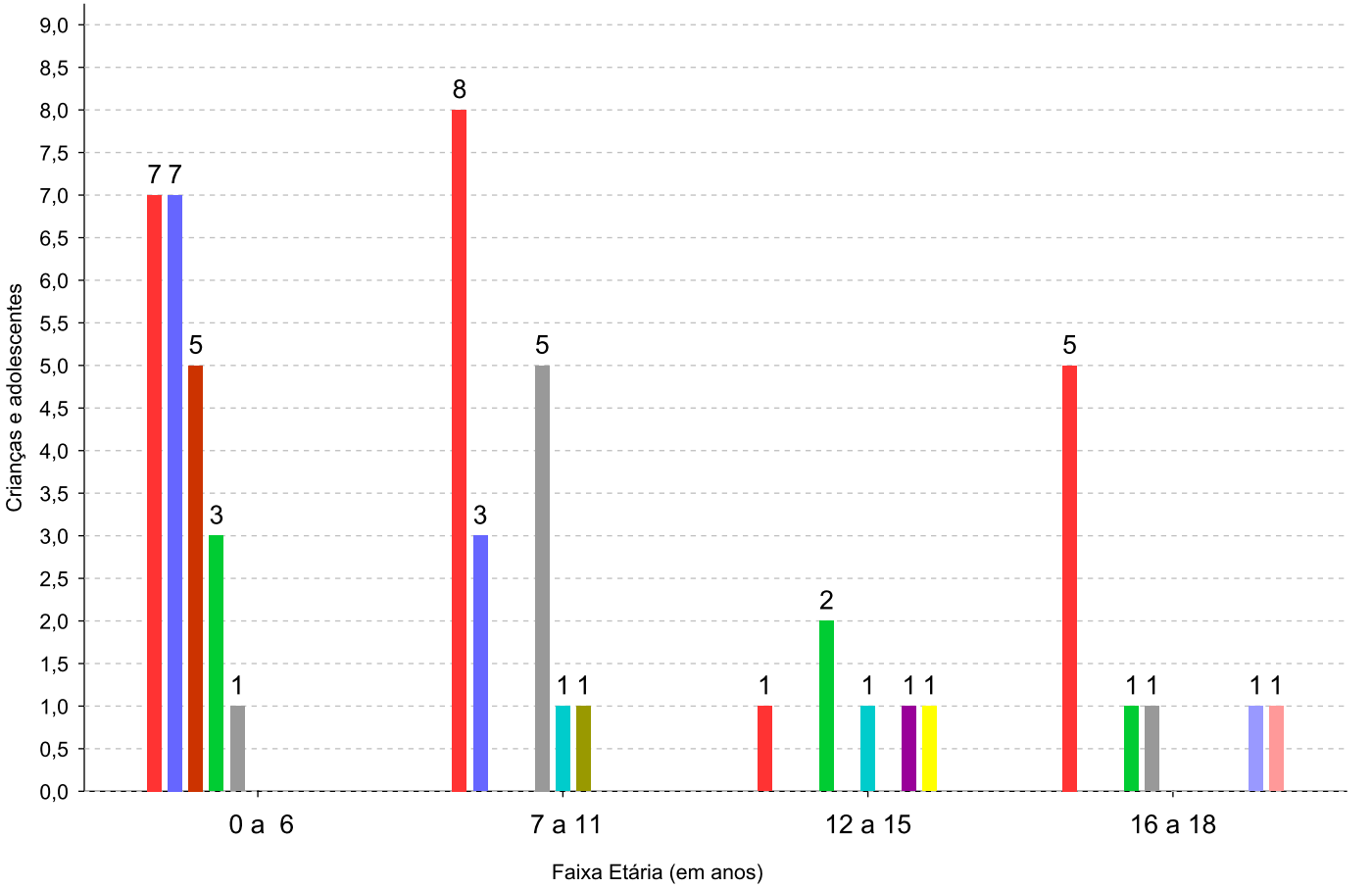

## Motivo de acolhimento por faixa etária (% da faixa em cada motivo).

| Motivo | nº de c/a | 0 a 6 | % | 7 a 11 | % | 12 a 15 | % | 16 a 18 | % |
|---|---|---|---|---|---|---|---|---|---|
| Negligência | 21 | 7 | 33,33 | 8 | 38,10 | 1 | 4,76 | 5 | 23,81 |
| Abusos físicos ou psicológicos contra a criança ou adolescente | 10 | 7 | 70,00 | 3 | 30,00 | 0 | 0,00 | 0 | 0,00 |
| Guarda ou tutela para família extensa mal sucedida (a partir de 2018) | 7 | 1 | 14,29 | 5 | 71,43 | 0 | 0,00 | 1 | 14,29 |
| Genitor(es) maior(es) de 18 anos abrigado(s) com o filho (Abrigo de família) | 7 | 5 | 71,43 | 1 | 14,29 | 0 | 0,00 | 1 | 14,29 |
| Abandono pelos pais ou responsáveis | 6 | 3 | 50,00 | 0 | 0,00 | 2 | 33,33 | 1 | 16,67 |
| Guarda ou tutela para terceiros mal sucedida (a partir de 2018) | 3 | 0 | 0,00 | 1 | 33,33 | 1 | 33,33 | 1 | 33,33 |
| Entrega voluntária | 3 | 1 | 33,33 | 1 | 33,33 | 0 | 0,00 | 1 | 33,33 |
| Adoção mal sucedida (a partir de 2018) | 2 | 1 | 50,00 | 0 | 0,00 | 1 | 50,00 | 0 | 0,00 |
| Abuso sexual / Suspeita de abuso sexual | 2 | 0 | 0,00 | 1 | 50,00 | 1 | 50,00 | 0 | 0,00 |
| Situação de Rua | 1 | 0 | 0,00 | 0 | 0,00 | 0 | 0,00 | 1 | 100,00 |
| Responsável cumprindo pena privativa de liberdade | 1 | 0 | 0,00 | 0 | 0,00 | 0 | 0,00 | 1 | 100,00 |
| Transferência de outro regime de atendimento | 1 | 0 | 0,00 | 0 | 0,00 | 0 | 0,00 | 1 | 100,00 |
| Orfandade | 1 | 0 | 0,00 | 0 | 0,00 | 0 | 0,00 | 1 | 100,00 |
| **Total** | **65** | **25** | **38,46** | **20** | **30,76** | **6** | **9,23** | **14** | **21,55** |

**Observação: A partir de 2018 o motivo "Devolução por tentativa de colocação familiar mal sucedida" foi desmembrado em "Adoção mal sucedida", "Guarda ou Tutela para terceiros mal sucedida" e "Guarda ou Tutela para família extensa mal sucedida".**

## Tempo de institucionalização das crianças e adolescentes que se desligaram (*) do regime de acolhimento institucional ou familiar.

**( * ) Refere-se a crianças e adolescentes desligados a partir de 2008 e que não foram acolhidos novamente.**

| C/A desligados | nº de c/a | % |
|---|---|---|
| Há menos de 6 meses | 385 | 48,49 |
| Há mais de 6 meses e há menos de 1 ano | 124 | 15,62 |
| Há mais de 1 ano e há menos de 1 ano e 6 meses | 77 | 9,70 |
| Há mais de 1 ano e 6 meses e há menos de 3 anos | 93 | 11,71 |
| Há mais de 3 anos e há menos de 4 anos | 33 | 4,16 |
| Há mais de 4 anos e há menos de 5 anos | 23 | 2,90 |
| Há mais de 5 anos e há menos de 10 anos | 48 | 6,05 |
| Há mais de 10 anos | 11 | 1,39 |
| **Total** | **794** | **100,00** |

## Percentual – tempo de acolhimento.

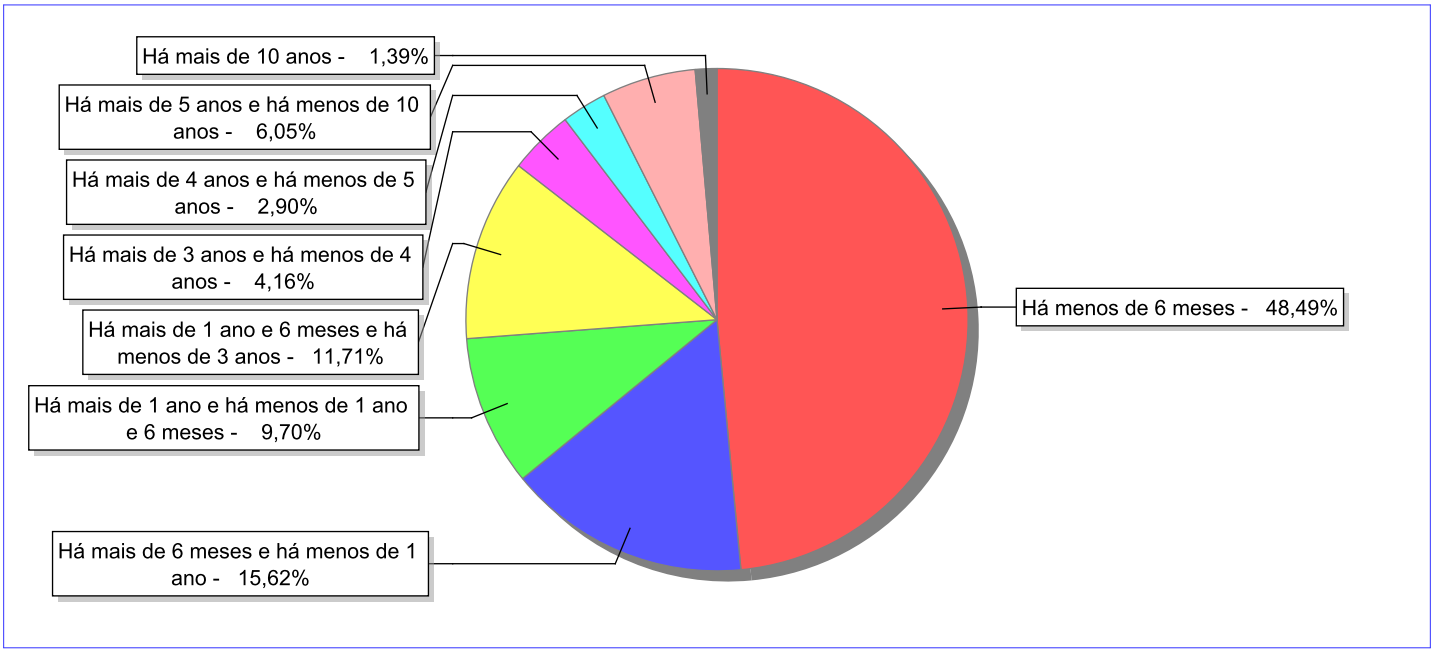

## Motivo de desligamento.

| Motivo | nº de c/a | % | feminino | masculino |
|---|---|---|---|---|
| Reintegração aos genitores | 224 | 28,21 | 94 | 130 |
| Evasão | 187 | 23,55 | 84 | 103 |
| Colocação em família substituta (Desativado e Desmembrado em 2018) | 119 | 14,99 | 58 | 61 |
| Desligamento voluntário da família (dos abrigos de família) | 69 | 8,69 | 39 | 30 |
| Adoção (a partir de 2018) | 62 | 7,81 | 34 | 28 |
| Maioridade | 48 | 6,05 | 15 | 33 |
| Guarda ou tutela para família extensa (a partir de 2018) | 46 | 5,79 | 22 | 24 |
| Transferência para outro regime de atendimento | 12 | 1,51 | 5 | 7 |
| Transferência para outro serviço de acolhimento institucional | 10 | 1,26 | 4 | 6 |
| Guarda ou Tutela para terceiros (a partir de 2018) | 5 | 0,63 | 3 | 2 |
| Transferência de/para outra Família acolhedora | 3 | 0,38 | 2 | 1 |
| Encerramento das atividades do serviço de acolhimento | 3 | 0,38 | 1 | 2 |
| Retirada da instituição sem ordem judicial | 2 | 0,25 | 1 | 1 |
| Emancipação | 1 | 0,13 | 1 | 0 |
| Recambiamento para o Estado de Origem | 1 | 0,13 | 0 | 1 |
| Outros (Desativado em 2018) | 1 | 0,13 | 1 | 0 |
| Recambiamento ao Município de Origem | 1 | 0,13 | 1 | 0 |
| **Total** | **794** | **100,00** | **365** | **429** |

**Observação: A partir de 2018 o motivo "Colocação em família substituta" foi desmembrado em "Adoção", Guarda ou Tutela para terceiros" e "Guarda ou Tutela para família extensa".**

## Dos indicadores que podem contribuir para a definição da situação jurídica das crianças e adolescentes acolhidos.

### Relação entre visitação e Ação de Destituição do Poder Familiar (DPF).

| Detalhamento da visitação | número de c/a | % | número de c/a com DPF | % de c/a com DPF | número de c/a sem DPF | % de c/a sem DPF |
|---|---|---|---|---|---|---|
| semanal | 13 | 20,00 | 1 | 7,69 | 12 | 92,31 |
| quinzenal | 2 | 3,08 | 1 | 50,00 | 1 | 50,00 |
| mensal | 6 | 9,23 | 0 | 0,00 | 6 | 100,00 |
| sem visita | 44 | 67,69 | 16 | 36,36 | 28 | 63,64 |
| **Total** | **65** | **100,00** | **18** | **27,69** | **47** | **72,31** |

### Faixa etária das crianças e adolescentes sem visita.

| Faixa Etária | número de c/a | % | número de c/a com DPF | % de c/a com DPF | número de c/a sem DPF | % de c/a sem DPF |
|---|---|---|---|---|---|---|
| 0 a 6 | 18 | 40,91 | 6 | 33,33 | 12 | 66,67 |
| 7 a 11 | 10 | 22,73 | 3 | 30,00 | 7 | 70,00 |
| 12 a 15 | 5 | 11,36 | 2 | 40,00 | 3 | 60,00 |
| 16 a 18 | 11 | 25,00 | 5 | 45,45 | 6 | 54,55 |
| **Total** | **44** | **100,00** | **16** | **36,36** | **28** | **63,64** |

### Vínculos biológicos das crianças e adolescentes acolhidos

| Situação | número de c/a | % | número de c/a com DPF | % de c/a com DPF | número de c/a sem DPF | % de c/a sem DPF |
|---|---|---|---|---|---|---|
| Pai e/ou mãe vivo(s) | 63 | 96,92 | 17 | 26,98 | 46 | 73,02 |
| Órfãos | 1 | 1,54 | 0 | 0,00 | 1 | 100,00 |
| DPF com trânsito em julgado | 1 | 1,54 | 1 | 100,00 | 0 | 0,00 |
| **Total** | **65** | **100,00** | **18** | **27,69** | **47** | **72,31** |

## Perfil dos Aptos à adoção

| Critério | Órfãos | DPF | Pais Desconhecidos | Entrega Voluntária | Total |
|---|---|---|---|---|---|
| **Sexo** | | | | | |
| Feminino | 0 | 1 | 0 | 0 | **1** |
| Masculino | 1 | 0 | 0 | 0 | **2** |
| Total | 1 | 1 | 0 | 0 | **3** |
| **Faixa Etária** | | | | | |
| 0 a 6 | 0 | 0 | 0 | 0 | **1** |
| 16 a 18 | 1 | 1 | 0 | 0 | **2** |
| Total | 1 | 1 | 0 | 0 | **3** |
| **Tempo de Acolhimento** | | | | | |
| Há mais de 1 ano e há menos de 1 ano e 6 meses | 0 | 0 | 0 | 0 | **1** |
| Há mais de 3 anos e há menos de 4 anos | 1 | 0 | 0 | 0 | **1** |
| Há mais de 5 anos e há menos de 10 anos | 0 | 1 | 0 | 0 | **1** |
| Total | 1 | 1 | 0 | 0 | **3** |
| **Deficiências** | | | | | |
| Não | 1 | 1 | 0 | 0 | **3** |
| Total | 1 | 1 | 0 | 0 | **3** |
| **Doenças** | | | | | |
| Não | 0 | 1 | 0 | 0 | **1** |
| Sim | 1 | 0 | 0 | 0 | **2** |
| Total | 1 | 1 | 0 | 0 | **3** |
| **Cor/Raça/Etnia** | | | | | |
| Preta | 0 | 1 | 0 | 0 | **1** |
| Parda | 1 | 0 | 0 | 0 | **2** |
| Raça Negra | 1 | 1 | 0 | 0 | **3** |
| Total | 1 | 1 | 0 | 0 | **3** |

## Panorama e detalhamento da situação das crianças e adolescentes no sistema de justiça

| Critério | número de c/a | % |
|---|---|---|
| **Panorama da situação da c/a no sistema de justiça** | | |
| Com ações judiciais | 27 | 41,54 |
| Sem ações judiciais | 38 | 58,46 |
| Total | 65 | 100,00 |
| **Acompanhamento no âmbito da PJIJ de crianças e adolescentes sem ações** | | |
| Sem P.A. acolhidos há mais de 6 meses | 12 | 31,58 |
| Sem P.A. acolhidos há menos de 6 meses | 26 | 68,42 |
| Total | 38 | 100,00 |
| **Acompanhamento no âmbito do Poder Judiciário** | | |
| com ações judiciais | 27 | 41,54 |
| com procedimentos judiciais | 7 | 10,77 |
| sem ações e sem procedimentos judiciais | 31 | 47,69 |
| Total | 65 | 100,00 |

## Distribuição percentual de ações.

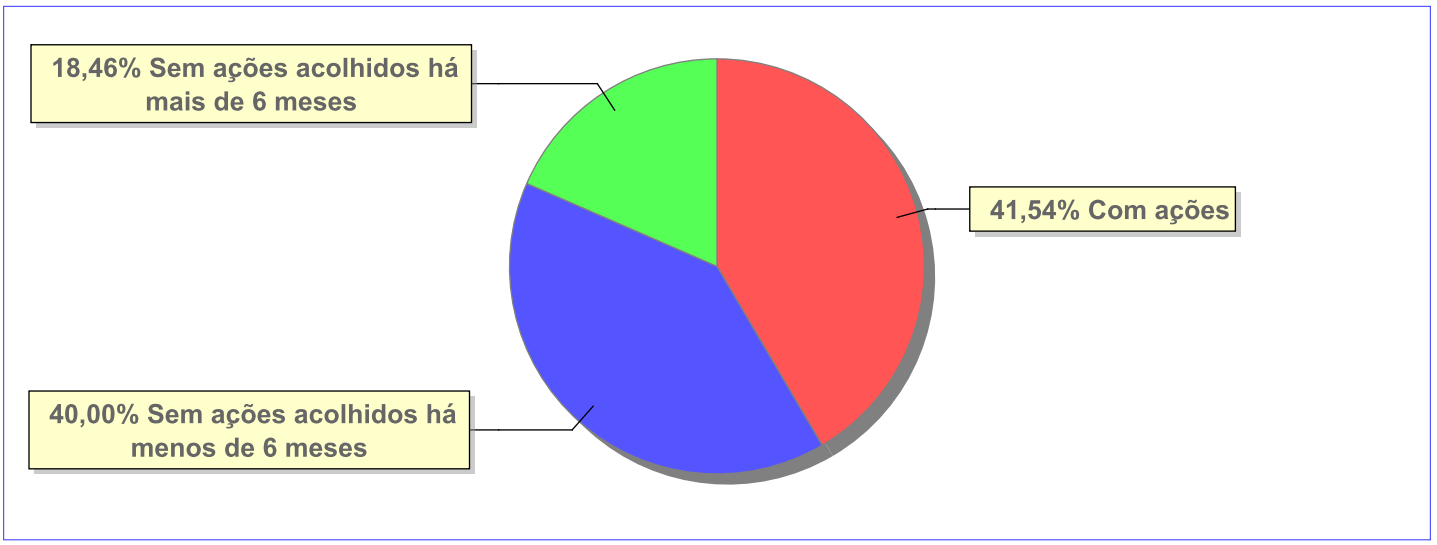


| Ações Judiciais | nº de ações | % |
|---|---|---|
| Ação de Destituição do Poder Familiar | 23 | 63,89 |
| Ação de Guarda Judicial | 5 | 13,89 |
| Representação em face dos pais ou responsável (Art. 249, ECA) | 3 | 8,33 |
| Ação de Destituição do Poder Familiar c/c Ação de Adoção | 2 | 5,56 |
| Ação Civil Pública para proteção de direito individual (moradia,inclusão em programa | 1 | 2,78 |
| Ação de Entrega Voluntária (Art. 166 ECA) | 1 | 2,78 |
| Ação de Nomeação de Guardião | 1 | 2,78 |
| Total | 36 | 100,00 |

## Evolução do tempo médio de acolhimento (em meses) das c/a desligadas

| Motivo do Desligamento | Média | 2012 | 2013 | 2014 | 2015 | 2016 | 2017 | 2018 | 2019 | 2020 | 2021 |
|---|---|---|---|---|---|---|---|---|---|---|---|
| Reintegração aos genitores | 11 | 9 | 9 | 26 | 8 | 9 | 8 | 8 | 13 | 15 | 7 |
| Evasão | 15 | 20 | 6 | 23 | 8 | 15 | 10 | 14 | 16 | 19 | 32 |
| Colocação em família substituta (Desativado e Desmembrado em 2018) | 17 | 14 | 10 | 9 | 18 | 25 | 22 | 9 | - | - | - |
| Adoção (a partir de 2018) | 11 | - | - | - | - | - | - | 14 | 9 | 9 | 11 |
| Desligamento voluntário da família (dos abrigos de família) | 8 | 15 | 5 | 4 | 6 | 3 | 2 | 13 | 3 | 27 | 7 |
| Guarda ou tutela para família extensa (a partir de 2018) | 10 | 5 | - | 6 | 8 | 5 | - | 5 | 8 | 29 | 14 |
| Maioridade | 58 | 40 | 2 | 77 | 68 | 83 | 84 | 34 | 62 | 15 | - |
| Guarda ou Tutela para terceiros (a partir de 2018) | 28 | - | - | - | - | - | - | 44 | 15 | - | 27 |
| Transferência para outro regime de atendimento | 27 | 1 | - | - | 102 | - | - | - | - | 2 | - |
| Transferência de/para outra Família acolhedora | 5 | - | - | - | - | - | - | - | - | 3 | 8 |
| Encerramento das atividades do serviço de acolhimento | 64 | - | - | - | - | - | - | - | - | 64 | - |
| Recambiamento ao Município de Origem | 1 | - | 1 | - | - | - | - | - | - | - | - |
| Recambiamento para o Estado de Origem | 1 | - | - | - | - | - | - | - | - | - | 1 |
| Emancipação | 57 | - | 57 | - | - | - | - | - | - | - | - |

## Evolução do tempo médio de acolhimento das c/a desligadas (principais motivos)

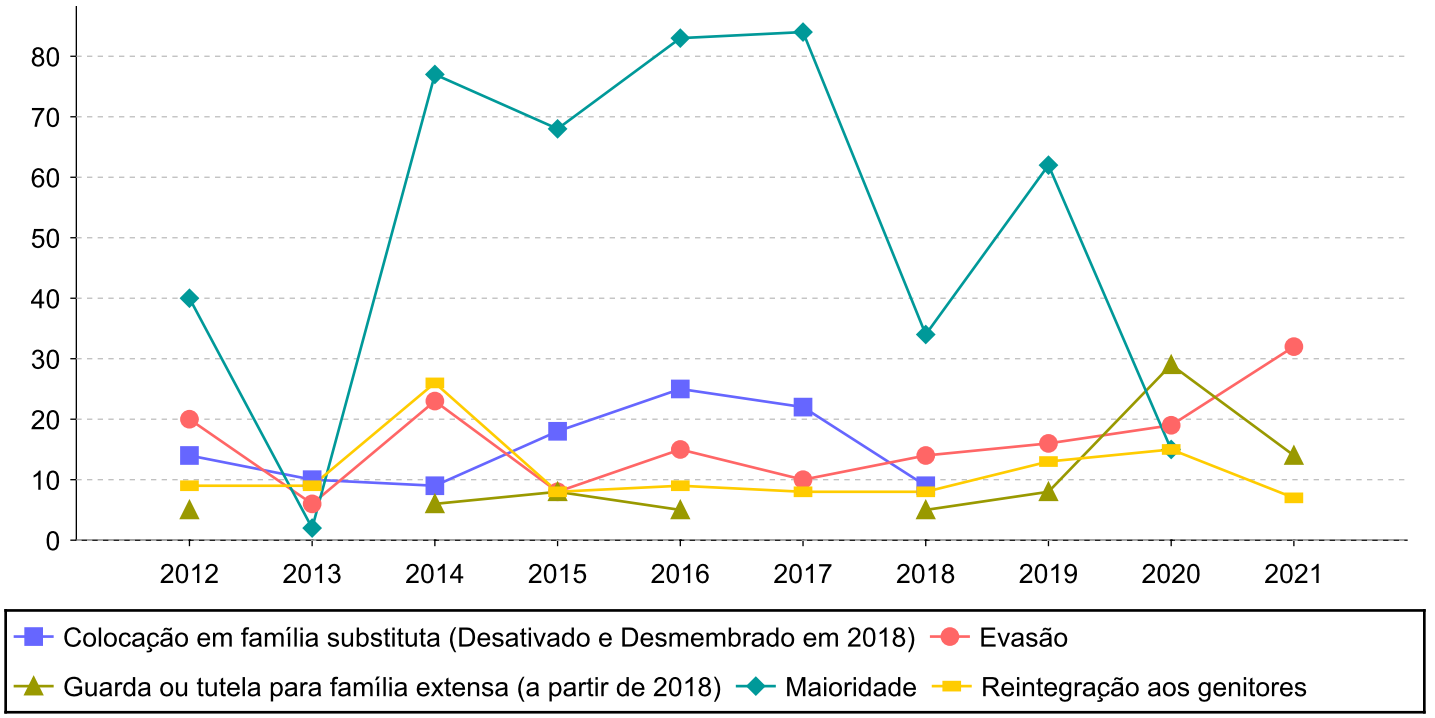


Data de referência: 31/12/2021

## Distribuição da população infantojuvenil acolhida

Total das entidades de acolhimento institucional e Equipe de acompanhamento do Projeto Família Acolhedora (CREAS), das crianças e adolescentes inseridos nesses regimes, das crianças e adolescentes aptos à adoção, das crianças e adolescentes sem registro civil de nascimento e das crianças e adolescentes sem visita.

| Atendimento | número de entidades | número de c/a | % de c/a no Estado | aptos à adoção | % aptos à adoção | Sem RCN | Sem Visita |
|---|---|---|---|---|---|---|---|
| SÃO JOÃO DA BARRA | 1 | 2 | 100,00 | 0 | 0,00 | 0 | 2 |
| Serviço de Acolhimento Institucional/ Modalidade Abrigo Institucional | 1 | 2 | 100,00 | 0 | 0,00 | 0 | 2 |




## Origem da população infantojuvenil acolhida no Município.

| Município | Acolhidos | % |
|---|---|---|
| São João da Barra | 2 | 100,00 |

## Distribuição da população infantojuvenil oriunda do Município analisado, acolhida pelos demais Municípios do Estado.

| Município de localização do acolhido | Acolhidos | % |
|---|---|---|
| Campos dos Goytacazes | 1 | 100,00 |
| **Total** | **1** | **100,00** |

## Indicadores de faixa etária, sexo, cor/raça/etnia e escolaridade das crianças e adolescentes acolhidos.

### Faixa etária e sexo das crianças e adolescentes acolhidos.

| Faixa etária | número de c/a | % | feminino | masculino |
|---|---|---|---|---|
| 12 a 15 | 2 | 100,00 | 2 | 0 |
| **Total** | **2** | **100,00** | **2** | **0** |

### Percentual de crianças e adolescentes acolhidos por faixa etária.

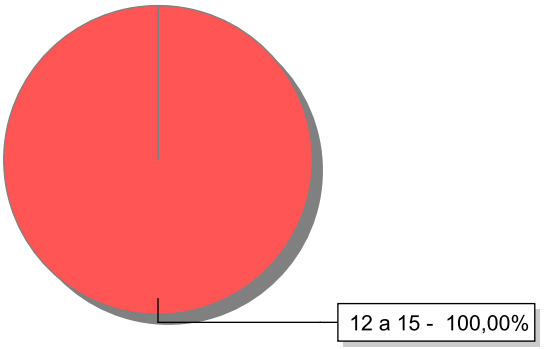


### Distribuição das crianças e adolescentes acolhidos por sexo e faixa etária.

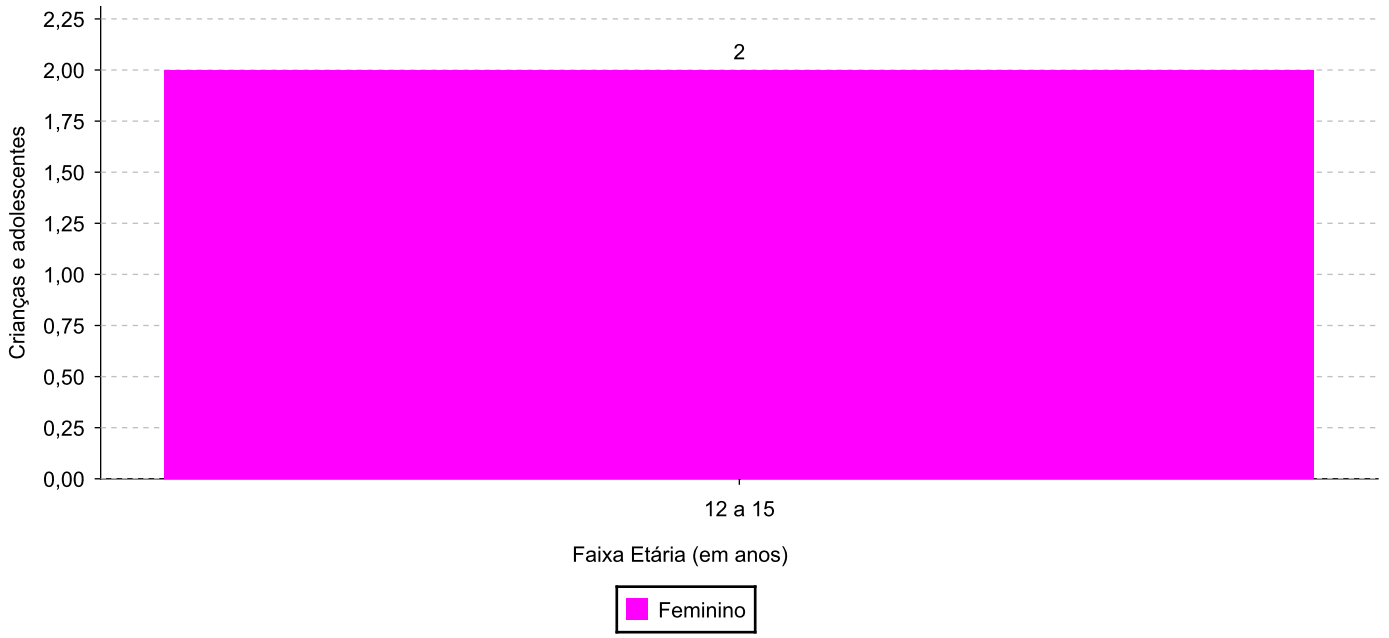

## Cor/raça/etnia e faixa etária das crianças e adolescentes acolhidos.

| Faixa Etária | nº de c/a | % | Branca | Amarela | Preta | Parda | Raça Negra | Indigena | Ignorado |
|---|---|---|---|---|---|---|---|---|---|
| 12 a 15 | 2 | 100,00 | 0 | 0 | 0 | 2 | 2 | 0 | 0 |
| **Total** | **2** | **100,00** | **0** | **0** | **0** | **2** | **2** | **0** | 0 |

## Distribuição das crianças e adolescentes acolhidos por cor/raça/etnia e faixa etária.

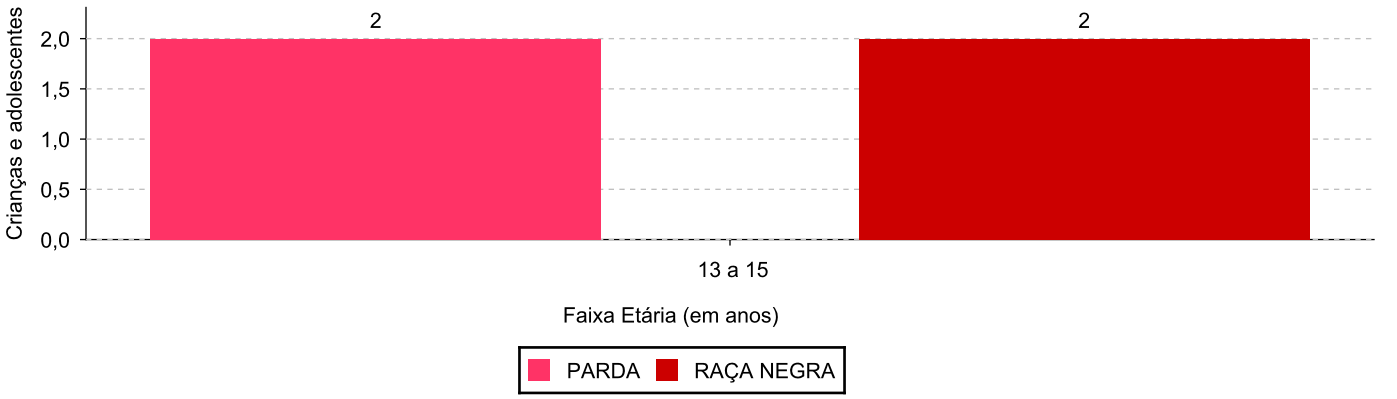


## Cor/Raça/Etnia e sexo das crianças e adolescentes acolhidos.

| Cor/raça/etnia | número de c/a | % | feminino | masculino |
|---|---|---|---|---|
| Parda | 2 | 100,00 | 2 | 0 |
| Raça Negra | 2 | 100,00 | 2 | 0 |
| **Total** | **2** | **100,00** | **2** | **0** |

## Distribuição das crianças e adolescentes acolhidos por cor/raça/etnia e sexo.

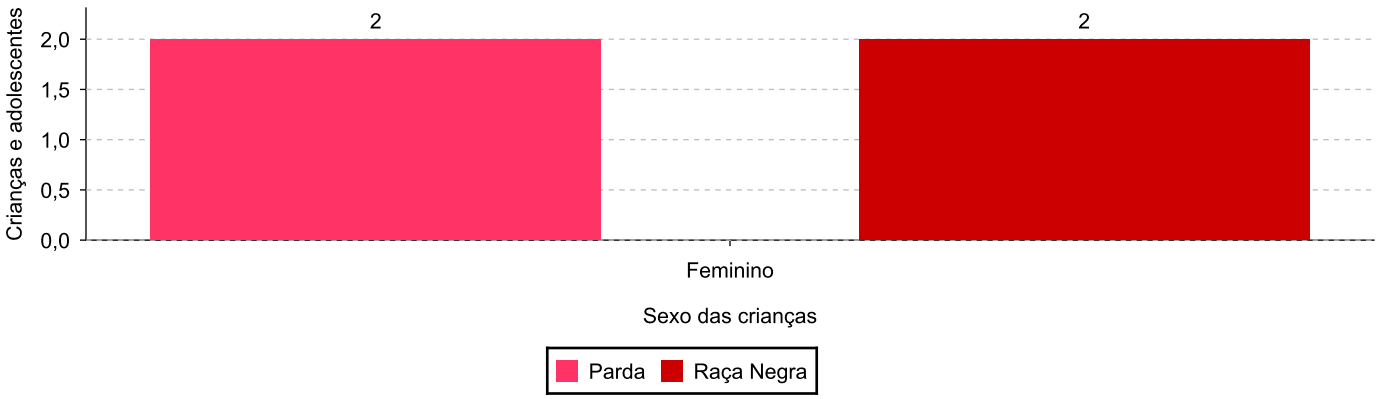

## Escolaridade das crianças e adolescentes acolhidos, por faixa etária.

| Faixa etária | Estuda | % | Não Estuda | % | Total | % |
|---|---|---|---|---|---|---|
| 12 a 15 | 2 | 100,00 | 0 | 0,00 | 2 | 100,00 |
| **Total** | **2** | **100,00** | **0** | **0,00** | **2** | **100,00** |

## Dos indicadores de deficiência e saúde.

### Crianças e Adolescentes portadores de necessidades especiais.

| Apresentam deficiência | número de c/a | % |
|---|---|---|
| Não | 2 | 100,00 |
| **Total** | **2** | **100,00** |

### Crianças e Adolescentes acolhidos que necessitam de tratamento de saúde especial.

| Necessidade de tratamento de saúde especial | número de c/a | % |
|---|---|---|
| Sim | 1 | 50,00 |
| Não | 1 | 50,00 |
| **Total** | **2** | **100,00** |

### Doenças mais comuns.

| Doenças mais comuns | Incidência | % |
|---|---|---|
| Acompanhamento psicológico | 1 | 100,00 |
| **Total** | **1** | **100,00** |

## Dos indicadores de período e motivo de acolhimento / desligamento.

### Tempo de institucionalização das crianças e adolescentes que se encontram em regime de acolhimento institucional ou familiar.

| C/A acolhidos | nº de c/a | % |
|---|---|---|
| Há mais de 3 anos e há menos de 4 anos | 2 | 100,00 |
| **Total** | **2** | **100,00** |

### Percentual – tempo de acolhimento.

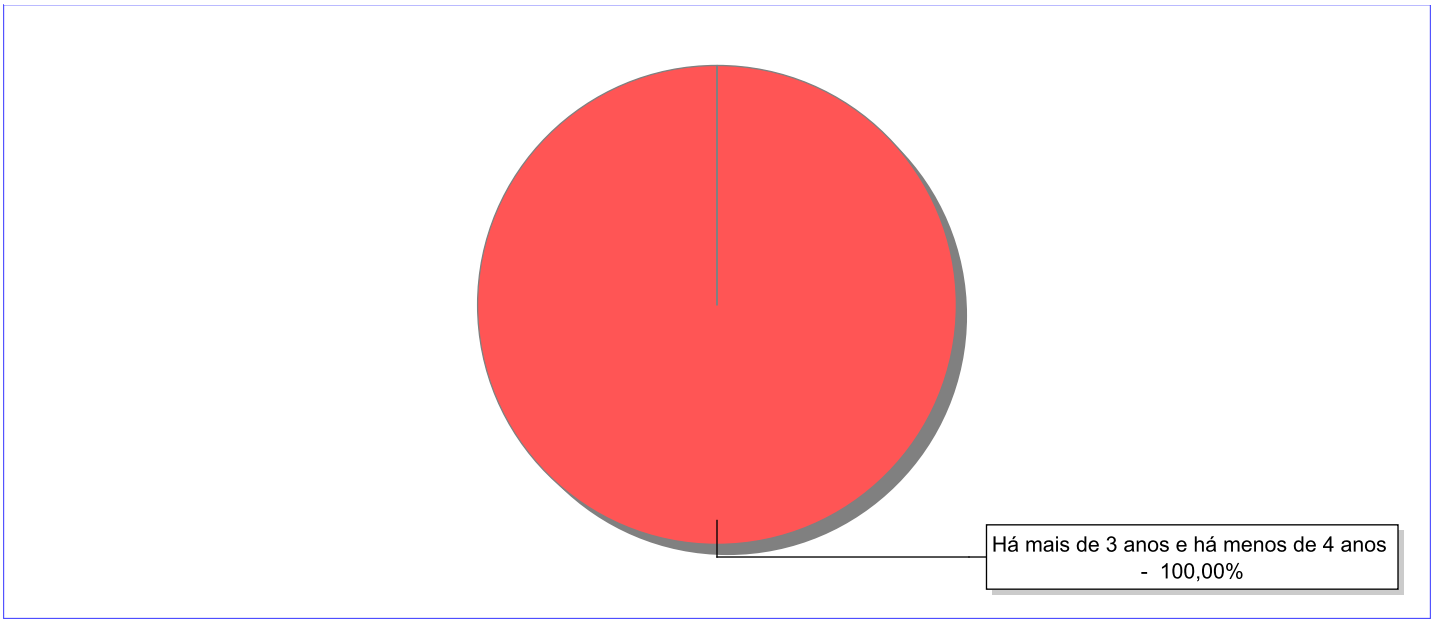

## Motivo de acolhimento.

| Motivo | nº de c/a | % | feminino | masculino |
|---|---|---|---|---|
| Negligência | 2 | 100,00 | 2 | 0 |
| **Total** | **2** | **100,00** | **2** | **0** |

**Observação: A partir de 2018 o motivo "Devolução por tentativa de colocação familiar mal sucedida" foi desmembrado em "Adoção mal sucedida", "Guarda ou Tutela para terceiros mal sucedida" e "Guarda ou Tutela para família extensa mal sucedida".**

## Motivo de acolhimento por faixa etária (% do motivo em cada faixa).

| Motivo | nº de c/a | % | 0 a 6 | % | 7 a 11 | % | 12 a 15 | % | 16 a 18 | % |
|---|---|---|---|---|---|---|---|---|---|---|
| Negligência | 2 | 100,00 | 0 | | 0 | | 2 | 100,00 | 0 | |
| **Total** | **2** | **100,00** | **0** | **100,00** | **0** | **100,00** | **2** | **100,00** | **0** | **100,00** |

## Motivos de acolhimento com maior incidência para cada faixa etária.




**Observação: A partir de 2018 o motivo "Devolução por tentativa de colocação familiar mal sucedida" foi desmembrado em "Adoção mal sucedida", "Guarda ou Tutela para terceiros mal sucedida" e "Guarda ou Tutela para família extensa mal sucedida".**

## Motivo de acolhimento por faixa etária (% da faixa em cada motivo).

| Motivo | nº de c/a | 0 a 6 | % | 7 a 11 | % | 12 a 15 | % | 16 a 18 | % |
|---|---|---|---|---|---|---|---|---|---|
| Negligência | 2 | 0 | 0,00 | 0 | 0,00 | 2 | 100,00 | 0 | 0,00 |
| **Total** | **2** | **0** | **0,00** | **0** | **0,00** | **2** | **100,00** | **0** | **0,00** |

**Observação: A partir de 2018 o motivo "Devolução por tentativa de colocação familiar mal sucedida" foi desmembrado em "Adoção mal sucedida", "Guarda ou Tutela para terceiros mal sucedida" e "Guarda ou Tutela para família extensa mal sucedida".**

## Tempo de institucionalização das crianças e adolescentes que se desligaram (*) do regime de acolhimento institucional ou familiar.

**( * ) Refere-se a crianças e adolescentes desligados a partir de 2008 e que não foram acolhidos novamente.**

| C/A desligados | nº de c/a | % |
|---|---|---|
| Há menos de 6 meses | 32 | 38,55 |
| Há mais de 6 meses e há menos de 1 ano | 16 | 19,28 |
| Há mais de 1 ano e há menos de 1 ano e 6 meses | 16 | 19,28 |
| Há mais de 1 ano e 6 meses e há menos de 3 anos | 12 | 14,46 |
| Há mais de 4 anos e há menos de 5 anos | 2 | 2,41 |
| Há mais de 5 anos e há menos de 10 anos | 2 | 2,41 |
| Há mais de 10 anos | 3 | 3,61 |
| **Total** | **83** | **100,00** |

## Percentual – tempo de acolhimento.

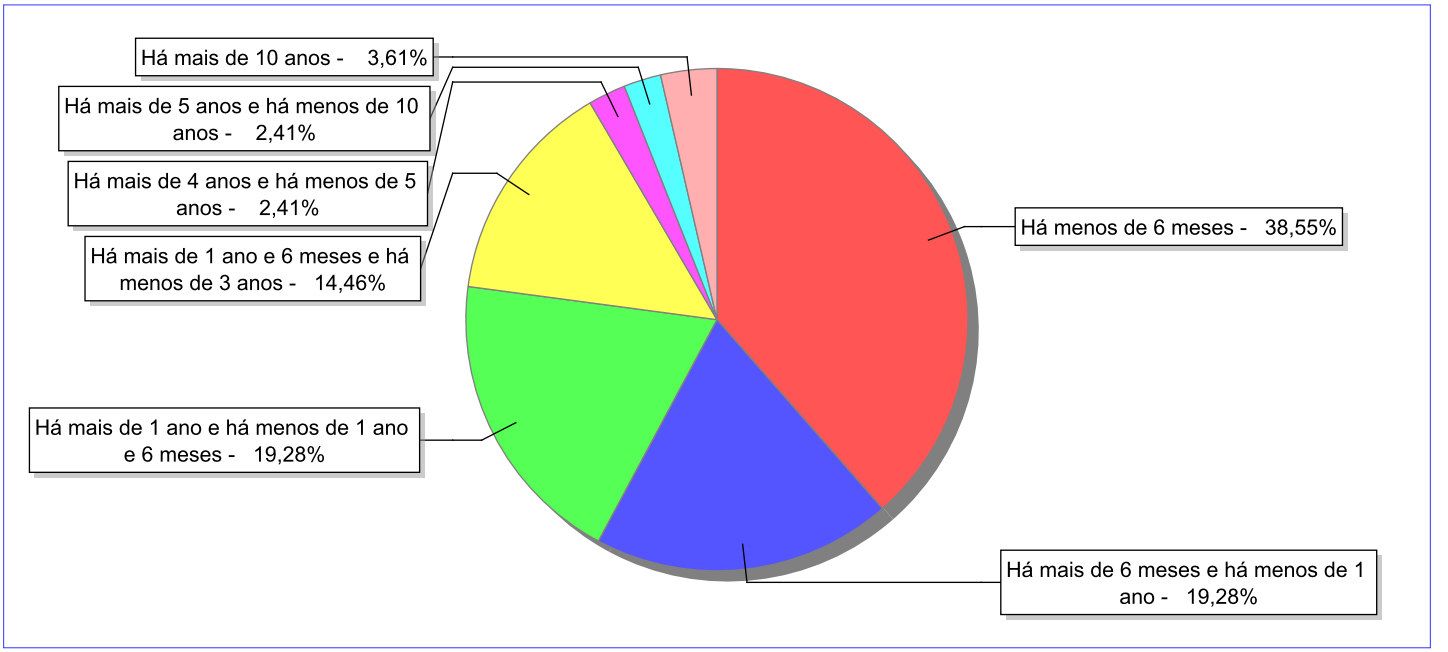

## Motivo de desligamento.

| Motivo | nº de c/a | % | feminino | masculino |
|---|---|---|---|---|
| Reintegração aos genitores | 57 | 68,67 | 34 | 23 |
| Guarda ou tutela para família extensa (a partir de 2018) | 17 | 20,48 | 4 | 13 |
| Colocação em família substituta (Desativado e Desmembrado em 2018) | 4 | 4,82 | 2 | 2 |
| Maioridade | 3 | 3,61 | 1 | 2 |
| Guarda ou Tutela para terceiros (a partir de 2018) | 1 | 1,20 | 1 | 0 |
| Evasão | 1 | 1,20 | 0 | 1 |
| **Total** | **83** | **100,00** | **42** | **41** |

**Observação: A partir de 2018 o motivo "Colocação em família substituta" foi desmembrado em "Adoção", Guarda ou Tutela para terceiros" e "Guarda ou Tutela para família extensa".**

## Dos indicadores que podem contribuir para a definição da situação jurídica das crianças e adolescentes acolhidos.

### Relação entre visitação e Ação de Destituição do Poder Familiar (DPF).

| Detalhamento da visitação | número de c/a | % | número de c/a com DPF | % de c/a com DPF | número de c/a sem DPF | % de c/a sem DPF |
|---|---|---|---|---|---|---|
| sem visita | 2 | 100,00 | 2 | 100,00 | 0 | 0,00 |
| **Total** | **2** | **100,00** | **2** | **100,00** | **0** | **0,00** |

### Faixa etária das crianças e adolescentes sem visita.

| Faixa Etária | número de c/a | % | número de c/a com DPF | % de c/a com DPF | número de c/a sem DPF | % de c/a sem DPF |
|---|---|---|---|---|---|---|
| 12 a 15 | 2 | 100,00 | 2 | 100,00 | 0 | 0,00 |
| **Total** | **2** | **100,00** | **2** | **100,00** | **0** | **0,00** |

### Vínculos biológicos das crianças e adolescentes acolhidos

| Situação | número de c/a | % | número de c/a com DPF | % de c/a com DPF | número de c/a sem DPF | % de c/a sem DPF |
|---|---|---|---|---|---|---|
| Pai e/ou mãe vivo(s) | 2 | 100,00 | 2 | 100,00 | 0 | 0,00 |
| **Total** | **2** | **100,00** | **2** | **100,00** | **0** | **0,00** |

## Não há Aptos à adoção neste município

## Panorama e detalhamento da situação das crianças e adolescentes no sistema de justiça

| Critério | número de c/a | % |
|---|---|---|
| **Panorama da situação da c/a no sistema de justiça** | | |
| Com ações judiciais | 2 | 100,00 |
| Total | 2 | 100,00 |
| **Acompanhamento no âmbito do Poder Judiciário** | | |
| com ações judiciais | 2 | 100,00 |
| Total | 2 | 100,00 |

## Distribuição percentual de ações.

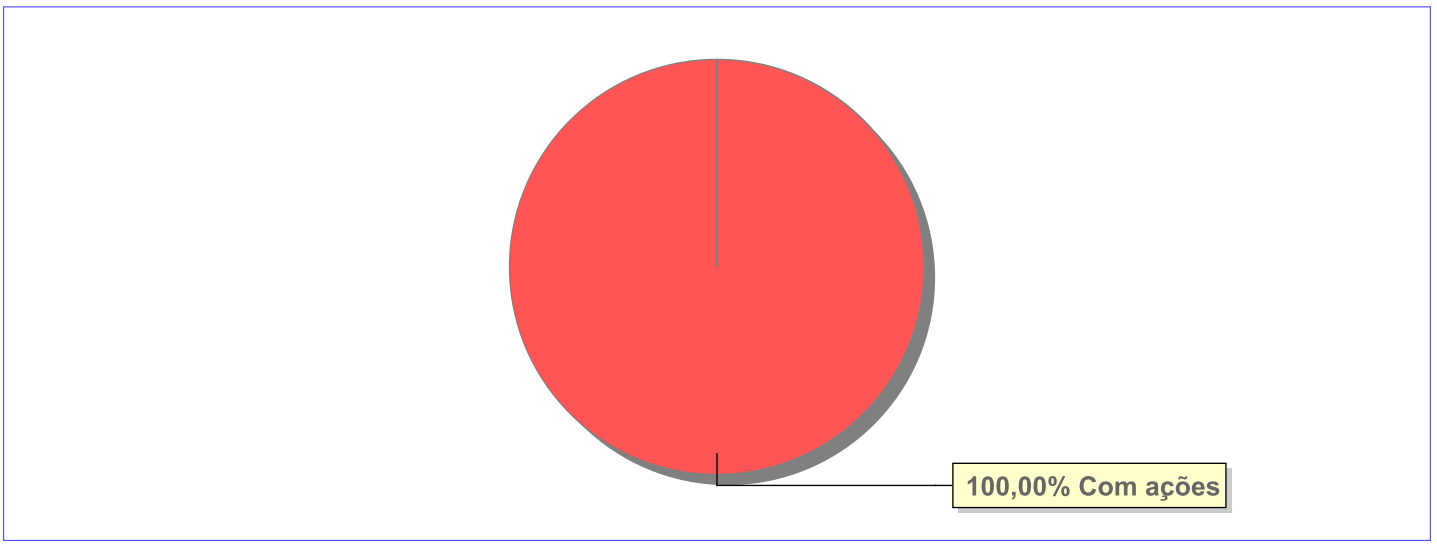


| Ações Judiciais | nº de ações | % |
|---|---|---|
| Ação de Destituição do Poder Familiar | 2 | 100,00 |
| Total | 2 | 100,00 |

## Evolução do tempo médio de acolhimento (em meses) das c/a desligadas

| Motivo do Desligamento | Média | 2012 | 2013 | 2014 | 2015 | 2016 | 2017 | 2018 | 2019 | 2020 | 2021 |
|---|---|---|---|---|---|---|---|---|---|---|---|
| Reintegração aos genitores | 15 | 50 | 7 | 2 | 18 | 25 | 4 | 6 | 13 | - | - |
| Guarda ou tutela para família extensa (a partir de 2018) | 9 | - | - | - | 1 | - | 6 | 4 | 16 | 1 | 10 |
| Colocação em família substituta (Desativado e Desmembrado em 2018) | 13 | - | 10 | - | 20 | - | - | 10 | - | - | - |
| Maioridade | 121 | - | - | - | 24 | - | - | 217 | - | - | - |
| Guarda ou Tutela para terceiros (a partir de 2018) | 85 | - | - | - | - | - | - | - | 85 | - | - |

## Evolução do tempo médio de acolhimento das c/a desligadas (principais motivos)

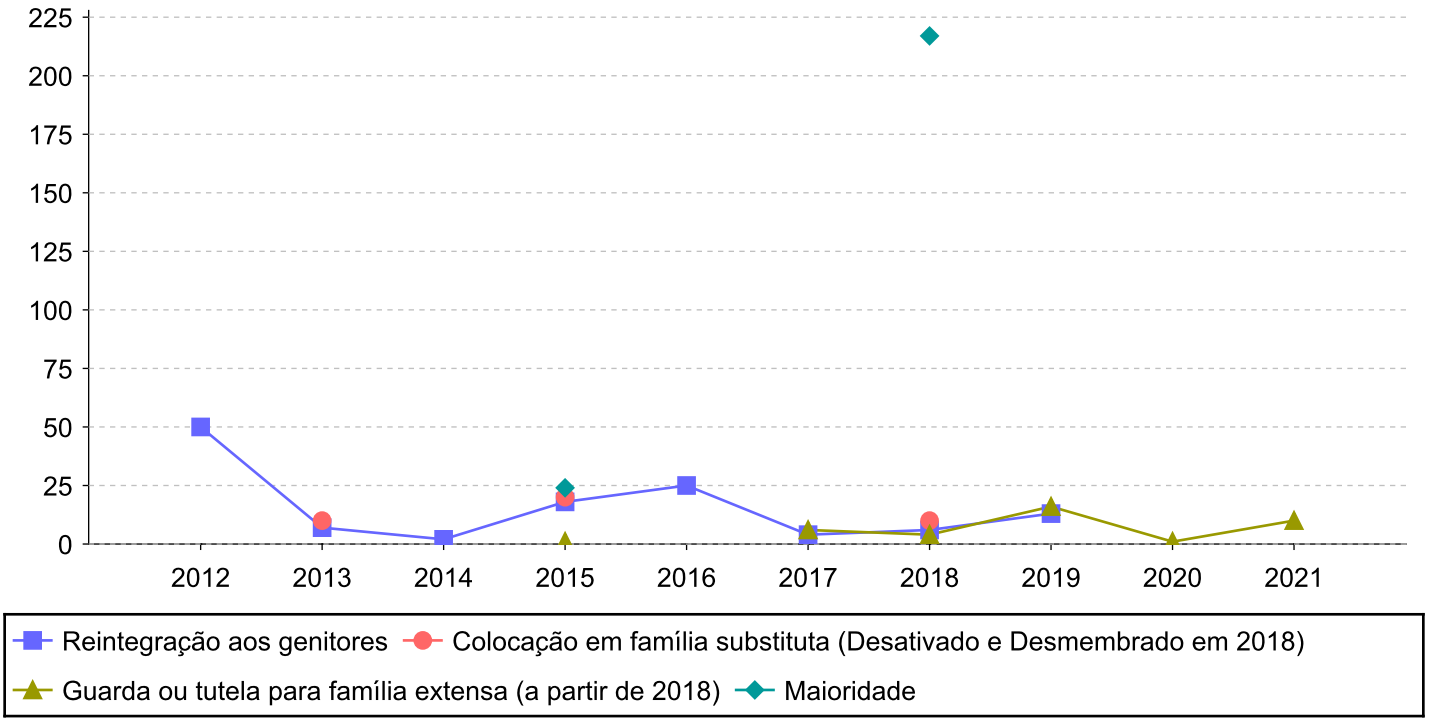

## Distribuição da população infantojuvenil acolhida

Total das entidades de acolhimento institucional e Equipe de acompanhamento do Projeto Família Acolhedora (CREAS), das crianças e adolescentes inseridos nesses regimes, das crianças e adolescentes aptos à adoção, das crianças e adolescentes sem registro civil de nascimento e das crianças e adolescentes sem visita.

| Atendimento | número de entidades | número de c/a | % de c/a no Estado | aptos à adoção | % aptos à adoção | Sem RCN | Sem Visita |
|---|---|---|---|---|---|---|---|
| SÃO JOÃO DE MERITI | 3 | 22 | 100,00 | 1 | 4,55 | 0 | 14 |
| Serviço de Acolhimento Institucional/ Modalidade Abrigo Institucional | 3 | 22 | 100,00 | 1 | 4,55 | 0 | 14 |

## Origem da população infantojuvenil acolhida no Município.

| Município | Acolhidos | % |
|---|---|---|
| São João de Meriti | 21 | 95,45 |
| Rio de Janeiro | 1 | 4,55 |
| **Total** | **22** | **100,00** |

## Distribuição da população infantojuvenil oriunda do Município analisado, acolhida pelos demais Municípios do Estado.

| Município de localização do acolhido | Acolhidos | % |
|---|---|---|
| Rio de Janeiro | 3 | 75,00 |
| Nova Iguaçu | 1 | 25,00 |
| **Total** | **4** | **100,00** |

## Indicadores de faixa etária, sexo, cor/raça/etnia e escolaridade das crianças e adolescentes acolhidos.

### Faixa etária e sexo das crianças e adolescentes acolhidos.

| Faixa etária | número de c/a | % | feminino | masculino |
|---|---|---|---|---|
| 0 a 6 | 7 | 31,82 | 4 | 3 |
| 7 a 11 | 7 | 31,82 | 2 | 5 |
| 12 a 15 | 5 | 22,73 | 2 | 3 |
| 16 a 18 | 3 | 13,64 | 0 | 3 |
| **Total** | **22** | **100,00** | **8** | **14** |

### Percentual de crianças e adolescentes acolhidos por faixa etária.

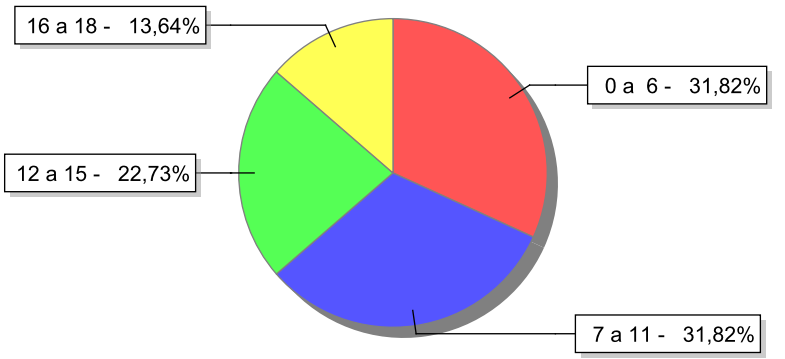


### Distribuição das crianças e adolescentes acolhidos por sexo e faixa etária.

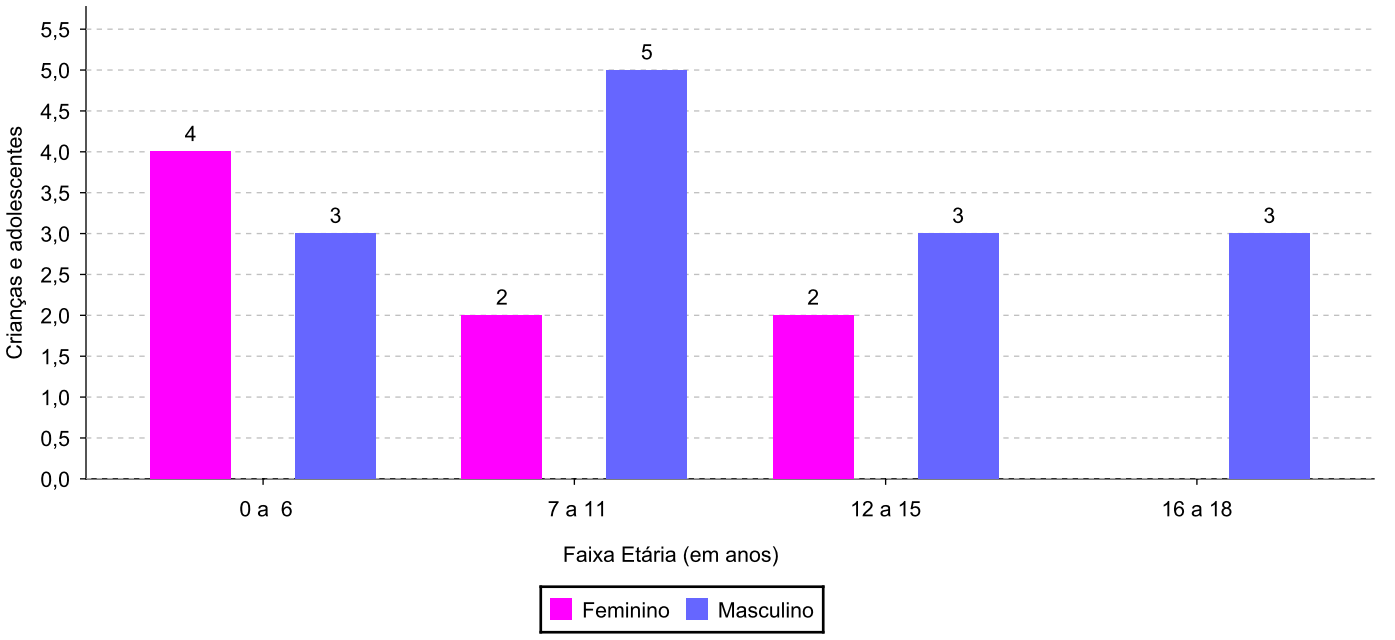

## Cor/raça/etnia e faixa etária das crianças e adolescentes acolhidos.

| Faixa Etária | nº de c/a | % | Branca | Amarela | Preta | Parda | Raça Negra | Indigena | Ignorado |
|---|---|---|---|---|---|---|---|---|---|
| 0 a 6 | 7 | 31,82 | 3 | 1 | 2 | 1 | 3 | 0 | 0 |
| 7 a 11 | 7 | 31,82 | 0 | 0 | 4 | 3 | 7 | 0 | 0 |
| 12 a 15 | 5 | 22,73 | 1 | 0 | 2 | 2 | 4 | 0 | 0 |
| 16 a 18 | 3 | 13,64 | 1 | 0 | 1 | 1 | 2 | 0 | 0 |
| **Total** | **22** | **100,00** | **5** | **1** | **9** | **7** | **16** | **0** | 0 |

## Distribuição das crianças e adolescentes acolhidos por cor/raça/etnia e faixa etária.

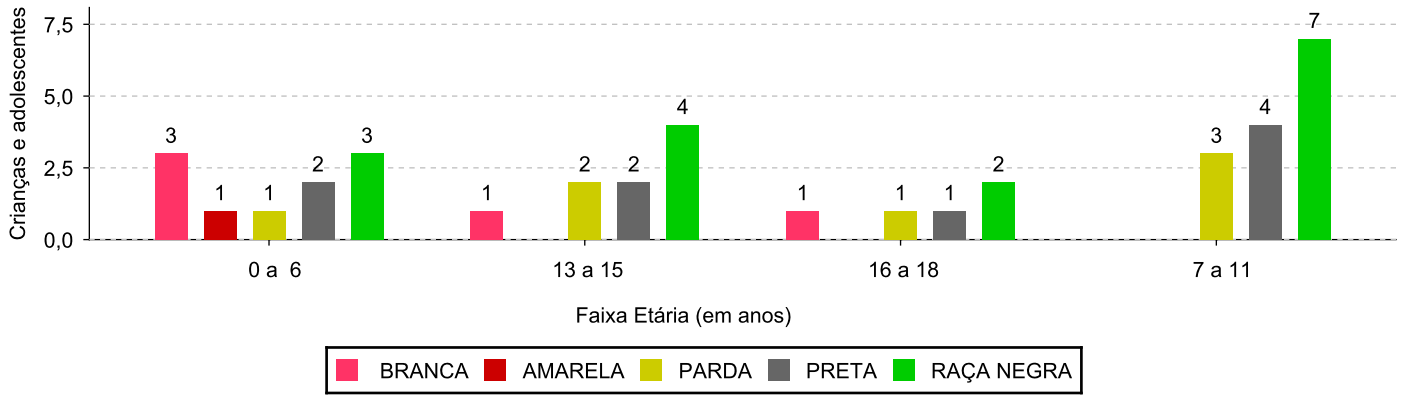


## Cor/Raça/Etnia e sexo das crianças e adolescentes acolhidos.

| Cor/raça/etnia | número de c/a | % | feminino | masculino |
|---|---|---|---|---|
| Raça Negra | 16 | 72,73 | 5 | 11 |
| Preta | 9 | 40,91 | 4 | 5 |
| Parda | 7 | 31,82 | 1 | 6 |
| Branca | 5 | 22,73 | 3 | 2 |
| Amarela | 1 | 4,55 | 0 | 1 |
| **Total** | **22** | **100,00** | **8** | **14** |

## Distribuição das crianças e adolescentes acolhidos por cor/raça/etnia e sexo.

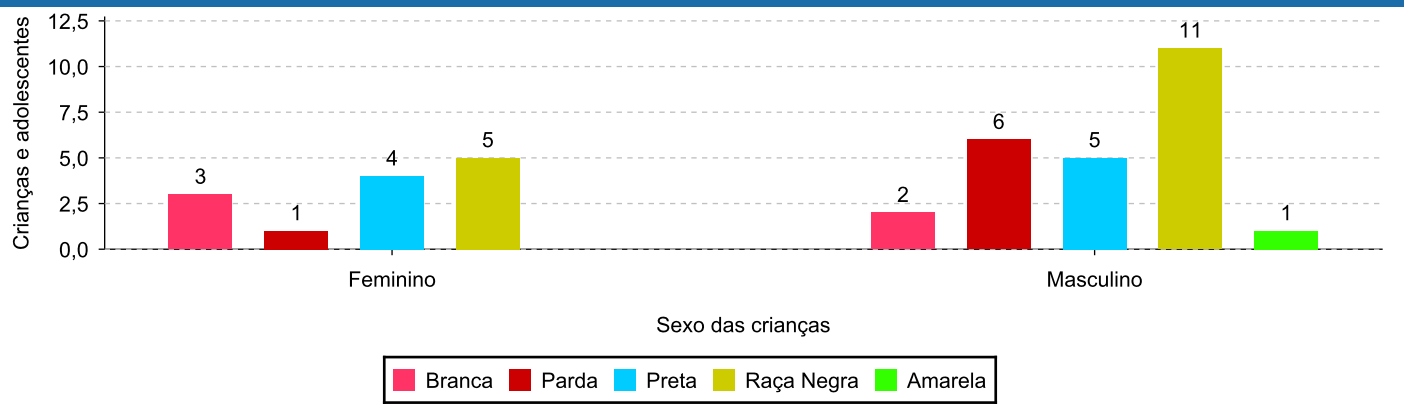

## Escolaridade das crianças e adolescentes acolhidos, por faixa etária.

| Faixa etária | Estuda | % | Não Estuda | % | Total | % |
|---|---|---|---|---|---|---|
| 0 a 6 | 3 | 42,86 | 4 | 57,14 | 7 | 100,00 |
| 7 a 11 | 5 | 71,43 | 2 | 28,57 | 7 | 100,00 |
| 12 a 15 | 2 | 40,00 | 3 | 60,00 | 5 | 100,00 |
| 16 a 18 | 2 | 66,67 | 1 | 33,33 | 3 | 100,00 |
| **Total** | **12** | **54,55** | **10** | **45,46** | **22** | **100,00** |

## Faixas etárias (em números) das crianças e adolescentes que não estudam.

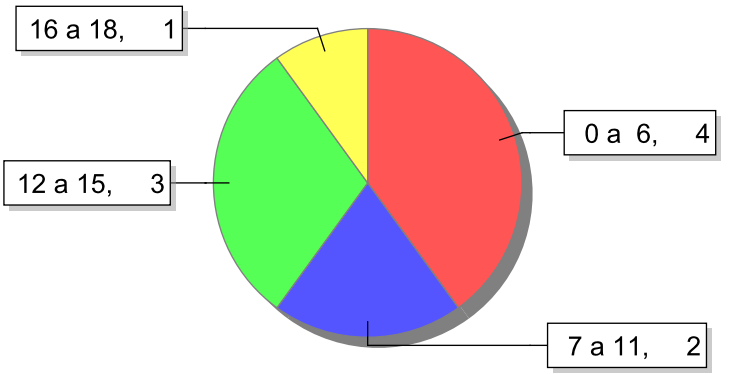


## Indicadores de cor/raça/etnia e sexo das crianças e adolescentes acolhidos que não estudam.

| Cor/Raça/Etnia | número de c/a | % | feminino | masculino |
|---|---|---|---|---|
| Raça Negra | 7 | 70,00 | 2 | 5 |
| Preta | 4 | 40,00 | 1 | 3 |
| Parda | 3 | 30,00 | 1 | 2 |
| Branca | 3 | 30,00 | 2 | 1 |
| **Total** | **10** | **100,00** | **4** | **6** |

## Cor/Raça/Etnia e sexo das crianças e adolescentes que não estudam.

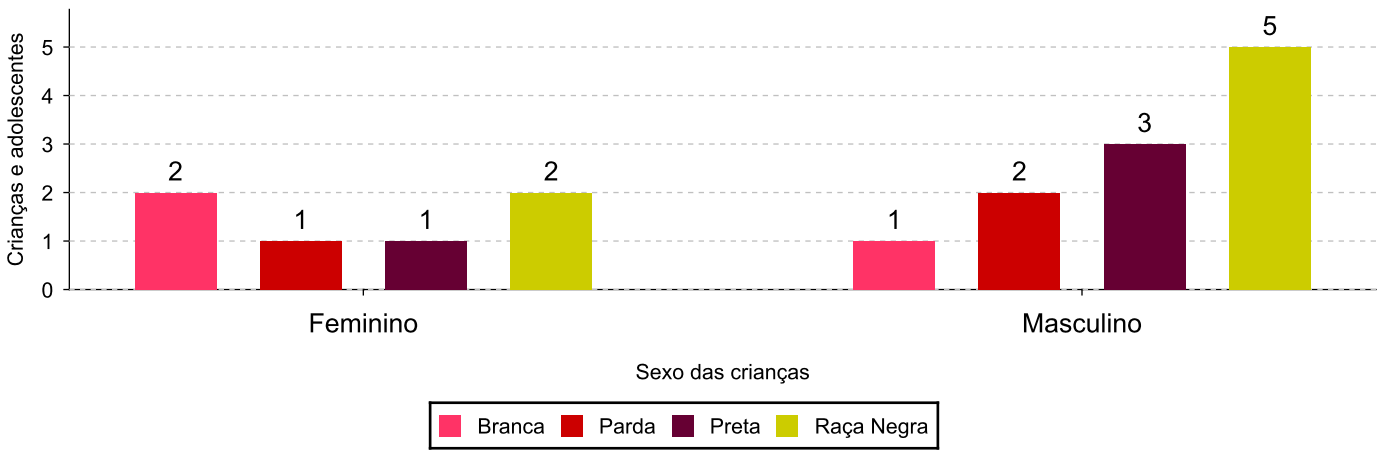

## Dos indicadores de deficiência e saúde.

### Crianças e Adolescentes portadores de necessidades especiais.

| Apresentam deficiência | número de c/a | % |
|---|---|---|
| Sim | 1 | 4,55 |
| Não | 21 | 95,45 |
| **Total** | **22** | **100,00** |

### Detalhamento das crianças e adolescentes portadores de necessidades especiais.

| Categoria | nº de c/a | % |
|---|---|---|
| Deficiência mental | 1 | 100,00 |
| **Total** | **1** | **100,00** |

### Crianças e Adolescentes acolhidos que necessitam de tratamento de saúde especial.

| Necessidade de tratamento de saúde especial | número de c/a | % |
|---|---|---|
| Sim | 8 | 36,36 |
| Não | 14 | 63,64 |
| **Total** | **22** | **100,00** |

### Doenças mais comuns.

| Doenças mais comuns | Incidência | % |
|---|---|---|
| Cardiopatias | 3 | 27,27 |
| Acompanhamento psicológico | 2 | 18,18 |
| Transtornos Mentais | 1 | 9,09 |
| Autismo | 1 | 9,09 |
| Doenças Respiratórias | 1 | 9,09 |
| Câncer | 1 | 9,09 |
| Tratamento Oftalmológico | 1 | 9,09 |
| Dificuldades fonoaudiológicas (tratamento fonoaudiológico) | 1 | 9,09 |
| **Total** | **11** | **100,00** |

## Dos indicadores de período e motivo de acolhimento / desligamento.

### Tempo de institucionalização das crianças e adolescentes que se encontram em regime de acolhimento institucional ou familiar.

| C/A acolhidos | nº de c/a | % |
|---|---|---|
| Há menos de 6 meses | 2 | 9,09 |
| Há mais de 6 meses e há menos de 1 ano | 7 | 31,82 |
| Há mais de 1 ano e há menos de 1 ano e 6 meses | 1 | 4,55 |
| Há mais de 1 ano e 6 meses e há menos de 3 anos | 9 | 40,91 |
| Há mais de 4 anos e há menos de 5 anos | 1 | 4,55 |
| Há mais de 5 anos e há menos de 10 anos | 2 | 9,09 |
| **Total** | **22** | **100,00** |

### Percentual – tempo de acolhimento.

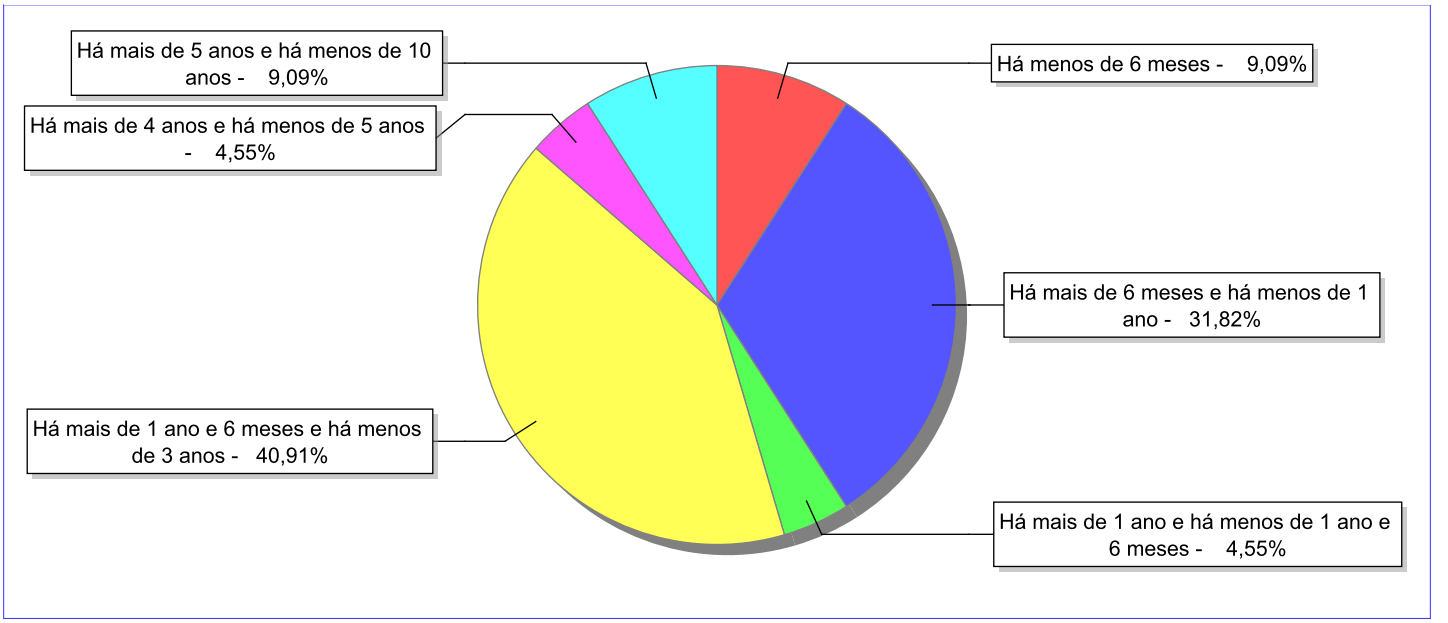

## Motivo de acolhimento.

| Motivo | nº de c/a | % | feminino | masculino |
|---|---|---|---|---|
| Negligência | 12 | 54,55 | 5 | 7 |
| Abandono pelos pais ou responsáveis | 5 | 22,73 | 2 | 3 |
| Em razão de sua conduta | 2 | 9,09 | 0 | 2 |
| Risco de vida na comunidade | 1 | 4,55 | 1 | 0 |
| Transferência de outro regime de atendimento | 1 | 4,55 | 0 | 1 |
| Guarda ou tutela para terceiros mal sucedida (a partir de 2018) | 1 | 4,55 | 0 | 1 |
| **Total** | **22** | **100,00** | **8** | **14** |

**Observação: A partir de 2018 o motivo "Devolução por tentativa de colocação familiar mal sucedida" foi desmembrado em "Adoção mal sucedida", "Guarda ou Tutela para terceiros mal sucedida" e "Guarda ou Tutela para família extensa mal sucedida".**

## Motivo de acolhimento por faixa etária (% do motivo em cada faixa).

| Motivo | nº de c/a | % | 0 a 6 | % | 7 a 11 | % | 12 a 15 | % | 16 a 18 | % |
|---|---|---|---|---|---|---|---|---|---|---|
| Negligência | 12 | 54,55 | 3 | 42,86 | 6 | 85,71 | 3 | 60,00 | 0 | 0,00 |
| Abandono pelos pais ou responsáveis | 5 | 22,73 | 4 | 57,14 | 0 | 0,00 | 0 | 0,00 | 1 | 33,33 |
| Em razão de sua conduta | 2 | 9,09 | 0 | 0,00 | 0 | 0,00 | 1 | 20,00 | 1 | 33,33 |
| Risco de vida na comunidade | 1 | 4,55 | 0 | 0,00 | 1 | 14,29 | 0 | 0,00 | 0 | 0,00 |
| Transferência de outro regime de atendimento | 1 | 4,55 | 0 | 0,00 | 0 | 0,00 | 0 | 0,00 | 1 | 33,33 |
| Guarda ou tutela para terceiros mal sucedida (a partir de 2018) | 1 | 4,55 | 0 | 0,00 | 0 | 0,00 | 1 | 20,00 | 0 | 0,00 |
| **Total** | **22** | **100,00** | **7** | **100,00** | **7** | **100,00** | **5** | **100,00** | **3** | **100,00** |

## Motivos de acolhimento com maior incidência para cada faixa etária.

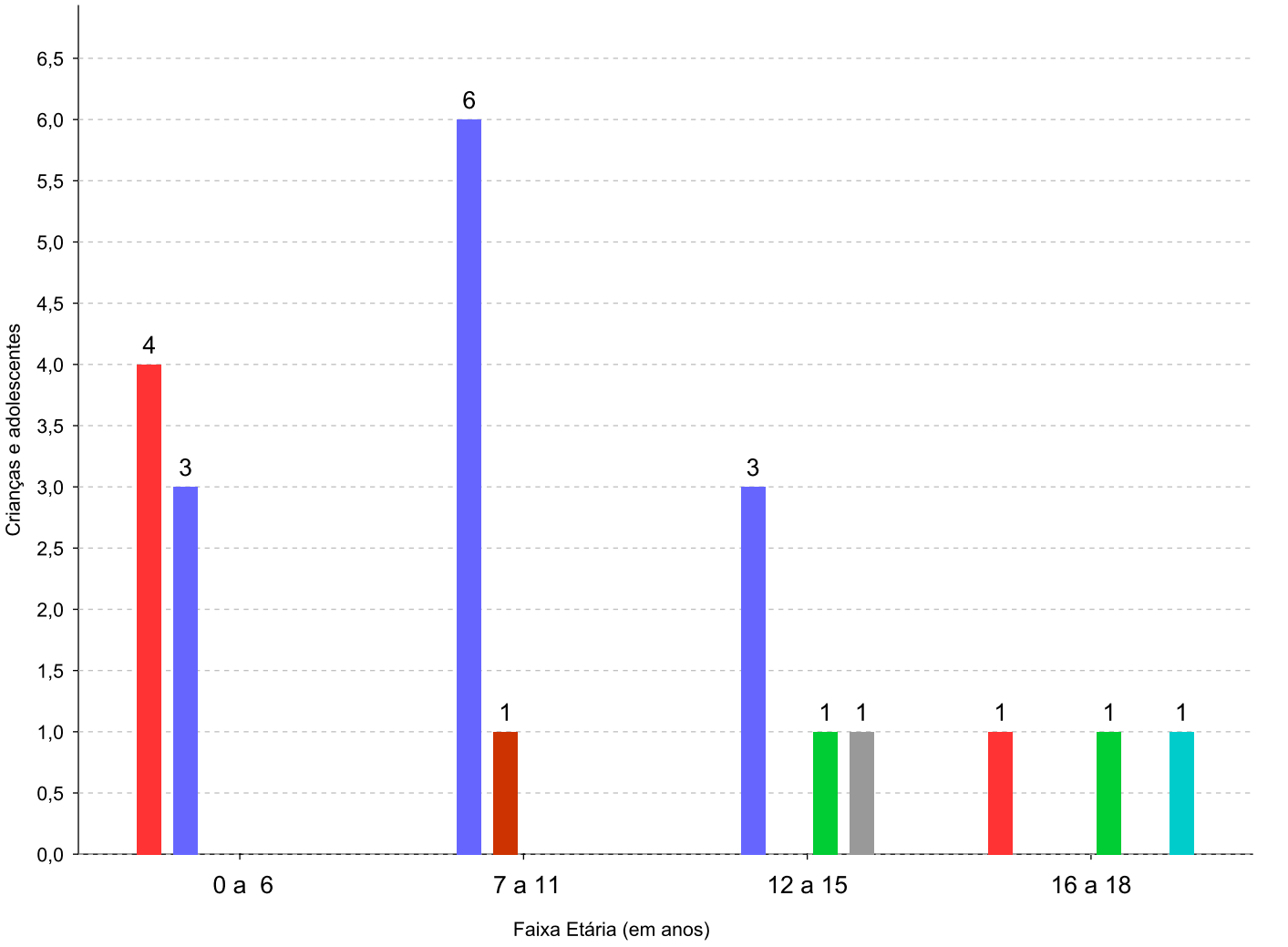


**Observação: A partir de 2018 o motivo "Devolução por tentativa de colocação familiar mal sucedida" foi desmembrado em "Adoção mal sucedida", "Guarda ou Tutela para terceiros mal sucedida" e "Guarda ou Tutela para família extensa mal sucedida".**

## Motivo de acolhimento por faixa etária (% da faixa em cada motivo).

| Motivo | nº de c/a | 0 a 6 | % | 7 a 11 | % | 12 a 15 | % | 16 a 18 | % |
|---|---|---|---|---|---|---|---|---|---|
| Negligência | 12 | 3 | 25,00 | 6 | 50,00 | 3 | 25,00 | 0 | 0,00 |
| Abandono pelos pais ou responsáveis | 5 | 4 | 80,00 | 0 | 0,00 | 0 | 0,00 | 1 | 20,00 |
| Em razão de sua conduta | 2 | 0 | 0,00 | 0 | 0,00 | 1 | 50,00 | 1 | 50,00 |
| Risco de vida na comunidade | 1 | 0 | 0,00 | 1 | 100,00 | 0 | 0,00 | 0 | 0,00 |
| Transferência de outro regime de atendimento | 1 | 0 | 0,00 | 0 | 0,00 | 0 | 0,00 | 1 | 100,00 |
| Guarda ou tutela para terceiros mal sucedida (a partir de 2018) | 1 | 0 | 0,00 | 0 | 0,00 | 1 | 100,00 | 0 | 0,00 |
| **Total** | **22** | **7** | **31,81** | **7** | **31,81** | **5** | **22,72** | **3** | **13,66** |

**Observação: A partir de 2018 o motivo "Devolução por tentativa de colocação familiar mal sucedida" foi desmembrado em "Adoção mal sucedida", "Guarda ou Tutela para terceiros mal sucedida" e "Guarda ou Tutela para família extensa mal sucedida".**

## Tempo de institucionalização das crianças e adolescentes que se desligaram (*) do regime de acolhimento institucional ou familiar.

**( * ) Refere-se a crianças e adolescentes desligados a partir de 2008 e que não foram acolhidos novamente.**

| C/A desligados | nº de c/a | % |
|---|---|---|
| Há menos de 6 meses | 267 | 53,40 |
| Há mais de 6 meses e há menos de 1 ano | 79 | 15,80 |
| Há mais de 1 ano e há menos de 1 ano e 6 meses | 49 | 9,80 |
| Há mais de 1 ano e 6 meses e há menos de 3 anos | 66 | 13,20 |
| Há mais de 3 anos e há menos de 4 anos | 16 | 3,20 |
| Há mais de 4 anos e há menos de 5 anos | 5 | 1,00 |
| Há mais de 5 anos e há menos de 10 anos | 18 | 3,60 |
| **Total** | **500** | **100,00** |

## Percentual – tempo de acolhimento.

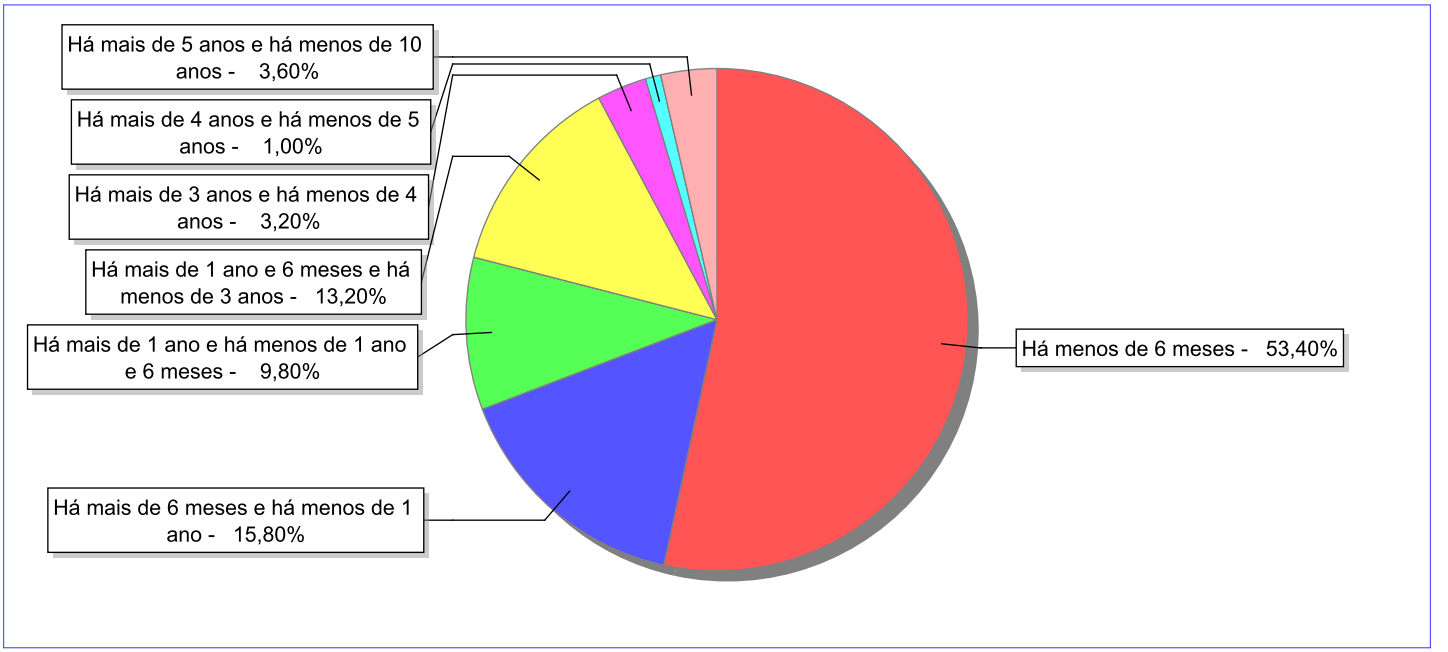

## Motivo de desligamento.

| Motivo | nº de c/a | % | feminino | masculino |
|---|---|---|---|---|
| Reintegração aos genitores | 156 | 31,20 | 73 | 83 |
| Evasão | 129 | 25,80 | 60 | 69 |
| Colocação em família substituta (Desativado e Desmembrado em 2018) | 76 | 15,20 | 37 | 39 |
| Guarda ou tutela para família extensa (a partir de 2018) | 68 | 13,60 | 34 | 34 |
| Adoção (a partir de 2018) | 40 | 8,00 | 24 | 16 |
| Maioridade | 20 | 4,00 | 8 | 12 |
| Guarda ou Tutela para terceiros (a partir de 2018) | 6 | 1,20 | 3 | 3 |
| Óbito | 2 | 0,40 | 2 | 0 |
| Transferência para outro serviço de acolhimento institucional | 2 | 0,40 | 0 | 2 |
| Transferência para outro regime de atendimento | 1 | 0,20 | 0 | 1 |
| **Total** | **500** | **100,00** | **241** | **259** |

**Observação: A partir de 2018 o motivo "Colocação em família substituta" foi desmembrado em "Adoção", Guarda ou Tutela para terceiros" e "Guarda ou Tutela para família extensa".**

## Dos indicadores que podem contribuir para a definição da situação jurídica das crianças e adolescentes acolhidos.

### Relação entre visitação e Ação de Destituição do Poder Familiar (DPF).

| Detalhamento da visitação | número de c/a | % | número de c/a com DPF | % de c/a com DPF | número de c/a sem DPF | % de c/a sem DPF |
|---|---|---|---|---|---|---|
| semanal | 7 | 31,82 | 4 | 57,14 | 3 | 42,86 |
| mensal | 1 | 4,55 | 1 | 100,00 | 0 | 0,00 |
| sem visita | 14 | 63,64 | 3 | 21,43 | 11 | 78,57 |
| **Total** | **22** | **100,00** | **8** | **36,36** | **14** | **63,64** |

### Faixa etária das crianças e adolescentes sem visita.

| Faixa Etária | número de c/a | % | número de c/a com DPF | % de c/a com DPF | número de c/a sem DPF | % de c/a sem DPF |
|---|---|---|---|---|---|---|
| 0 a 6 | 5 | 35,71 | 2 | 40,00 | 3 | 60,00 |
| 7 a 11 | 4 | 28,57 | 1 | 25,00 | 3 | 75,00 |
| 12 a 15 | 3 | 21,43 | 0 | 0,00 | 3 | 100,00 |
| 16 a 18 | 2 | 14,29 | 0 | 0,00 | 2 | 100,00 |
| **Total** | **14** | **100,00** | **3** | **21,43** | **11** | **78,57** |

### Vínculos biológicos das crianças e adolescentes acolhidos

| Situação | número de c/a | % | número de c/a com DPF | % de c/a com DPF | número de c/a sem DPF | % de c/a sem DPF |
|---|---|---|---|---|---|---|
| Pai e/ou mãe vivo(s) | 21 | 95,45 | 7 | 33,33 | 14 | 66,67 |
| DPF com trânsito em julgado | 1 | 4,55 | 1 | 100,00 | 0 | 0,00 |
| **Total** | **22** | **100,00** | **8** | **36,36** | **14** | **63,64** |

## Perfil dos Aptos à adoção

| Critério | Órfãos | DPF | Pais Desconhecidos | Entrega Voluntária | Total |
|---|---|---|---|---|---|
| **Sexo** | | | | | |
| Masculino | 0 | 1 | 0 | 0 | **1** |
| Total | 0 | 1 | 0 | 0 | **1** |
| **Faixa Etária** | | | | | |
| 12 a 15 | 0 | 1 | 0 | 0 | **1** |
| Total | 0 | 1 | 0 | 0 | **1** |
| **Tempo de Acolhimento** | | | | | |
| Há mais de 5 anos e há menos de 10 anos | 0 | 1 | 0 | 0 | **1** |
| Total | 0 | 1 | 0 | 0 | **1** |
| **Deficiências** | | | | | |
| Não | 0 | 1 | 0 | 0 | **1** |
| Total | 0 | 1 | 0 | 0 | **1** |
| **Doenças** | | | | | |
| Não | 0 | 1 | 0 | 0 | **1** |
| Total | 0 | 1 | 0 | 0 | **1** |
| **Cor/Raça/Etnia** | | | | | |
| Preta | 0 | 1 | 0 | 0 | **1** |
| Raça Negra | 0 | 1 | 0 | 0 | **1** |
| Total | 0 | 1 | 0 | 0 | **1** |

## Panorama e detalhamento da situação das crianças e adolescentes no sistema de justiça

| Critério | número de c/a | % |
|---|---|---|
| **Panorama da situação da c/a no sistema de justiça** | | |
| Com ações judiciais | 10 | 45,45 |
| Sem ações judiciais | 12 | 54,55 |
| Total | 22 | 100,00 |
| **Acompanhamento no âmbito da PJIJ de crianças e adolescentes sem ações** | | |
| Sem P.A. acolhidos há mais de 6 meses | 10 | 83,33 |
| Sem P.A. acolhidos há menos de 6 meses | 2 | 16,67 |
| Total | 12 | 100,00 |
| **Acompanhamento no âmbito do Poder Judiciário** | | |
| com ações judiciais | 10 | 45,45 |
| com procedimentos judiciais | 9 | 40,91 |
| sem ações e sem procedimentos judiciais | 3 | 13,64 |
| Total | 22 | 100,00 |

## Distribuição percentual de ações.

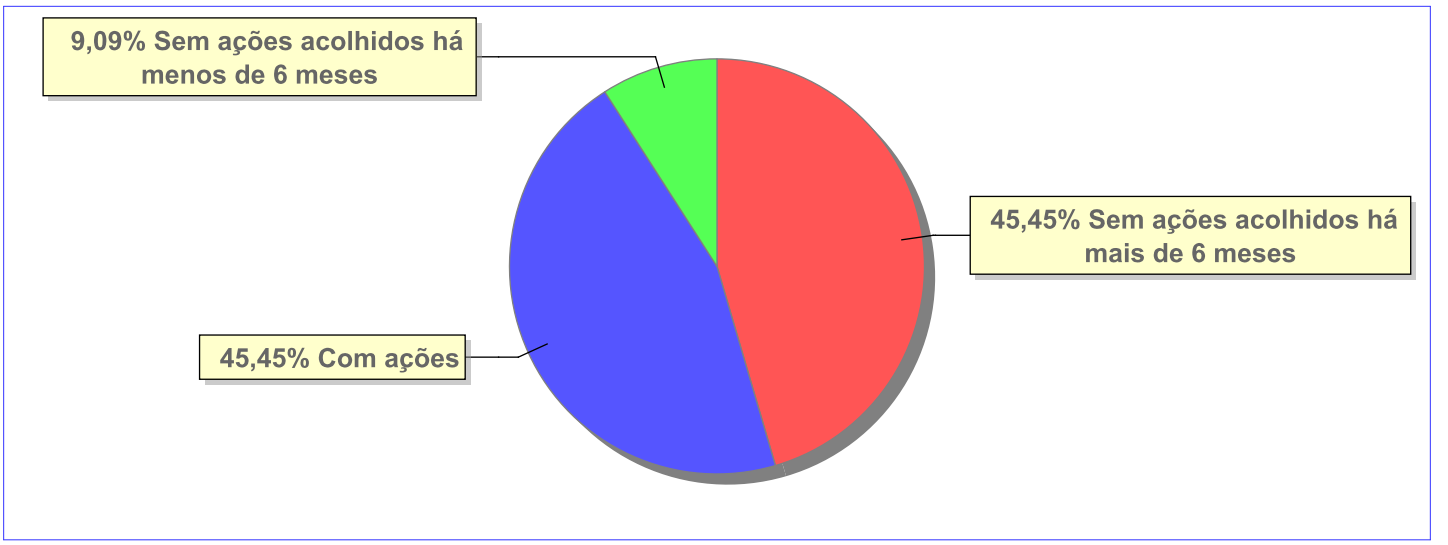


| Ações Judiciais | nº de ações | % |
|---|---|---|
| Ação de Destituição do Poder Familiar | 9 | 69,23 |
| Representação em face dos pais ou responsável (Art. 249, ECA) | 2 | 15,38 |
| Ação Civil Pública para proteção de direito individual (moradia,inclusão em programa | 1 | 7,69 |
| Ação de Guarda Judicial | 1 | 7,69 |
| Total | 13 | 100,00 |

## Evolução do tempo médio de acolhimento (em meses) das c/a desligadas

| Motivo do Desligamento | Média | 2012 | 2013 | 2014 | 2015 | 2016 | 2017 | 2018 | 2019 | 2020 | 2021 |
|---|---|---|---|---|---|---|---|---|---|---|---|
| Reintegração aos genitores | 11 | 7 | 11 | 2 | 11 | 20 | 9 | 14 | 12 | 35 | 6 |
| Evasão | 11 | 18 | 21 | 6 | 10 | 15 | 8 | 2 | 15 | 7 | 6 |
| Guarda ou tutela para família extensa (a partir de 2018) | 6 | 29 | - | 2 | 2 | 6 | 3 | 7 | 11 | 3 | 4 |
| Colocação em família substituta (Desativado e Desmembrado em 2018) | 16 | 7 | 7 | 19 | 17 | 14 | 25 | 9 | - | - | - |
| Adoção (a partir de 2018) | 13 | - | - | - | - | - | - | 19 | 14 | 11 | 9 |
| Maioridade | 34 | 56 | 43 | - | - | 33 | 79 | 6 | - | 25 | 8 |
| Guarda ou Tutela para terceiros (a partir de 2018) | 37 | - | - | - | - | - | - | 0 | 21 | 81 | - |
| Óbito | 2 | - | - | - | 2 | - | - | - | - | - | - |

## Evolução do tempo médio de acolhimento das c/a desligadas (principais motivos)

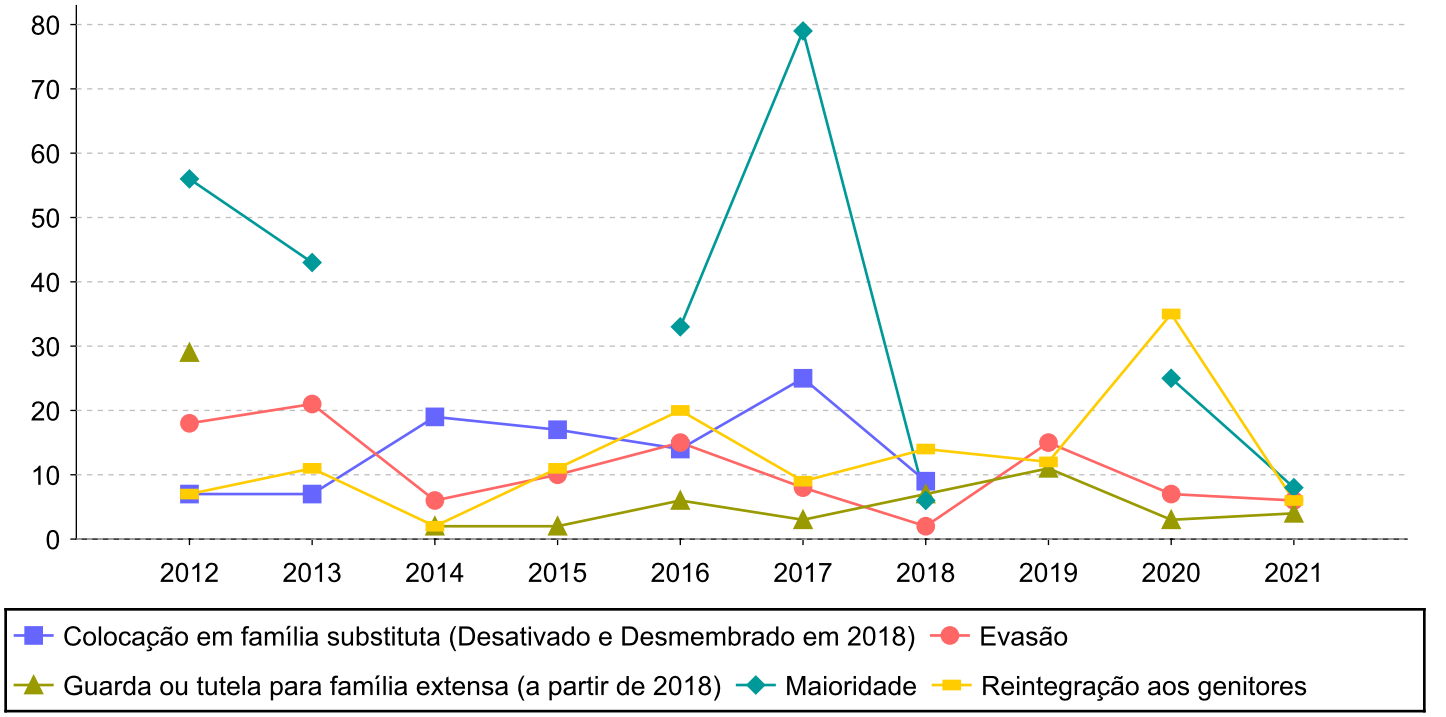


Data de referência: 31/12/2021

## Distribuição da população infantojuvenil acolhida

Total das entidades de acolhimento institucional e Equipe de acompanhamento do Projeto Família Acolhedora (CREAS), das crianças e adolescentes inseridos nesses regimes, das crianças e adolescentes aptos à adoção, das crianças e adolescentes sem registro civil de nascimento e das crianças e adolescentes sem visita.

| Atendimento | número de entidades | número de c/a | % de c/a no Estado | aptos à adoção | % aptos à adoção | Sem RCN | Sem Visita |
|---|---|---|---|---|---|---|---|
| SÃO PEDRO DA ALDEIA | 2 | 19 | 100,00 | 1 | 5,26 | 1 | 13 |
| Serviço de Acolhimento Institucional/ Modalidade Abrigo Institucional | 2 | 19 | 100,00 | 1 | 5,26 | 1 | 13 |

MUNICÍPIO: SÃO PEDRO DA ALDEIA




## Origem da população infantojuvenil acolhida no Município.

| Município | Acolhidos | % |
|---|---|---|
| São Pedro da Aldeia | 16 | 84,21 |
| Arraial do Cabo | 3 | 15,79 |
| **Total** | **19** | **100,00** |

## Distribuição da população infantojuvenil oriunda do Município analisado, acolhida pelos demais Municípios do Estado.

| Município de localização do acolhido | Acolhidos | % |
|---|---|---|
| Rio Bonito | 2 | 100,00 |
| **Total** | **2** | **100,00** |

## Indicadores de faixa etária, sexo, cor/raça/etnia e escolaridade das crianças e adolescentes acolhidos.

### Faixa etária e sexo das crianças e adolescentes acolhidos.

| Faixa etária | número de c/a | % | feminino | masculino |
|---|---|---|---|---|
| 0 a 6 | 6 | 31,58 | 0 | 6 |
| 7 a 11 | 2 | 10,53 | 0 | 2 |
| 12 a 15 | 9 | 47,37 | 4 | 5 |
| 16 a 18 | 2 | 10,53 | 0 | 2 |
| **Total** | **19** | **100,00** | **4** | **15** |

### Percentual de crianças e adolescentes acolhidos por faixa etária.

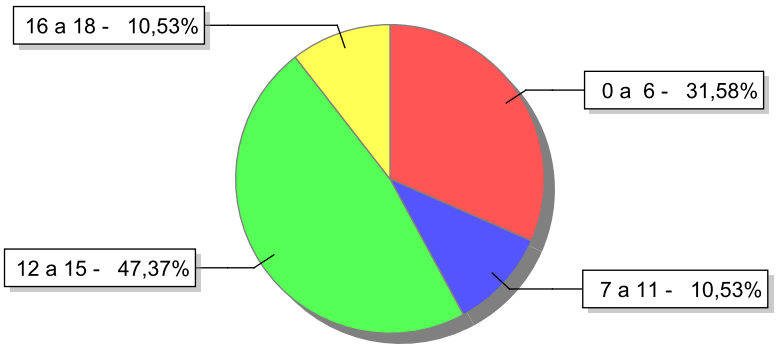


### Distribuição das crianças e adolescentes acolhidos por sexo e faixa etária.

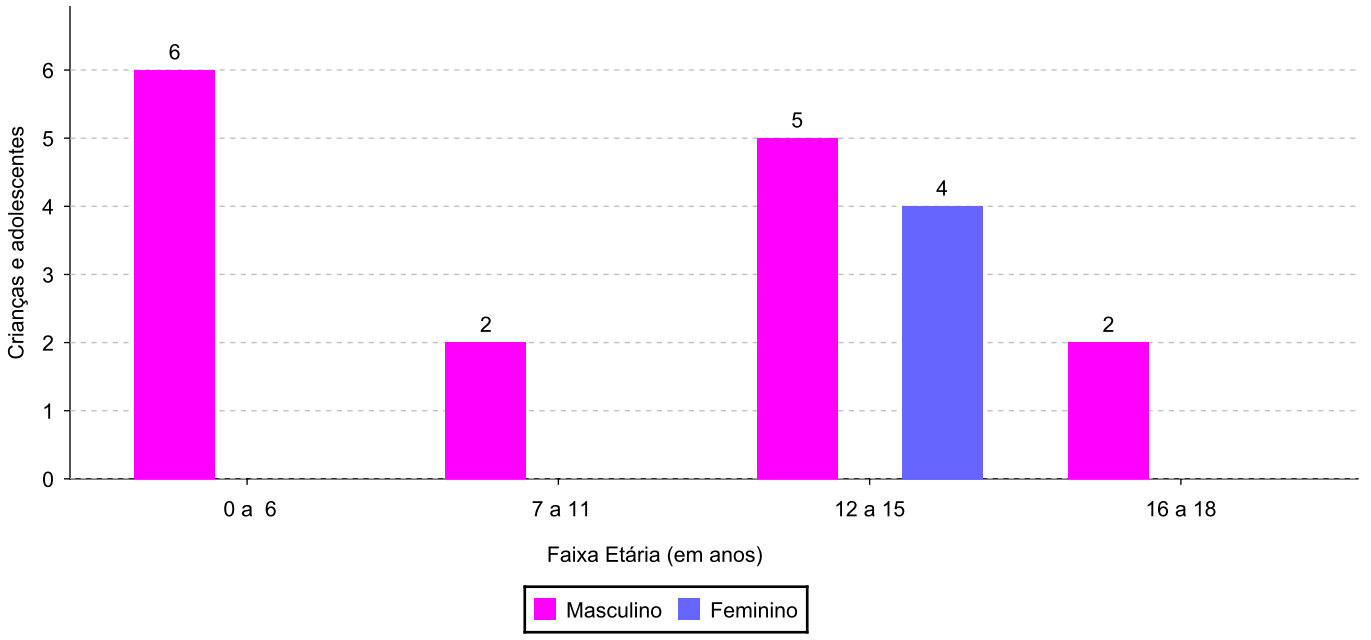

## Cor/raça/etnia e faixa etária das crianças e adolescentes acolhidos.

| Faixa Etária | nº de c/a | % | Branca | Amarela | Preta | Parda | Raça Negra | Indigena | Ignorado |
|---|---|---|---|---|---|---|---|---|---|
| 0 a 6 | 6 | 31,58 | 1 | 0 | 0 | 5 | 5 | 0 | 0 |
| 7 a 11 | 2 | 10,53 | 0 | 0 | 0 | 2 | 2 | 0 | 0 |
| 12 a 15 | 9 | 47,37 | 3 | 0 | 1 | 5 | 6 | 0 | 0 |
| 16 a 18 | 2 | 10,53 | 2 | 0 | 0 | 0 | 0 | 0 | 0 |
| **Total** | **19** | **100,00** | **6** | **0** | **1** | **12** | **13** | **0** | 0 |

## Distribuição das crianças e adolescentes acolhidos por cor/raça/etnia e faixa etária.

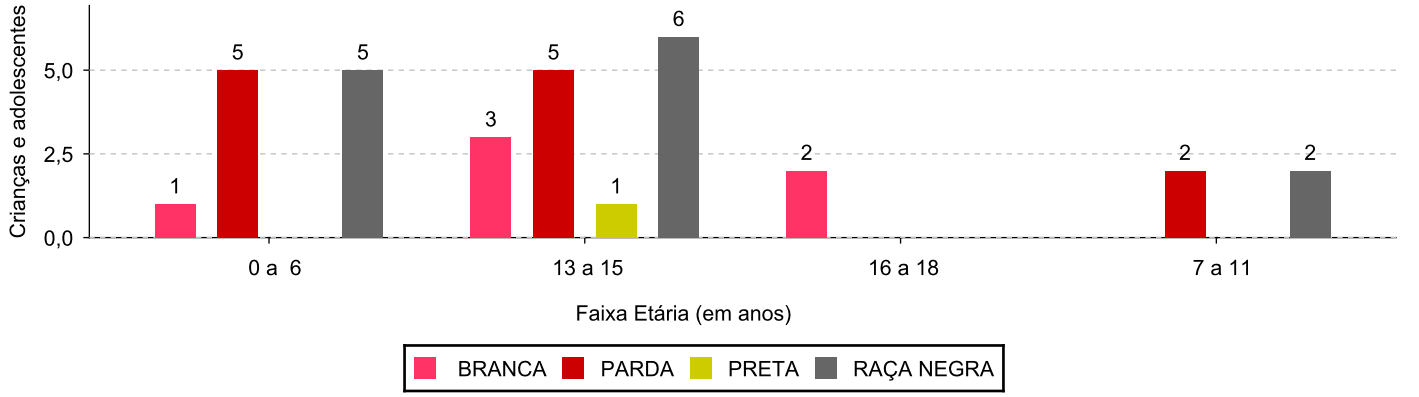


## Cor/Raça/Etnia e sexo das crianças e adolescentes acolhidos.

| Cor/raça/etnia | número de c/a | % | feminino | masculino |
|---|---|---|---|---|
| Raça Negra | 13 | 68,42 | 3 | 10 |
| Parda | 12 | 63,16 | 2 | 10 |
| Branca | 6 | 31,58 | 1 | 5 |
| Preta | 1 | 5,26 | 1 | 0 |
| **Total** | **19** | **100,00** | **4** | **15** |

## Distribuição das crianças e adolescentes acolhidos por cor/raça/etnia e sexo.

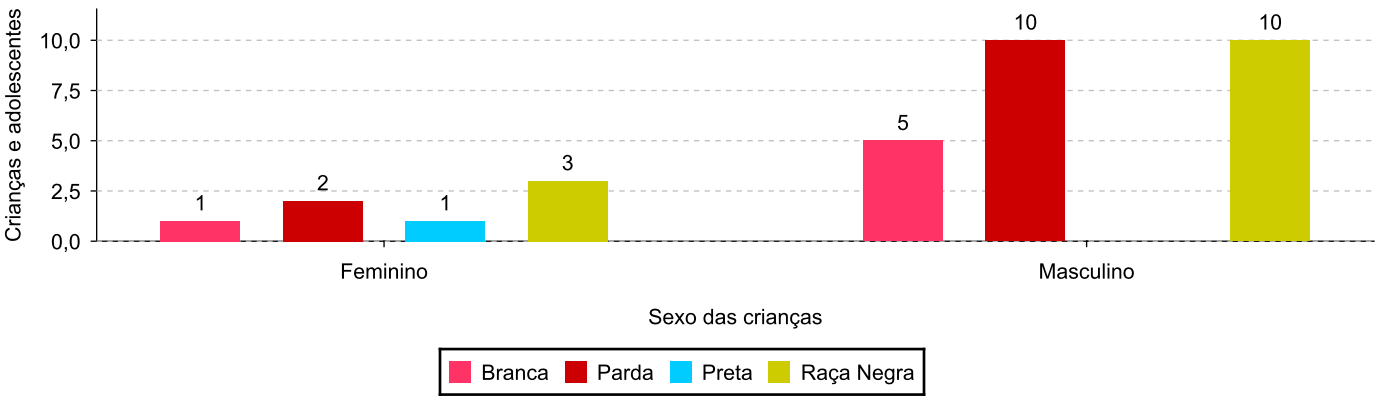

## Escolaridade das crianças e adolescentes acolhidos, por faixa etária.

| Faixa etária | Estuda | % | Não Estuda | % | Total | % |
|---|---|---|---|---|---|---|
| 0 a 6 | 1 | 16,67 | 5 | 83,33 | 6 | 100,00 |
| 7 a 11 | 2 | 100,00 | 0 | 0,00 | 2 | 100,00 |
| 12 a 15 | 6 | 66,67 | 3 | 33,33 | 9 | 100,00 |
| 16 a 18 | 1 | 50,00 | 1 | 50,00 | 2 | 100,00 |
| **Total** | **10** | **52,63** | **9** | **47,37** | **19** | **100,00** |

## Faixas etárias (em números) das crianças e adolescentes que não estudam.

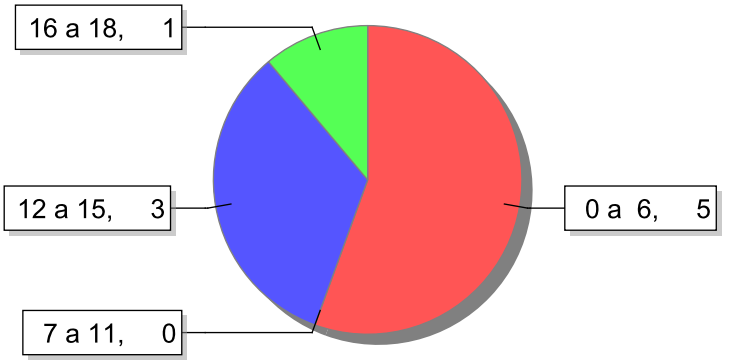


## Indicadores de cor/raça/etnia e sexo das crianças e adolescentes acolhidos que não estudam.

| Cor/Raça/Etnia | número de c/a | % | feminino | masculino |
|---|---|---|---|---|
| Raça Negra | 6 | 66,67 | 1 | 5 |
| Parda | 6 | 66,67 | 1 | 5 |
| Branca | 3 | 33,33 | 1 | 2 |
| **Total** | **9** | **100,00** | **2** | **7** |

## Cor/Raça/Etnia e sexo das crianças e adolescentes que não estudam.

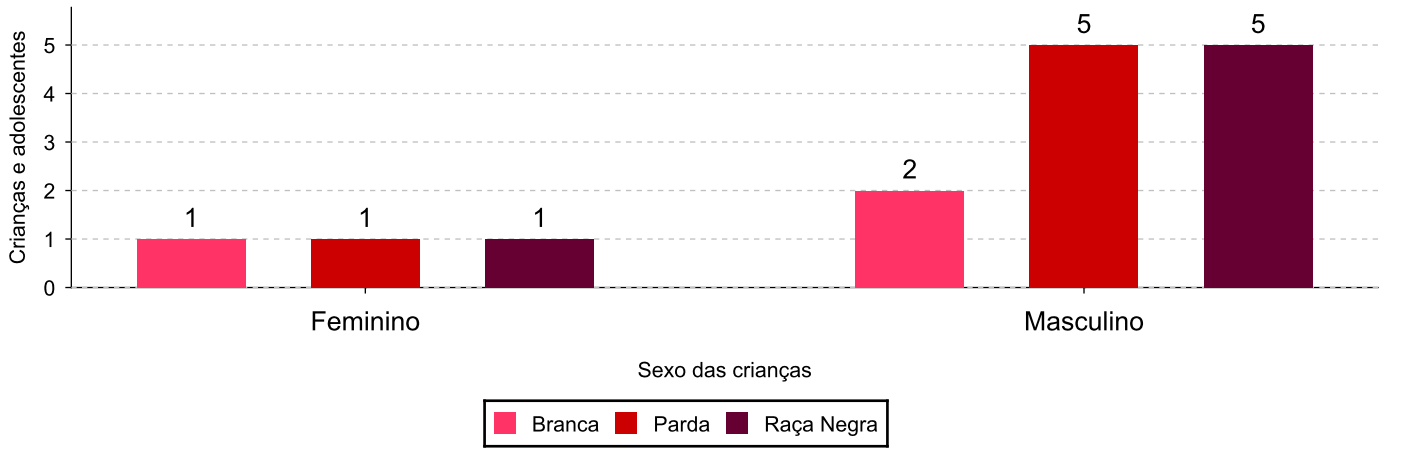

## Dos indicadores de deficiência e saúde.

### Crianças e Adolescentes portadores de necessidades especiais.

| Apresentam deficiência | número de c/a | % |
|---|---|---|
| Sim | 3 | 15,79 |
| Não | 16 | 84,21 |
| **Total** | **19** | **100,00** |

### Detalhamento das crianças e adolescentes portadores de necessidades especiais.

| Categoria | nº de c/a | % |
|---|---|---|
| Deficiência mental | 3 | 100,00 |
| **Total** | **3** | **100,00** |

### Crianças e Adolescentes acolhidos que necessitam de tratamento de saúde especial.

| Necessidade de tratamento de saúde especial | número de c/a | % |
|---|---|---|
| Sim | 6 | 31,58 |
| Não | 13 | 68,42 |
| **Total** | **19** | **100,00** |

### Doenças mais comuns.

| Doenças mais comuns | Incidência | % |
|---|---|---|
| Acompanhamento psicológico | 4 | 33,33 |
| Acompanhamento Psiquiátrico | 4 | 33,33 |
| Autismo | 1 | 8,33 |
| Dificuldades psicomotoras (Tratamento fisioterápico) | 1 | 8,33 |
| Retardo mental | 1 | 8,33 |
| Dificuldades fonoaudiológicas (tratamento fonoaudiológico) | 1 | 8,33 |
| **Total** | **12** | **100,00** |

## Dos indicadores de período e motivo de acolhimento / desligamento.

### Tempo de institucionalização das crianças e adolescentes que se encontram em regime de acolhimento institucional ou familiar.

| C/A acolhidos | nº de c/a | % |
|---|---|---|
| Há menos de 6 meses | 8 | 42,11 |
| Há mais de 6 meses e há menos de 1 ano | 3 | 15,79 |
| Há mais de 1 ano e há menos de 1 ano e 6 meses | 3 | 15,79 |
| Há mais de 1 ano e 6 meses e há menos de 3 anos | 3 | 15,79 |
| Há mais de 3 anos e há menos de 4 anos | 2 | 10,53 |
| **Total** | **19** | **100,00** |

### Percentual – tempo de acolhimento.

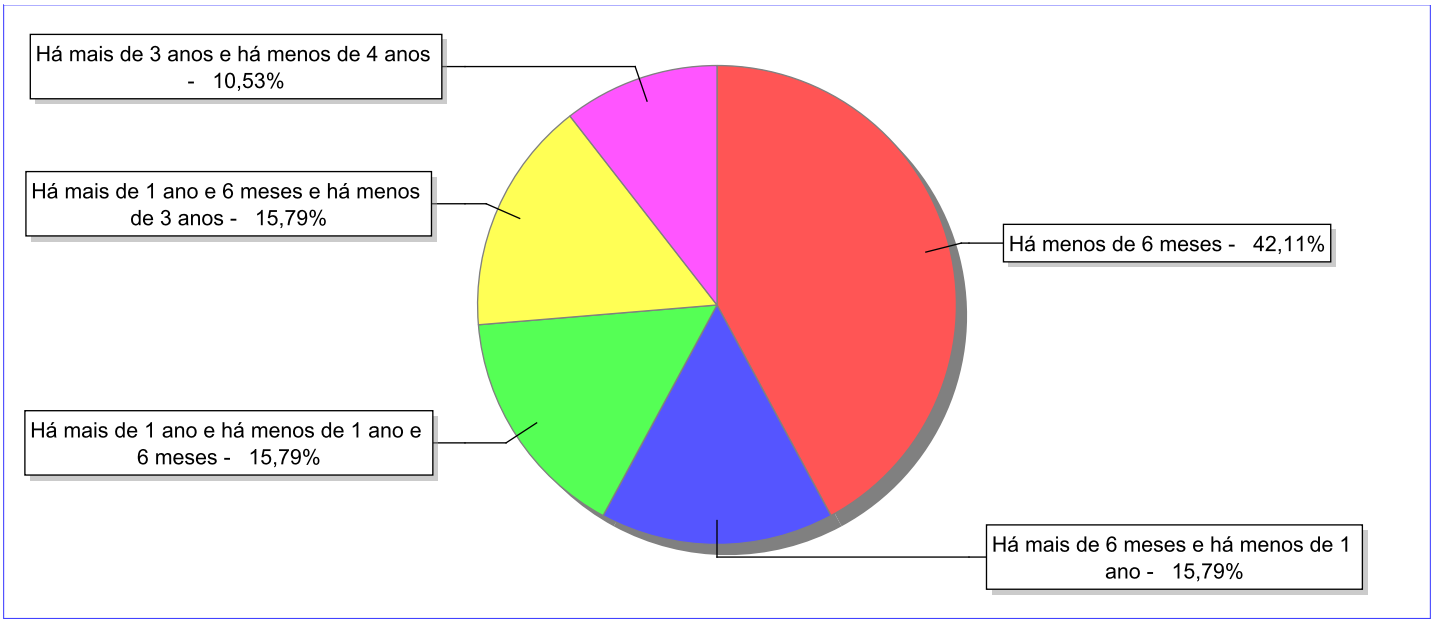

## Motivo de acolhimento.

| Motivo | nº de c/a | % | feminino | masculino |
|---|---|---|---|---|
| Negligência | 11 | 57,89 | 0 | 11 |
| Risco de vida na comunidade | 3 | 15,79 | 1 | 2 |
| Guarda ou tutela para terceiros mal sucedida (a partir de 2018) | 2 | 10,53 | 1 | 1 |
| Conflitos no ambiente familiar (Desativado em 2018) | 1 | 5,26 | 0 | 1 |
| Abusos físicos ou psicológicos contra a criança ou adolescente | 1 | 5,26 | 1 | 0 |
| Abuso sexual / Suspeita de abuso sexual | 1 | 5,26 | 1 | 0 |
| **Total** | **19** | **100,00** | **4** | **15** |

**Observação: A partir de 2018 o motivo "Devolução por tentativa de colocação familiar mal sucedida" foi desmembrado em "Adoção mal sucedida", "Guarda ou Tutela para terceiros mal sucedida" e "Guarda ou Tutela para família extensa mal sucedida".**

## Motivo de acolhimento por faixa etária (% do motivo em cada faixa).

| Motivo | nº de c/a | % | 0 a 6 | % | 7 a 11 | % | 12 a 15 | % | 16 a 18 | % |
|---|---|---|---|---|---|---|---|---|---|---|
| Negligência | 11 | 57,89 | 6 | 100,00 | 1 | 50,00 | 3 | 33,33 | 1 | 50,00 |
| Risco de vida na comunidade | 3 | 15,79 | 0 | 0,00 | 0 | 0,00 | 2 | 22,22 | 1 | 50,00 |
| Guarda ou tutela para terceiros mal sucedida (a partir de 2018) | 2 | 10,53 | 0 | 0,00 | 1 | 50,00 | 1 | 11,11 | 0 | 0,00 |
| Conflitos no ambiente familiar (Desativado em 2018) | 1 | 5,26 | 0 | 0,00 | 0 | 0,00 | 1 | 11,11 | 0 | 0,00 |
| Abusos físicos ou psicológicos contra a criança ou adolescente | 1 | 5,26 | 0 | 0,00 | 0 | 0,00 | 1 | 11,11 | 0 | 0,00 |
| Abuso sexual / Suspeita de abuso sexual | 1 | 5,26 | 0 | 0,00 | 0 | 0,00 | 1 | 11,11 | 0 | 0,00 |
| **Total** | **19** | **100,00** | **6** | **100,00** | **2** | **100,00** | **9** | **100,00** | **2** | **100,00** |

## Motivos de acolhimento com maior incidência para cada faixa etária.

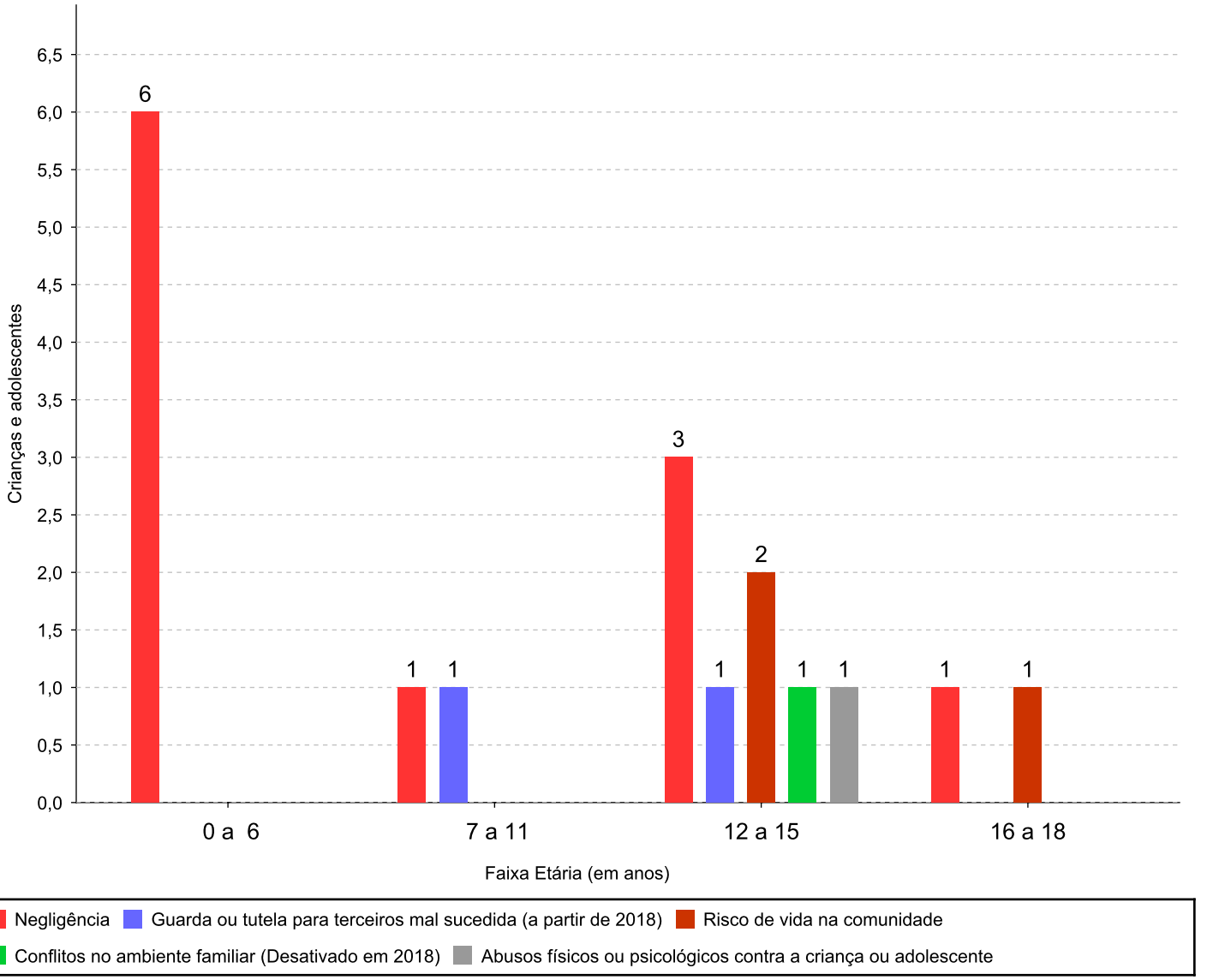


**Observação: A partir de 2018 o motivo "Devolução por tentativa de colocação familiar mal sucedida" foi desmembrado em "Adoção mal sucedida", "Guarda ou Tutela para terceiros mal sucedida" e "Guarda ou Tutela para família extensa mal sucedida".**

## Motivo de acolhimento por faixa etária (% da faixa em cada motivo).

| Motivo | nº de c/a | 0 a 6 | % | 7 a 11 | % | 12 a 15 | % | 16 a 18 | % |
|---|---|---|---|---|---|---|---|---|---|
| Negligência | 11 | 6 | 54,55 | 1 | 9,09 | 3 | 27,27 | 1 | 9,09 |
| Risco de vida na comunidade | 3 | 0 | 0,00 | 0 | 0,00 | 2 | 66,67 | 1 | 33,33 |
| Guarda ou tutela para terceiros mal sucedida (a partir de 2018) | 2 | 0 | 0,00 | 1 | 50,00 | 1 | 50,00 | 0 | 0,00 |
| Conflitos no ambiente familiar (Desativado em 2018) | 1 | 0 | 0,00 | 0 | 0,00 | 1 | 100,00 | 0 | 0,00 |
| Abusos físicos ou psicológicos contra a criança ou adolescente | 1 | 0 | 0,00 | 0 | 0,00 | 1 | 100,00 | 0 | 0,00 |
| Abuso sexual / Suspeita de abuso sexual | 1 | 0 | 0,00 | 0 | 0,00 | 1 | 100,00 | 0 | 0,00 |
| **Total** | **19** | **6** | **31,57** | **2** | **10,52** | **9** | **47,36** | **2** | **10,55** |

**Observação: A partir de 2018 o motivo "Devolução por tentativa de colocação familiar mal sucedida" foi desmembrado em "Adoção mal sucedida", "Guarda ou Tutela para terceiros mal sucedida" e "Guarda ou Tutela para família extensa mal sucedida".**

## Tempo de institucionalização das crianças e adolescentes que se desligaram (*) do regime de acolhimento institucional ou familiar.

**( * ) Refere-se a crianças e adolescentes desligados a partir de 2008 e que não foram acolhidos novamente.**

| C/A desligados | nº de c/a | % |
|---|---|---|
| Há menos de 6 meses | 177 | 70,24 |
| Há mais de 6 meses e há menos de 1 ano | 34 | 13,49 |
| Há mais de 1 ano e há menos de 1 ano e 6 meses | 16 | 6,35 |
| Há mais de 1 ano e 6 meses e há menos de 3 anos | 14 | 5,56 |
| Há mais de 3 anos e há menos de 4 anos | 4 | 1,59 |
| Há mais de 4 anos e há menos de 5 anos | 4 | 1,59 |
| Há mais de 5 anos e há menos de 10 anos | 3 | 1,19 |
| **Total** | **252** | **100,00** |

## Percentual – tempo de acolhimento.

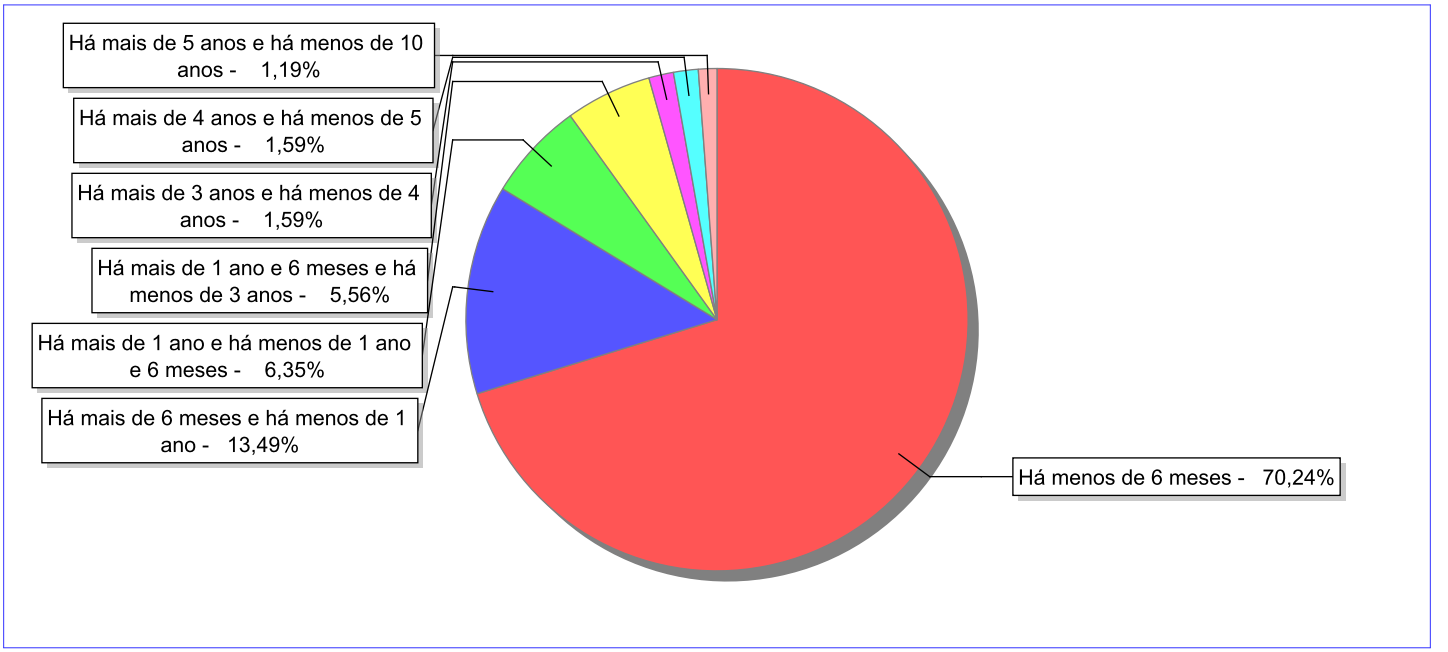

## Motivo de desligamento.

| Motivo | nº de c/a | % | feminino | masculino |
|---|---|---|---|---|
| Reintegração aos genitores | 134 | 53,17 | 69 | 65 |
| Colocação em família substituta (Desativado e Desmembrado em 2018) | 31 | 12,30 | 22 | 9 |
| Evasão | 26 | 10,32 | 16 | 10 |
| Guarda ou tutela para família extensa (a partir de 2018) | 24 | 9,52 | 8 | 16 |
| Adoção (a partir de 2018) | 17 | 6,75 | 8 | 9 |
| Maioridade | 9 | 3,57 | 6 | 3 |
| Guarda ou Tutela para terceiros (a partir de 2018) | 6 | 2,38 | 5 | 1 |
| Recambiamento ao Município de Origem | 2 | 0,79 | 1 | 1 |
| Transferência para outro serviço de acolhimento institucional | 2 | 0,79 | 0 | 2 |
| Óbito | 1 | 0,40 | 1 | 0 |
| **Total** | **252** | **100,00** | **136** | **116** |

**Observação: A partir de 2018 o motivo "Colocação em família substituta" foi desmembrado em "Adoção", Guarda ou Tutela para terceiros" e "Guarda ou Tutela para família extensa".**

## Dos indicadores que podem contribuir para a definição da situação jurídica das crianças e adolescentes acolhidos.

### Relação entre visitação e Ação de Destituição do Poder Familiar (DPF).

| Detalhamento da visitação | número de c/a | % | número de c/a com DPF | % de c/a com DPF | número de c/a sem DPF | % de c/a sem DPF |
|---|---|---|---|---|---|---|
| semanal | 4 | 21,05 | 0 | 0,00 | 4 | 100,00 |
| quinzenal | 1 | 5,26 | 0 | 0,00 | 1 | 100,00 |
| mensal | 1 | 5,26 | 0 | 0,00 | 1 | 100,00 |
| sem visita | 13 | 68,42 | 5 | 38,46 | 8 | 61,54 |
| **Total** | **19** | **100,00** | **5** | **26,32** | **14** | **73,68** |

### Faixa etária das crianças e adolescentes sem visita.

| Faixa Etária | número de c/a | % | número de c/a com DPF | % de c/a com DPF | número de c/a sem DPF | % de c/a sem DPF |
|---|---|---|---|---|---|---|
| 0 a 6 | 5 | 38,46 | 1 | 20,00 | 4 | 80,00 |
| 7 a 11 | 1 | 7,69 | 1 | 100,00 | 0 | 0,00 |
| 12 a 15 | 5 | 38,46 | 3 | 60,00 | 2 | 40,00 |
| 16 a 18 | 2 | 15,38 | 0 | 0,00 | 2 | 100,00 |
| **Total** | **13** | **100,00** | **5** | **38,46** | **8** | **61,54** |

### Vínculos biológicos das crianças e adolescentes acolhidos

| Situação | número de c/a | % | número de c/a com DPF | % de c/a com DPF | número de c/a sem DPF | % de c/a sem DPF |
|---|---|---|---|---|---|---|
| Pai e/ou mãe vivo(s) | 18 | 94,74 | 4 | 22,22 | 14 | 77,78 |
| Órfãos | 1 | 5,26 | 1 | 100,00 | 0 | 0,00 |
| **Total** | **19** | **100,00** | **5** | **26,32** | **14** | **73,68** |

## Perfil dos Aptos à adoção

| Critério | Órfãos | DPF | Pais Desconhecidos | Entrega Voluntária | Total |
|---|---|---|---|---|---|
| **Sexo** | | | | | |
| Masculino | 1 | 0 | 0 | 0 | **1** |
| Total | 1 | 0 | 0 | 0 | **1** |
| **Faixa Etária** | | | | | |
| 12 a 15 | 1 | 0 | 0 | 0 | **1** |
| Total | 1 | 0 | 0 | 0 | **1** |
| **Tempo de Acolhimento** | | | | | |
| Há mais de 3 anos e há menos de 4 anos | 1 | 0 | 0 | 0 | **1** |
| Total | 1 | 0 | 0 | 0 | **1** |
| **Deficiências** | | | | | |
| Sim | 1 | 0 | 0 | 0 | **1** |
| Total | 1 | 0 | 0 | 0 | **1** |
| **Doenças** | | | | | |
| Sim | 1 | 0 | 0 | 0 | **1** |
| Total | 1 | 0 | 0 | 0 | **1** |
| **Cor/Raça/Etnia** | | | | | |
| Parda | 1 | 0 | 0 | 0 | **1** |
| Raça Negra | 1 | 0 | 0 | 0 | **1** |
| Total | 1 | 0 | 0 | 0 | **1** |

## Panorama e detalhamento da situação das crianças e adolescentes no sistema de justiça

| Critério | número de c/a | % |
|---|---|---|
| **Panorama da situação da c/a no sistema de justiça** | | |
| Com ações judiciais | 12 | 63,16 |
| Sem ações judiciais | 7 | 36,84 |
| Total | 19 | 100,00 |
| **Acompanhamento no âmbito da PJIJ de crianças e adolescentes sem ações** | | |
| Sem P.A. acolhidos há mais de 6 meses | 2 | 28,57 |
| Sem P.A. acolhidos há menos de 6 meses | 5 | 71,43 |
| Total | 7 | 100,00 |
| **Acompanhamento no âmbito do Poder Judiciário** | | |
| com ações judiciais | 12 | 63,16 |
| com procedimentos judiciais | 5 | 26,32 |
| sem ações e sem procedimentos judiciais | 2 | 10,53 |
| Total | 19 | 100,01 |

## Distribuição percentual de ações.

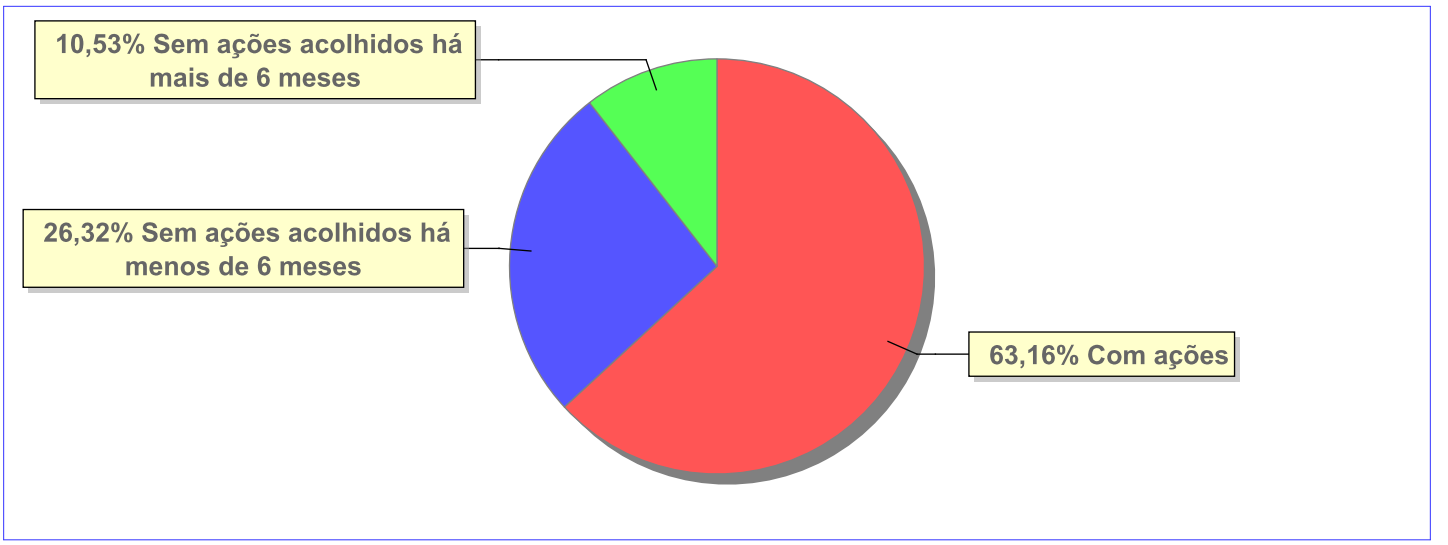


| Ações Judiciais | nº de ações | % |
|---|---|---|
| Ação de Destituição do Poder Familiar | 9 | 47,37 |
| Representação em face dos pais ou responsável (Art. 249, ECA) | 7 | 36,84 |
| Pedido de afastamento do convívio familiar | 3 | 15,79 |
| Total | 19 | 100,00 |

## Evolução do tempo médio de acolhimento (em meses) das c/a desligadas

| Motivo do Desligamento | Média | 2012 | 2013 | 2014 | 2015 | 2016 | 2017 | 2018 | 2019 | 2020 | 2021 |
|---|---|---|---|---|---|---|---|---|---|---|---|
| Reintegração aos genitores | 4 | 2 | 2 | 2 | 3 | 4 | 12 | 5 | 3 | 5 | 10 |
| Colocação em família substituta (Desativado e Desmembrado em 2018) | 14 | - | 13 | 10 | 17 | 17 | 5 | - | - | - | - |
| Guarda ou tutela para família extensa (a partir de 2018) | 3 | - | - | - | 1 | 5 | 2 | 4 | 4 | 1 | 6 |
| Adoção (a partir de 2018) | 9 | - | - | - | - | - | - | 16 | 3 | 15 | 1 |
| Evasão | 2 | - | 2 | 3 | 1 | - | - | - | 0 | 5 | 2 |
| Maioridade | 15 | - | - | - | - | 9 | 8 | - | 13 | 10 | 30 |
| Guarda ou Tutela para terceiros (a partir de 2018) | 13 | - | - | - | - | - | - | - | - | - | 13 |
| Recambiamento ao Município de Origem | 1 | - | - | - | - | - | 1 | - | - | 1 | - |
| Óbito | 0 | - | - | - | - | - | - | 0 | - | - | - |

## Evolução do tempo médio de acolhimento das c/a desligadas (principais motivos)

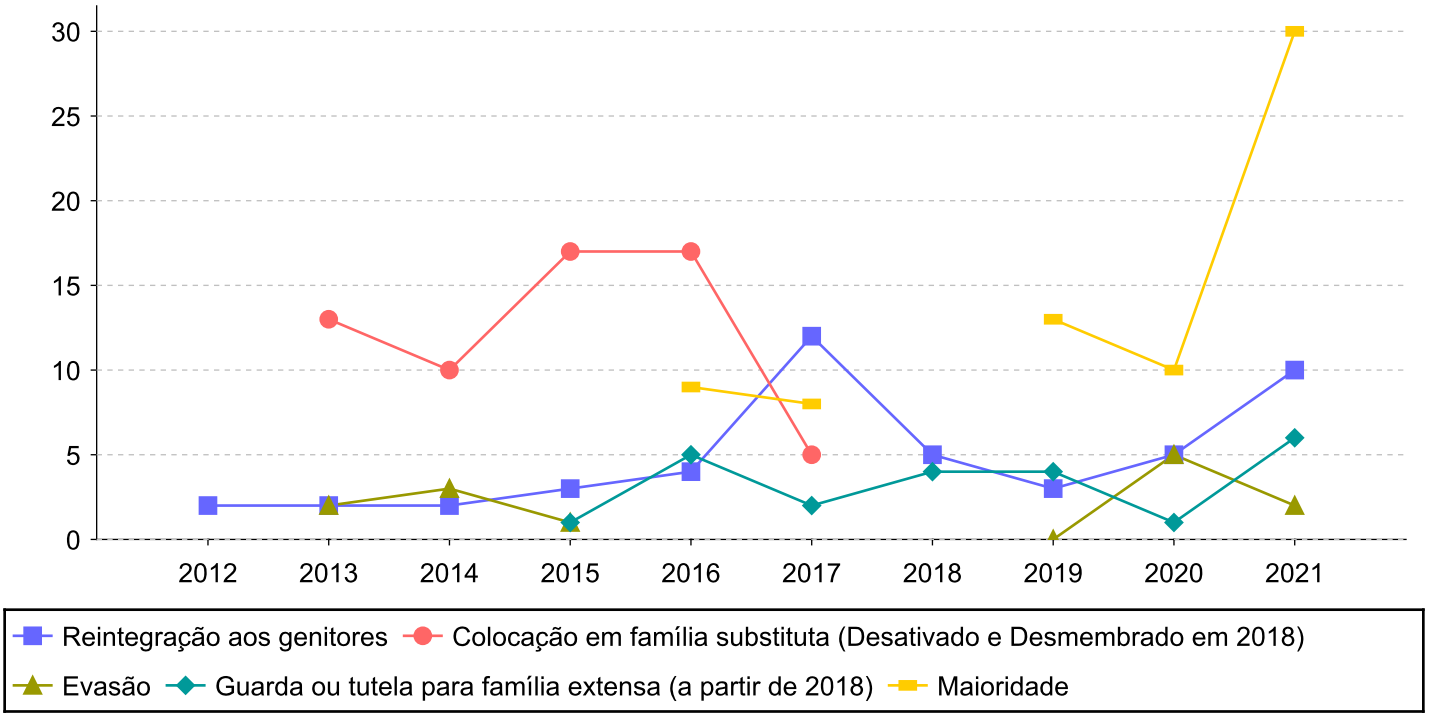

## Distribuição da população infantojuvenil acolhida

Total das entidades de acolhimento institucional e Equipe de acompanhamento do Projeto Família Acolhedora (CREAS), das crianças e adolescentes inseridos nesses regimes, das crianças e adolescentes aptos à adoção, das crianças e adolescentes sem registro civil de nascimento e das crianças e adolescentes sem visita.

| Atendimento | número de entidades | número de c/a | % de c/a no Estado | aptos à adoção | % aptos à adoção | Sem RCN | Sem Visita |
|---|---|---|---|---|---|---|---|
| SÃO SEBASTIÃO DO ALTO | 1 | 2 | 100,00 | 0 | 0,00 | 0 | 2 |
| Serviço de Acolhimento Institucional/ Modalidade Abrigo Institucional | 1 | 2 | 100,00 | 0 | 0,00 | 0 | 2 |




## MUNICÍPIO: SÃO SEBASTIÃO DO ALTO

### Origem da população infantojuvenil acolhida no Município.

| Município | Acolhidos | % |
|---|---|---|
| Cantagalo | 1 | 50,00 |
| São Sebastião do Alto | 1 | 50,00 |
| **Total** | **2** | **100,00** |

### Distribuição da população infantojuvenil oriunda do Município analisado, acolhida pelos demais Municípios do Estado.

| Município de localização do acolhido | Acolhidos | % |
|---|---|---|
| Itaocara | 1 | 100,00 |
| **Total** | **1** | **100,00** |

## Indicadores de faixa etária, sexo, cor/raça/etnia e escolaridade das crianças e adolescentes acolhidos.

### Faixa etária e sexo das crianças e adolescentes acolhidos.

| Faixa etária | número de c/a | % | feminino | masculino |
|---|---|---|---|---|
| 0 a 6 | 1 | 50,00 | 1 | 0 |
| 16 a 18 | 1 | 50,00 | 0 | 1 |
| **Total** | **2** | **100,00** | **1** | **1** |

### Percentual de crianças e adolescentes acolhidos por faixa etária.

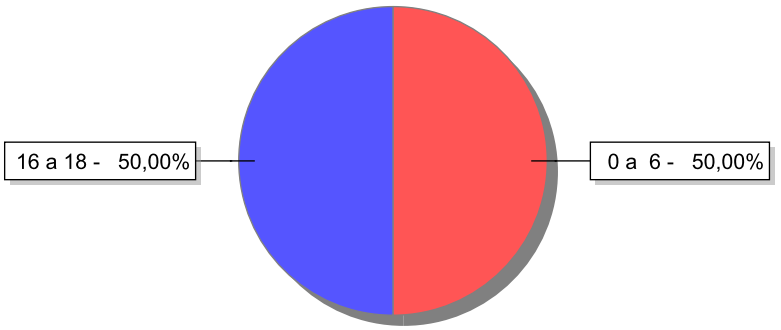


### Distribuição das crianças e adolescentes acolhidos por sexo e faixa etária.

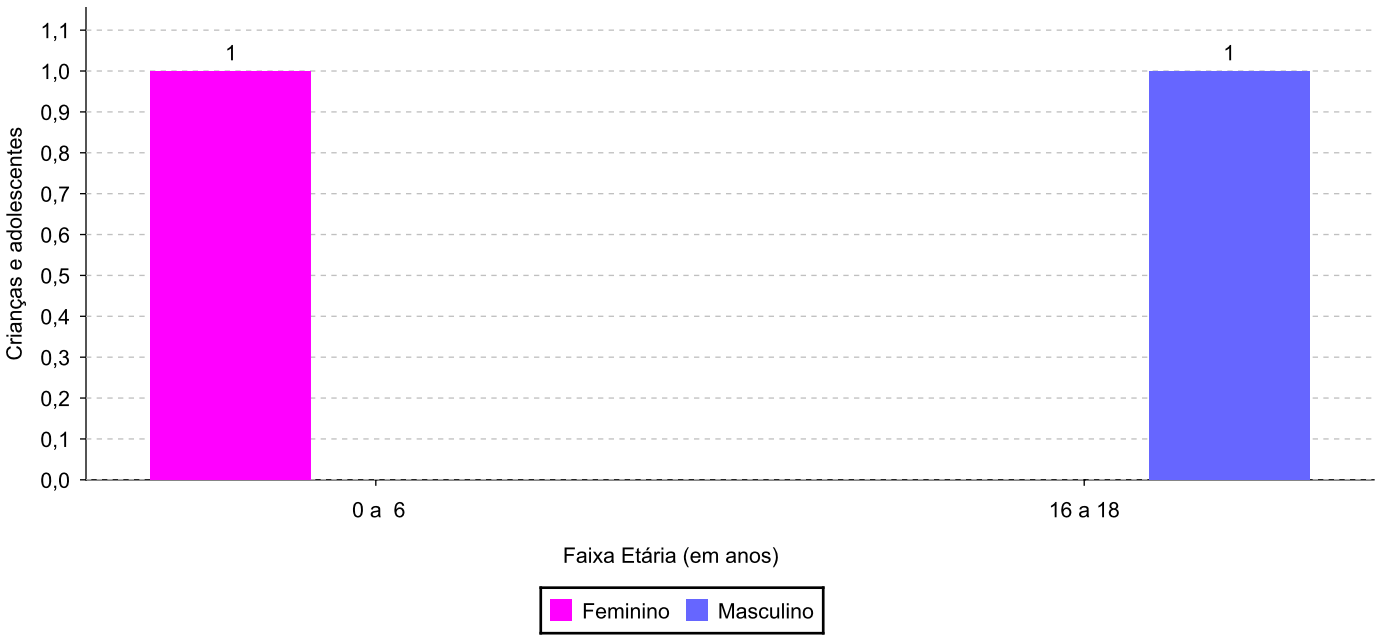

## Cor/raça/etnia e faixa etária das crianças e adolescentes acolhidos.

| Faixa Etária | nº de c/a | % | Branca | Amarela | Preta | Parda | Raça Negra | Indigena | Ignorado |
|---|---|---|---|---|---|---|---|---|---|
| 0 a 6 | 1 | 50,00 | 0 | 0 | 1 | 0 | 1 | 0 | 0 |
| 16 a 18 | 1 | 50,00 | 0 | 0 | 1 | 0 | 1 | 0 | 0 |
| **Total** | **2** | **100,00** | **0** | **0** | **2** | **0** | **2** | **0** | 0 |

## Distribuição das crianças e adolescentes acolhidos por cor/raça/etnia e faixa etária.

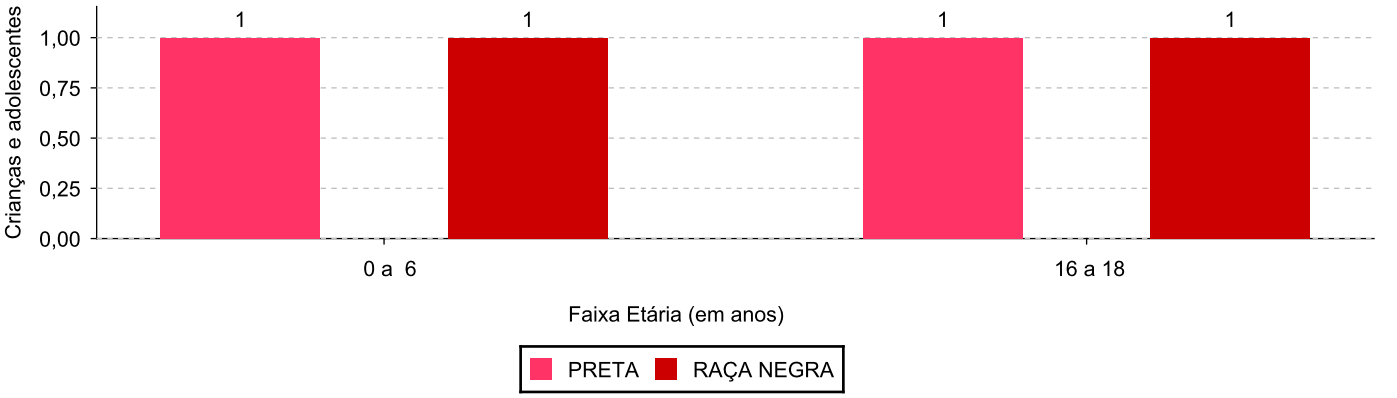


## Cor/Raça/Etnia e sexo das crianças e adolescentes acolhidos.

| Cor/raça/etnia | número de c/a | % | feminino | masculino |
|---|---|---|---|---|
| Preta | 2 | 100,00 | 1 | 1 |
| Raça Negra | 2 | 100,00 | 1 | 1 |
| **Total** | **2** | **100,00** | **1** | **1** |

## Distribuição das crianças e adolescentes acolhidos por cor/raça/etnia e sexo.

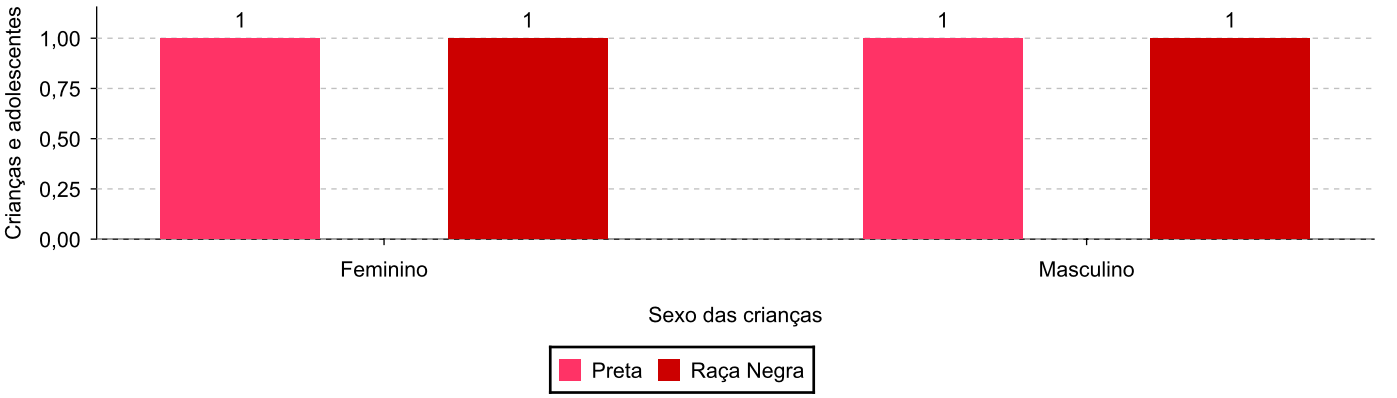

## Escolaridade das crianças e adolescentes acolhidos, por faixa etária.

| Faixa etária | Estuda | % | Não Estuda | % | Total | % |
|---|---|---|---|---|---|---|
| 0 a 6 | 0 | 0,00 | 1 | 100,00 | 1 | 100,00 |
| 16 a 18 | 1 | 100,00 | 0 | 0,00 | 1 | 100,00 |
| **Total** | **1** | **50,00** | **1** | **50,00** | **2** | **100,00** |

## Faixas etárias (em números) das crianças e adolescentes que não estudam.

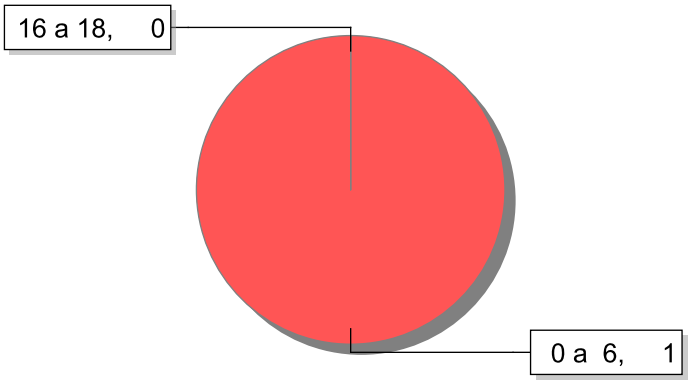


## Indicadores de cor/raça/etnia e sexo das crianças e adolescentes acolhidos que não estudam.

| Cor/Raça/Etnia | número de c/a | % | feminino | masculino |
|---|---|---|---|---|
| Preta | 1 | 100,00 | 1 | 0 |
| Raça Negra | 1 | 100,00 | 1 | 0 |
| **Total** | **1** | **100,00** | **1** | **0** |

## Cor/Raça/Etnia e sexo das crianças e adolescentes que não estudam.

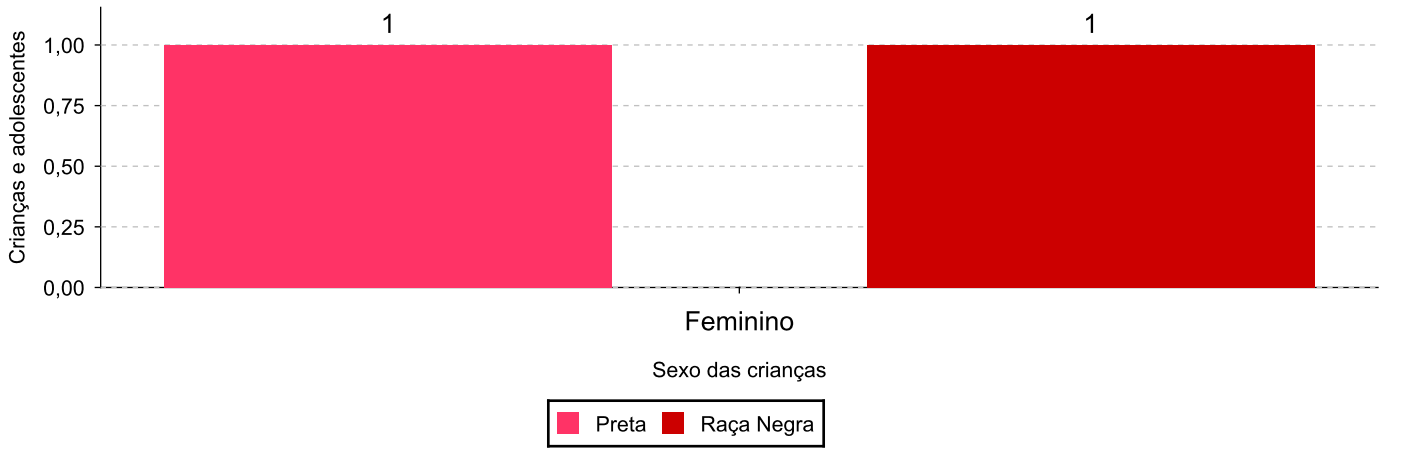

## Dos indicadores de deficiência e saúde.

### Crianças e Adolescentes portadores de necessidades especiais.

| Apresentam deficiência | número de c/a | % |
|---|---|---|
| Não | 2 | 100,00 |
| **Total** | **2** | **100,00** |

### Crianças e Adolescentes acolhidos que necessitam de tratamento de saúde especial.

| Necessidade de tratamento de saúde especial | número de c/a | % |
|---|---|---|
| Sim | 2 | 100,00 |
| **Total** | **2** | **100,00** |

### Doenças mais comuns.

| Doenças mais comuns | Incidência | % |
|---|---|---|
| Acompanhamento Psiquiátrico | 1 | 50,00 |
| Acompanhamento psicológico | 1 | 50,00 |
| **Total** | **2** | **100,00** |

## Dos indicadores de período e motivo de acolhimento / desligamento.

### Tempo de institucionalização das crianças e adolescentes que se encontram em regime de acolhimento institucional ou familiar.

| C/A acolhidos | nº de c/a | % |
|---|---|---|
| Há menos de 6 meses | 1 | 50,00 |
| Há mais de 6 meses e há menos de 1 ano | 1 | 50,00 |
| **Total** | **2** | **100,00** |

### Percentual – tempo de acolhimento.

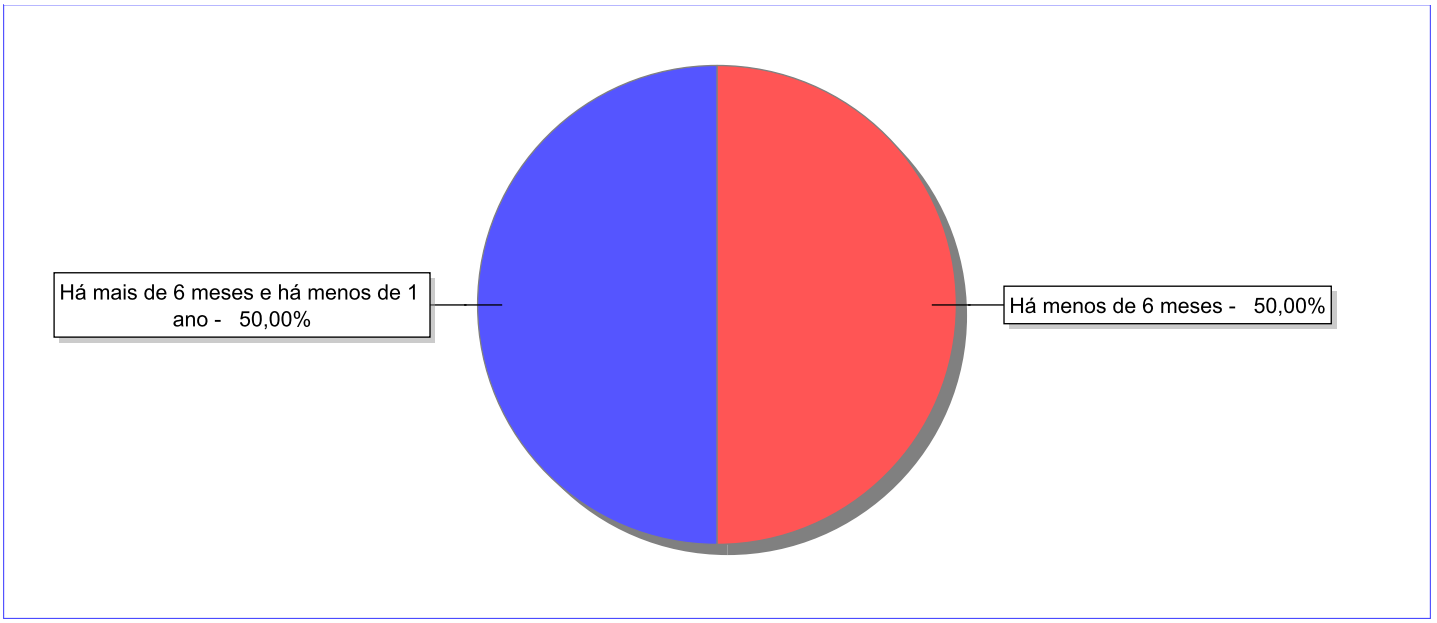

## Motivo de acolhimento.

| Motivo | nº de c/a | % | feminino | masculino |
|---|---|---|---|---|
| Uso prejudicial de drogas ou álcool pela criança ou adolescente | 1 | 50,00 | 0 | 1 |
| Negligência | 1 | 50,00 | 1 | 0 |
| **Total** | **2** | **100,00** | **1** | **1** |

**Observação: A partir de 2018 o motivo "Devolução por tentativa de colocação familiar mal sucedida" foi desmembrado em "Adoção mal sucedida", "Guarda ou Tutela para terceiros mal sucedida" e "Guarda ou Tutela para família extensa mal sucedida".**

## Motivo de acolhimento por faixa etária (% do motivo em cada faixa).

| Motivo | nº de c/a | % | 0 a 6 | % | 7 a 11 | % | 12 a 15 | % | 16 a 18 | % |
|---|---|---|---|---|---|---|---|---|---|---|
| Uso prejudicial de drogas ou álcool pela criança ou adolescente | 1 | 50,00 | 0 | 0,00 | 0 | | 0 | | 1 | 100,00 |
| Negligência | 1 | 50,00 | 1 | 100,00 | 0 | | 0 | | 0 | 0,00 |
| **Total** | **2** | **100,00** | **1** | **100,00** | **0** | **100,00** | **0** | **100,00** | **1** | **100,00** |

## Motivos de acolhimento com maior incidência para cada faixa etária.

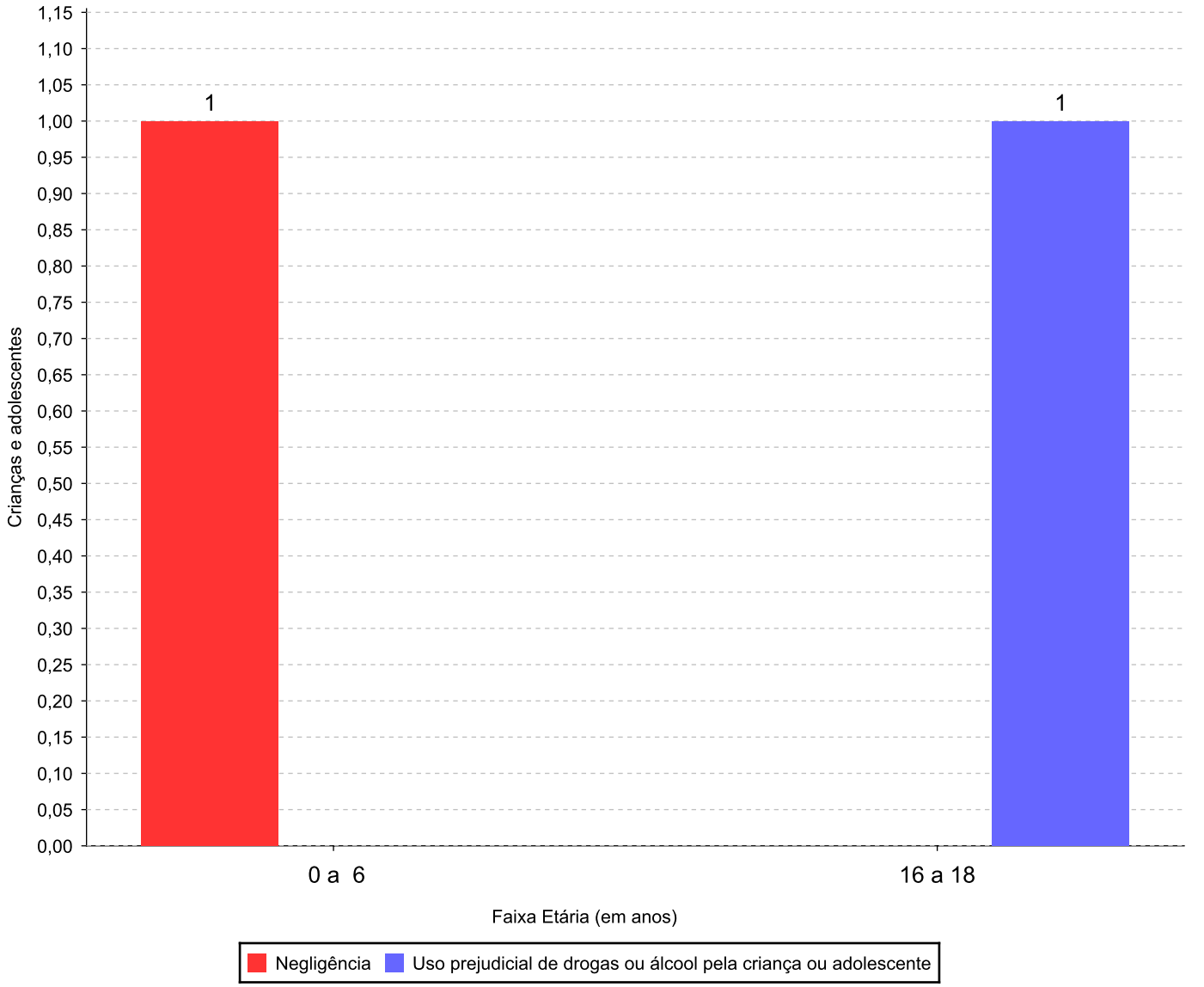


**Observação: A partir de 2018 o motivo "Devolução por tentativa de colocação familiar mal sucedida" foi desmembrado em "Adoção mal sucedida", "Guarda ou Tutela para terceiros mal sucedida" e "Guarda ou Tutela para família extensa mal sucedida".**

## Motivo de acolhimento por faixa etária (% da faixa em cada motivo).

| Motivo | nº de c/a | 0 a 6 | % | 7 a 11 | % | 12 a 15 | % | 16 a 18 | % |
|---|---|---|---|---|---|---|---|---|---|
| Uso prejudicial de drogas ou álcool pela criança ou adolescente | 1 | 0 | 0,00 | 0 | 0,00 | 0 | 0,00 | 1 | 100,00 |
| Negligência | 1 | 1 | 100,00 | 0 | 0,00 | 0 | 0,00 | 0 | 0,00 |
| **Total** | **2** | **1** | **50,00** | **0** | **0,00** | **0** | **0,00** | **1** | **50,00** |

**Observação: A partir de 2018 o motivo "Devolução por tentativa de colocação familiar mal sucedida" foi desmembrado em "Adoção mal sucedida", "Guarda ou Tutela para terceiros mal sucedida" e "Guarda ou Tutela para família extensa mal sucedida".**

## Tempo de institucionalização das crianças e adolescentes que se desligaram (*) do regime de acolhimento institucional ou familiar.

**( * ) Refere-se a crianças e adolescentes desligados a partir de 2008 e que não foram acolhidos novamente.**

| C/A desligados | nº de c/a | % |
|---|---|---|
| Há menos de 6 meses | 30 | 78,95 |
| Há mais de 6 meses e há menos de 1 ano | 5 | 13,16 |
| Há mais de 5 anos e há menos de 10 anos | 2 | 5,26 |
| Há mais de 10 anos | 1 | 2,63 |
| **Total** | **38** | **100,00** |

## Percentual – tempo de acolhimento.

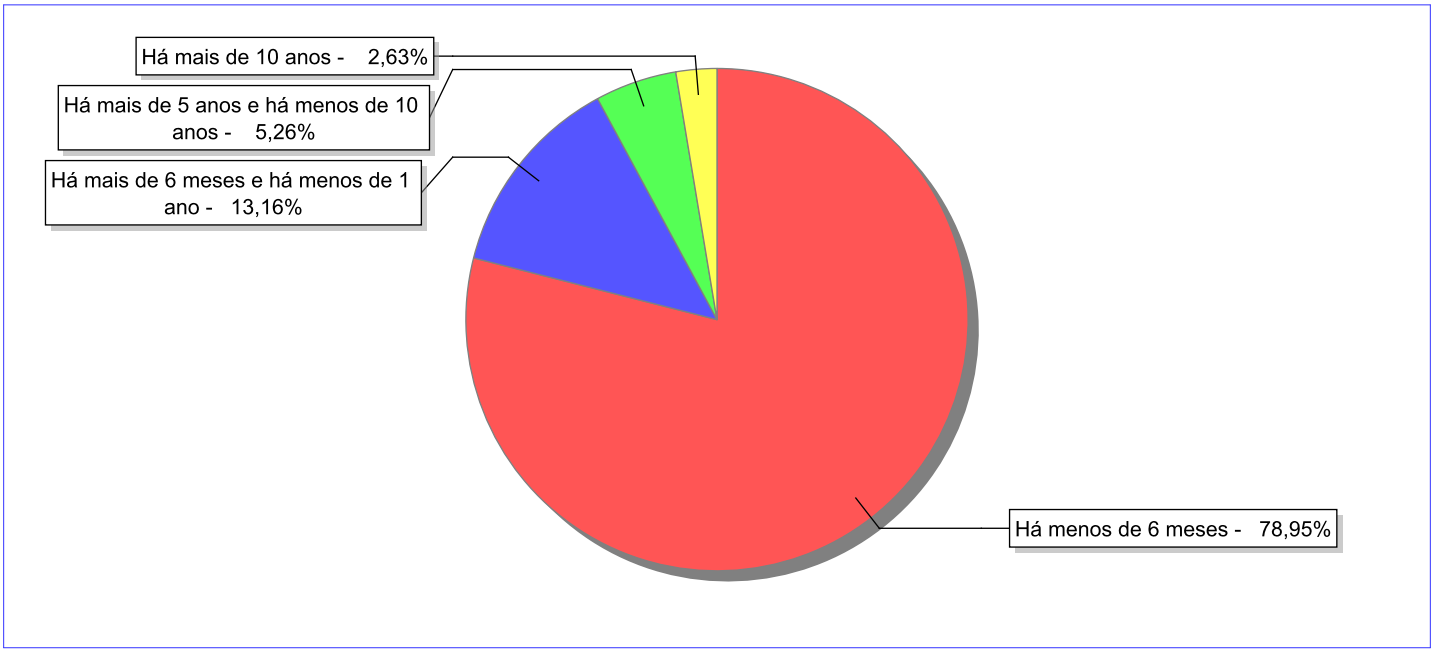

## Motivo de desligamento.

| Motivo | nº de c/a | % | feminino | masculino |
|---|---|---|---|---|
| Reintegração aos genitores | 30 | 78,95 | 13 | 17 |
| Guarda ou tutela para família extensa (a partir de 2018) | 3 | 7,89 | 2 | 1 |
| Guarda ou Tutela para terceiros (a partir de 2018) | 2 | 5,26 | 0 | 2 |
| Maioridade | 1 | 2,63 | 1 | 0 |
| Colocação em família substituta (Desativado e Desmembrado em 2018) | 1 | 2,63 | 0 | 1 |
| Evasão | 1 | 2,63 | 0 | 1 |
| **Total** | **38** | **100,00** | **16** | **22** |

**Observação: A partir de 2018 o motivo "Colocação em família substituta" foi desmembrado em "Adoção", Guarda ou Tutela para terceiros" e "Guarda ou Tutela para família extensa".**

## Dos indicadores que podem contribuir para a definição da situação jurídica das crianças e adolescentes acolhidos.

### Relação entre visitação e Ação de Destituição do Poder Familiar (DPF).

| Detalhamento da visitação | número de c/a | % | número de c/a com DPF | % de c/a com DPF | número de c/a sem DPF | % de c/a sem DPF |
|---|---|---|---|---|---|---|
| sem visita | 2 | 100,00 | 0 | 0,00 | 2 | 100,00 |
| **Total** | **2** | **100,00** | **0** | **0,00** | **2** | **100,00** |

### Faixa etária das crianças e adolescentes sem visita.

| Faixa Etária | número de c/a | % | número de c/a com DPF | % de c/a com DPF | número de c/a sem DPF | % de c/a sem DPF |
|---|---|---|---|---|---|---|
| 0 a 6 | 1 | 50,00 | 0 | 0,00 | 1 | 100,00 |
| 16 a 18 | 1 | 50,00 | 0 | 0,00 | 1 | 100,00 |
| **Total** | **2** | **100,00** | **0** | **0,00** | **2** | **100,00** |

### Vínculos biológicos das crianças e adolescentes acolhidos

| Situação | número de c/a | % | número de c/a com DPF | % de c/a com DPF | número de c/a sem DPF | % de c/a sem DPF |
|---|---|---|---|---|---|---|
| Pai e/ou mãe vivo(s) | 2 | 100,00 | 0 | 0,00 | 2 | 100,00 |
| **Total** | **2** | **100,00** | **0** | **0,00** | **2** | **100,00** |

## Não há Aptos à adoção neste município

## Panorama e detalhamento da situação das crianças e adolescentes no sistema de justiça

| Critério | número de c/a | % |
|---|---|---|
| **Panorama da situação da c/a no sistema de justiça** | | |
| Sem ações judiciais | 2 | 100,00 |
| Total | 2 | 100,00 |
| **Acompanhamento no âmbito da PJIJ de crianças e adolescentes sem ações** | | |
| Sem P.A. acolhidos há mais de 6 meses | 1 | 50,00 |
| Sem P.A. acolhidos há menos de 6 meses | 1 | 50,00 |
| Total | 2 | 100,00 |
| **Acompanhamento no âmbito do Poder Judiciário** | | |
| sem ações e sem procedimentos judiciais | 2 | 100,00 |
| Total | 2 | 100,00 |

## Distribuição percentual de ações.

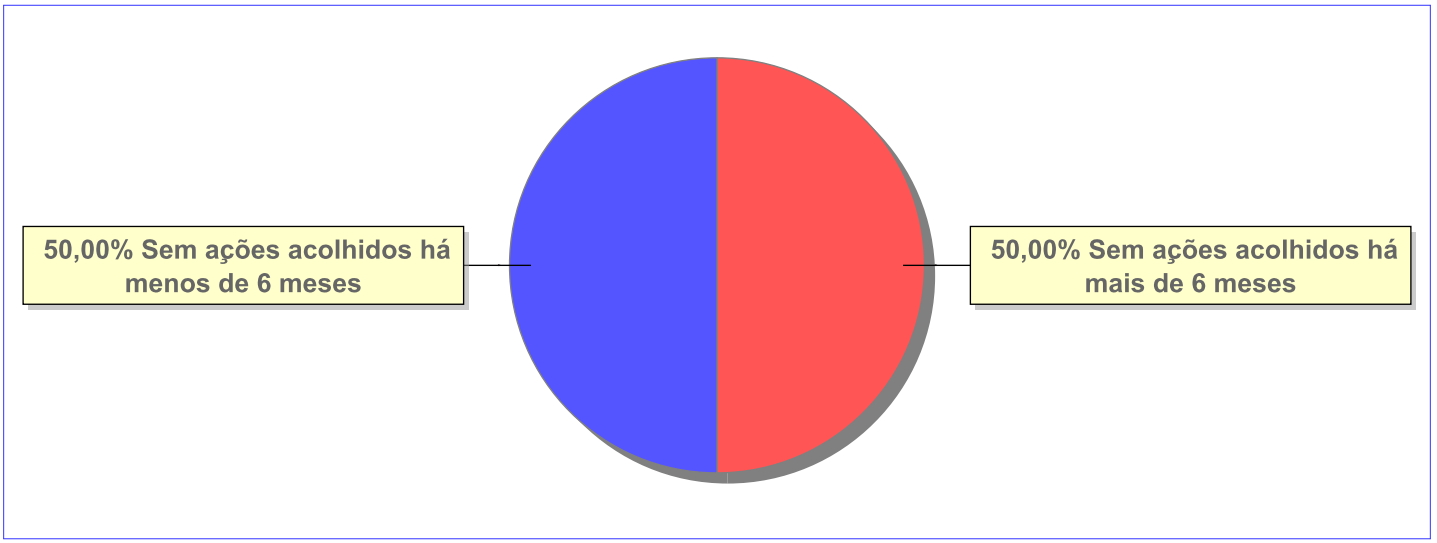


| Ações Judiciais | nº de ações | % |
|---|---|---|
| Ação de Destituição do Poder Familiar c/c Ação de Adoção | 1 | 100,00 |
| Total | 1 | 100,00 |

## Evolução do tempo médio de acolhimento (em meses) das c/a desligadas

| Motivo do Desligamento | Média | 2012 | 2013 | 2014 | 2015 | 2016 | 2017 | 2018 | 2019 | 2020 | 2021 |
|---|---|---|---|---|---|---|---|---|---|---|---|
| Reintegração aos genitores | 11 | 0 | 2 | - | 6 | 125 | 0 | 6 | - | - | 3 |
| Guarda ou tutela para família extensa (a partir de 2018) | 3 | - | - | - | - | - | - | - | - | 1 | 7 |
| Guarda ou Tutela para terceiros (a partir de 2018) | 2 | - | - | - | - | - | - | - | - | 2 | - |
| Evasão | 0 | - | - | 0 | - | - | - | - | - | - | - |
| Maioridade | 120 | - | - | - | 120 | - | - | - | - | - | - |

## Evolução do tempo médio de acolhimento das c/a desligadas (principais motivos)

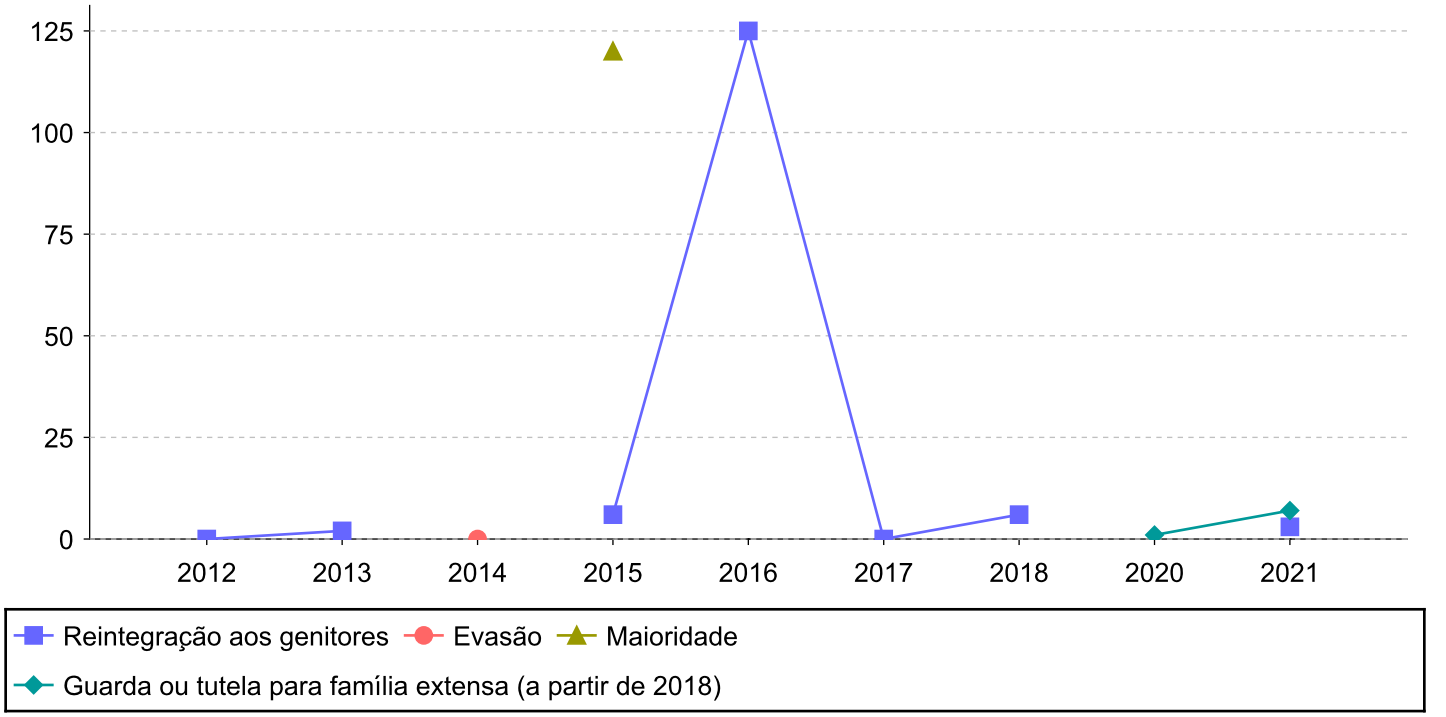

## Distribuição da população infantojuvenil acolhida

Total das entidades de acolhimento institucional e Equipe de acompanhamento do Projeto Família Acolhedora (CREAS), das crianças e adolescentes inseridos nesses regimes, das crianças e adolescentes aptos à adoção, das crianças e adolescentes sem registro civil de nascimento e das crianças e adolescentes sem visita.

| Atendimento | número de entidades | número de c/a | % de c/a no Estado | aptos à adoção | % aptos à adoção | Sem RCN | Sem Visita |
|---|---|---|---|---|---|---|---|
| SAPUCAIA | 1 | 5 | 100,00 | 0 | 0,00 | 0 | 4 |
| Serviço de Acolhimento Institucional/ Modalidade Abrigo Institucional | 1 | 5 | 100,00 | 0 | 0,00 | 0 | 4 |

## Origem da população infantojuvenil acolhida no Município.

| Município | Acolhidos | % |
|---|---|---|
| Sapucaia | 5 | 100,00 |

## Indicadores de faixa etária, sexo, cor/raça/etnia e escolaridade das crianças e adolescentes acolhidos.

### Faixa etária e sexo das crianças e adolescentes acolhidos.

| Faixa etária | número de c/a | % | feminino | masculino |
|---|---|---|---|---|
| 0 a 6 | 1 | 20,00 | 0 | 1 |
| 7 a 11 | 1 | 20,00 | 1 | 0 |
| 12 a 15 | 1 | 20,00 | 1 | 0 |
| 16 a 18 | 2 | 40,00 | 2 | 0 |
| **Total** | **5** | **100,00** | **4** | **1** |

### Percentual de crianças e adolescentes acolhidos por faixa etária.

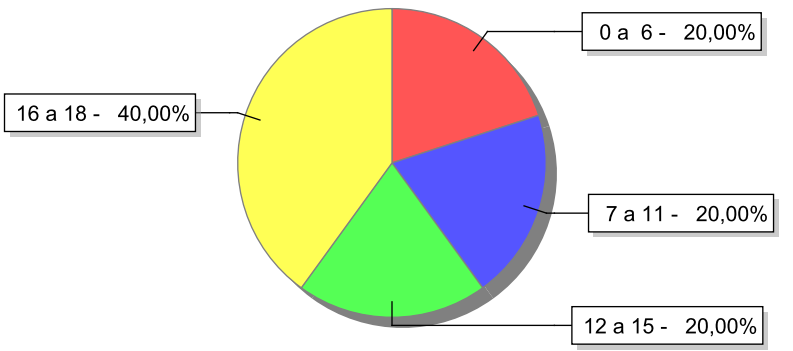


### Distribuição das crianças e adolescentes acolhidos por sexo e faixa etária.

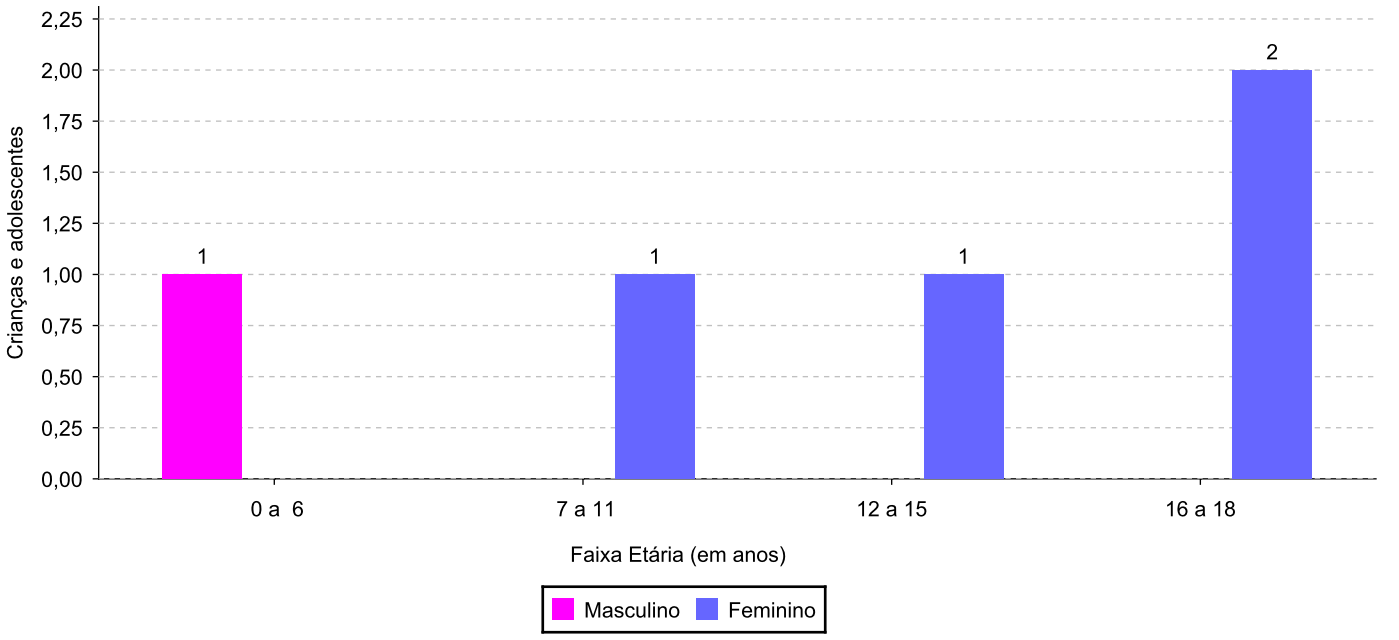

## Cor/raça/etnia e faixa etária das crianças e adolescentes acolhidos.

| Faixa Etária | nº de c/a | % | Branca | Amarela | Preta | Parda | Raça Negra | Indigena | Ignorado |
|---|---|---|---|---|---|---|---|---|---|
| 0 a 6 | 1 | 20,00 | 0 | 0 | 1 | 0 | 1 | 0 | 0 |
| 7 a 11 | 1 | 20,00 | 0 | 0 | 1 | 0 | 1 | 0 | 0 |
| 12 a 15 | 1 | 20,00 | 1 | 0 | 0 | 0 | 0 | 0 | 0 |
| 16 a 18 | 2 | 40,00 | 0 | 0 | 2 | 0 | 2 | 0 | 0 |
| **Total** | **5** | **100,00** | **1** | **0** | **4** | **0** | **4** | **0** | 0 |

## Distribuição das crianças e adolescentes acolhidos por cor/raça/etnia e faixa etária.

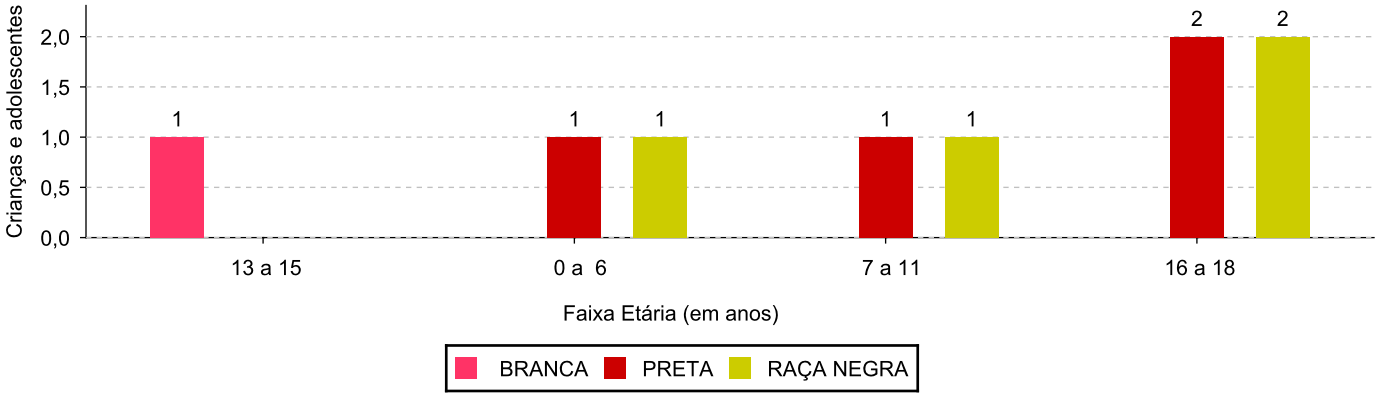


## Cor/Raça/Etnia e sexo das crianças e adolescentes acolhidos.

| Cor/raça/etnia | número de c/a | % | feminino | masculino |
|---|---|---|---|---|
| Preta | 4 | 80,00 | 3 | 1 |
| Raça Negra | 4 | 80,00 | 3 | 1 |
| Branca | 1 | 20,00 | 1 | 0 |
| **Total** | **5** | **100,00** | **4** | **1** |

## Distribuição das crianças e adolescentes acolhidos por cor/raça/etnia e sexo.

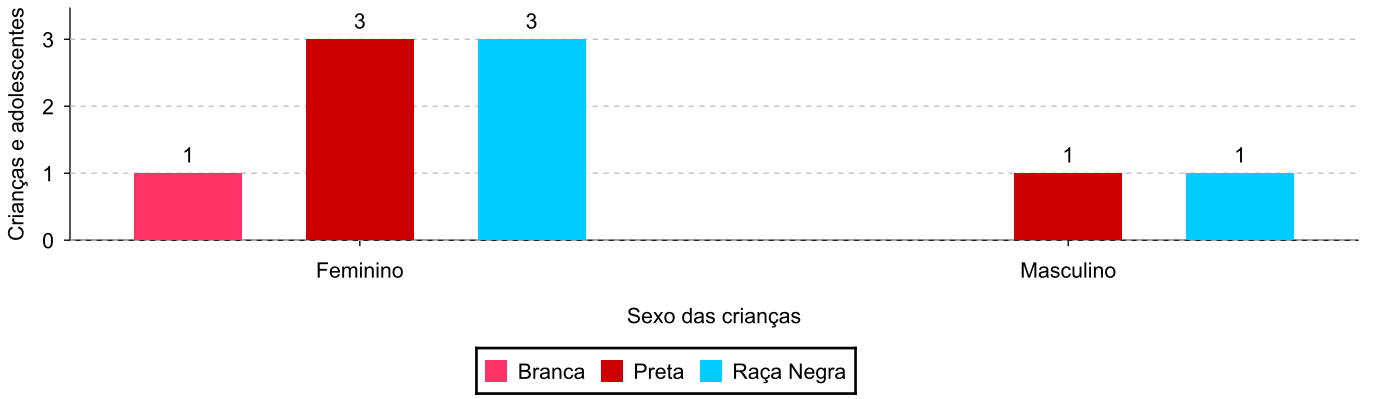

## Escolaridade das crianças e adolescentes acolhidos, por faixa etária.

| Faixa etária | Estuda | % | Não Estuda | % | Total | % |
|---|---|---|---|---|---|---|
| 0 a 6 | 0 | 0,00 | 1 | 100,00 | 1 | 100,00 |
| 7 a 11 | 1 | 100,00 | 0 | 0,00 | 1 | 100,00 |
| 12 a 15 | 1 | 100,00 | 0 | 0,00 | 1 | 100,00 |
| 16 a 18 | 2 | 100,00 | 0 | 0,00 | 2 | 100,00 |
| **Total** | **4** | **80,00** | **1** | **20,00** | **5** | **100,00** |

## Faixas etárias (em números) das crianças e adolescentes que não estudam.

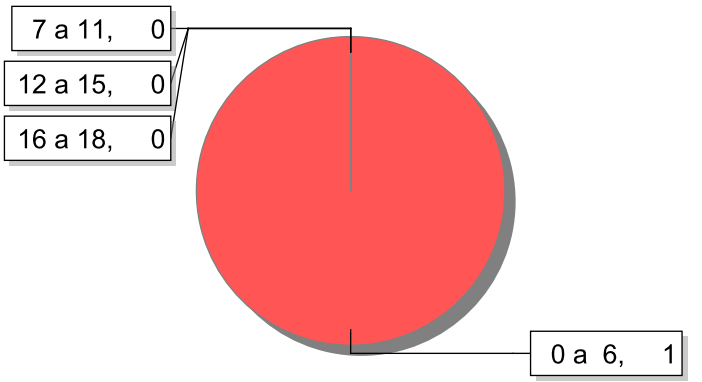


## Indicadores de cor/raça/etnia e sexo das crianças e adolescentes acolhidos que não estudam.

| Cor/Raça/Etnia | número de c/a | % | feminino | masculino |
|---|---|---|---|---|
| Preta | 1 | 100,00 | 0 | 1 |
| Raça Negra | 1 | 100,00 | 0 | 1 |
| **Total** | **1** | **100,00** | **0** | **1** |

## Cor/Raça/Etnia e sexo das crianças e adolescentes que não estudam.

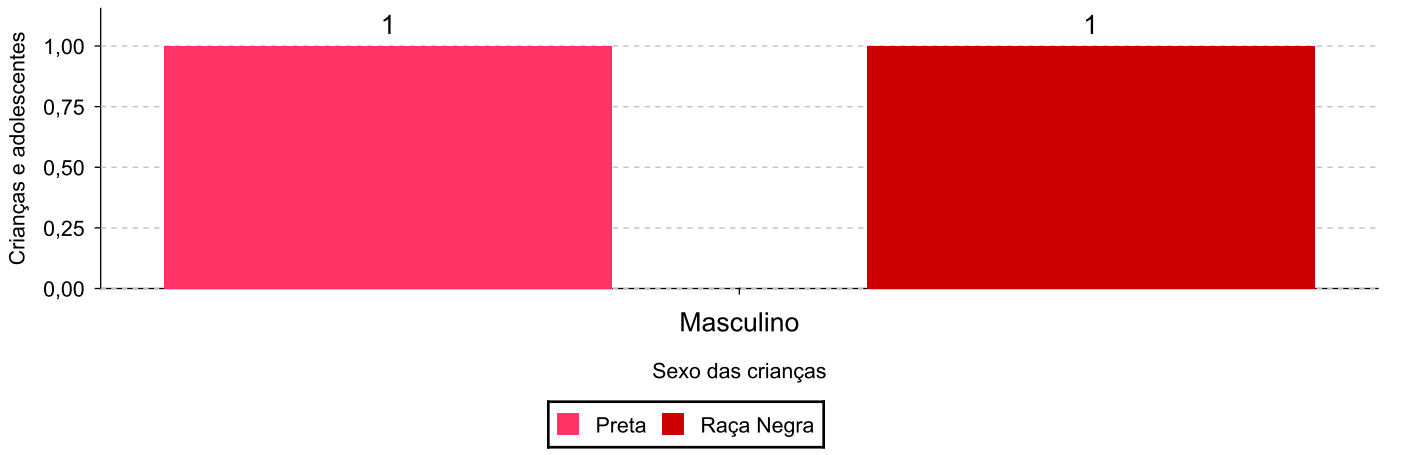

## Dos indicadores de deficiência e saúde.

### Crianças e Adolescentes portadores de necessidades especiais.

| Apresentam deficiência | número de c/a | % |
|---|---|---|
| Sim | 1 | 20,00 |
| Não | 4 | 80,00 |
| **Total** | **5** | **100,00** |

### Detalhamento das crianças e adolescentes portadores de necessidades especiais.

| Categoria | nº de c/a | % |
|---|---|---|
| Deficiência mental | 1 | 100,00 |
| **Total** | **1** | **100,00** |

### Crianças e Adolescentes acolhidos que necessitam de tratamento de saúde especial.

| Necessidade de tratamento de saúde especial | número de c/a | % |
|---|---|---|
| Sim | 2 | 40,00 |
| Não | 3 | 60,00 |
| **Total** | **5** | **100,00** |

### Doenças mais comuns.

| Doenças mais comuns | Incidência | % |
|---|---|---|
| Acompanhamento Psiquiátrico | 1 | 50,00 |
| Retardo mental | 1 | 50,00 |
| **Total** | **2** | **100,00** |

## Dos indicadores de período e motivo de acolhimento / desligamento.

### Tempo de institucionalização das crianças e adolescentes que se encontram em regime de acolhimento institucional ou familiar.

| C/A acolhidos | nº de c/a | % |
|---|---|---|
| Há menos de 6 meses | 1 | 20,00 |
| Há mais de 6 meses e há menos de 1 ano | 1 | 20,00 |
| Há mais de 1 ano e 6 meses e há menos de 3 anos | 1 | 20,00 |
| Há mais de 5 anos e há menos de 10 anos | 2 | 40,00 |
| **Total** | **5** | **100,00** |

### Percentual – tempo de acolhimento.

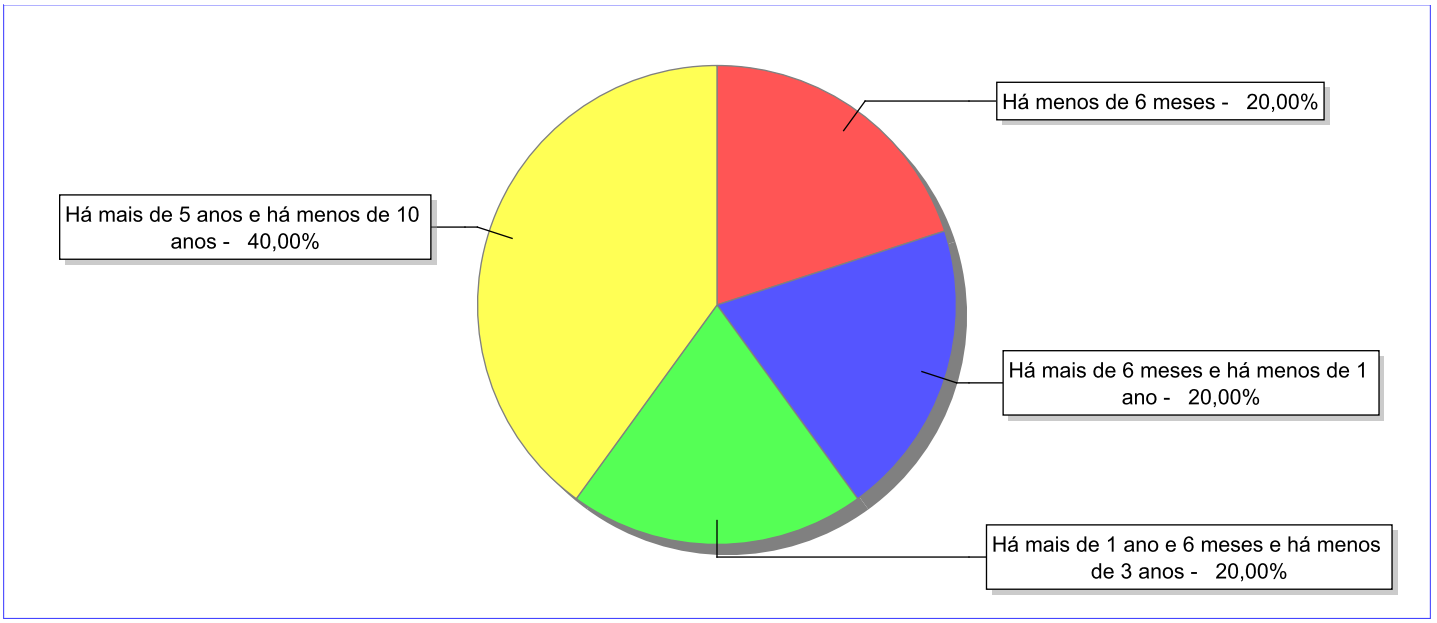

## Motivo de acolhimento.

| Motivo | nº de c/a | % | feminino | masculino |
|---|---|---|---|---|
| Abuso sexual / Suspeita de abuso sexual | 4 | 80,00 | 4 | 0 |
| Negligência | 1 | 20,00 | 0 | 1 |
| **Total** | **5** | **100,00** | **4** | **1** |

**Observação: A partir de 2018 o motivo "Devolução por tentativa de colocação familiar mal sucedida" foi desmembrado em "Adoção mal sucedida", "Guarda ou Tutela para terceiros mal sucedida" e "Guarda ou Tutela para família extensa mal sucedida".**

## Motivo de acolhimento por faixa etária (% do motivo em cada faixa).

| Motivo | nº de c/a | % | 0 a 6 | % | 7 a 11 | % | 12 a 15 | % | 16 a 18 | % |
|---|---|---|---|---|---|---|---|---|---|---|
| Abuso sexual / Suspeita de abuso sexual | 4 | 80,00 | 0 | 0,00 | 1 | 100,00 | 1 | 100,00 | 2 | 100,00 |
| Negligência | 1 | 20,00 | 1 | 100,00 | 0 | 0,00 | 0 | 0,00 | 0 | 0,00 |
| **Total** | **5** | **100,00** | **1** | **100,00** | **1** | **100,00** | **1** | **100,00** | **2** | **100,00** |

## Motivos de acolhimento com maior incidência para cada faixa etária.

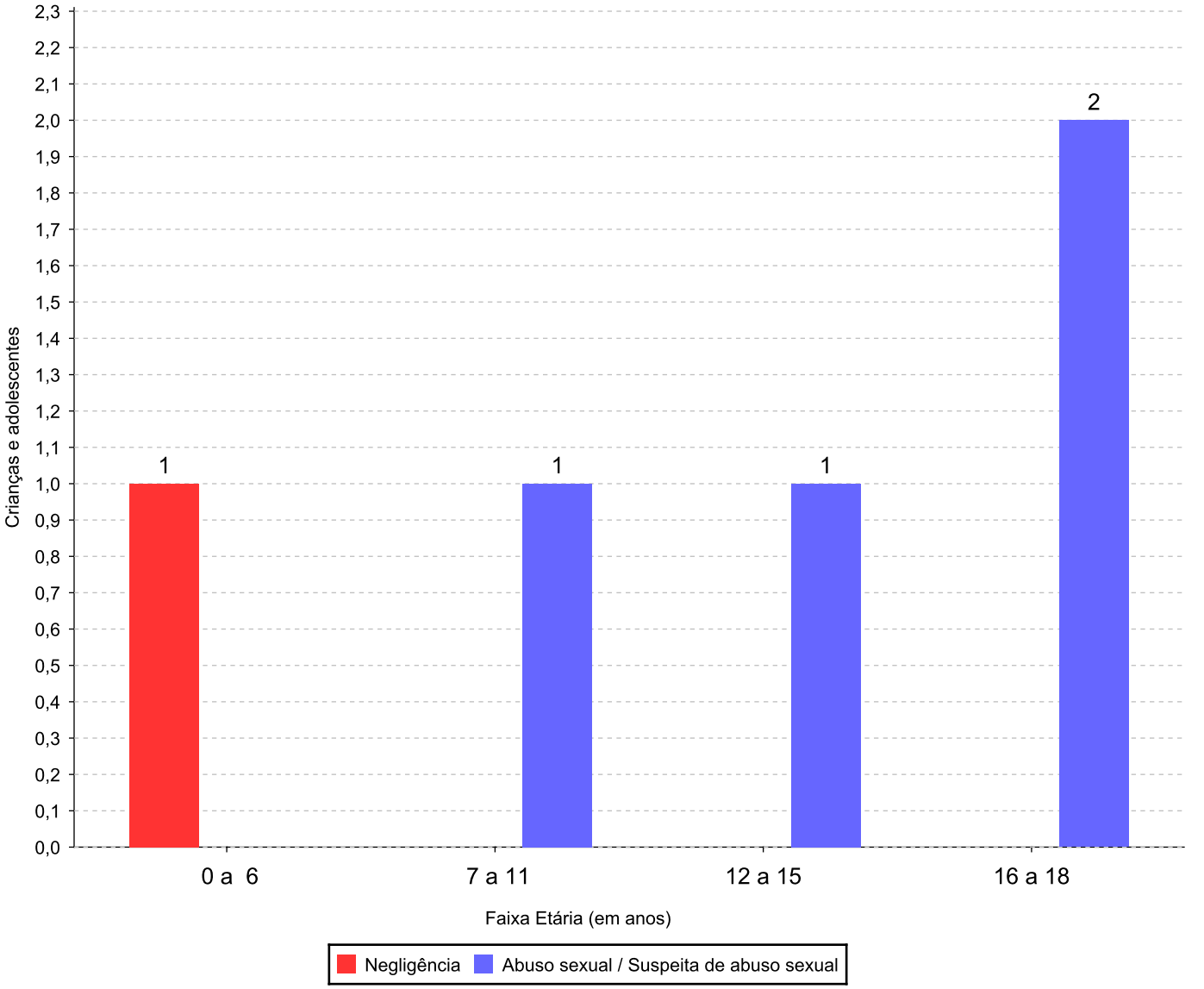


**Observação: A partir de 2018 o motivo "Devolução por tentativa de colocação familiar mal sucedida" foi desmembrado em "Adoção mal sucedida", "Guarda ou Tutela para terceiros mal sucedida" e "Guarda ou Tutela para família extensa mal sucedida".**

## Motivo de acolhimento por faixa etária (% da faixa em cada motivo).

| Motivo | nº de c/a | 0 a 6 | % | 7 a 11 | % | 12 a 15 | % | 16 a 18 | % |
|---|---|---|---|---|---|---|---|---|---|
| Abuso sexual / Suspeita de abuso sexual | 4 | 0 | 0,00 | 1 | 25,00 | 1 | 25,00 | 2 | 50,00 |
| Negligência | 1 | 1 | 100,00 | 0 | 0,00 | 0 | 0,00 | 0 | 0,00 |
| **Total** | **5** | **1** | **20,00** | **1** | **20,00** | **1** | **20,00** | **2** | **40,00** |

**Observação: A partir de 2018 o motivo "Devolução por tentativa de colocação familiar mal sucedida" foi desmembrado em "Adoção mal sucedida", "Guarda ou Tutela para terceiros mal sucedida" e "Guarda ou Tutela para família extensa mal sucedida".**

## Tempo de institucionalização das crianças e adolescentes que se desligaram (*) do regime de acolhimento institucional ou familiar.

**( * ) Refere-se a crianças e adolescentes desligados a partir de 2008 e que não foram acolhidos novamente.**

| C/A desligados | nº de c/a | % |
|---|---|---|
| Há menos de 6 meses | 28 | 43,08 |
| Há mais de 6 meses e há menos de 1 ano | 9 | 13,85 |
| Há mais de 1 ano e há menos de 1 ano e 6 meses | 9 | 13,85 |
| Há mais de 1 ano e 6 meses e há menos de 3 anos | 11 | 16,92 |
| Há mais de 3 anos e há menos de 4 anos | 2 | 3,08 |
| Há mais de 4 anos e há menos de 5 anos | 2 | 3,08 |
| Há mais de 5 anos e há menos de 10 anos | 4 | 6,15 |
| **Total** | **65** | **100,00** |

## Percentual – tempo de acolhimento.

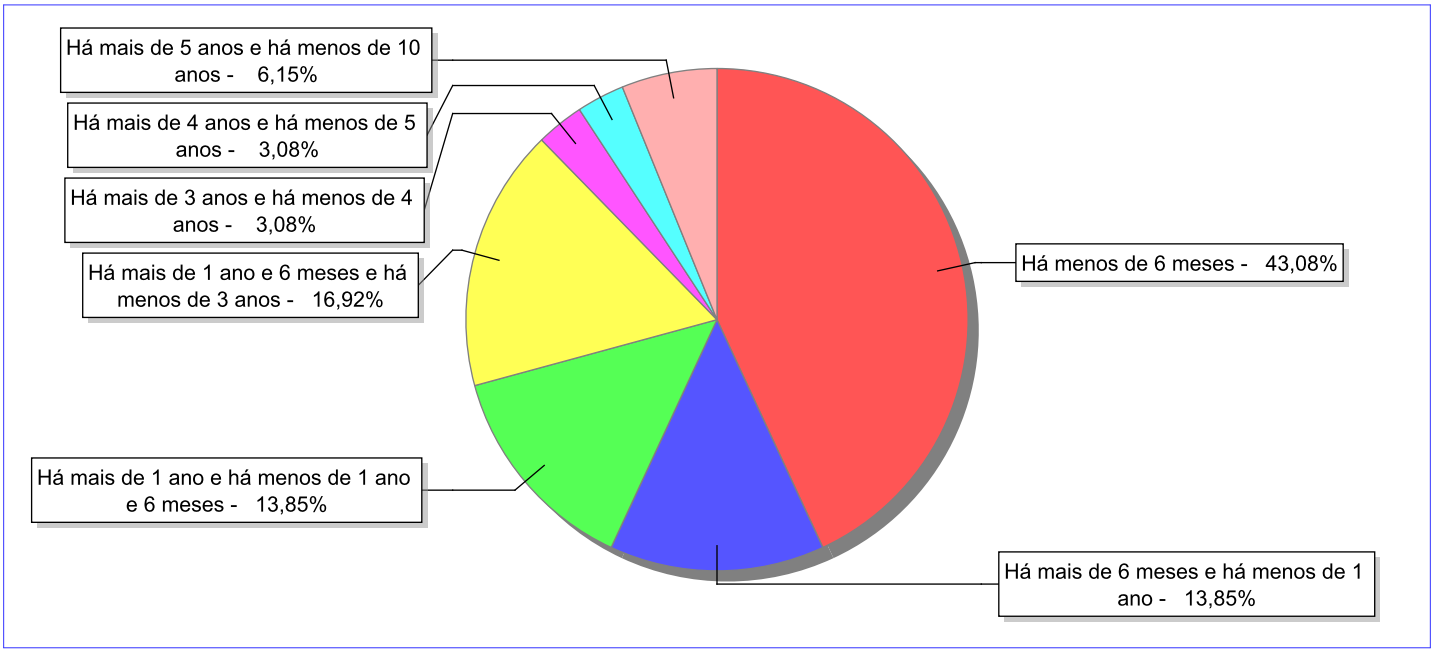

## Motivo de desligamento.

| Motivo | nº de c/a | % | feminino | masculino |
|---|---|---|---|---|
| Reintegração aos genitores | 29 | 44,62 | 15 | 14 |
| Guarda ou tutela para família extensa (a partir de 2018) | 15 | 23,08 | 3 | 12 |
| Maioridade | 7 | 10,77 | 2 | 5 |
| Colocação em família substituta (Desativado e Desmembrado em 2018) | 6 | 9,23 | 4 | 2 |
| Recambiamento ao Município de Origem | 4 | 6,15 | 1 | 3 |
| Guarda ou Tutela para terceiros (a partir de 2018) | 3 | 4,62 | 2 | 1 |
| Adoção (a partir de 2018) | 1 | 1,54 | 1 | 0 |
| **Total** | **65** | **100,00** | **28** | **37** |

**Observação: A partir de 2018 o motivo "Colocação em família substituta" foi desmembrado em "Adoção", Guarda ou Tutela para terceiros" e "Guarda ou Tutela para família extensa".**

## Dos indicadores que podem contribuir para a definição da situação jurídica das crianças e adolescentes acolhidos.

### Relação entre visitação e Ação de Destituição do Poder Familiar (DPF).

| Detalhamento da visitação | número de c/a | % | número de c/a com DPF | % de c/a com DPF | número de c/a sem DPF | % de c/a sem DPF |
|---|---|---|---|---|---|---|
| diária | 1 | 20,00 | 1 | 100,00 | 0 | 0,00 |
| sem visita | 4 | 80,00 | 2 | 50,00 | 2 | 50,00 |
| **Total** | **5** | **100,00** | **3** | **60,00** | **2** | **40,00** |

### Faixa etária das crianças e adolescentes sem visita.

| Faixa Etária | número de c/a | % | número de c/a com DPF | % de c/a com DPF | número de c/a sem DPF | % de c/a sem DPF |
|---|---|---|---|---|---|---|
| 0 a 6 | 1 | 25,00 | 1 | 100,00 | 0 | 0,00 |
| 7 a 11 | 1 | 25,00 | 0 | 0,00 | 1 | 100,00 |
| 12 a 15 | 1 | 25,00 | 0 | 0,00 | 1 | 100,00 |
| 16 a 18 | 1 | 25,00 | 1 | 100,00 | 0 | 0,00 |
| **Total** | **4** | **100,00** | **2** | **50,00** | **2** | **50,00** |

### Vínculos biológicos das crianças e adolescentes acolhidos

| Situação | número de c/a | % | número de c/a com DPF | % de c/a com DPF | número de c/a sem DPF | % de c/a sem DPF |
|---|---|---|---|---|---|---|
| Pai e/ou mãe vivo(s) | 5 | 100,00 | 3 | 60,00 | 2 | 40,00 |
| **Total** | **5** | **100,00** | **3** | **60,00** | **2** | **40,00** |

## Não há Aptos à adoção neste município

## Panorama e detalhamento da situação das crianças e adolescentes no sistema de justiça

| Critério | número de c/a | % |
|---|---|---|
| **Panorama da situação da c/a no sistema de justiça** | | |
| Com ações judiciais | 5 | 100,00 |
| Total | 5 | 100,00 |
| **Acompanhamento no âmbito do Poder Judiciário** | | |
| com ações judiciais | 5 | 100,00 |
| Total | 5 | 100,00 |

## Distribuição percentual de ações.

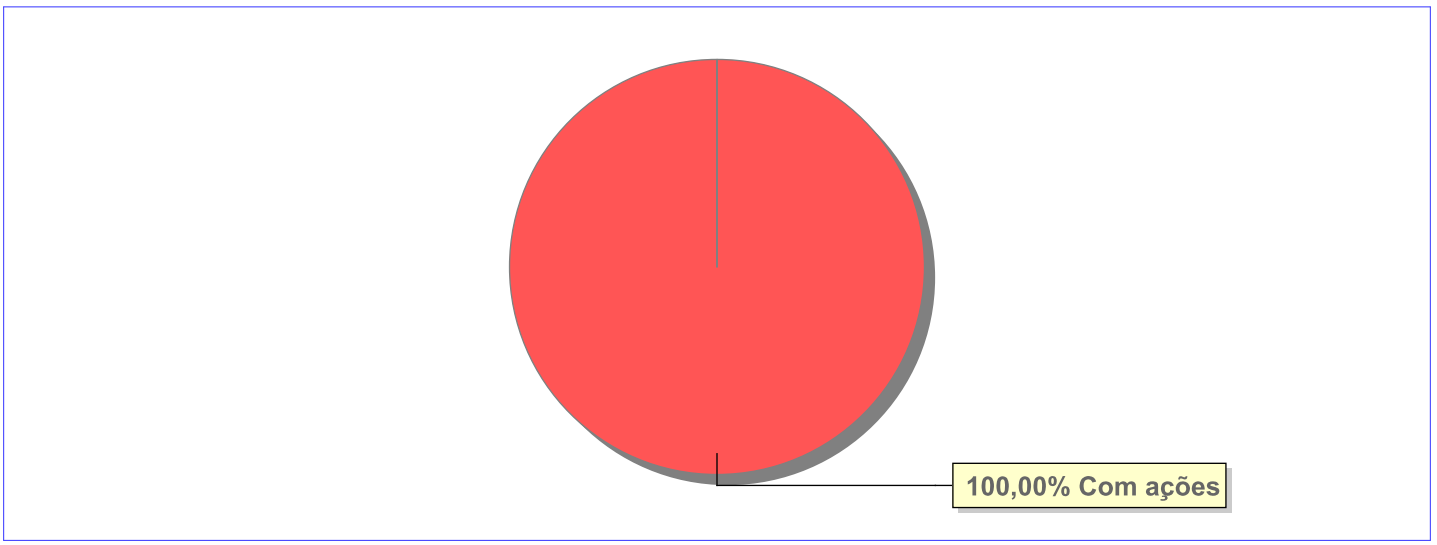


| Ações Judiciais | nº de ações | % |
|---|---|---|
| Ação de Destituição do Poder Familiar | 3 | 42,86 |
| Ação Contenciosa em face dos pais visando à aplicação do art. 129 do ECA | 2 | 28,57 |
| Ação de Guarda Judicial | 1 | 14,29 |
| Representação em face dos pais ou responsável (Art. 249, ECA) | 1 | 14,29 |
| Total | 7 | 100,00 |

## Evolução do tempo médio de acolhimento (em meses) das c/a desligadas

| Motivo do Desligamento | Média | 2012 | 2013 | 2014 | 2015 | 2016 | 2017 | 2018 | 2019 | 2020 | 2021 |
|---|---|---|---|---|---|---|---|---|---|---|---|
| Reintegração aos genitores | 10 | - | 4 | 20 | 6 | 8 | 7 | - | 14 | 12 | 3 |
| Guarda ou tutela para família extensa (a partir de 2018) | 30 | - | - | - | 3 | - | 6 | 10 | 13 | 52 | 57 |
| Maioridade | 42 | - | 37 | - | 5 | - | - | 16 | 88 | 22 | - |
| Colocação em família substituta (Desativado e Desmembrado em 2018) | 16 | - | - | - | 15 | - | 17 | - | - | - | - |
| Recambiamento ao Município de Origem | 4 | - | - | - | 4 | - | - | - | - | - | - |
| Guarda ou Tutela para terceiros (a partir de 2018) | 12 | - | - | - | - | - | - | - | 2 | 32 | - |
| Adoção (a partir de 2018) | 20 | - | - | - | - | - | - | - | - | - | 20 |

## Evolução do tempo médio de acolhimento das c/a desligadas (principais motivos)

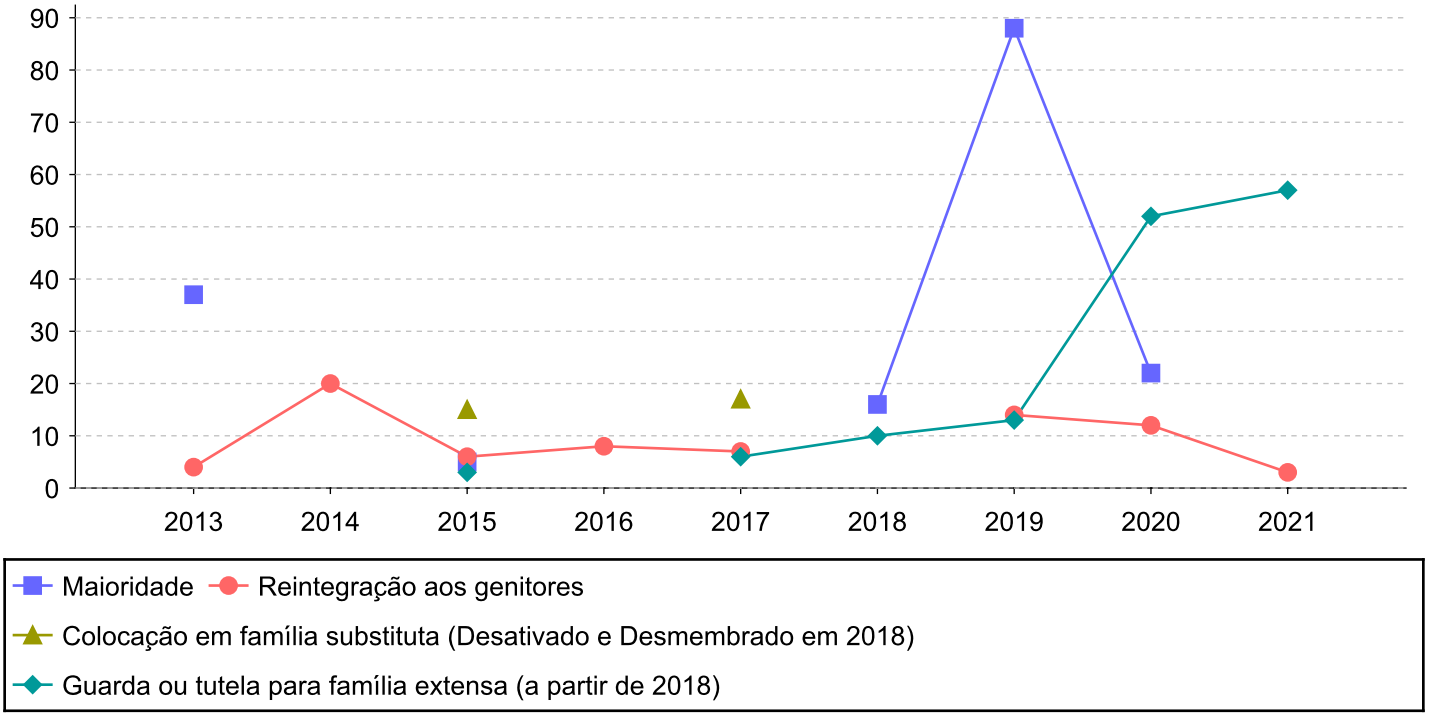

## Distribuição da população infantojuvenil acolhida

Total das entidades de acolhimento institucional e Equipe de acompanhamento do Projeto Família Acolhedora (CREAS), das crianças e adolescentes inseridos nesses regimes, das crianças e adolescentes aptos à adoção, das crianças e adolescentes sem registro civil de nascimento e das crianças e adolescentes sem visita.

| Atendimento | número de entidades | número de c/a | % de c/a no Estado | aptos à adoção | % aptos à adoção | Sem RCN | Sem Visita |
|---|---|---|---|---|---|---|---|
| SAQUAREMA | 1 | 8 | 100,00 | 0 | 0,00 | 0 | 5 |
| Serviço de Acolhimento Institucional/ Modalidade Abrigo Institucional | 1 | 8 | 100,00 | 0 | 0,00 | 0 | 5 |

## Origem da população infantojuvenil acolhida no Município.

| Município | Acolhidos | % |
|---|---|---|
| Saquarema | 8 | 100,00 |

## Distribuição da população infantojuvenil oriunda do Município analisado, acolhida pelos demais Municípios do Estado.

| Município de localização do acolhido | Acolhidos | % |
|---|---|---|
| Rio Bonito | 1 | 100,00 |
| **Total** | **1** | **100,00** |

## Indicadores de faixa etária, sexo, cor/raça/etnia e escolaridade das crianças e adolescentes acolhidos.

### Faixa etária e sexo das crianças e adolescentes acolhidos.

| Faixa etária | número de c/a | % | feminino | masculino |
|---|---|---|---|---|
| 0 a 6 | 2 | 25,00 | 1 | 1 |
| 7 a 11 | 1 | 12,50 | 1 | 0 |
| 12 a 15 | 5 | 62,50 | 2 | 3 |
| **Total** | **8** | **100,00** | **4** | **4** |

### Percentual de crianças e adolescentes acolhidos por faixa etária.

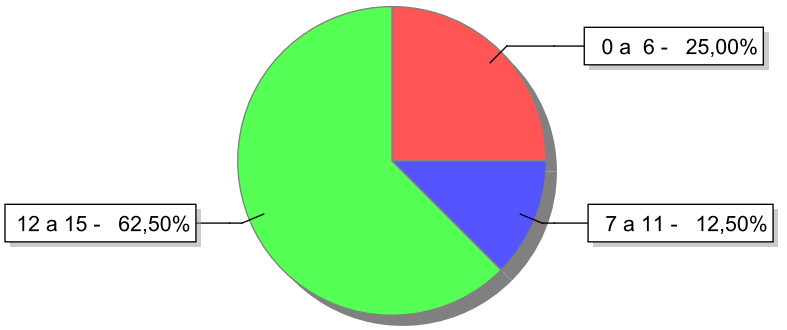


### Distribuição das crianças e adolescentes acolhidos por sexo e faixa etária.

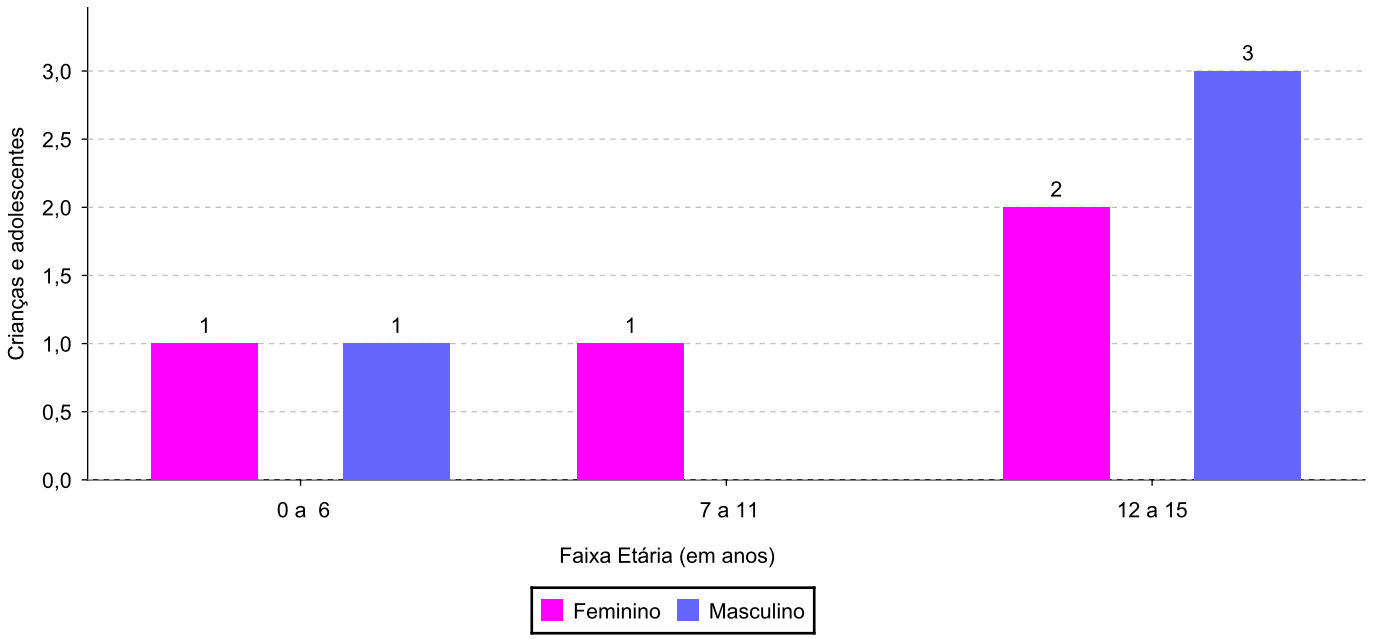

## Cor/raça/etnia e faixa etária das crianças e adolescentes acolhidos.

| Faixa Etária | nº de c/a | % | Branca | Amarela | Preta | Parda | Raça Negra | Indigena | Ignorado |
|---|---|---|---|---|---|---|---|---|---|
| 0 a 6 | 2 | 25,00 | 0 | 0 | 1 | 1 | 2 | 0 | 0 |
| 7 a 11 | 1 | 12,50 | 0 | 0 | 0 | 1 | 1 | 0 | 0 |
| 12 a 15 | 5 | 62,50 | 1 | 0 | 2 | 2 | 4 | 0 | 0 |
| **Total** | **8** | **100,00** | **1** | **0** | **3** | **4** | **7** | **0** | 0 |

## Distribuição das crianças e adolescentes acolhidos por cor/raça/etnia e faixa etária.

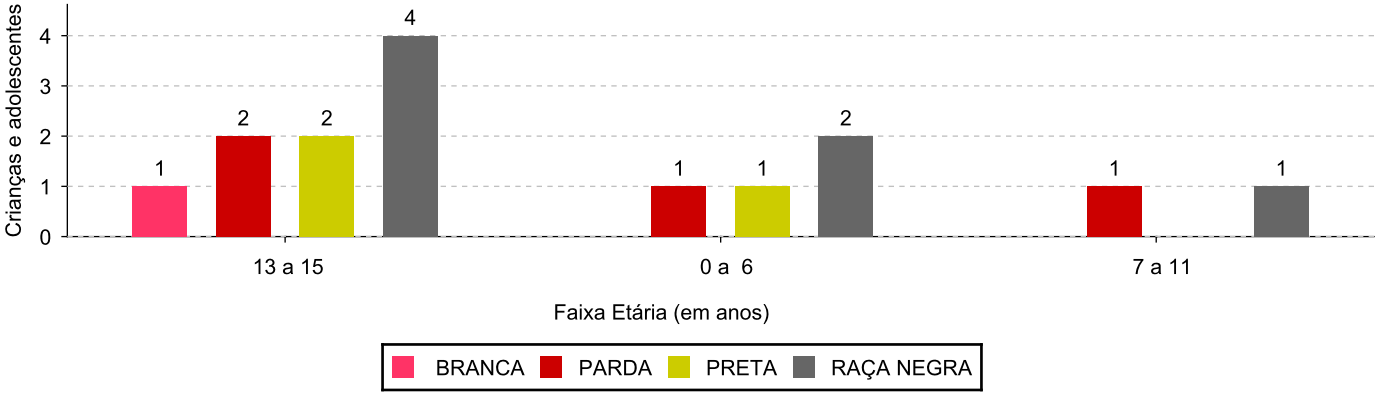


## Cor/Raça/Etnia e sexo das crianças e adolescentes acolhidos.

| Cor/raça/etnia | número de c/a | % | feminino | masculino |
|---|---|---|---|---|
| Raça Negra | 7 | 87,50 | 3 | 4 |
| Parda | 4 | 50,00 | 1 | 3 |
| Preta | 3 | 37,50 | 2 | 1 |
| Branca | 1 | 12,50 | 1 | 0 |
| **Total** | **8** | **100,00** | **4** | **4** |

## Distribuição das crianças e adolescentes acolhidos por cor/raça/etnia e sexo.

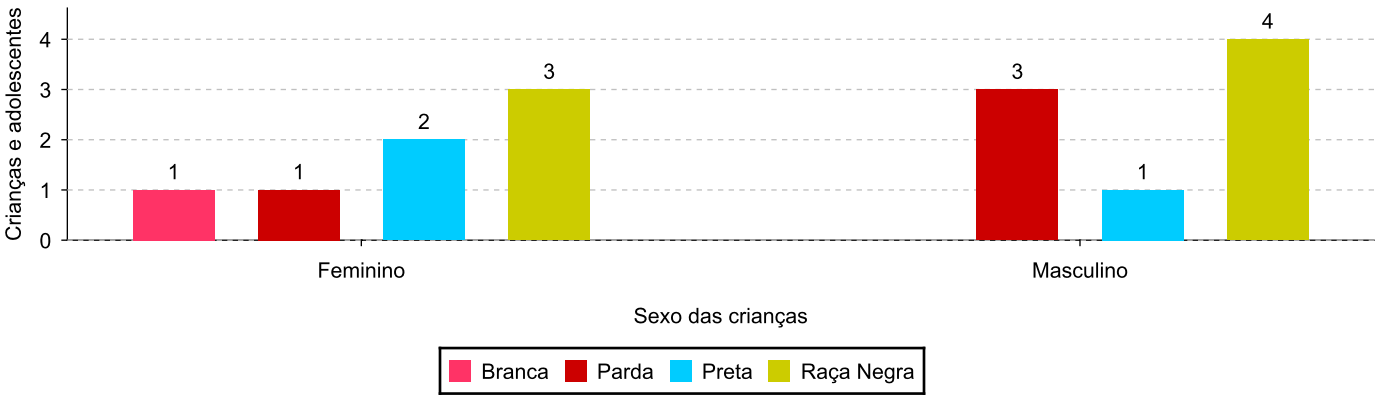

## Escolaridade das crianças e adolescentes acolhidos, por faixa etária.

| Faixa etária | Estuda | % | Não Estuda | % | Total | % |
|---|---|---|---|---|---|---|
| 0 a 6 | 1 | 50,00 | 1 | 50,00 | 2 | 100,00 |
| 7 a 11 | 1 | 100,00 | 0 | 0,00 | 1 | 100,00 |
| 12 a 15 | 5 | 100,00 | 0 | 0,00 | 5 | 100,00 |
| **Total** | **7** | **87,50** | **1** | **12,50** | **8** | **100,00** |

## Faixas etárias (em números) das crianças e adolescentes que não estudam.

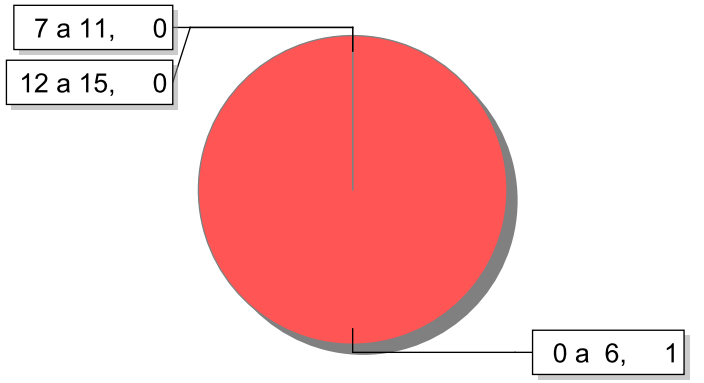


## Indicadores de cor/raça/etnia e sexo das crianças e adolescentes acolhidos que não estudam.

| Cor/Raça/Etnia | número de c/a | % | feminino | masculino |
|---|---|---|---|---|
| Preta | 1 | 100,00 | 1 | 0 |
| Raça Negra | 1 | 100,00 | 1 | 0 |
| **Total** | **1** | **100,00** | **1** | **0** |

## Cor/Raça/Etnia e sexo das crianças e adolescentes que não estudam.

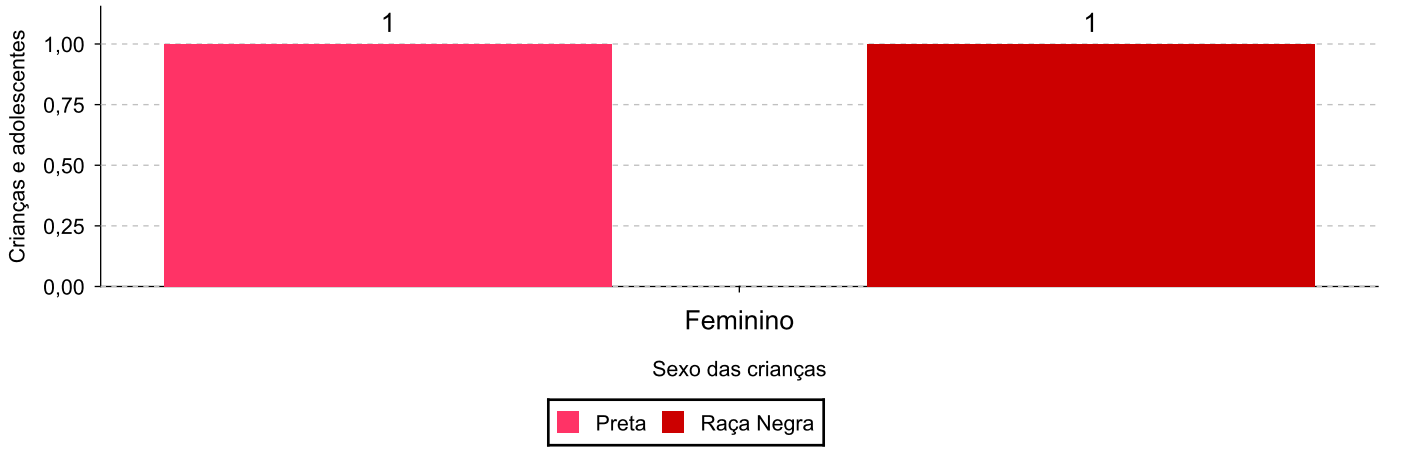

## Dos indicadores de deficiência e saúde.

### Crianças e Adolescentes portadores de necessidades especiais.

| Apresentam deficiência | número de c/a | % |
|---|---|---|
| Sim | 1 | 12,50 |
| Não | 7 | 87,50 |
| **Total** | **8** | **100,00** |

### Detalhamento das crianças e adolescentes portadores de necessidades especiais.

| Categoria | nº de c/a | % |
|---|---|---|
| Deficiência física | 1 | 100,00 |
| **Total** | **1** | **100,00** |

### Crianças e Adolescentes acolhidos que necessitam de tratamento de saúde especial.

| Necessidade de tratamento de saúde especial | número de c/a | % |
|---|---|---|
| Sim | 4 | 50,00 |
| Não | 4 | 50,00 |
| **Total** | **8** | **100,00** |

### Doenças mais comuns.

| Doenças mais comuns | Incidência | % |
|---|---|---|
| Acompanhamento psicológico | 2 | 50,00 |
| Acompanhamento Psiquiátrico | 1 | 25,00 |
| Dificuldades fonoaudiológicas (tratamento fonoaudiológico) | 1 | 25,00 |
| **Total** | **4** | **100,00** |

## Dos indicadores de período e motivo de acolhimento / desligamento.

### Tempo de institucionalização das crianças e adolescentes que se encontram em regime de acolhimento institucional ou familiar.

| C/A acolhidos | nº de c/a | % |
|---|---|---|
| Há menos de 6 meses | 2 | 25,00 |
| Há mais de 1 ano e 6 meses e há menos de 3 anos | 1 | 12,50 |
| Há mais de 3 anos e há menos de 4 anos | 1 | 12,50 |
| Há mais de 5 anos e há menos de 10 anos | 4 | 50,00 |
| **Total** | **8** | **100,00** |

### Percentual – tempo de acolhimento.

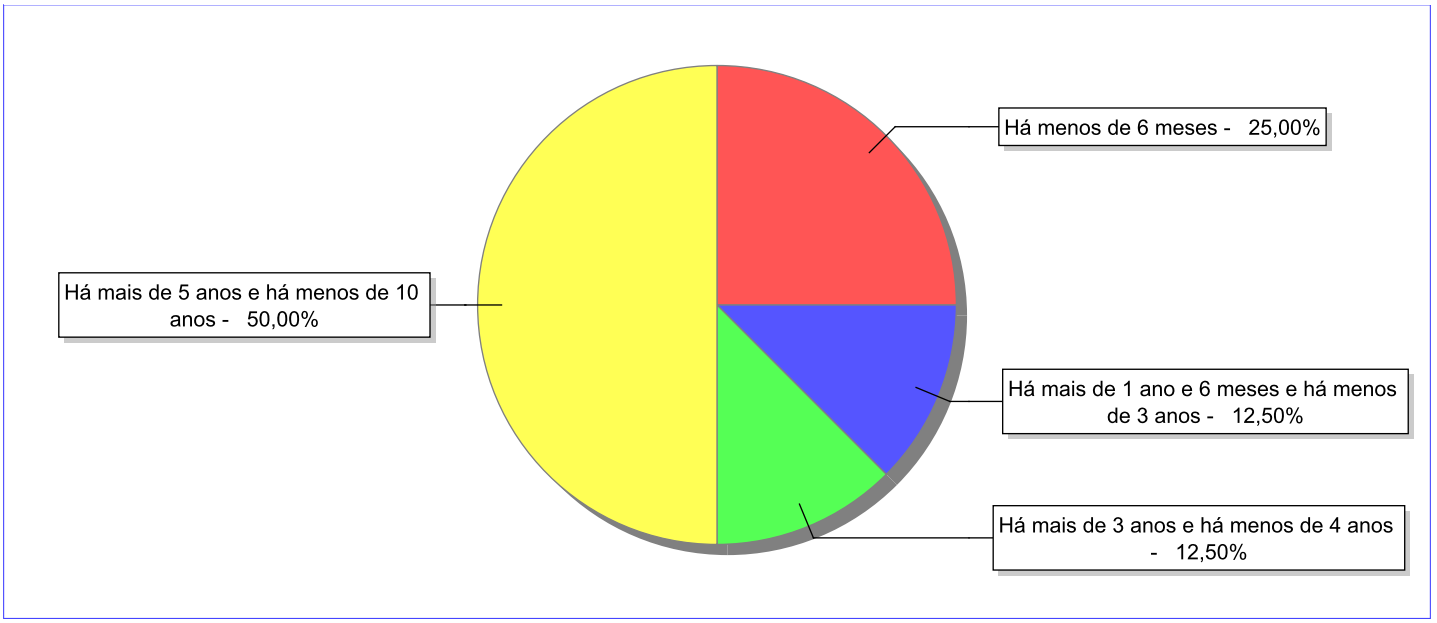

## Motivo de acolhimento.

| Motivo | nº de c/a | % | feminino | masculino |
|---|---|---|---|---|
| Abandono pelos pais ou responsáveis | 3 | 37,50 | 2 | 1 |
| Negligência | 2 | 25,00 | 1 | 1 |
| Abuso sexual / Suspeita de abuso sexual | 1 | 12,50 | 1 | 0 |
| Conflitos no ambiente familiar (Desativado em 2018) | 1 | 12,50 | 0 | 1 |
| Abusos físicos ou psicológicos contra a criança ou adolescente | 1 | 12,50 | 0 | 1 |
| **Total** | **8** | **100,00** | **4** | **4** |

**Observação: A partir de 2018 o motivo "Devolução por tentativa de colocação familiar mal sucedida" foi desmembrado em "Adoção mal sucedida", "Guarda ou Tutela para terceiros mal sucedida" e "Guarda ou Tutela para família extensa mal sucedida".**

## Motivo de acolhimento por faixa etária (% do motivo em cada faixa).

| Motivo | nº de c/a | % | 0 a 6 | % | 7 a 11 | % | 12 a 15 | % | 16 a 18 | % |
|---|---|---|---|---|---|---|---|---|---|---|
| Abandono pelos pais ou responsáveis | 3 | 37,50 | 1 | 50,00 | 1 | 100,00 | 1 | 20,00 | 0 | |
| Negligência | 2 | 25,00 | 0 | 0,00 | 0 | 0,00 | 2 | 40,00 | 0 | |
| Abuso sexual / Suspeita de abuso sexual | 1 | 12,50 | 0 | 0,00 | 0 | 0,00 | 1 | 20,00 | 0 | |
| Conflitos no ambiente familiar (Desativado em 2018) | 1 | 12,50 | 0 | 0,00 | 0 | 0,00 | 1 | 20,00 | 0 | |
| Abusos físicos ou psicológicos contra a criança ou adolescente | 1 | 12,50 | 1 | 50,00 | 0 | 0,00 | 0 | 0,00 | 0 | |
| **Total** | **8** | **100,00** | **2** | **100,00** | **1** | **100,00** | **5** | **100,00** | **0** | **100,00** |

## Motivos de acolhimento com maior incidência para cada faixa etária.

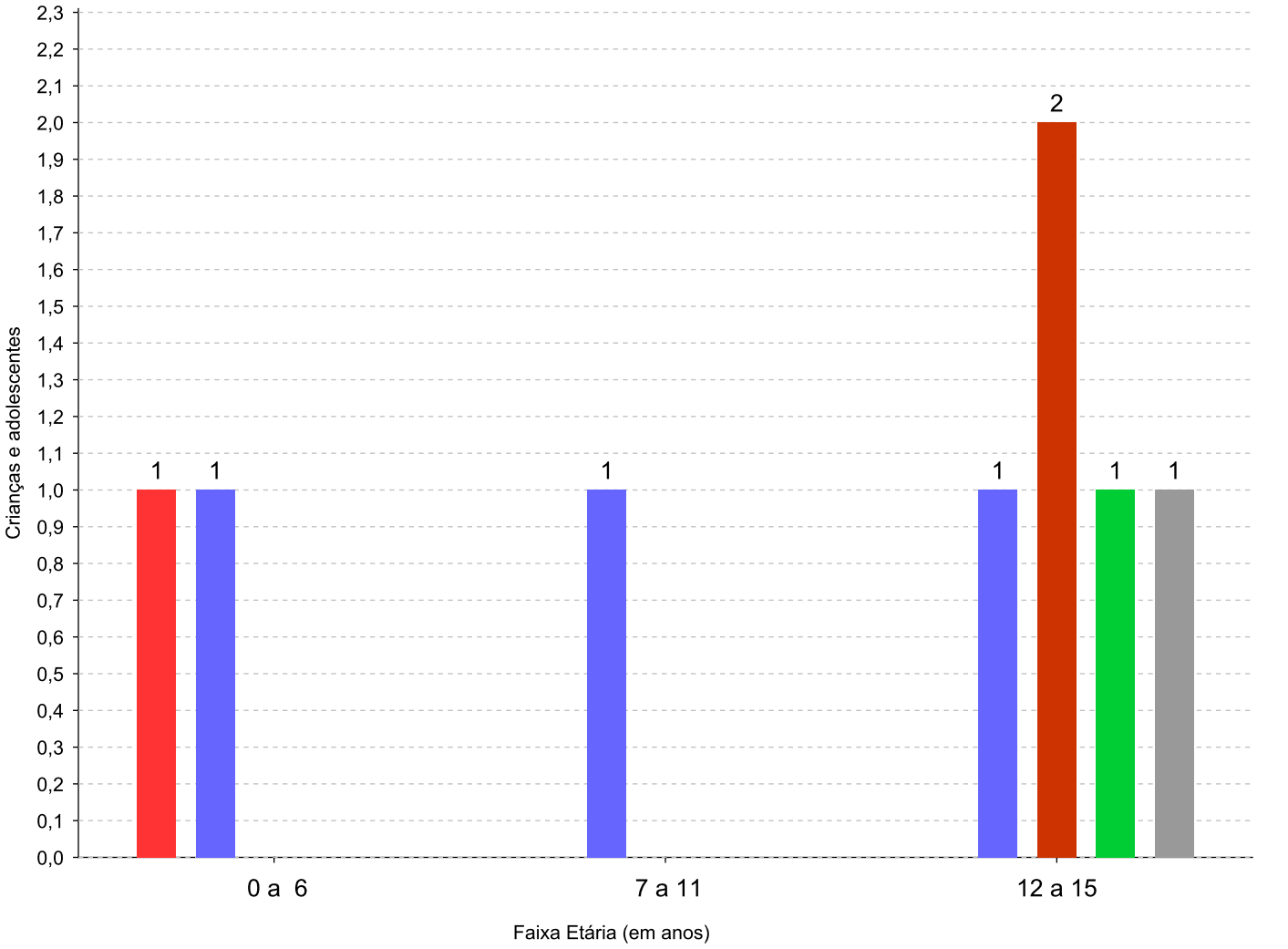


**Observação: A partir de 2018 o motivo "Devolução por tentativa de colocação familiar mal sucedida" foi desmembrado em "Adoção mal sucedida", "Guarda ou Tutela para terceiros mal sucedida" e "Guarda ou Tutela para família extensa mal sucedida".**

## Motivo de acolhimento por faixa etária (% da faixa em cada motivo).

| Motivo | nº de c/a | 0 a 6 | % | 7 a 11 | % | 12 a 15 | % | 16 a 18 | % |
|---|---|---|---|---|---|---|---|---|---|
| Abandono pelos pais ou responsáveis | 3 | 1 | 33,33 | 1 | 33,33 | 1 | 33,33 | 0 | 0,00 |
| Negligência | 2 | 0 | 0,00 | 0 | 0,00 | 2 | 100,00 | 0 | 0,00 |
| Abuso sexual / Suspeita de abuso sexual | 1 | 0 | 0,00 | 0 | 0,00 | 1 | 100,00 | 0 | 0,00 |
| Conflitos no ambiente familiar (Desativado em 2018) | 1 | 0 | 0,00 | 0 | 0,00 | 1 | 100,00 | 0 | 0,00 |
| Abusos físicos ou psicológicos contra a criança ou adolescente | 1 | 1 | 100,00 | 0 | 0,00 | 0 | 0,00 | 0 | 0,00 |
| **Total** | **8** | **2** | **25,00** | **1** | **12,50** | **5** | **62,50** | **0** | **0,00** |

**Observação: A partir de 2018 o motivo "Devolução por tentativa de colocação familiar mal sucedida" foi desmembrado em "Adoção mal sucedida", "Guarda ou Tutela para terceiros mal sucedida" e "Guarda ou Tutela para família extensa mal sucedida".**

## Tempo de institucionalização das crianças e adolescentes que se desligaram (*) do regime de acolhimento institucional ou familiar.

**( * ) Refere-se a crianças e adolescentes desligados a partir de 2008 e que não foram acolhidos novamente.**

| C/A desligados | nº de c/a | % |
|---|---|---|
| Há menos de 6 meses | 34 | 50,75 |
| Há mais de 6 meses e há menos de 1 ano | 3 | 4,48 |
| Há mais de 1 ano e há menos de 1 ano e 6 meses | 10 | 14,93 |
| Há mais de 1 ano e 6 meses e há menos de 3 anos | 15 | 22,39 |
| Há mais de 5 anos e há menos de 10 anos | 5 | 7,46 |
| **Total** | **67** | **100,00** |

## Percentual – tempo de acolhimento.

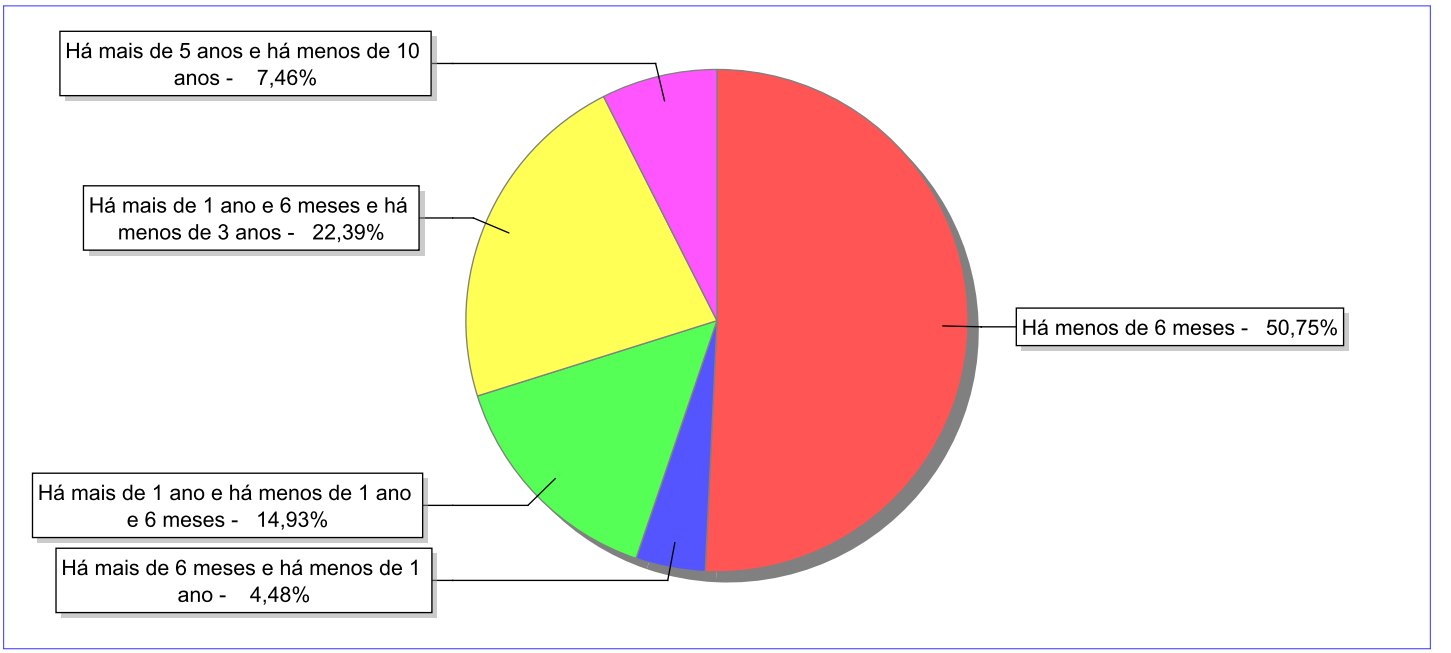

## Motivo de desligamento.

| Motivo | nº de c/a | % | feminino | masculino |
|---|---|---|---|---|
| Reintegração aos genitores | 42 | 62,69 | 26 | 16 |
| Colocação em família substituta (Desativado e Desmembrado em 2018) | 9 | 13,43 | 6 | 3 |
| Evasão | 6 | 8,96 | 5 | 1 |
| Guarda ou tutela para família extensa (a partir de 2018) | 5 | 7,46 | 3 | 2 |
| Transferência para outro serviço de acolhimento institucional | 3 | 4,48 | 1 | 2 |
| Maioridade | 2 | 2,99 | 2 | 0 |
| **Total** | **67** | **100,00** | **43** | **24** |

**Observação: A partir de 2018 o motivo "Colocação em família substituta" foi desmembrado em "Adoção", Guarda ou Tutela para terceiros" e "Guarda ou Tutela para família extensa".**

## Dos indicadores que podem contribuir para a definição da situação jurídica das crianças e adolescentes acolhidos.

### Relação entre visitação e Ação de Destituição do Poder Familiar (DPF).

| Detalhamento da visitação | número de c/a | % | número de c/a com DPF | % de c/a com DPF | número de c/a sem DPF | % de c/a sem DPF |
|---|---|---|---|---|---|---|
| semanal | 1 | 12,50 | 0 | 0,00 | 1 | 100,00 |
| mensal | 1 | 12,50 | 0 | 0,00 | 1 | 100,00 |
| bimestral | 1 | 12,50 | 0 | 0,00 | 1 | 100,00 |
| sem visita | 5 | 62,50 | 0 | 0,00 | 5 | 100,00 |
| **Total** | **8** | **100,00** | **0** | **0,00** | **8** | **100,00** |

### Faixa etária das crianças e adolescentes sem visita.

| Faixa Etária | número de c/a | % | número de c/a com DPF | % de c/a com DPF | número de c/a sem DPF | % de c/a sem DPF |
|---|---|---|---|---|---|---|
| 0 a 6 | 2 | 40,00 | 0 | 0,00 | 2 | 100,00 |
| 7 a 11 | 1 | 20,00 | 0 | 0,00 | 1 | 100,00 |
| 12 a 15 | 2 | 40,00 | 0 | 0,00 | 2 | 100,00 |
| **Total** | **5** | **100,00** | **0** | **0,00** | **5** | **100,00** |

### Vínculos biológicos das crianças e adolescentes acolhidos

| Situação | número de c/a | % | número de c/a com DPF | % de c/a com DPF | número de c/a sem DPF | % de c/a sem DPF |
|---|---|---|---|---|---|---|
| Pai e/ou mãe vivo(s) | 8 | 100,00 | 0 | 0,00 | 8 | 100,00 |
| **Total** | **8** | **100,00** | **0** | **0,00** | **8** | **100,00** |

## Não há Aptos à adoção neste município

## Panorama e detalhamento da situação das crianças e adolescentes no sistema de justiça

| Critério | número de c/a | % |
|---|---|---|
| **Panorama da situação da c/a no sistema de justiça** | | |
| Com ações judiciais | 8 | 100,00 |
| Total | 8 | 100,00 |
| **Acompanhamento no âmbito do Poder Judiciário** | | |
| com ações judiciais | 8 | 100,00 |
| Total | 8 | 100,00 |

## Distribuição percentual de ações.

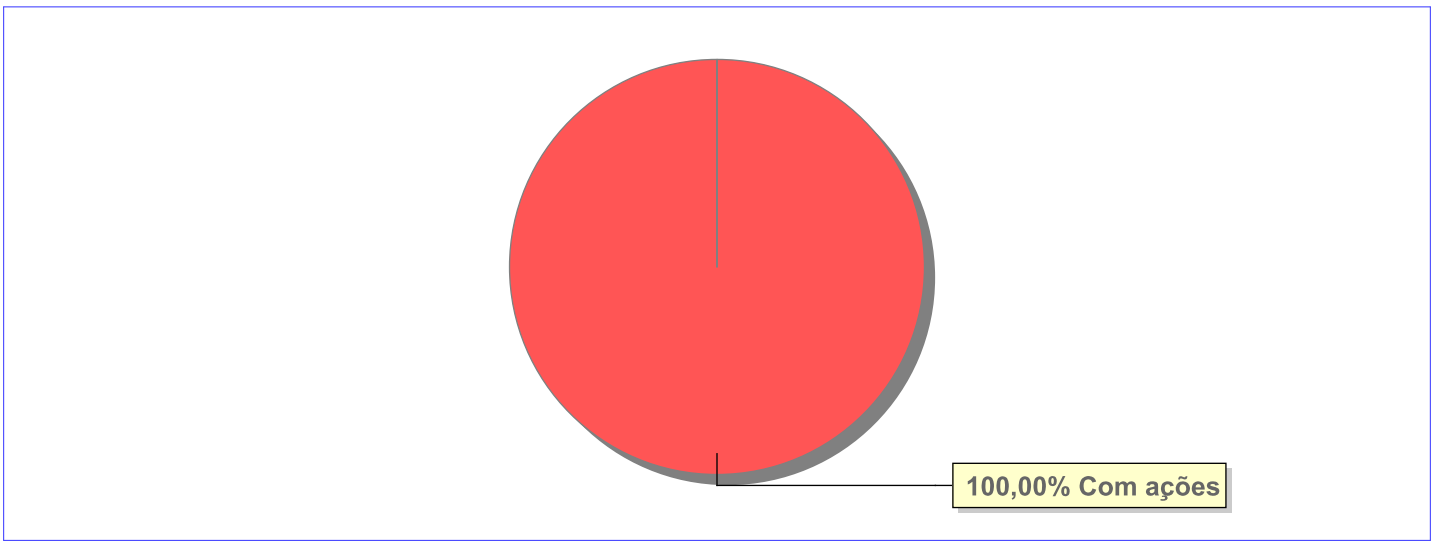


| Ações Judiciais | nº de ações | % |
|---|---|---|
| Representação em face dos pais ou responsável (Art. 249, ECA) | 7 | 87,50 |
| Ação de Suspensão do Poder Familiar (Art.24 ECA) | 1 | 12,50 |
| Total | 8 | 100,00 |

## Evolução do tempo médio de acolhimento (em meses) das c/a desligadas

| Motivo do Desligamento | Média | 2012 | 2013 | 2014 | 2015 | 2016 | 2017 | 2018 | 2019 | 2020 | 2021 |
|---|---|---|---|---|---|---|---|---|---|---|---|
| Reintegração aos genitores | 18 | 4 | 12 | 48 | 3 | 29 | 5 | 7 | 25 | 8 | 0 |
| Colocação em família substituta (Desativado e Desmembrado em 2018) | 7 | - | - | - | 0 | 2 | 17 | - | - | - | - |
| Evasão | 7 | - | - | - | - | - | - | 0 | 10 | - | - |
| Guarda ou tutela para família extensa (a partir de 2018) | 16 | - | - | 18 | - | - | - | - | 6 | - | 19 |
| Maioridade | 21 | - | - | - | - | 12 | - | - | - | - | 29 |

## Evolução do tempo médio de acolhimento das c/a desligadas (principais motivos)

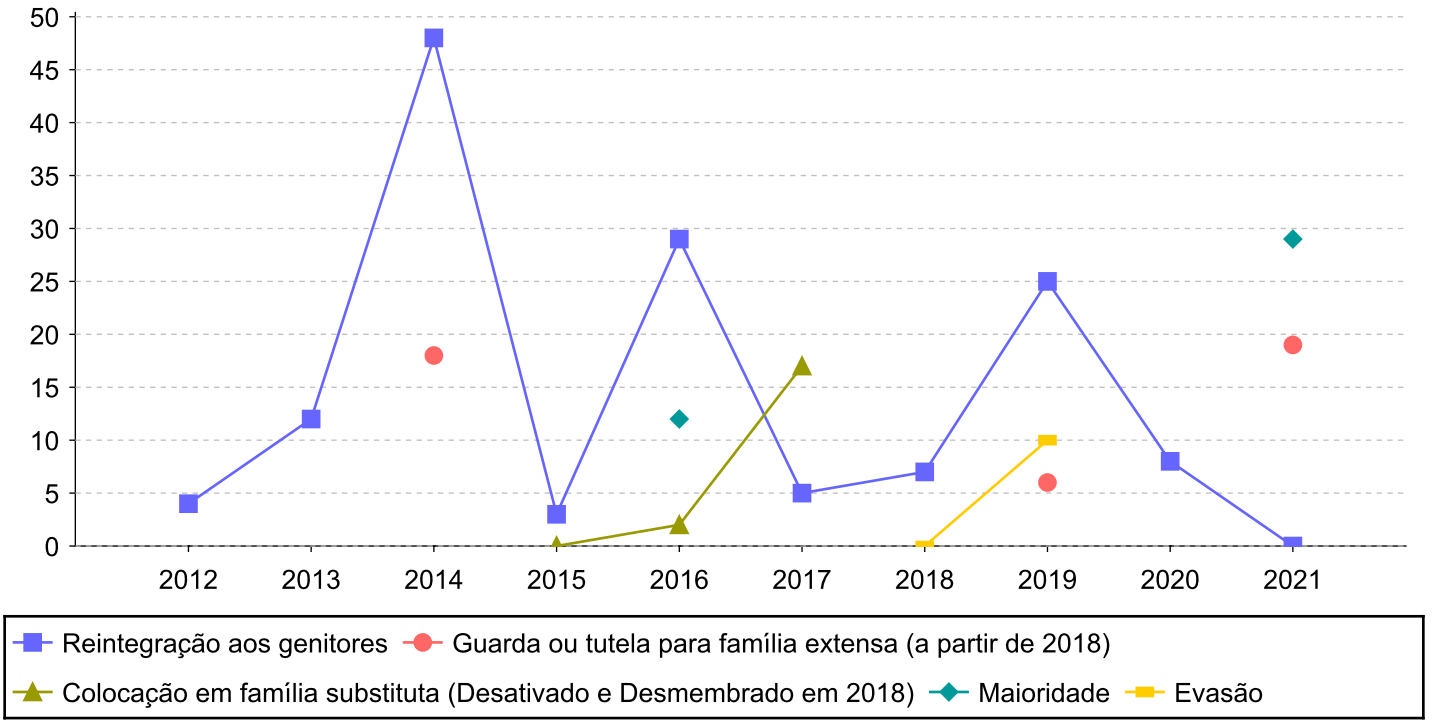

## Distribuição da população infantojuvenil acolhida

Total das entidades de acolhimento institucional e Equipe de acompanhamento do Projeto Família Acolhedora (CREAS), das crianças e adolescentes inseridos nesses regimes, das crianças e adolescentes aptos à adoção, das crianças e adolescentes sem registro civil de nascimento e das crianças e adolescentes sem visita.

| Atendimento | número de entidades | número de c/a | % de c/a no Estado | aptos à adoção | % aptos à adoção | Sem RCN | Sem Visita |
|---|---|---|---|---|---|---|---|
| SEROPÉDICA | 1 | 6 | 100,00 | 0 | 0,00 | 0 | 0 |
| Serviço de Acolhimento Institucional/ Modalidade Abrigo Institucional | 1 | 6 | 100,00 | 0 | 0,00 | 0 | 0 |




## Origem da população infantojuvenil acolhida no Município.

| Município | Acolhidos | % |
|---|---|---|
| Seropédica | 6 | 100,00 |

## Indicadores de faixa etária, sexo, cor/raça/etnia e escolaridade das crianças e adolescentes acolhidos.

### Faixa etária e sexo das crianças e adolescentes acolhidos.

| Faixa etária | número de c/a | % | feminino | masculino |
|---|---|---|---|---|
| 0 a 6 | 1 | 16,67 | 1 | 0 |
| 7 a 11 | 1 | 16,67 | 0 | 1 |
| 12 a 15 | 3 | 50,00 | 1 | 2 |
| 16 a 18 | 1 | 16,67 | 0 | 1 |
| **Total** | **6** | **100,00** | **2** | **4** |

### Percentual de crianças e adolescentes acolhidos por faixa etária.

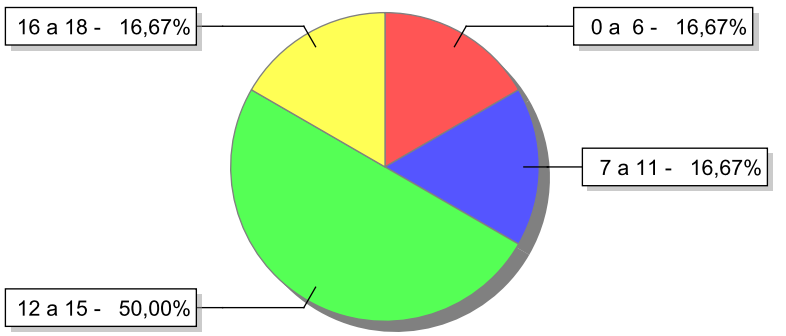


### Distribuição das crianças e adolescentes acolhidos por sexo e faixa etária.

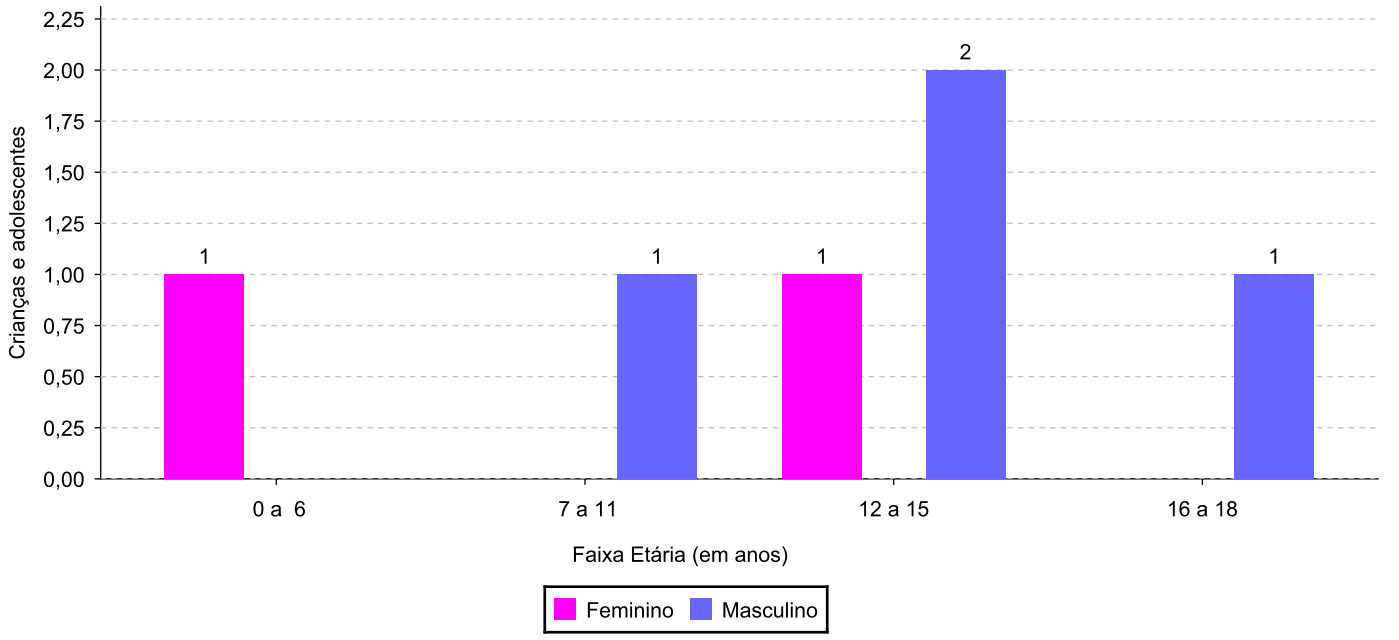

## Cor/raça/etnia e faixa etária das crianças e adolescentes acolhidos.

| Faixa Etária | nº de c/a | % | Branca | Amarela | Preta | Parda | Raça Negra | Indigena | Ignorado |
|---|---|---|---|---|---|---|---|---|---|
| 0 a 6 | 1 | 16,67 | 0 | 0 | 0 | 1 | 1 | 0 | 0 |
| 7 a 11 | 1 | 16,67 | 0 | 0 | 1 | 0 | 1 | 0 | 0 |
| 12 a 15 | 3 | 50,00 | 0 | 0 | 0 | 3 | 3 | 0 | 0 |
| 16 a 18 | 1 | 16,67 | 0 | 0 | 1 | 0 | 1 | 0 | 0 |
| **Total** | **6** | **100,00** | **0** | **0** | **2** | **4** | **6** | **0** | 0 |

## Distribuição das crianças e adolescentes acolhidos por cor/raça/etnia e faixa etária.

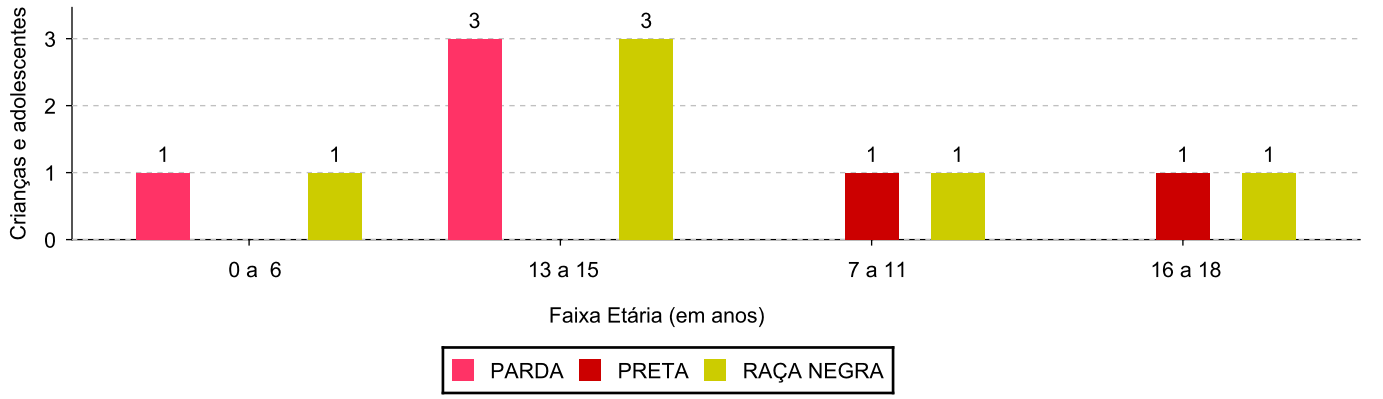


## Cor/Raça/Etnia e sexo das crianças e adolescentes acolhidos.

| Cor/raça/etnia | número de c/a | % | feminino | masculino |
|---|---|---|---|---|
| Raça Negra | 6 | 100,00 | 2 | 4 |
| Parda | 4 | 66,67 | 2 | 2 |
| Preta | 2 | 33,33 | 0 | 2 |
| **Total** | **6** | **100,00** | **2** | **4** |

## Distribuição das crianças e adolescentes acolhidos por cor/raça/etnia e sexo.

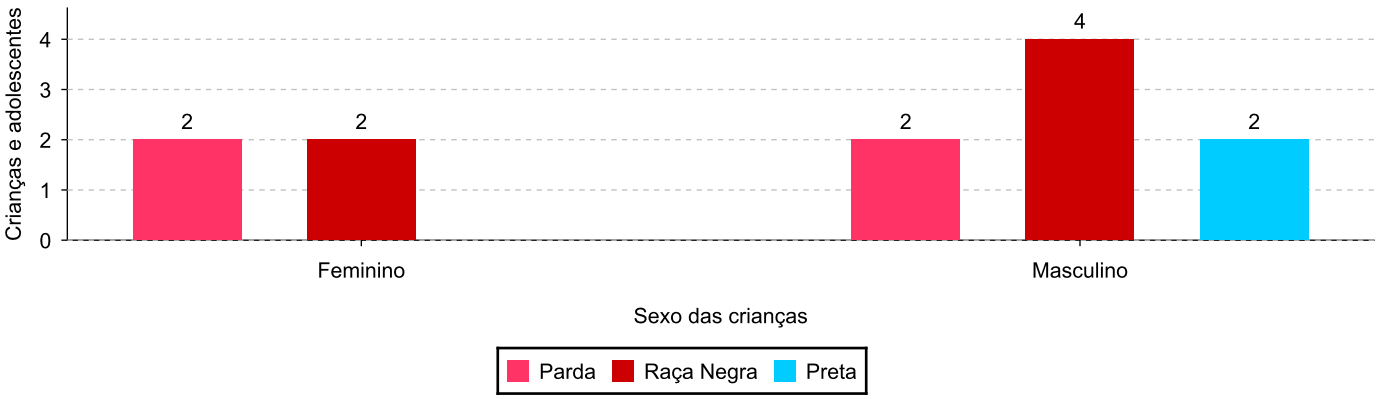

## Escolaridade das crianças e adolescentes acolhidos, por faixa etária.

| Faixa etária | Estuda | % | Não Estuda | % | Total | % |
|---|---|---|---|---|---|---|
| 0 a 6 | 1 | 100,00 | 0 | 0,00 | 1 | 100,00 |
| 7 a 11 | 1 | 100,00 | 0 | 0,00 | 1 | 100,00 |
| 12 a 15 | 3 | 100,00 | 0 | 0,00 | 3 | 100,00 |
| 16 a 18 | 1 | 100,00 | 0 | 0,00 | 1 | 100,00 |
| **Total** | **6** | **100,00** | **0** | **0,00** | **6** | **100,00** |

## Dos indicadores de deficiência e saúde.

### Crianças e Adolescentes portadores de necessidades especiais.

| Apresentam deficiência | número de c/a | % |
|---|---|---|
| Não | 6 | 100,00 |
| **Total** | **6** | **100,00** |

### Crianças e Adolescentes acolhidos que necessitam de tratamento de saúde especial.

| Necessidade de tratamento de saúde especial | número de c/a | % |
|---|---|---|
| Não | 6 | 100,00 |
| **Total** | **6** | **100,00** |

## Dos indicadores de período e motivo de acolhimento / desligamento.

### Tempo de institucionalização das crianças e adolescentes que se encontram em regime de acolhimento institucional ou familiar.

| C/A acolhidos | nº de c/a | % |
|---|---|---|
| Há mais de 6 meses e há menos de 1 ano | 1 | 16,67 |
| Há mais de 1 ano e 6 meses e há menos de 3 anos | 5 | 83,33 |
| **Total** | **6** | **100,00** |

### Percentual – tempo de acolhimento.

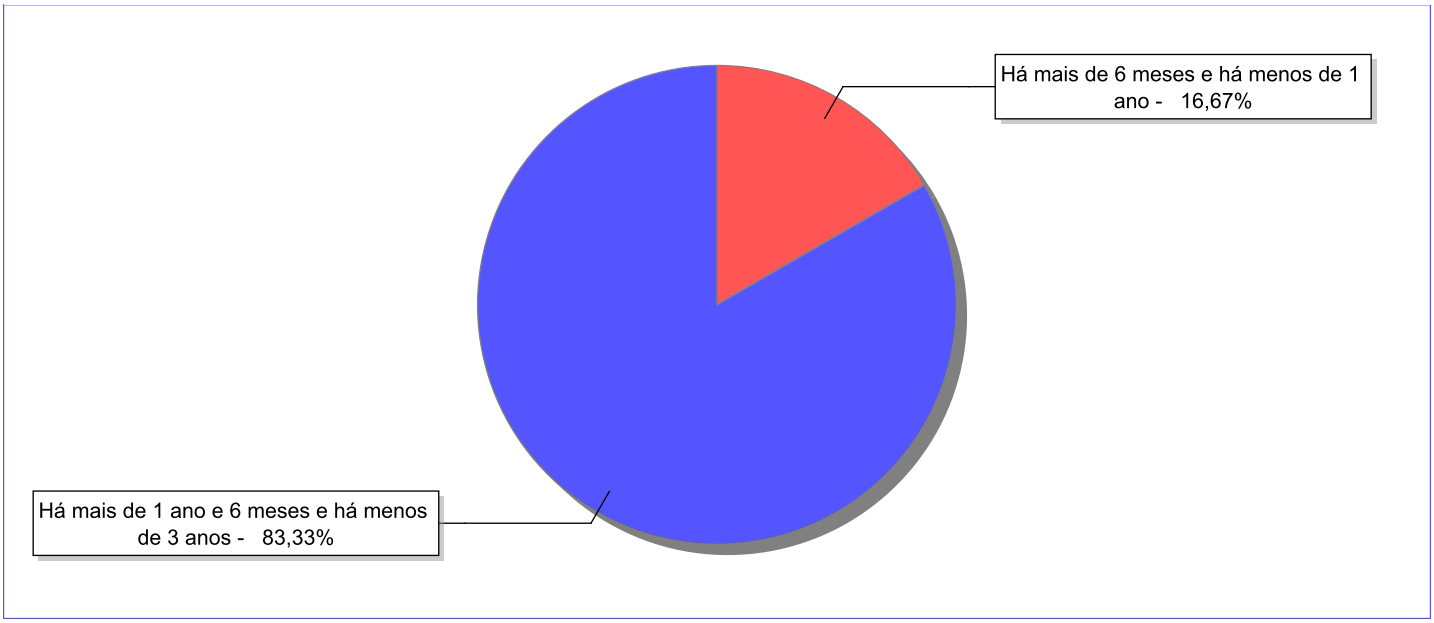

## Motivo de acolhimento.

| Motivo | nº de c/a | % | feminino | masculino |
|---|---|---|---|---|
| Negligência | 6 | 100,00 | 2 | 4 |
| **Total** | **6** | **100,00** | **2** | **4** |

**Observação: A partir de 2018 o motivo "Devolução por tentativa de colocação familiar mal sucedida" foi desmembrado em "Adoção mal sucedida", "Guarda ou Tutela para terceiros mal sucedida" e "Guarda ou Tutela para família extensa mal sucedida".**

## Motivo de acolhimento por faixa etária (% do motivo em cada faixa).

| Motivo | nº de c/a | % | 0 a 6 | % | 7 a 11 | % | 12 a 15 | % | 16 a 18 | % |
|---|---|---|---|---|---|---|---|---|---|---|
| Negligência | 6 | 100,00 | 1 | 100,00 | 1 | 100,00 | 3 | 100,00 | 1 | 100,00 |
| **Total** | **6** | **100,00** | **1** | **100,00** | **1** | **100,00** | **3** | **100,00** | **1** | **100,00** |

## Motivos de acolhimento com maior incidência para cada faixa etária.

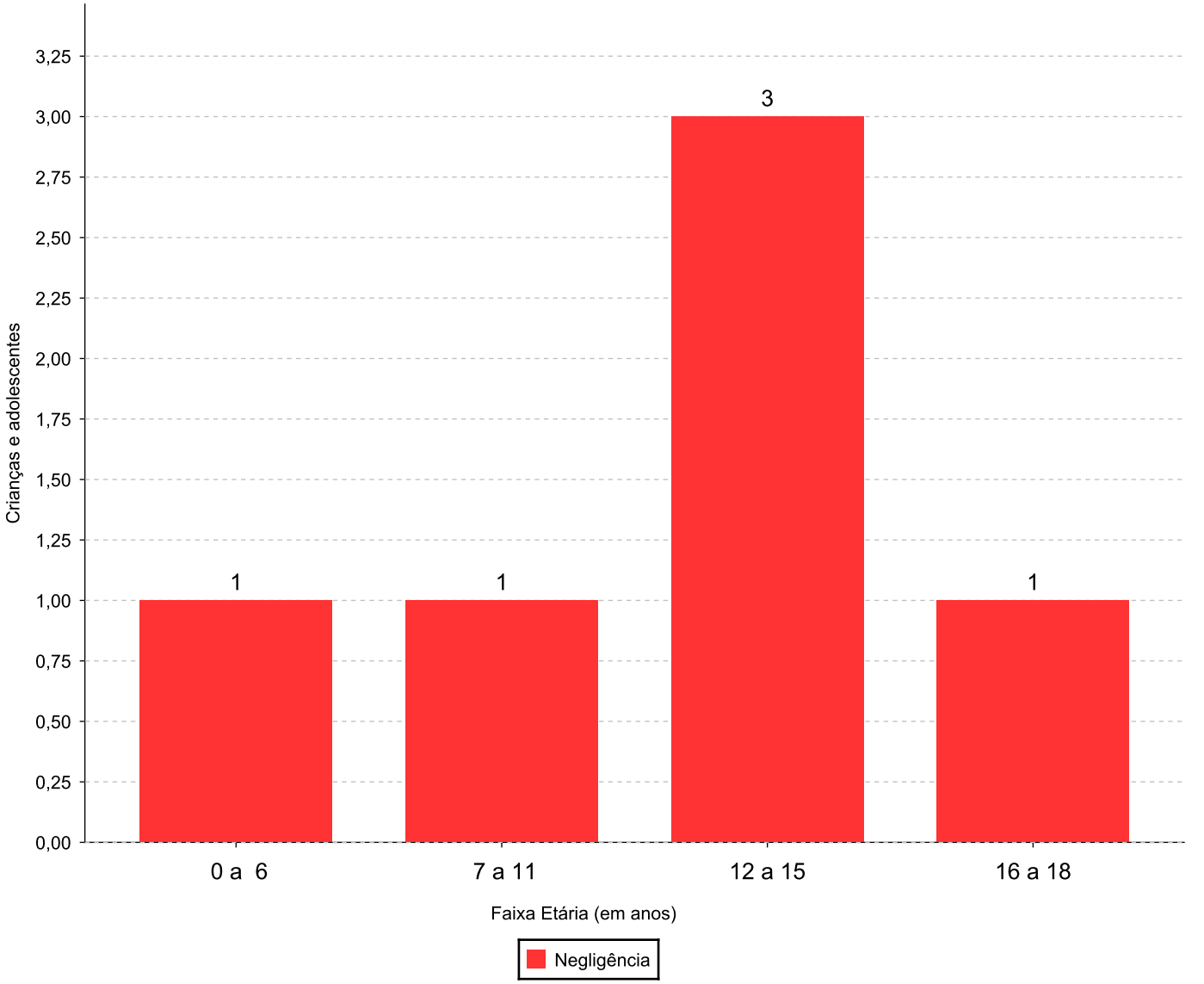


**Observação: A partir de 2018 o motivo "Devolução por tentativa de colocação familiar mal sucedida" foi desmembrado em "Adoção mal sucedida", "Guarda ou Tutela para terceiros mal sucedida" e "Guarda ou Tutela para família extensa mal sucedida".**

## Motivo de acolhimento por faixa etária (% da faixa  em cada motivo).

| Motivo | nº de c/a | 0 a 6 | % | 7 a 11 | % | 12 a 15 | % | 16 a 18 | % |
|---|---|---|---|---|---|---|---|---|---|
| Negligência | 6 | 1 | 16,67 | 1 | 16,67 | 3 | 50,00 | 1 | 16,67 |
| **Total** | **6** | **1** | **16,66** | **1** | **16,66** | **3** | **50,00** | **1** | **16,68** |

**Observação: A partir de 2018 o motivo "Devolução por tentativa de colocação familiar mal sucedida" foi desmembrado em "Adoção mal sucedida", "Guarda ou Tutela para terceiros mal sucedida" e "Guarda ou Tutela para família extensa mal sucedida".**

## Tempo de institucionalização das crianças e adolescentes que se desligaram (*) do regime de acolhimento institucional ou familiar.

**( * ) Refere-se a crianças e adolescentes desligados a partir de 2008 e que não foram acolhidos novamente.**

| C/A desligados | nº de c/a | % |
|---|---|---|
| Há menos de 6 meses | 64 | 52,03 |
| Há mais de 6 meses e há menos de 1 ano | 10 | 8,13 |
| Há mais de 1 ano e há menos de 1 ano e 6 meses | 8 | 6,50 |
| Há mais de 1 ano e 6 meses e há menos de 3 anos | 25 | 20,33 |
| Há mais de 3 anos e há menos de 4 anos | 7 | 5,69 |
| Há mais de 4 anos e há menos de 5 anos | 4 | 3,25 |
| Há mais de 5 anos e há menos de 10 anos | 5 | 4,07 |
| **Total** | **123** | **100,00** |

## Percentual – tempo de acolhimento.

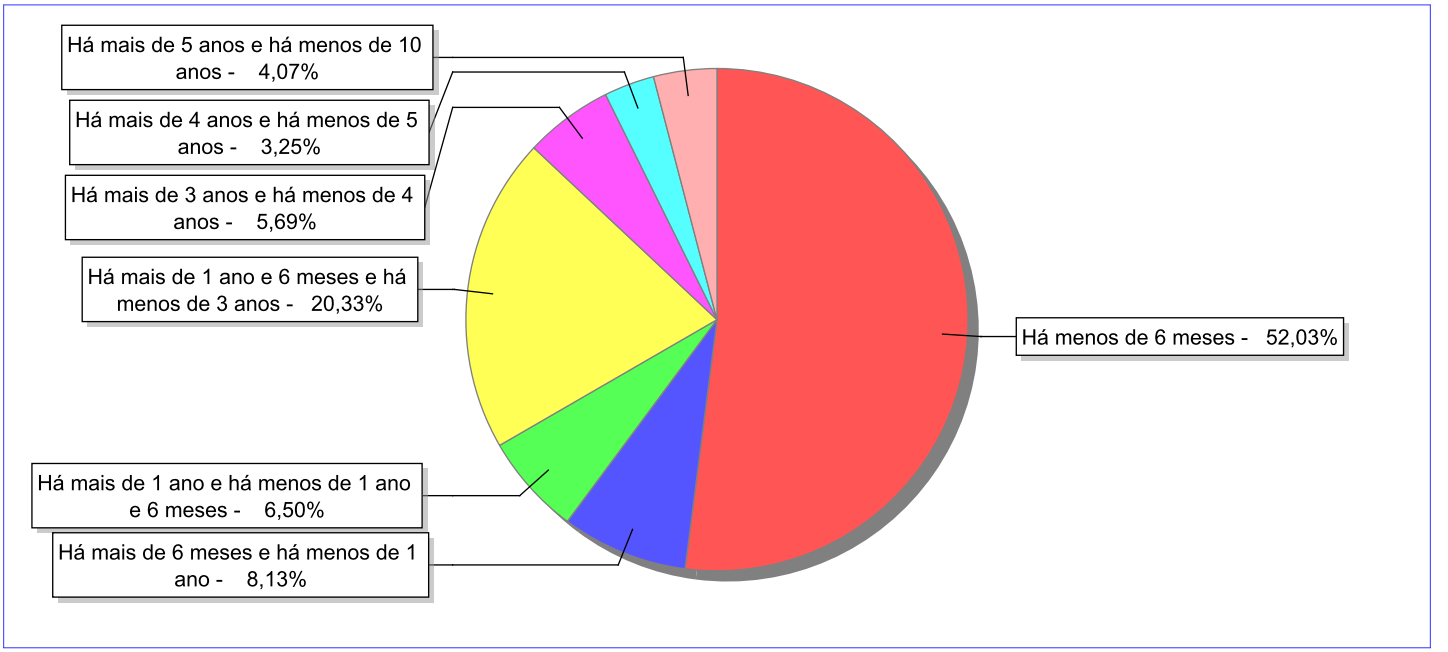

## Motivo de desligamento.

| Motivo | nº de c/a | % | feminino | masculino |
|---|---|---|---|---|
| Reintegração aos genitores | 82 | 66,67 | 43 | 39 |
| Guarda ou tutela para família extensa (a partir de 2018) | 14 | 11,38 | 6 | 8 |
| Guarda ou Tutela para terceiros (a partir de 2018) | 9 | 7,32 | 6 | 3 |
| Colocação em família substituta (Desativado e Desmembrado em 2018) | 7 | 5,69 | 4 | 3 |
| Evasão | 5 | 4,07 | 3 | 2 |
| Maioridade | 5 | 4,07 | 4 | 1 |
| Transferência para outro regime de atendimento | 1 | 0,81 | 0 | 1 |
| **Total** | **123** | **100,00** | **66** | **57** |

**Observação: A partir de 2018 o motivo "Colocação em família substituta" foi desmembrado em "Adoção", Guarda ou Tutela para terceiros" e "Guarda ou Tutela para família extensa".**

## Dos indicadores que podem contribuir para a definição da situação jurídica das crianças e adolescentes acolhidos.

### Relação entre visitação e Ação de Destituição do Poder Familiar (DPF).

| Detalhamento da visitação | número de c/a | % | número de c/a com DPF | % de c/a com DPF | número de c/a sem DPF | % de c/a sem DPF |
|---|---|---|---|---|---|---|
| semanal | 6 | 100,00 | 0 | 0,00 | 6 | 100,00 |
| **Total** | **6** | **100,00** | **0** | **0,00** | **6** | **100,00** |

### Vínculos biológicos das crianças e adolescentes acolhidos

| Situação | número de c/a | % | número de c/a com DPF | % de c/a com DPF | número de c/a sem DPF | % de c/a sem DPF |
|---|---|---|---|---|---|---|
| Pai e/ou mãe vivo(s) | 6 | 100,00 | 0 | 0,00 | 6 | 100,00 |
| **Total** | **6** | **100,00** | **0** | **0,00** | **6** | **100,00** |

## Não há Aptos à adoção neste município

## Panorama e detalhamento da situação das crianças e adolescentes no sistema de justiça

| Critério | número de c/a | % |
|---|---|---|
| **Panorama da situação da c/a no sistema de justiça** | | |
| Com ações judiciais | 4 | 66,67 |
| Sem ações judiciais | 2 | 33,33 |
| Total | 6 | 100,00 |
| **Acompanhamento no âmbito da PJIJ de crianças e adolescentes sem ações** | | |
| Sem P.A. acolhidos há mais de 6 meses | 2 | 100,00 |
| Total | 2 | 100,00 |
| **Acompanhamento no âmbito do Poder Judiciário** | | |
| com ações judiciais | 4 | 66,67 |
| sem ações e sem procedimentos judiciais | 2 | 33,33 |
| Total | 6 | 100,00 |

## Distribuição percentual de ações.

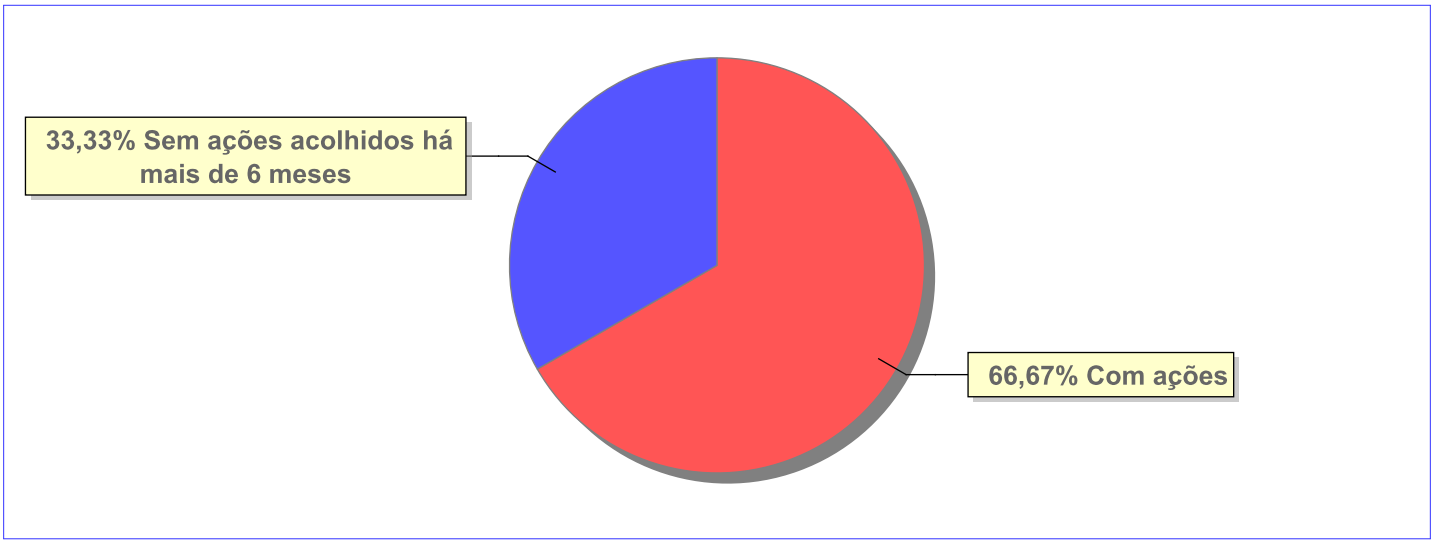


| Ações Judiciais | nº de ações | % |
|---|---|---|
| Representação em face dos pais ou responsável (Art. 249, ECA) | 4 | 100,00 |
| Total | 4 | 100,00 |

## Evolução do tempo médio de acolhimento (em meses) das c/a desligadas

| Motivo do Desligamento | Média | 2012 | 2013 | 2014 | 2015 | 2016 | 2017 | 2018 | 2019 | 2020 | 2021 |
|---|---|---|---|---|---|---|---|---|---|---|---|
| Reintegração aos genitores | 11 | 26 | 5 | 5 | 28 | 10 | 10 | 13 | 4 | - | - |
| Guarda ou tutela para família extensa (a partir de 2018) | 22 | - | - | 15 | 48 | 6 | - | 28 | 36 | - | 6 |
| Guarda ou Tutela para terceiros (a partir de 2018) | 40 | - | - | - | - | - | - | - | 33 | 44 | 43 |
| Colocação em família substituta (Desativado e Desmembrado em 2018) | 21 | 25 | - | 1 | - | - | 31 | - | - | - | - |
| Maioridade | 41 | 0 | 21 | - | - | - | - | 41 | - | 100 | - |
| Evasão | 6 | - | - | 11 | - | - | - | 0 | - | - | - |
| Transferência para outro regime de atendimento | 14 | - | - | - | - | - | - | - | - | - | 14 |

## Evolução do tempo médio de acolhimento das c/a desligadas (principais motivos)

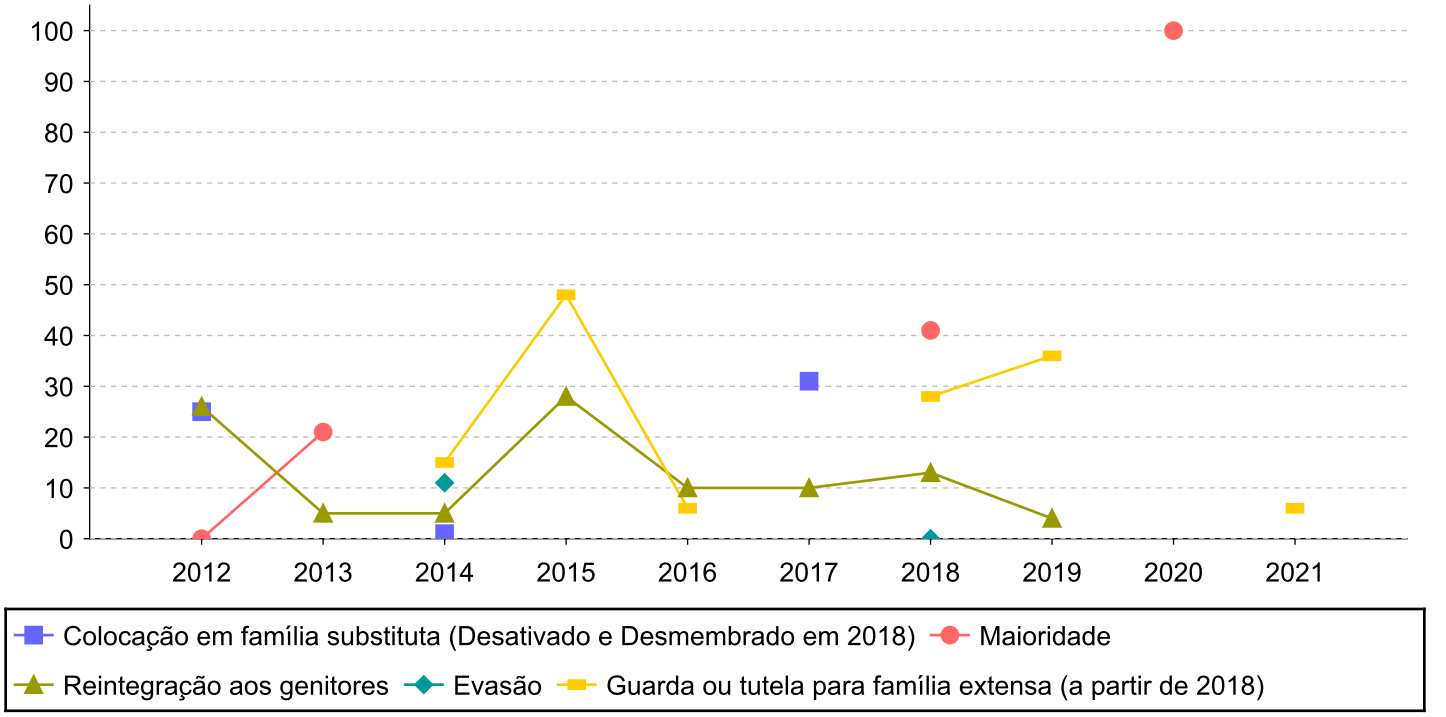

## Distribuição da população infantojuvenil acolhida

Total das entidades de acolhimento institucional e Equipe de acompanhamento do Projeto Família Acolhedora (CREAS), das crianças e adolescentes inseridos nesses regimes, das crianças e adolescentes aptos à adoção, das crianças e adolescentes sem registro civil de nascimento e das crianças e adolescentes sem visita.

| Atendimento | número de entidades | número de c/a | % de c/a no Estado | aptos à adoção | % aptos à adoção | Sem RCN | Sem Visita |
|---|---|---|---|---|---|---|---|
| SILVA JARDIM | 2 | 3 | 100,00 | 0 | 0,00 | 0 | 3 |
| Serviço de Acolhimento Institucional/ Modalidade Abrigo Institucional | 2 | 3 | 100,00 | 0 | 0,00 | 0 | 3 |

## Origem da população infantojuvenil acolhida no Município.

| Município | Acolhidos | % |
|---|---|---|
| Silva Jardim | 3 | 100,00 |

## Distribuição da população infantojuvenil oriunda do Município analisado, acolhida pelos demais Municípios do Estado.

| Município de localização do acolhido | Acolhidos | % |
|---|---|---|
| Cabo Frio | 1 | 100,00 |
| **Total** | **1** | **100,00** |

## Indicadores de faixa etária, sexo, cor/raça/etnia e escolaridade das crianças e adolescentes acolhidos.

### Faixa etária e sexo das crianças e adolescentes acolhidos.

| Faixa etária | número de c/a | % | feminino | masculino |
|---|---|---|---|---|
| 0 a 6 | 1 | 33,33 | 1 | 0 |
| 7 a 11 | 1 | 33,33 | 0 | 1 |
| 16 a 18 | 1 | 33,33 | 0 | 1 |
| **Total** | **3** | **100,00** | **1** | **2** |

### Percentual de crianças e adolescentes acolhidos por faixa etária.

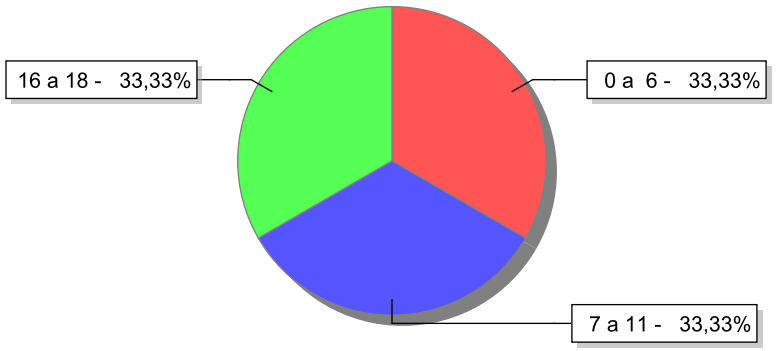


### Distribuição das crianças e adolescentes acolhidos por sexo e faixa etária.

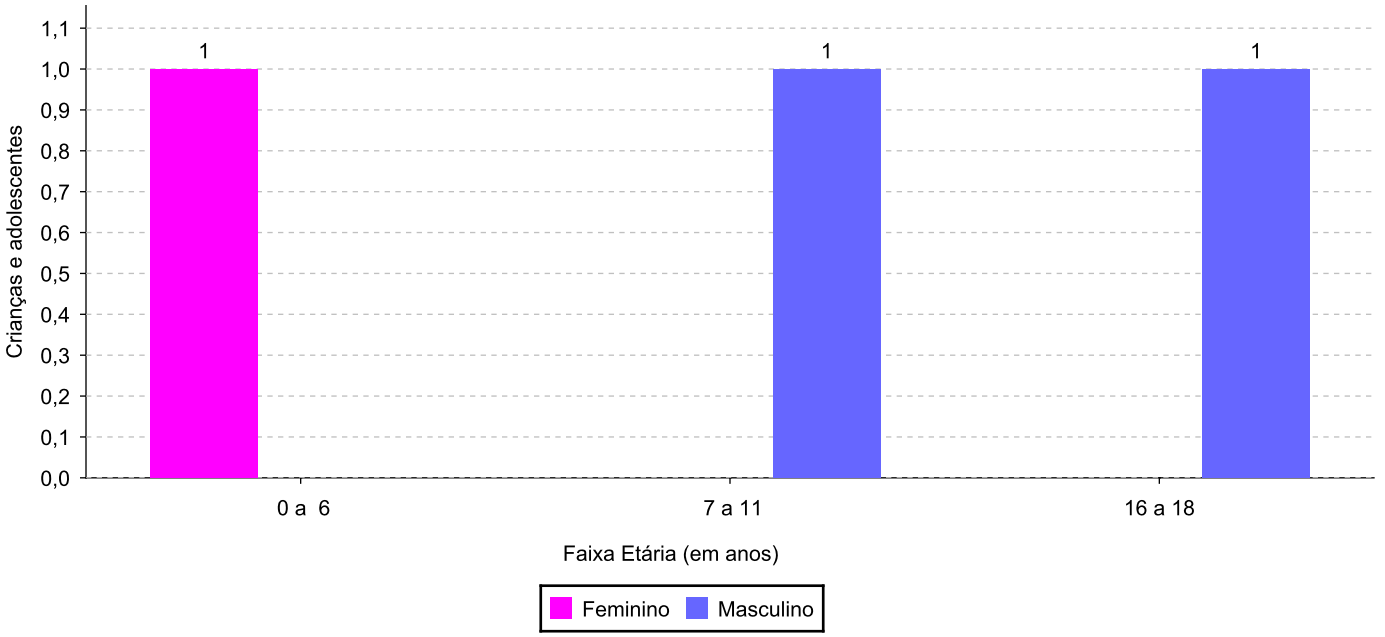

## Cor/raça/etnia e faixa etária das crianças e adolescentes acolhidos.

| Faixa Etária | nº de c/a | % | Branca | Amarela | Preta | Parda | Raça Negra | Indigena | Ignorado |
|---|---|---|---|---|---|---|---|---|---|
| 0 a 6 | 1 | 33,33 | 1 | 0 | 0 | 0 | 0 | 0 | 0 |
| 7 a 11 | 1 | 33,33 | 0 | 0 | 0 | 1 | 1 | 0 | 0 |
| 16 a 18 | 1 | 33,33 | 0 | 0 | 1 | 0 | 1 | 0 | 0 |
| **Total** | **3** | **100,00** | **1** | **0** | **1** | **1** | **2** | **0** | 0 |

## Distribuição das crianças e adolescentes acolhidos por cor/raça/etnia e faixa etária.

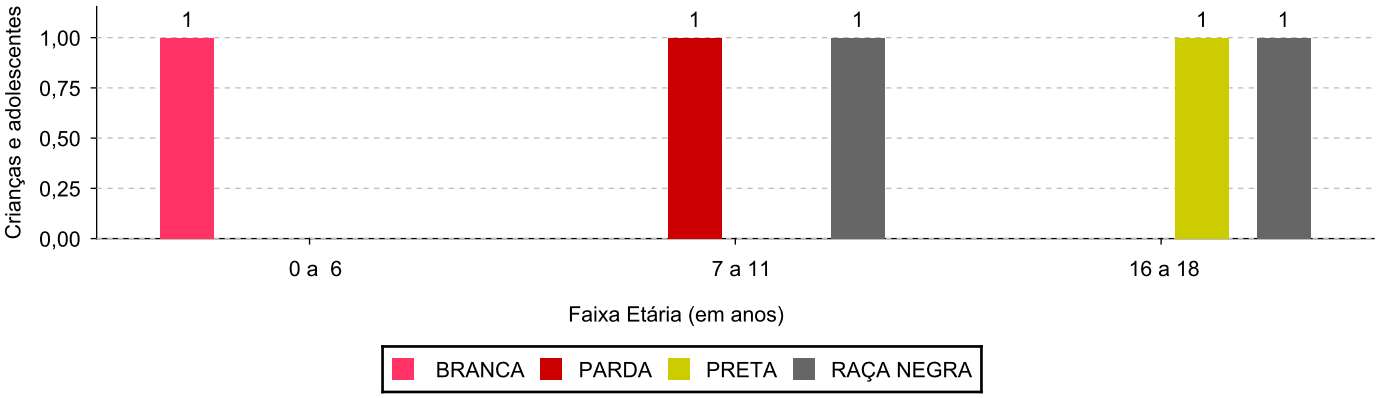


## Cor/Raça/Etnia e sexo das crianças e adolescentes acolhidos.

| Cor/raça/etnia | número de c/a | % | feminino | masculino |
|---|---|---|---|---|
| Raça Negra | 2 | 66,67 | 0 | 2 |
| Branca | 1 | 33,33 | 1 | 0 |
| Parda | 1 | 33,33 | 0 | 1 |
| Preta | 1 | 33,33 | 0 | 1 |
| **Total** | **3** | **100,00** | **1** | **2** |

## Distribuição das crianças e adolescentes acolhidos por cor/raça/etnia e sexo.

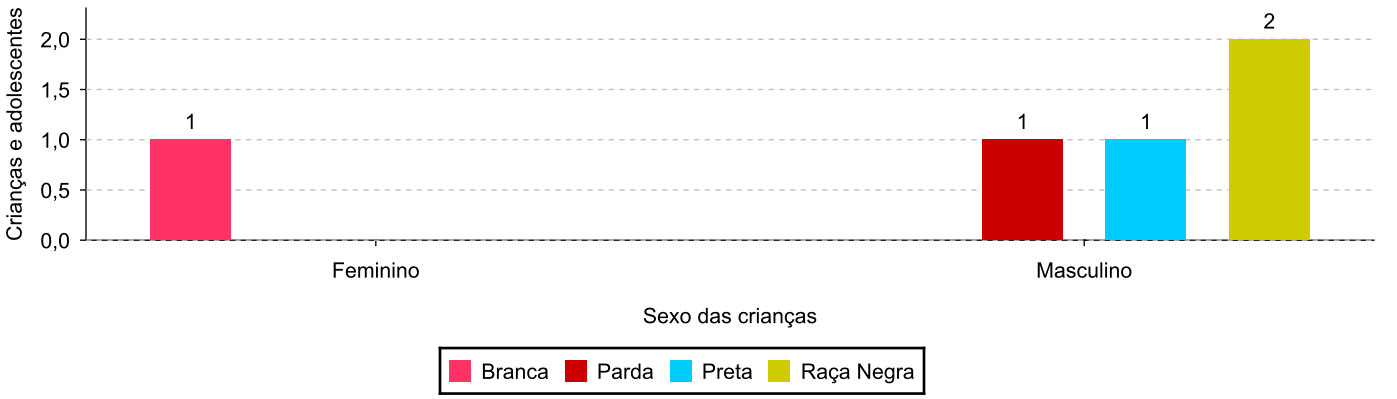

## Escolaridade das crianças e adolescentes acolhidos, por faixa etária.

| Faixa etária | Estuda | % | Não Estuda | % | Total | % |
|---|---|---|---|---|---|---|
| 0 a 6 | 1 | 100,00 | 0 | 0,00 | 1 | 100,00 |
| 7 a 11 | 1 | 100,00 | 0 | 0,00 | 1 | 100,00 |
| 16 a 18 | 1 | 100,00 | 0 | 0,00 | 1 | 100,00 |
| **Total** | **3** | **100,00** | **0** | **0,00** | **3** | **100,00** |

## Dos indicadores de deficiência e saúde.

### Crianças e Adolescentes portadores de necessidades especiais.

| Apresentam deficiência | número de c/a | % |
|---|---|---|
| Não | 3 | 100,00 |
| **Total** | **3** | **100,00** |

### Crianças e Adolescentes acolhidos que necessitam de tratamento de saúde especial.

| Necessidade de tratamento de saúde especial | número de c/a | % |
|---|---|---|
| Sim | 1 | 33,33 |
| Não | 2 | 66,67 |
| **Total** | **3** | **100,00** |

### Doenças mais comuns.

| Doenças mais comuns | Incidência | % |
|---|---|---|
| Acompanhamento psicológico | 1 | 100,00 |
| **Total** | **1** | **100,00** |

## Dos indicadores de período e motivo de acolhimento / desligamento.

### Tempo de institucionalização das crianças e adolescentes que se encontram em regime de acolhimento institucional ou familiar.

| C/A acolhidos | nº de c/a | % |
|---|---|---|
| Há mais de 6 meses e há menos de 1 ano | 2 | 66,67 |
| Há mais de 1 ano e há menos de 1 ano e 6 meses | 1 | 33,33 |
| **Total** | **3** | **100,00** |

### Percentual – tempo de acolhimento.

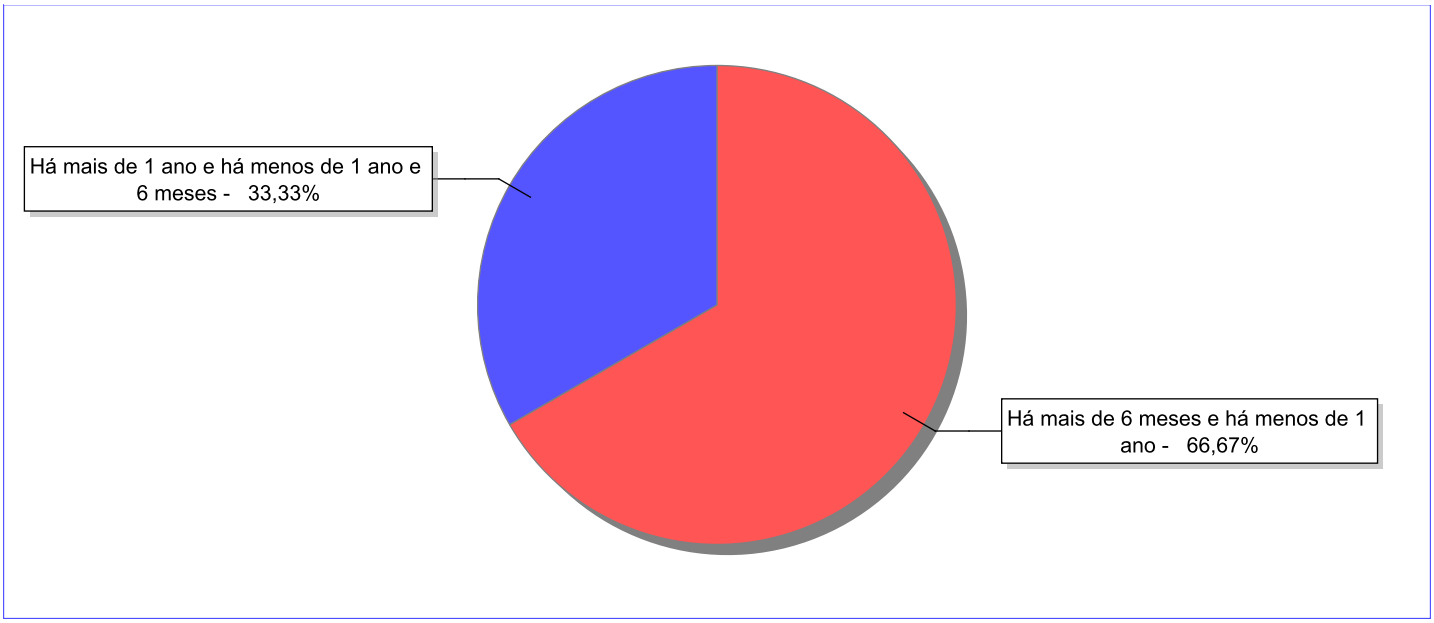

## Motivo de acolhimento.

| Motivo | nº de c/a | % | feminino | masculino |
|---|---|---|---|---|
| Negligência | 2 | 66,67 | 1 | 1 |
| Abandono pelos pais ou responsáveis | 1 | 33,33 | 0 | 1 |
| **Total** | **3** | **100,00** | **1** | **2** |

**Observação: A partir de 2018 o motivo "Devolução por tentativa de colocação familiar mal sucedida" foi desmembrado em "Adoção mal sucedida", "Guarda ou Tutela para terceiros mal sucedida" e "Guarda ou Tutela para família extensa mal sucedida".**

## Motivo de acolhimento por faixa etária (% do motivo em cada faixa).

| Motivo | nº de c/a | % | 0 a 6 | % | 7 a 11 | % | 12 a 15 | % | 16 a 18 | % |
|---|---|---|---|---|---|---|---|---|---|---|
| Negligência | 2 | 66,67 | 1 | 100,00 | 1 | 100,00 | 0 | | 0 | 0,00 |
| Abandono pelos pais ou responsáveis | 1 | 33,33 | 0 | 0,00 | 0 | 0,00 | 0 | | 1 | 100,00 |
| **Total** | **3** | **100,00** | **1** | **100,00** | **1** | **100,00** | **0** | **100,00** | **1** | **100,00** |

## Motivos de acolhimento com maior incidência para cada faixa etária.

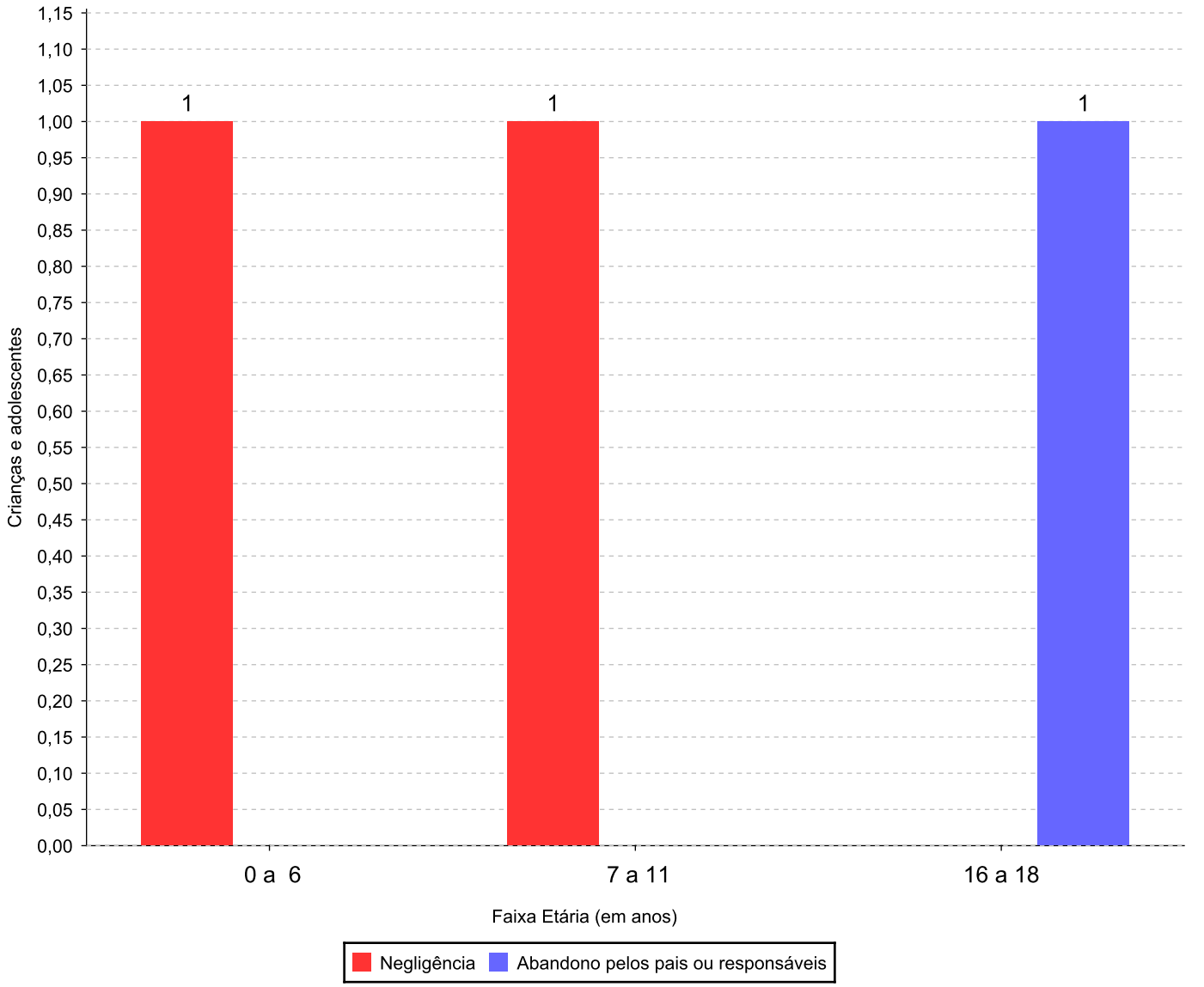


**Observação: A partir de 2018 o motivo "Devolução por tentativa de colocação familiar mal sucedida" foi desmembrado em "Adoção mal sucedida", "Guarda ou Tutela para terceiros mal sucedida" e "Guarda ou Tutela para família extensa mal sucedida".**

## Motivo de acolhimento por faixa etária (% da faixa em cada motivo).

| Motivo | nº de c/a | 0 a 6 | % | 7 a 11 | % | 12 a 15 | % | 16 a 18 | % |
|---|---|---|---|---|---|---|---|---|---|
| Negligência | 2 | 1 | 50,00 | 1 | 50,00 | 0 | 0,00 | 0 | 0,00 |
| Abandono pelos pais ou responsáveis | 1 | 0 | 0,00 | 0 | 0,00 | 0 | 0,00 | 1 | 100,00 |
| **Total** | **3** | **1** | **33,33** | **1** | **33,33** | **0** | **0,00** | **1** | **33,34** |

**Observação: A partir de 2018 o motivo "Devolução por tentativa de colocação familiar mal sucedida" foi desmembrado em "Adoção mal sucedida", "Guarda ou Tutela para terceiros mal sucedida" e "Guarda ou Tutela para família extensa mal sucedida".**

## Tempo de institucionalização das crianças e adolescentes que se desligaram (*) do regime de acolhimento institucional ou familiar.

**( * ) Refere-se a crianças e adolescentes desligados a partir de 2008 e que não foram acolhidos novamente.**

| C/A desligados | nº de c/a | % |
|---|---|---|
| Há menos de 6 meses | 49 | 59,04 |
| Há mais de 6 meses e há menos de 1 ano | 13 | 15,66 |
| Há mais de 1 ano e há menos de 1 ano e 6 meses | 12 | 14,46 |
| Há mais de 1 ano e 6 meses e há menos de 3 anos | 3 | 3,61 |
| Há mais de 3 anos e há menos de 4 anos | 1 | 1,20 |
| Há mais de 4 anos e há menos de 5 anos | 2 | 2,41 |
| Há mais de 5 anos e há menos de 10 anos | 3 | 3,61 |
| **Total** | **83** | **100,00** |

## Percentual – tempo de acolhimento.

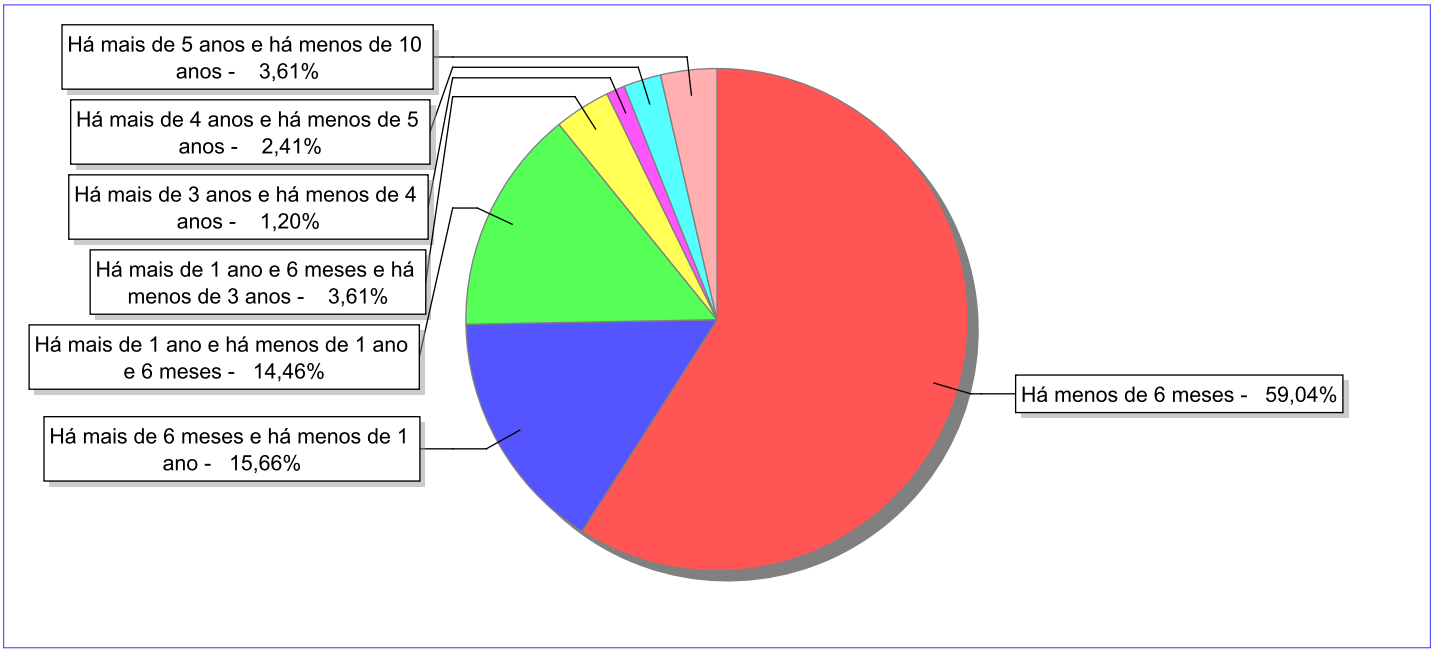

## Motivo de desligamento.

| Motivo | nº de c/a | % | feminino | masculino |
|---|---|---|---|---|
| Reintegração aos genitores | 60 | 72,29 | 36 | 24 |
| Guarda ou tutela para família extensa (a partir de 2018) | 6 | 7,23 | 4 | 2 |
| Colocação em família substituta (Desativado e Desmembrado em 2018) | 6 | 7,23 | 1 | 5 |
| Transferência para outro serviço de acolhimento institucional | 3 | 3,61 | 2 | 1 |
| Evasão | 3 | 3,61 | 0 | 3 |
| Maioridade | 2 | 2,41 | 2 | 0 |
| Transferência para outro regime de atendimento | 2 | 2,41 | 0 | 2 |
| Recambiamento ao Município de Origem | 1 | 1,20 | 0 | 1 |
| **Total** | **83** | **100,00** | **45** | **38** |

**Observação: A partir de 2018 o motivo "Colocação em família substituta" foi desmembrado em "Adoção", Guarda ou Tutela para terceiros" e "Guarda ou Tutela para família extensa".**

## Dos indicadores que podem contribuir para a definição da situação jurídica das crianças e adolescentes acolhidos.

### Relação entre visitação e Ação de Destituição do Poder Familiar (DPF).

| Detalhamento da visitação | número de c/a | % | número de c/a com DPF | % de c/a com DPF | número de c/a sem DPF | % de c/a sem DPF |
|---|---|---|---|---|---|---|
| sem visita | 3 | 100,00 | 0 | 0,00 | 3 | 100,00 |
| **Total** | **3** | **100,00** | **0** | **0,00** | **3** | **100,00** |

### Faixa etária das crianças e adolescentes sem visita.

| Faixa Etária | número de c/a | % | número de c/a com DPF | % de c/a com DPF | número de c/a sem DPF | % de c/a sem DPF |
|---|---|---|---|---|---|---|
| 0 a 6 | 1 | 33,33 | 0 | 0,00 | 1 | 100,00 |
| 7 a 11 | 1 | 33,33 | 0 | 0,00 | 1 | 100,00 |
| 16 a 18 | 1 | 33,33 | 0 | 0,00 | 1 | 100,00 |
| **Total** | **3** | **100,00** | **0** | **0,00** | **3** | **100,00** |

### Vínculos biológicos das crianças e adolescentes acolhidos

| Situação | número de c/a | % | número de c/a com DPF | % de c/a com DPF | número de c/a sem DPF | % de c/a sem DPF |
|---|---|---|---|---|---|---|
| Pai e/ou mãe vivo(s) | 3 | 100,00 | 0 | 0,00 | 3 | 100,00 |
| **Total** | **3** | **100,00** | **0** | **0,00** | **3** | **100,00** |

## Não há Aptos à adoção neste município

## Panorama e detalhamento da situação das crianças e adolescentes no sistema de justiça

| Critério | número de c/a | % |
|---|---|---|
| **Panorama da situação da c/a no sistema de justiça** | | |
| Sem ações judiciais | 3 | 100,00 |
| Total | 3 | 100,00 |
| **Acompanhamento no âmbito da PJIJ de crianças e adolescentes sem ações** | | |
| Sem P.A. acolhidos há mais de 6 meses | 3 | 100,00 |
| Total | 3 | 100,00 |
| **Acompanhamento no âmbito do Poder Judiciário** | | |
| com procedimentos judiciais | 3 | 100,00 |
| Total | 3 | 100,00 |

## Distribuição percentual de ações.

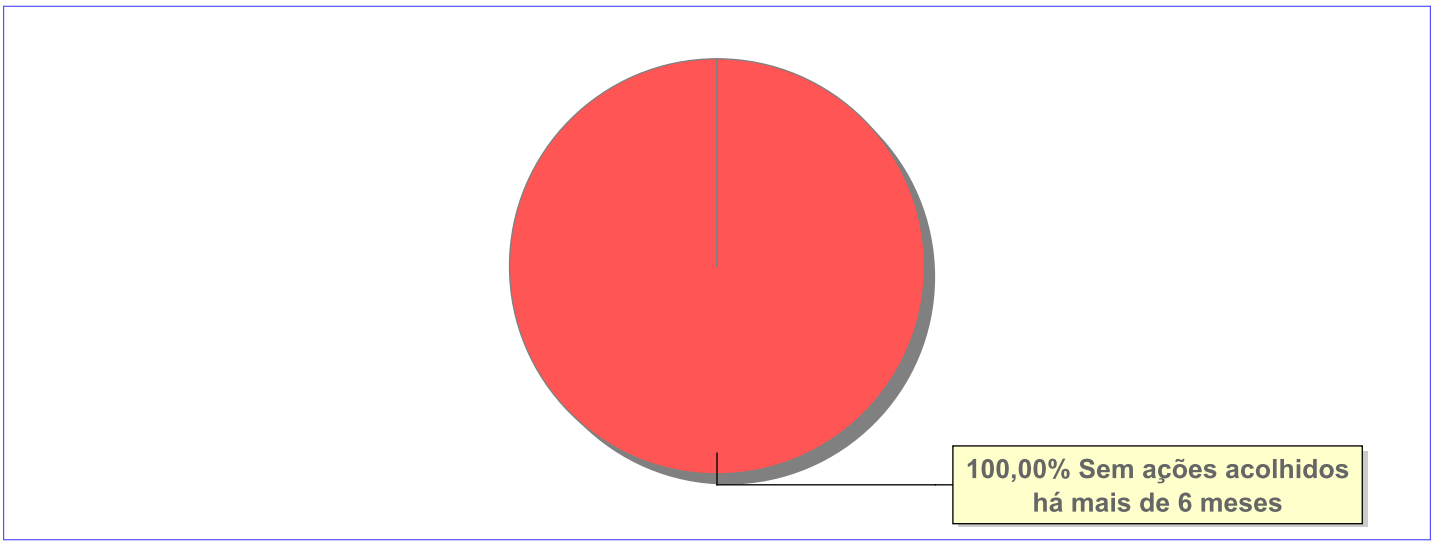

## Evolução do tempo médio de acolhimento (em meses) das c/a desligadas

| Motivo do Desligamento | Média | 2012 | 2013 | 2014 | 2015 | 2016 | 2017 | 2018 | 2019 | 2020 | 2021 |
|---|---|---|---|---|---|---|---|---|---|---|---|
| Reintegração aos genitores | 7 | 3 | 6 | 3 | - | 11 | 11 | - | 13 | 2 | 7 |
| Guarda ou tutela para família extensa (a partir de 2018) | 6 | - | - | - | - | 1 | - | - | - | 10 | - |
| Colocação em família substituta (Desativado e Desmembrado em 2018) | 49 | - | - | - | 24 | - | 62 | - | - | - | - |
| Maioridade | 7 | - | - | - | - | - | - | - | - | 2 | 12 |
| Transferência para outro regime de atendimento | 2 | - | 2 | - | - | - | - | - | - | - | - |
| Evasão | 30 | - | - | - | - | - | - | - | - | 30 | - |
| Recambiamento ao Município de Origem | 10 | - | - | - | - | - | - | - | 10 | - | - |

## Evolução do tempo médio de acolhimento das c/a desligadas (principais motivos)

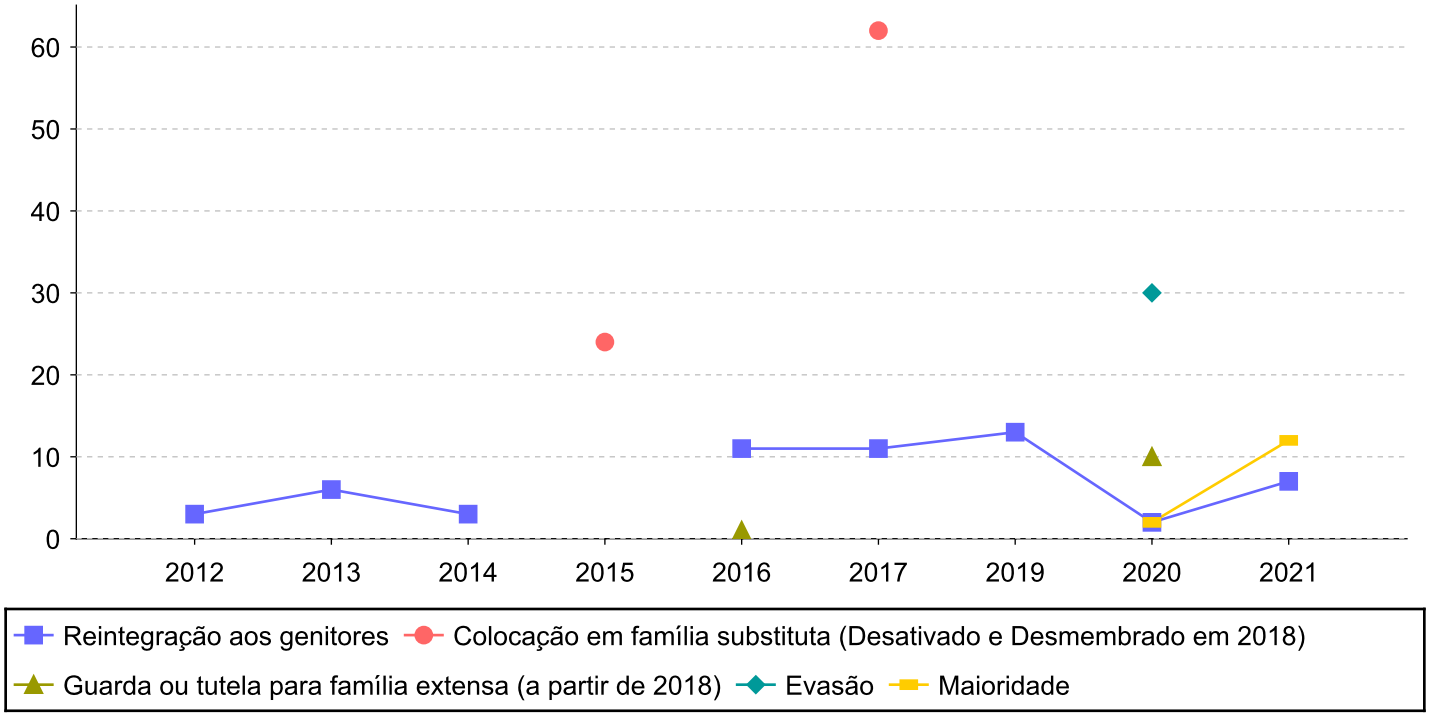

## Distribuição da população infantojuvenil acolhida

Total das entidades de acolhimento institucional e Equipe de acompanhamento do Projeto Família Acolhedora (CREAS), das crianças e adolescentes inseridos nesses regimes, das crianças e adolescentes aptos à adoção, das crianças e adolescentes sem registro civil de nascimento e das crianças e adolescentes sem visita.

| Atendimento | número de entidades | número de c/a | % de c/a no Estado | aptos à adoção | % aptos à adoção | Sem RCN | Sem Visita |
|---|---|---|---|---|---|---|---|
| SUMIDOURO | 1 | 4 | 100,00 | 1 | 25,00 | 0 | 3 |
| Serviço de Acolhimento Institucional/ Modalidade Abrigo Institucional | 1 | 4 | 100,00 | 1 | 25,00 | 0 | 3 |

## Origem da população infantojuvenil acolhida no Município.

| Município | Acolhidos | % |
|---|---|---|
| Sumidouro | 4 | 100,00 |

## Indicadores de faixa etária, sexo, cor/raça/etnia e escolaridade das crianças e adolescentes acolhidos.

### Faixa etária e sexo das crianças e adolescentes acolhidos.

| Faixa etária | número de c/a | % | feminino | masculino |
|---|---|---|---|---|
| 7 a 11 | 2 | 50,00 | 2 | 0 |
| 12 a 15 | 2 | 50,00 | 0 | 2 |
| **Total** | **4** | **100,00** | **2** | **2** |

### Percentual de crianças e adolescentes acolhidos por faixa etária.

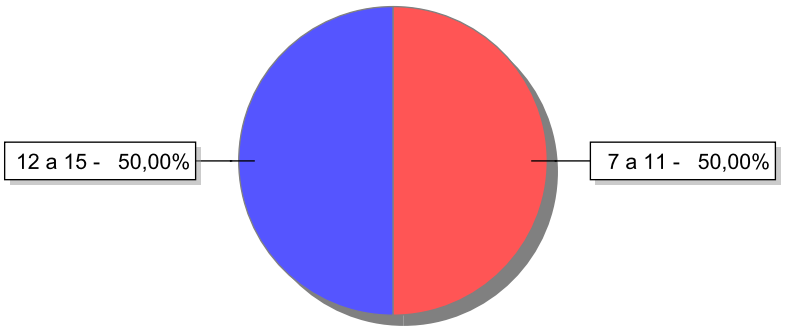


### Distribuição das crianças e adolescentes acolhidos por sexo e faixa etária.



## Cor/raça/etnia e faixa etária das crianças e adolescentes acolhidos.

| Faixa Etária | nº de c/a | % | Branca | Amarela | Preta | Parda | Raça Negra | Indigena | Ignorado |
|---|---|---|---|---|---|---|---|---|---|
| 7 a 11 | 2 | 50,00 | 0 | 0 | 2 | 0 | 2 | 0 | 0 |
| 12 a 15 | 2 | 50,00 | 0 | 0 | 2 | 0 | 2 | 0 | 0 |
| **Total** | **4** | **100,00** | **0** | **0** | **4** | **0** | **4** | **0** | 0 |

## Distribuição das crianças e adolescentes acolhidos por cor/raça/etnia e faixa etária.

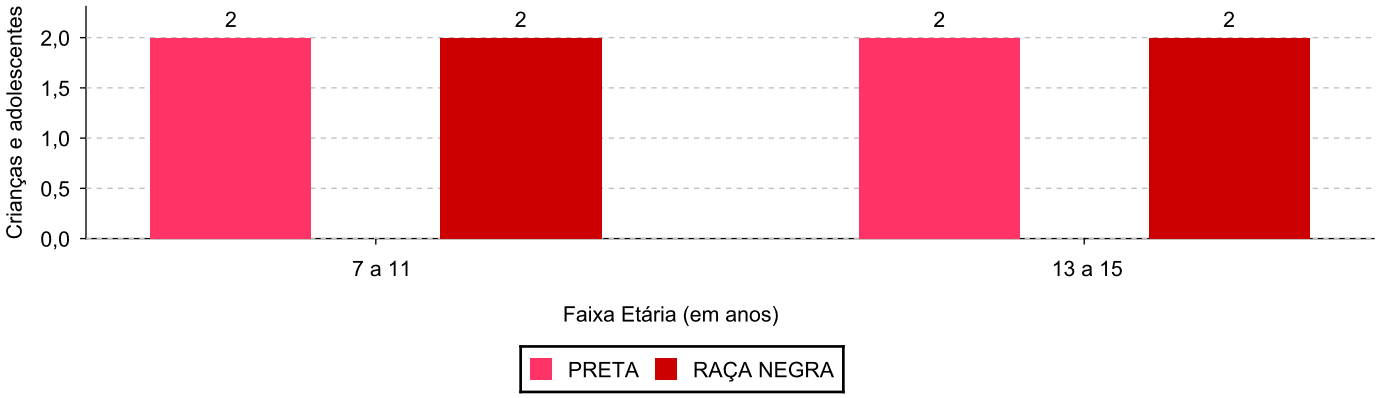


## Cor/Raça/Etnia e sexo das crianças e adolescentes acolhidos.

| Cor/raça/etnia | número de c/a | % | feminino | masculino |
|---|---|---|---|---|
| Raça Negra | 4 | 100,00 | 2 | 2 |
| Preta | 4 | 100,00 | 2 | 2 |
| **Total** | **4** | **100,00** | **2** | **2** |

## Distribuição das crianças e adolescentes acolhidos por cor/raça/etnia e sexo.

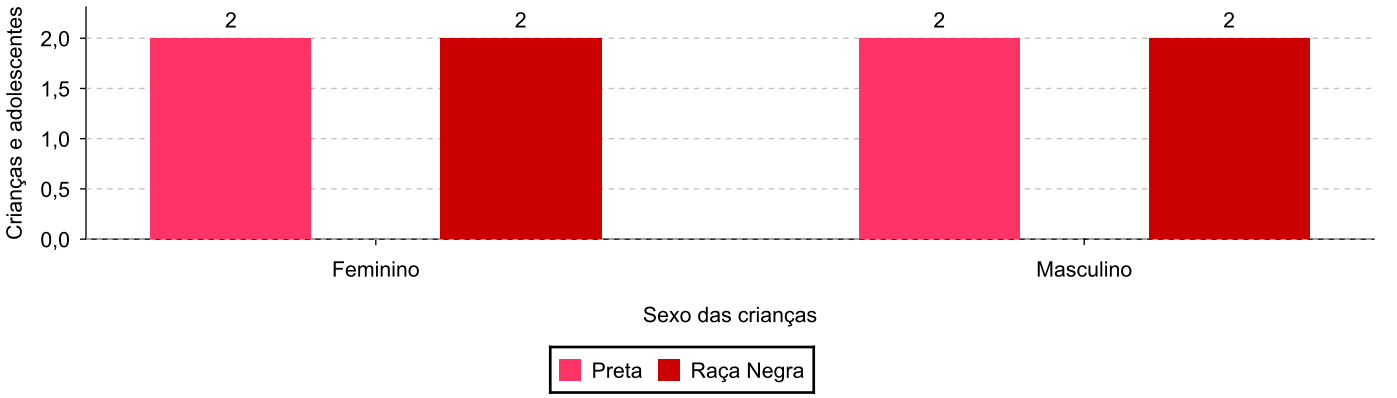

## Escolaridade das crianças e adolescentes acolhidos, por faixa etária.

| Faixa etária | Estuda | % | Não Estuda | % | Total | % |
|---|---|---|---|---|---|---|
| 7 a 11 | 2 | 100,00 | 0 | 0,00 | 2 | 100,00 |
| 12 a 15 | 2 | 100,00 | 0 | 0,00 | 2 | 100,00 |
| **Total** | **4** | **100,00** | **0** | **0,00** | **4** | **100,00** |

## Dos indicadores de deficiência e saúde.

### Crianças e Adolescentes portadores de necessidades especiais.

| Apresentam deficiência | número de c/a | % |
|---|---|---|
| Não | 4 | 100,00 |
| **Total** | **4** | **100,00** |

### Crianças e Adolescentes acolhidos que necessitam de tratamento de saúde especial.

| Necessidade de tratamento de saúde especial | número de c/a | % |
|---|---|---|
| Sim | 1 | 25,00 |
| Não | 3 | 75,00 |
| **Total** | **4** | **100,00** |

### Doenças mais comuns.

| Doenças mais comuns | Incidência | % |
|---|---|---|
| Tratamento Oftalmológico | 1 | 100,00 |
| **Total** | **1** | **100,00** |

## Dos indicadores de período e motivo de acolhimento / desligamento.

### Tempo de institucionalização das crianças e adolescentes que se encontram em regime de acolhimento institucional ou familiar.

| C/A acolhidos | nº de c/a | % |
|---|---|---|
| Há mais de 1 ano e 6 meses e há menos de 3 anos | 3 | 75,00 |
| Há mais de 3 anos e há menos de 4 anos | 1 | 25,00 |
| **Total** | **4** | **100,00** |

### Percentual – tempo de acolhimento.

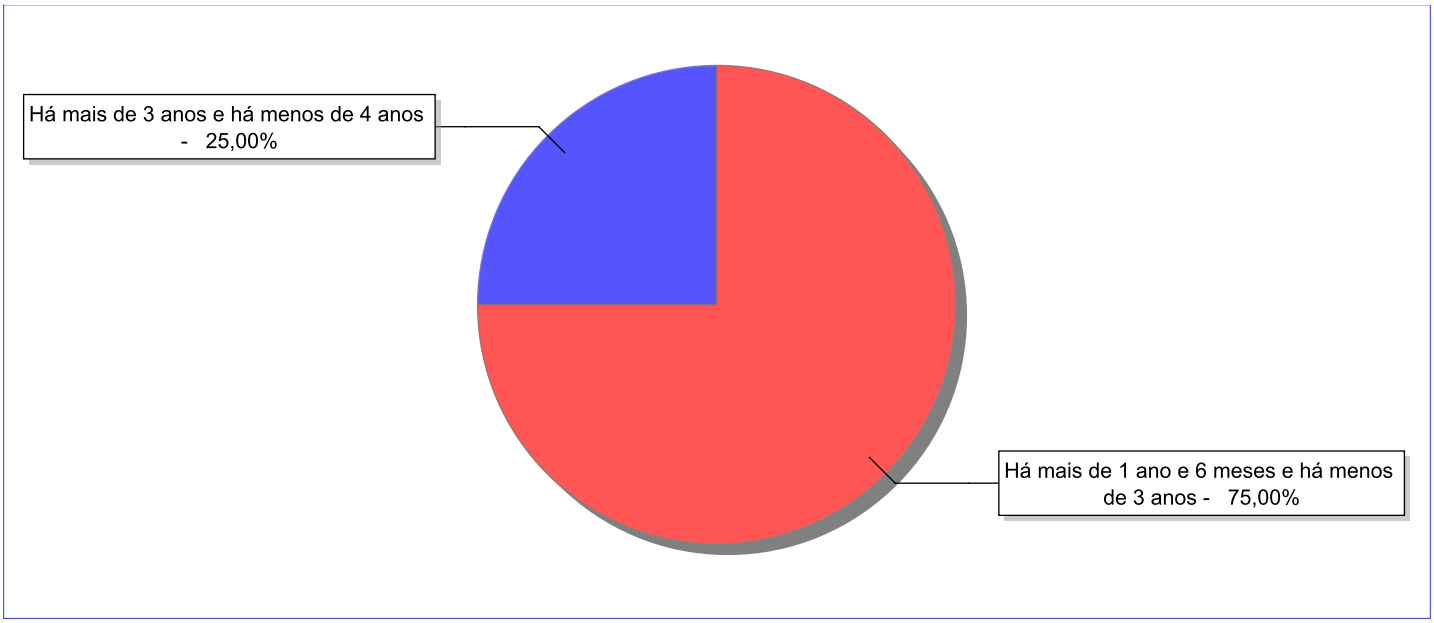

## Motivo de acolhimento.

| Motivo | nº de c/a | % | feminino | masculino |
|---|---|---|---|---|
| Abandono pelos pais ou responsáveis | 3 | 75,00 | 2 | 1 |
| Negligência | 1 | 25,00 | 0 | 1 |
| **Total** | **4** | **100,00** | **2** | **2** |

**Observação: A partir de 2018 o motivo "Devolução por tentativa de colocação familiar mal sucedida" foi desmembrado em "Adoção mal sucedida", "Guarda ou Tutela para terceiros mal sucedida" e "Guarda ou Tutela para família extensa mal sucedida".**

## Motivo de acolhimento por faixa etária (% do motivo em cada faixa).

| Motivo | nº de c/a | % | 0 a 6 | % | 7 a 11 | % | 12 a 15 | % | 16 a 18 | % |
|---|---|---|---|---|---|---|---|---|---|---|
| Abandono pelos pais ou responsáveis | 3 | 75,00 | 0 | | 2 | 100,00 | 1 | 50,00 | 0 | |
| Negligência | 1 | 25,00 | 0 | | 0 | 0,00 | 1 | 50,00 | 0 | |
| **Total** | **4** | **100,00** | **0** | **100,00** | **2** | **100,00** | **2** | **100,00** | **0** | **100,00** |

## Motivos de acolhimento com maior incidência para cada faixa etária.

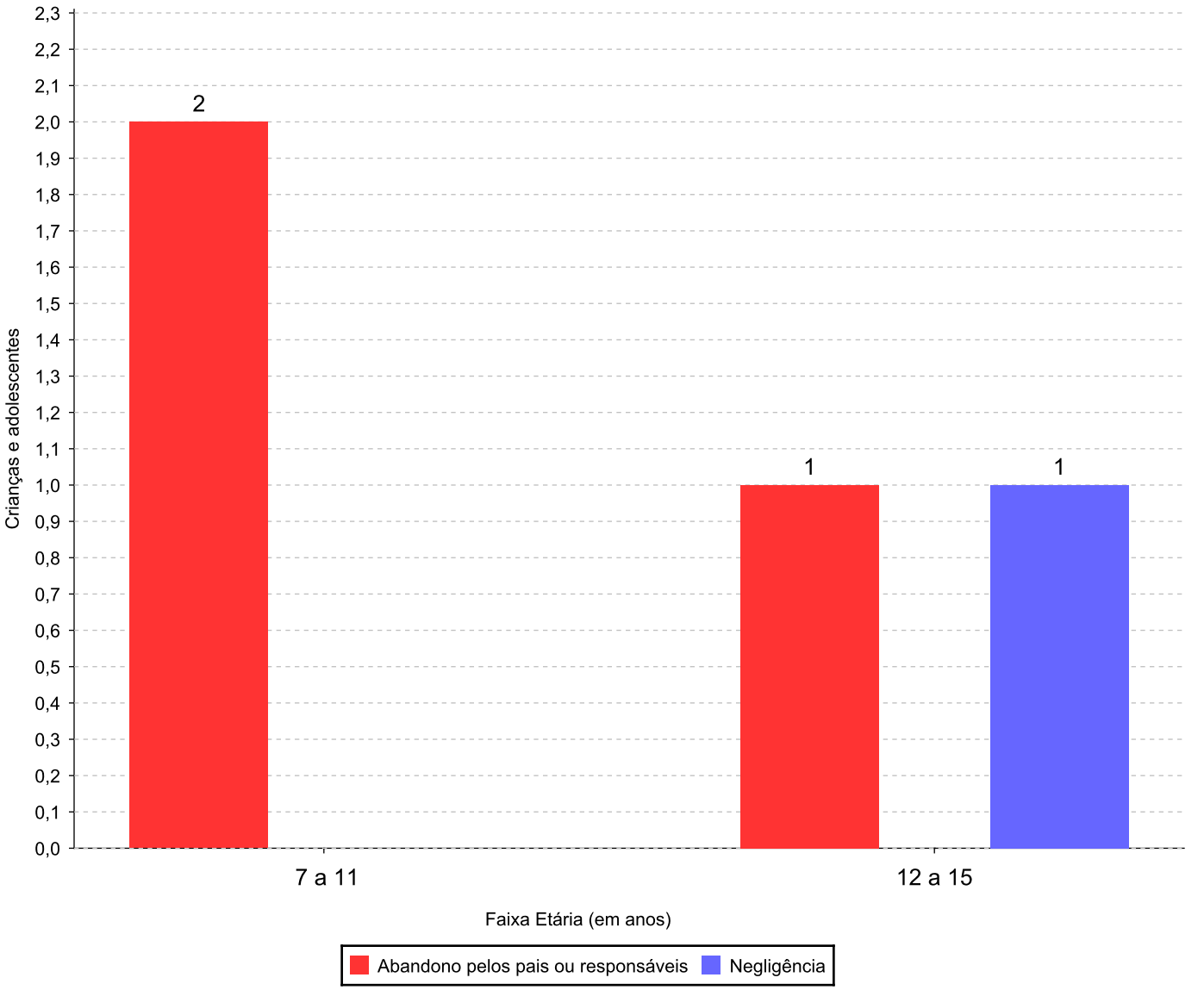


**Observação: A partir de 2018 o motivo "Devolução por tentativa de colocação familiar mal sucedida" foi desmembrado em "Adoção mal sucedida", "Guarda ou Tutela para terceiros mal sucedida" e "Guarda ou Tutela para família extensa mal sucedida".**

## Motivo de acolhimento por faixa etária (% da faixa em cada motivo).

| Motivo | nº de c/a | 0 a 6 | % | 7 a 11 | % | 12 a 15 | % | 16 a 18 | % |
|---|---|---|---|---|---|---|---|---|---|
| Abandono pelos pais ou responsáveis | 3 | 0 | 0,00 | 2 | 66,67 | 1 | 33,33 | 0 | 0,00 |
| Negligência | 1 | 0 | 0,00 | 0 | 0,00 | 1 | 100,00 | 0 | 0,00 |
| **Total** | **4** | **0** | **0,00** | **2** | **50,00** | **2** | **50,00** | **0** | **0,00** |

**Observação: A partir de 2018 o motivo "Devolução por tentativa de colocação familiar mal sucedida" foi desmembrado em "Adoção mal sucedida", "Guarda ou Tutela para terceiros mal sucedida" e "Guarda ou Tutela para família extensa mal sucedida".**

## Tempo de institucionalização das crianças e adolescentes que se desligaram (*) do regime de acolhimento institucional ou familiar.

**( * ) Refere-se a crianças e adolescentes desligados a partir de 2008 e que não foram acolhidos novamente.**

| C/A desligados | nº de c/a | % |
|---|---|---|
| Há menos de 6 meses | 35 | 45,45 |
| Há mais de 6 meses e há menos de 1 ano | 11 | 14,29 |
| Há mais de 1 ano e há menos de 1 ano e 6 meses | 17 | 22,08 |
| Há mais de 1 ano e 6 meses e há menos de 3 anos | 8 | 10,39 |
| Há mais de 3 anos e há menos de 4 anos | 1 | 1,30 |
| Há mais de 4 anos e há menos de 5 anos | 3 | 3,90 |
| Há mais de 5 anos e há menos de 10 anos | 2 | 2,60 |
| **Total** | **77** | **100,00** |

## Percentual – tempo de acolhimento.

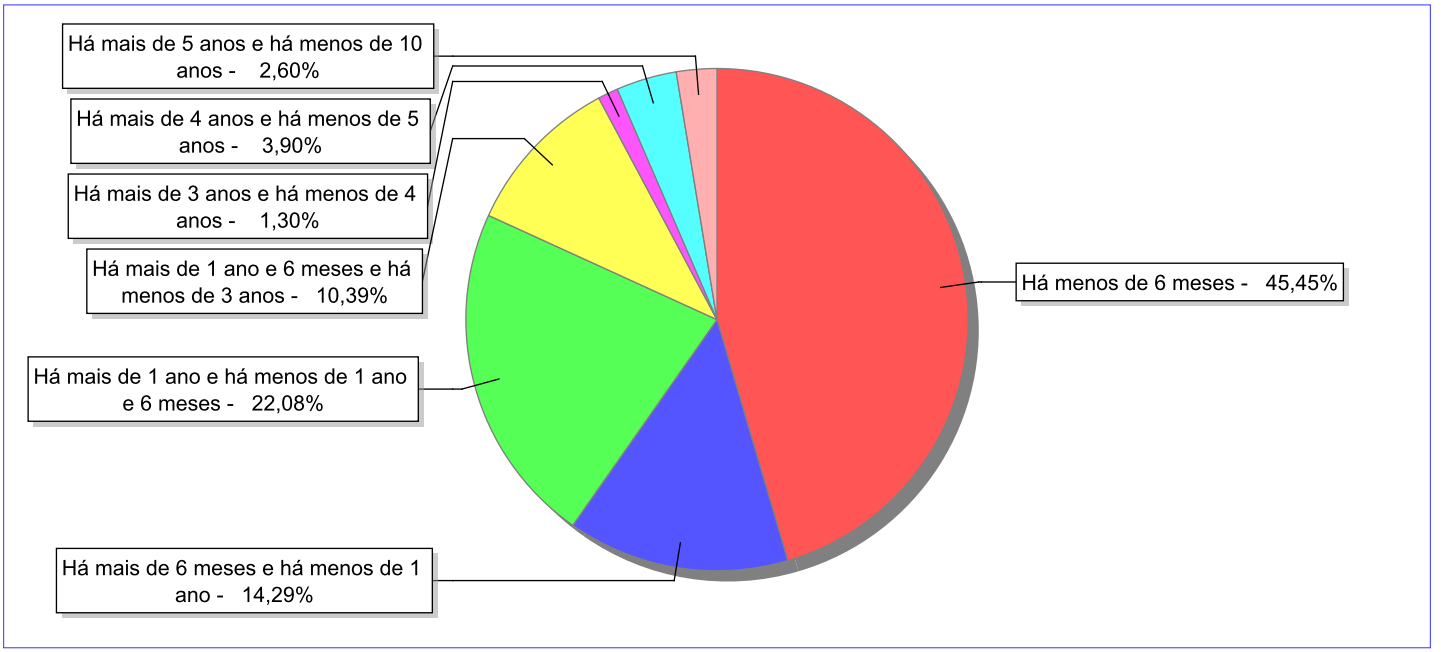

## Motivo de desligamento.

| Motivo | nº de c/a | % | feminino | masculino |
|---|---|---|---|---|
| Reintegração aos genitores | 47 | 61,04 | 21 | 26 |
| Colocação em família substituta (Desativado e Desmembrado em 2018) | 20 | 25,97 | 7 | 13 |
| Guarda ou tutela para família extensa (a partir de 2018) | 7 | 9,09 | 3 | 4 |
| Transferência para outro regime de atendimento | 1 | 1,30 | 1 | 0 |
| Emancipação | 1 | 1,30 | 0 | 1 |
| Maioridade | 1 | 1,30 | 1 | 0 |
| **Total** | **77** | **100,00** | **33** | **44** |

**Observação: A partir de 2018 o motivo "Colocação em família substituta" foi desmembrado em "Adoção", Guarda ou Tutela para terceiros" e "Guarda ou Tutela para família extensa".**

## Dos indicadores que podem contribuir para a definição da situação jurídica das crianças e adolescentes acolhidos.

### Relação entre visitação e Ação de Destituição do Poder Familiar (DPF).

| Detalhamento da visitação | número de c/a | % | número de c/a com DPF | % de c/a com DPF | número de c/a sem DPF | % de c/a sem DPF |
|---|---|---|---|---|---|---|
| semanal | 1 | 25,00 | 0 | 0,00 | 1 | 100,00 |
| sem visita | 3 | 75,00 | 0 | 0,00 | 3 | 100,00 |
| **Total** | **4** | **100,00** | **0** | **0,00** | **4** | **100,00** |

### Faixa etária das crianças e adolescentes sem visita.

| Faixa Etária | número de c/a | % | número de c/a com DPF | % de c/a com DPF | número de c/a sem DPF | % de c/a sem DPF |
|---|---|---|---|---|---|---|
| 7 a 11 | 1 | 33,33 | 0 | 0,00 | 1 | 100,00 |
| 12 a 15 | 2 | 66,67 | 0 | 0,00 | 2 | 100,00 |
| **Total** | **3** | **100,00** | **0** | **0,00** | **3** | **100,00** |

### Vínculos biológicos das crianças e adolescentes acolhidos

| Situação | número de c/a | % | número de c/a com DPF | % de c/a com DPF | número de c/a sem DPF | % de c/a sem DPF |
|---|---|---|---|---|---|---|
| Pai e/ou mãe vivo(s) | 3 | 75,00 | 0 | 0,00 | 3 | 100,00 |
| Órfãos | 1 | 25,00 | 0 | 0,00 | 1 | 100,00 |
| **Total** | **4** | **100,00** | **0** | **0,00** | **4** | **100,00** |

## Perfil dos Aptos à adoção

| Critério | Órfãos | DPF | Pais Desconhecidos | Entrega Voluntária | Total |
|---|---|---|---|---|---|
| **Sexo** | | | | | |
| Masculino | 1 | 0 | 0 | 0 | **1** |
| Total | 1 | 0 | 0 | 0 | **1** |
| **Faixa Etária** | | | | | |
| 12 a 15 | 1 | 0 | 0 | 0 | **1** |
| Total | 1 | 0 | 0 | 0 | **1** |
| **Tempo de Acolhimento** | | | | | |
| Há mais de 1 ano e 6 meses e há menos de 3 anos | 1 | 0 | 0 | 0 | **1** |
| Total | 1 | 0 | 0 | 0 | **1** |
| **Deficiências** | | | | | |
| Não | 1 | 0 | 0 | 0 | **1** |
| Total | 1 | 0 | 0 | 0 | **1** |
| **Doenças** | | | | | |
| Sim | 1 | 0 | 0 | 0 | **1** |
| Total | 1 | 0 | 0 | 0 | **1** |
| **Cor/Raça/Etnia** | | | | | |
| Preta | 1 | 0 | 0 | 0 | **1** |
| Raça Negra | 1 | 0 | 0 | 0 | **1** |
| Total | 1 | 0 | 0 | 0 | **1** |

## Panorama e detalhamento da situação das crianças e adolescentes no sistema de justiça

| Critério | número de c/a | % |
|---|---|---|
| **Panorama da situação da c/a no sistema de justiça** | | |
| Sem ações judiciais | 4 | 100,00 |
| Total | 4 | 100,00 |
| **Acompanhamento no âmbito da PJIJ de crianças e adolescentes sem ações** | | |
| Sem P.A. acolhidos há mais de 6 meses | 4 | 100,00 |
| Total | 4 | 100,00 |
| **Acompanhamento no âmbito do Poder Judiciário** | | |
| com procedimentos judiciais | 4 | 100,00 |
| Total | 4 | 100,00 |

## Distribuição percentual de ações.

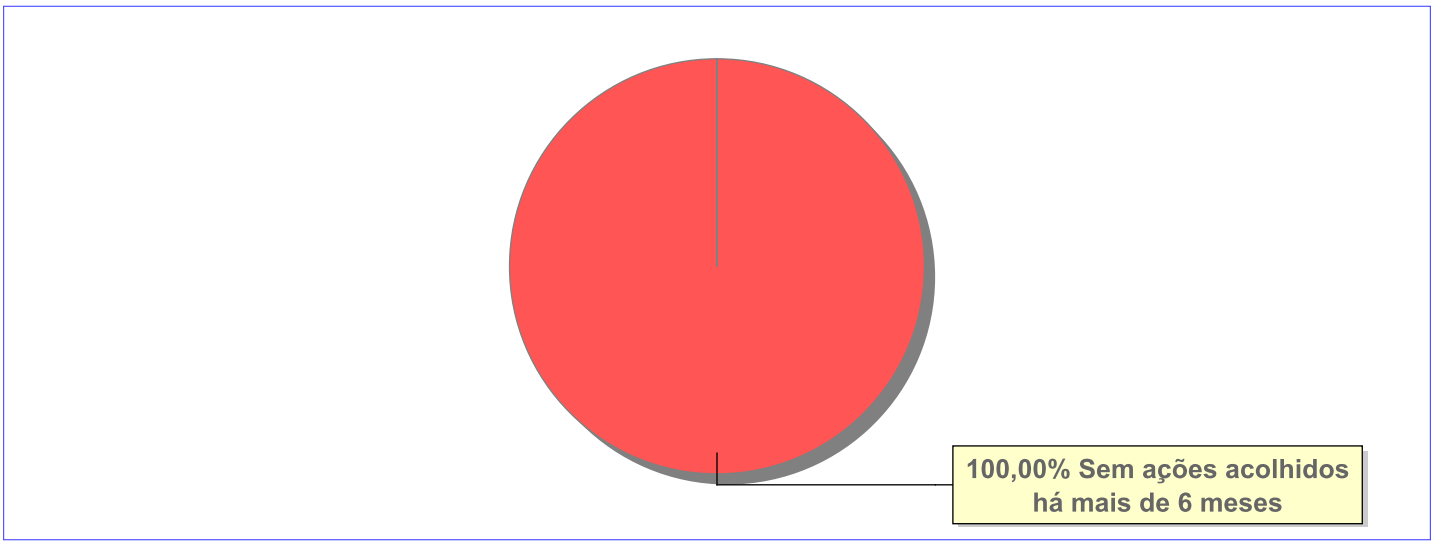

## Evolução do tempo médio de acolhimento (em meses) das c/a desligadas

| Motivo do Desligamento | Média | 2012 | 2013 | 2014 | 2015 | 2016 | 2017 | 2018 | 2019 | 2020 | 2021 |
|---|---|---|---|---|---|---|---|---|---|---|---|
| Reintegração aos genitores | 11 | 3 | 1 | 12 | 56 | - | 11 | 19 | 10 | 13 | 7 |
| Colocação em família substituta (Desativado e Desmembrado em 2018) | 21 | 21 | 8 | 4 | 41 | - | - | - | - | - | - |
| Guarda ou tutela para família extensa (a partir de 2018) | 16 | - | - | 0 | - | - | - | - | 1 | 109 | - |
| Emancipação | 92 | - | - | - | - | - | - | - | 92 | - | - |
| Transferência para outro regime de atendimento | 7 | - | - | - | - | - | - | - | 7 | - | - |

## Evolução do tempo médio de acolhimento das c/a desligadas (principais motivos)

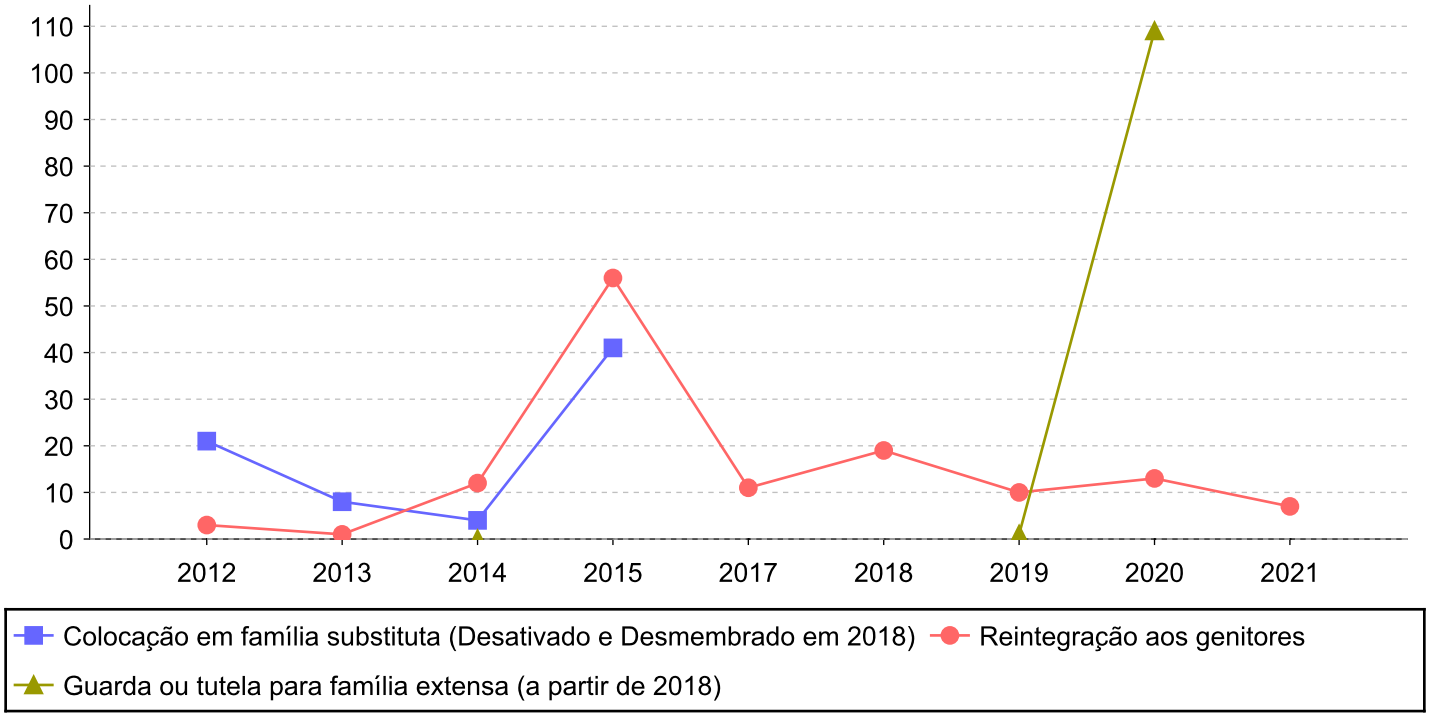

## Distribuição da população infantojuvenil acolhida

Total das entidades de acolhimento institucional e Equipe de acompanhamento do Projeto Família Acolhedora (CREAS), das crianças e adolescentes inseridos nesses regimes, das crianças e adolescentes aptos à adoção, das crianças e adolescentes sem registro civil de nascimento e das crianças e adolescentes sem visita.

| Atendimento | número de entidades | número de c/a | % de c/a no Estado | aptos à adoção | % aptos à adoção | Sem RCN | Sem Visita |
|---|---|---|---|---|---|---|---|
| TERESÓPOLIS | 2 | 8 | 100,00 | 1 | 12,50 | 0 | 7 |
| Serviço de Acolhimento Institucional/Modalidade Casa-Lar | 1 | 7 | 87,50 | 0 | 0,00 | 0 | 6 |
| Serviço de Acolhimento Institucional/ Modalidade Abrigo Institucional | 1 | 1 | 12,50 | 1 | 12,50 | 0 | 1 |

MUNICÍPIO: TERESÓPOLIS




## Origem da população infantojuvenil acolhida no Município.

| Município | Acolhidos | % |
|---|---|---|
| Teresópolis | 8 | 100,00 |

## Distribuição da população infantojuvenil oriunda do Município analisado, acolhida pelos demais Municípios do Estado.

| Município de localização do acolhido | Acolhidos | % |
|---|---|---|
| Carmo | 1 | 50,00 |
| Nova Iguaçu | 1 | 50,00 |
| **Total** | **2** | **100,00** |

## Indicadores de faixa etária, sexo, cor/raça/etnia e escolaridade das crianças e adolescentes acolhidos.

### Faixa etária e sexo das crianças e adolescentes acolhidos.

| Faixa etária | número de c/a | % | feminino | masculino |
|---|---|---|---|---|
| 0 a 6 | 4 | 50,00 | 3 | 1 |
| 7 a 11 | 2 | 25,00 | 1 | 1 |
| 12 a 15 | 1 | 12,50 | 0 | 1 |
| 16 a 18 | 1 | 12,50 | 1 | 0 |
| **Total** | **8** | **100,00** | **5** | **3** |

### Percentual de crianças e adolescentes acolhidos por faixa etária.

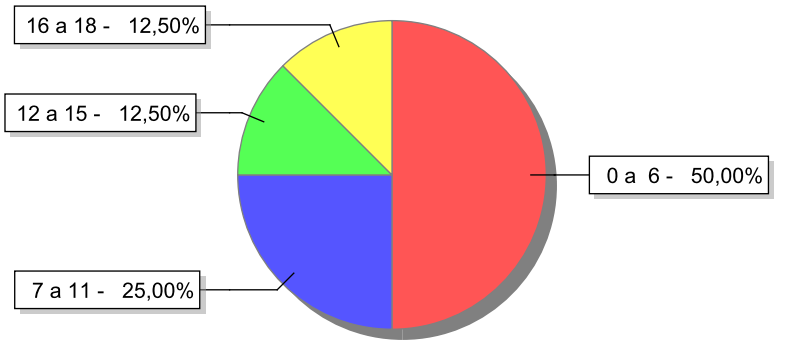


### Distribuição das crianças e adolescentes acolhidos por sexo e faixa etária.

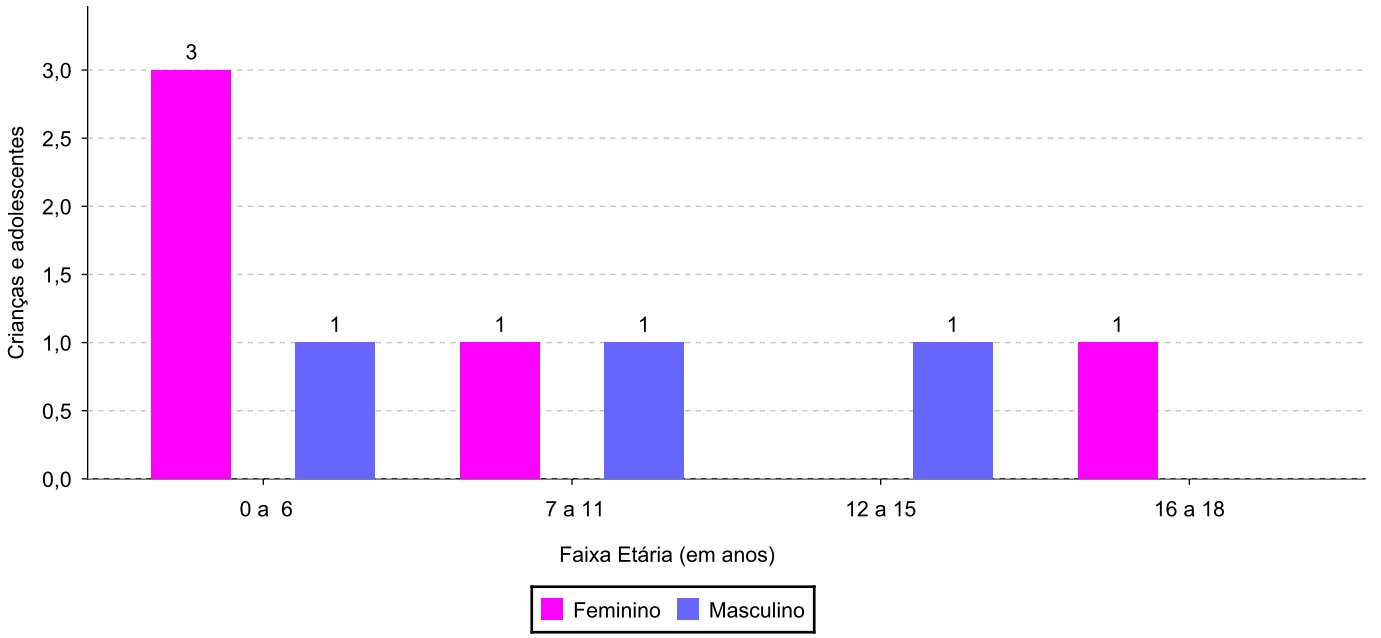

## Cor/raça/etnia e faixa etária das crianças e adolescentes acolhidos.

| Faixa Etária | nº de c/a | % | Branca | Amarela | Preta | Parda | Raça Negra | Indigena | Ignorado |
|---|---|---|---|---|---|---|---|---|---|
| 0 a 6 | 4 | 50,00 | 0 | 0 | 0 | 2 | 2 | 0 | 2 |
| 7 a 11 | 2 | 25,00 | 0 | 0 | 1 | 1 | 2 | 0 | 0 |
| 12 a 15 | 1 | 12,50 | 0 | 0 | 1 | 0 | 1 | 0 | 0 |
| 16 a 18 | 1 | 12,50 | 0 | 0 | 0 | 1 | 1 | 0 | 0 |
| **Total** | **8** | **100,00** | **0** | **0** | **2** | **4** | **6** | **0** | 2 |

## Distribuição das crianças e adolescentes acolhidos por cor/raça/etnia e faixa etária.

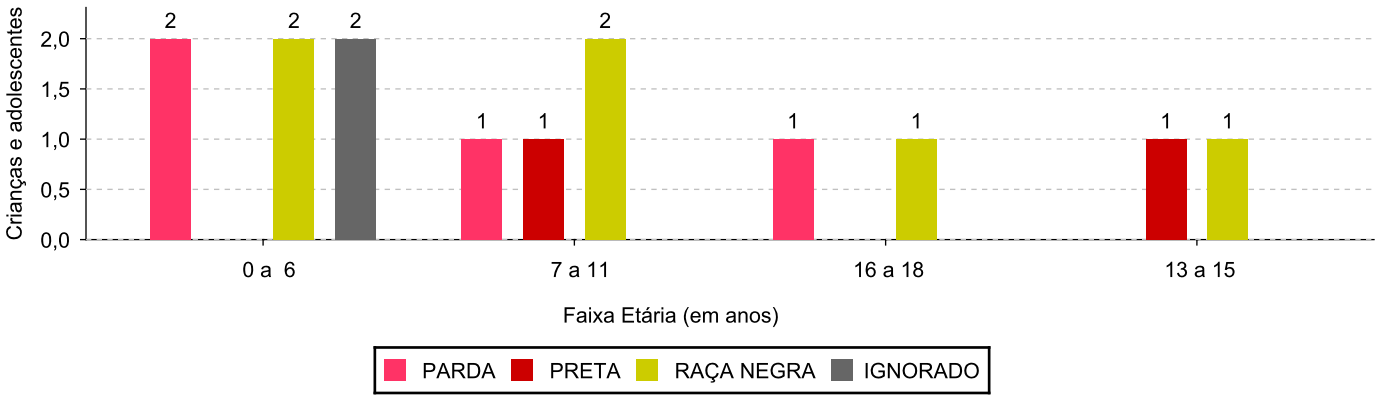


## Cor/Raça/Etnia e sexo das crianças e adolescentes acolhidos.

| Cor/raça/etnia | número de c/a | % | feminino | masculino |
|---|---|---|---|---|
| Raça Negra | 6 | 75,00 | 4 | 2 |
| Parda | 4 | 50,00 | 4 | 0 |
| Ignorado | 2 | 25,00 | 1 | 1 |
| Preta | 2 | 25,00 | 0 | 2 |
| **Total** | **8** | **100,00** | **5** | **3** |

## Distribuição das crianças e adolescentes acolhidos por cor/raça/etnia e sexo.

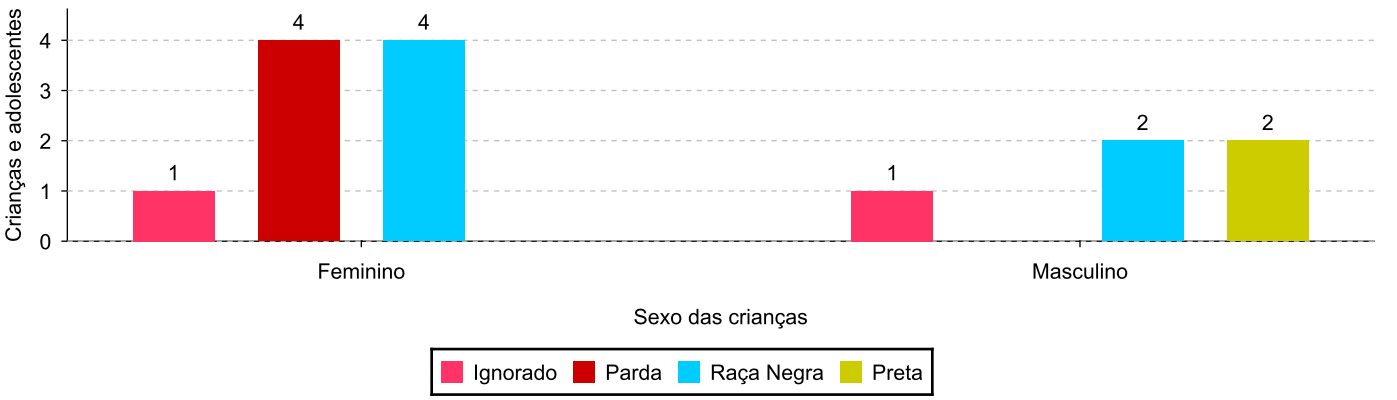

## Escolaridade das crianças e adolescentes acolhidos, por faixa etária.

| Faixa etária | Estuda | % | Não Estuda | % | Total | % |
|---|---|---|---|---|---|---|
| 0 a 6 | 1 | 25,00 | 3 | 75,00 | 4 | 100,00 |
| 7 a 11 | 2 | 100,00 | 0 | 0,00 | 2 | 100,00 |
| 12 a 15 | 1 | 100,00 | 0 | 0,00 | 1 | 100,00 |
| 16 a 18 | 1 | 100,00 | 0 | 0,00 | 1 | 100,00 |
| **Total** | **5** | **62,50** | **3** | **37,50** | **8** | **100,00** |

## Faixas etárias (em números) das crianças e adolescentes que não estudam.

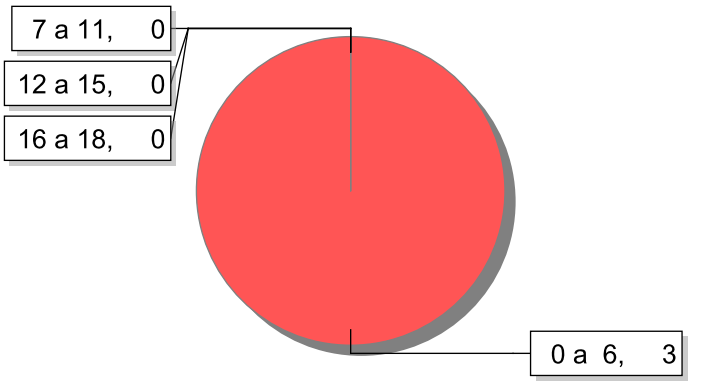


## Indicadores de cor/raça/etnia e sexo das crianças e adolescentes acolhidos que não estudam.

| Cor/Raça/Etnia | número de c/a | % | feminino | masculino |
|---|---|---|---|---|
| Ignorado | 2 | 66,67 | 1 | 1 |
| Parda | 1 | 33,33 | 1 | 0 |
| Raça Negra | 1 | 33,33 | 1 | 0 |
| **Total** | **3** | **100,00** | **2** | **1** |

## Cor/Raça/Etnia e sexo das crianças e adolescentes que não estudam.

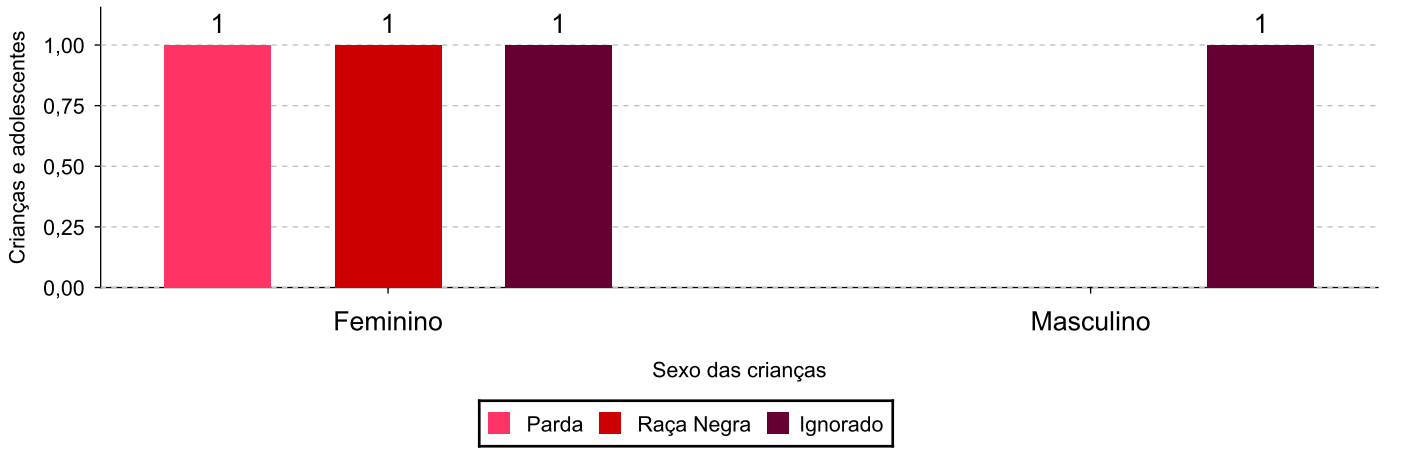

## Dos indicadores de deficiência e saúde.

### Crianças e Adolescentes portadores de necessidades especiais.

| Apresentam deficiência | número de c/a | % |
|---|---|---|
| Não | 8 | 100,00 |
| **Total** | **8** | **100,00** |

### Crianças e Adolescentes acolhidos que necessitam de tratamento de saúde especial.

| Necessidade de tratamento de saúde especial | número de c/a | % |
|---|---|---|
| Não | 8 | 100,00 |
| **Total** | **8** | **100,00** |

## Dos indicadores de período e motivo de acolhimento / desligamento.

### Tempo de institucionalização das crianças e adolescentes que se encontram em regime de acolhimento institucional ou familiar.

| C/A acolhidos | nº de c/a | % |
|---|---|---|
| Há menos de 6 meses | 7 | 87,50 |
| Há mais de 1 ano e 6 meses e há menos de 3 anos | 1 | 12,50 |
| **Total** | **8** | **100,00** |

### Percentual – tempo de acolhimento.

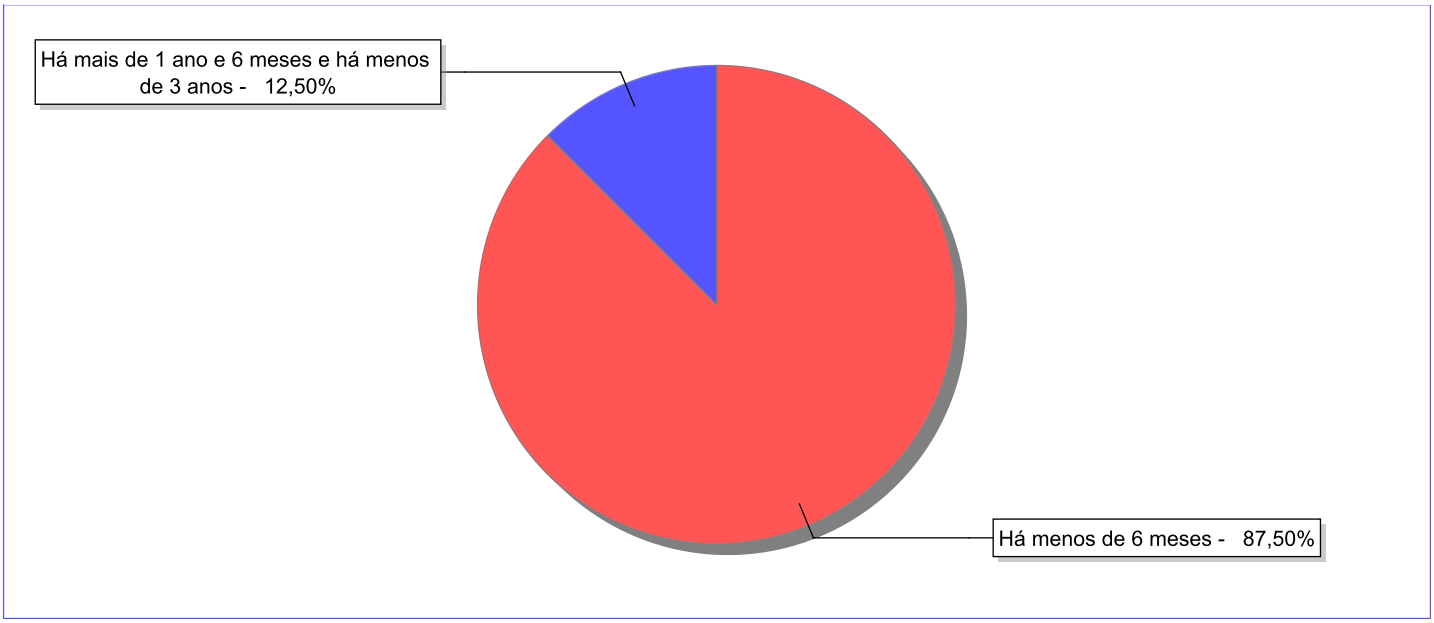

## Motivo de acolhimento.

| Motivo | nº de c/a | % | feminino | masculino |
|---|---|---|---|---|
| Negligência | 6 | 75,00 | 4 | 2 |
| Guarda ou tutela para terceiros mal sucedida (a partir de 2018) | 1 | 12,50 | 0 | 1 |
| Reintegração aos genitores mal sucedida (a partir de 2018) | 1 | 12,50 | 1 | 0 |
| **Total** | **8** | **100,00** | **5** | **3** |

**Observação: A partir de 2018 o motivo "Devolução por tentativa de colocação familiar mal sucedida" foi desmembrado em "Adoção mal sucedida", "Guarda ou Tutela para terceiros mal sucedida" e "Guarda ou Tutela para família extensa mal sucedida".**

## Motivo de acolhimento por faixa etária (% do motivo em cada faixa).

| Motivo | nº de c/a | % | 0 a 6 | % | 7 a 11 | % | 12 a 15 | % | 16 a 18 | % |
|---|---|---|---|---|---|---|---|---|---|---|
| Negligência | 6 | 75,00 | 4 | 100,00 | 2 | 100,00 | 0 | 0,00 | 0 | 0,00 |
| Guarda ou tutela para terceiros mal sucedida (a partir de 2018) | 1 | 12,50 | 0 | 0,00 | 0 | 0,00 | 1 | 100,00 | 0 | 0,00 |
| Reintegração aos genitores mal sucedida (a partir de 2018) | 1 | 12,50 | 0 | 0,00 | 0 | 0,00 | 0 | 0,00 | 1 | 100,00 |
| **Total** | **8** | **100,00** | **4** | **100,00** | **2** | **100,00** | **1** | **100,00** | **1** | **100,00** |

## Motivos de acolhimento com maior incidência para cada faixa etária.

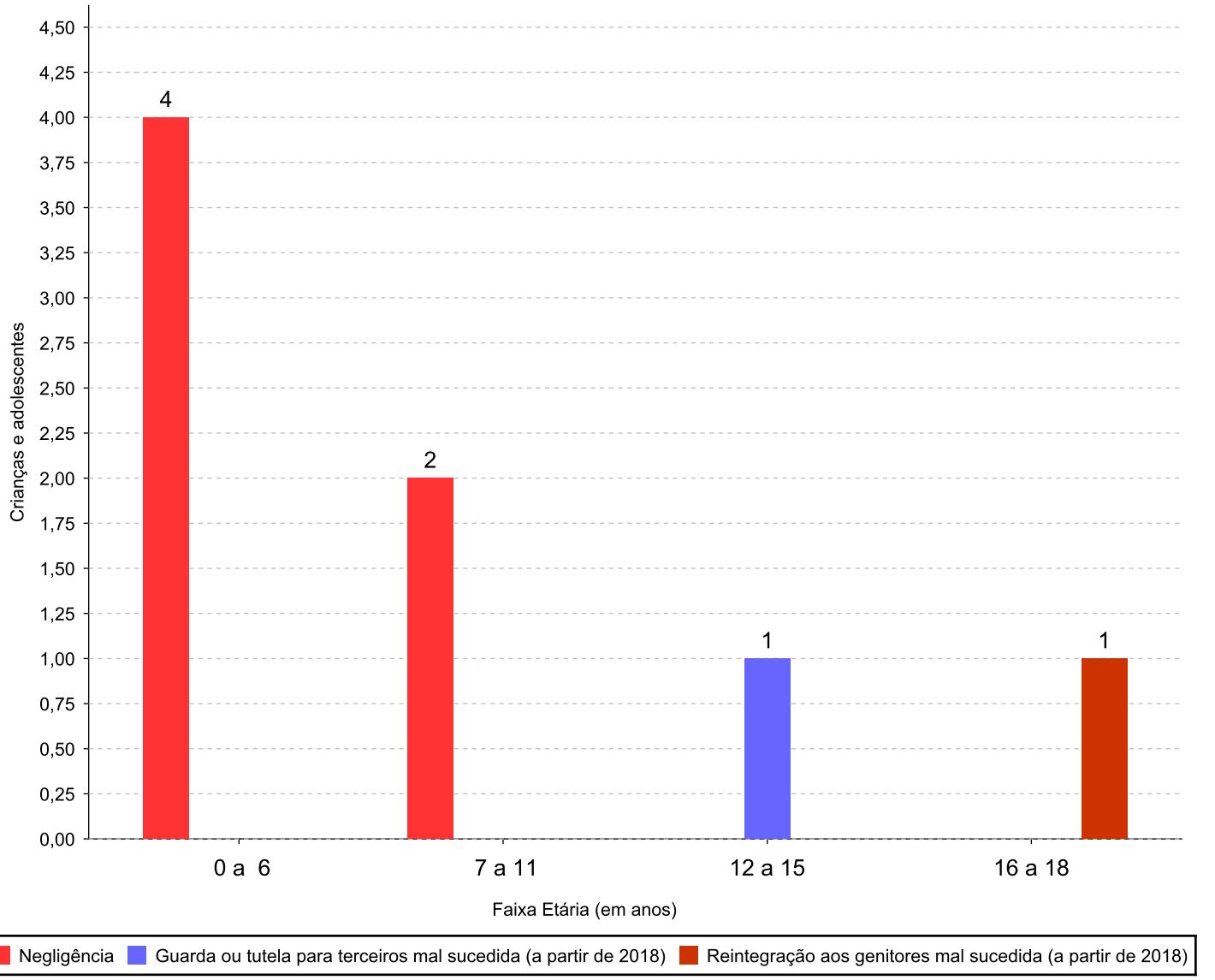


**Observação: A partir de 2018 o motivo "Devolução por tentativa de colocação familiar mal sucedida" foi desmembrado em "Adoção mal sucedida", "Guarda ou Tutela para terceiros mal sucedida" e "Guarda ou Tutela para família extensa mal sucedida".**

## Motivo de acolhimento por faixa etária (% da faixa em cada motivo).

| Motivo | nº de c/a | 0 a 6 | % | 7 a 11 | % | 12 a 15 | % | 16 a 18 | % |
|---|---|---|---|---|---|---|---|---|---|
| Negligência | 6 | 4 | 66,67 | 2 | 33,33 | 0 | 0,00 | 0 | 0,00 |
| Guarda ou tutela para terceiros mal sucedida (a partir de 2018) | 1 | 0 | 0,00 | 0 | 0,00 | 1 | 100,00 | 0 | 0,00 |
| Reintegração aos genitores mal sucedida (a partir de 2018) | 1 | 0 | 0,00 | 0 | 0,00 | 0 | 0,00 | 1 | 100,00 |
| **Total** | **8** | **4** | **50,00** | **2** | **25,00** | **1** | **12,50** | **1** | **12,50** |

**Observação: A partir de 2018 o motivo "Devolução por tentativa de colocação familiar mal sucedida" foi desmembrado em "Adoção mal sucedida", "Guarda ou Tutela para terceiros mal sucedida" e "Guarda ou Tutela para família extensa mal sucedida".**

## Tempo de institucionalização das crianças e adolescentes que se desligaram (*) do regime de acolhimento institucional ou familiar.

**( * ) Refere-se a crianças e adolescentes desligados a partir de 2008 e que não foram acolhidos novamente.**

| C/A desligados | nº de c/a | % |
|---|---|---|
| Há menos de 6 meses | 470 | 79,26 |
| Há mais de 6 meses e há menos de 1 ano | 33 | 5,56 |
| Há mais de 1 ano e há menos de 1 ano e 6 meses | 26 | 4,38 |
| Há mais de 1 ano e 6 meses e há menos de 3 anos | 28 | 4,72 |
| Há mais de 3 anos e há menos de 4 anos | 13 | 2,19 |
| Há mais de 4 anos e há menos de 5 anos | 8 | 1,35 |
| Há mais de 5 anos e há menos de 10 anos | 10 | 1,69 |
| Há mais de 10 anos | 5 | 0,84 |
| **Total** | **593** | **100,00** |

## Percentual – tempo de acolhimento.

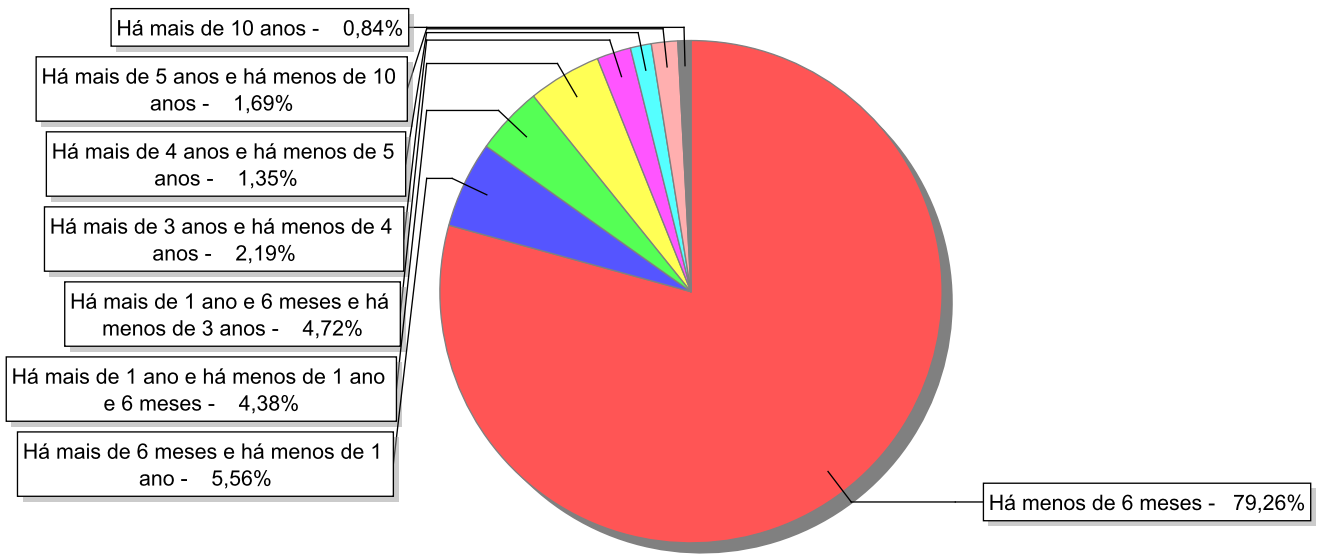

## Motivo de desligamento.

| Motivo | nº de c/a | % | feminino | masculino |
|---|---|---|---|---|
| Reintegração aos genitores | 307 | 51,77 | 156 | 151 |
| Colocação em família substituta (Desativado e Desmembrado em 2018) | 152 | 25,63 | 83 | 69 |
| Guarda ou tutela para família extensa (a partir de 2018) | 68 | 11,47 | 37 | 31 |
| Adoção (a partir de 2018) | 21 | 3,54 | 11 | 10 |
| Guarda ou Tutela para terceiros (a partir de 2018) | 20 | 3,37 | 8 | 12 |
| Maioridade | 8 | 1,35 | 5 | 3 |
| Evasão | 8 | 1,35 | 2 | 6 |
| Transferência para outro regime de atendimento | 8 | 1,35 | 2 | 6 |
| Encerramento das atividades do serviço de acolhimento | 1 | 0,17 | 1 | 0 |
| **Total** | **593** | **100,00** | **305** | **288** |

**Observação: A partir de 2018 o motivo "Colocação em família substituta" foi desmembrado em "Adoção", Guarda ou Tutela para terceiros" e "Guarda ou Tutela para família extensa".**

## Dos indicadores que podem contribuir para a definição da situação jurídica das crianças e adolescentes acolhidos.

### Relação entre visitação e Ação de Destituição do Poder Familiar (DPF).

| Detalhamento da visitação | número de c/a | % | número de c/a com DPF | % de c/a com DPF | número de c/a sem DPF | % de c/a sem DPF |
|---|---|---|---|---|---|---|
| semanal | 1 | 12,50 | 1 | 100,00 | 0 | 0,00 |
| sem visita | 7 | 87,50 | 1 | 14,29 | 6 | 85,71 |
| **Total** | **8** | **100,00** | **2** | **25,00** | **6** | **75,00** |

### Faixa etária das crianças e adolescentes sem visita.

| Faixa Etária | número de c/a | % | número de c/a com DPF | % de c/a com DPF | número de c/a sem DPF | % de c/a sem DPF |
|---|---|---|---|---|---|---|
| 0 a 6 | 4 | 57,14 | 0 | 0,00 | 4 | 100,00 |
| 7 a 11 | 2 | 28,57 | 0 | 0,00 | 2 | 100,00 |
| 12 a 15 | 1 | 14,29 | 1 | 100,00 | 0 | 0,00 |
| **Total** | **7** | **100,00** | **1** | **14,29** | **6** | **85,72** |

### Vínculos biológicos das crianças e adolescentes acolhidos

| Situação | número de c/a | % | número de c/a com DPF | % de c/a com DPF | número de c/a sem DPF | % de c/a sem DPF |
|---|---|---|---|---|---|---|
| Pai e/ou mãe vivo(s) | 7 | 87,50 | 1 | 14,29 | 6 | 85,71 |
| DPF com trânsito em julgado | 1 | 12,50 | 1 | 100,00 | 0 | 0,00 |
| **Total** | **8** | **100,00** | **2** | **25,00** | **6** | **75,00** |

## Perfil dos Aptos à adoção

| Critério | Órfãos | DPF | Pais Desconhecidos | Entrega Voluntária | Total |
|---|---|---|---|---|---|
| **Sexo** | | | | | |
| Masculino | 0 | 1 | 0 | 0 | **1** |
| Total | 0 | 1 | 0 | 0 | **1** |
| **Faixa Etária** | | | | | |
| 12 a 15 | 0 | 1 | 0 | 0 | **1** |
| Total | 0 | 1 | 0 | 0 | **1** |
| **Tempo de Acolhimento** | | | | | |
| Há mais de 1 ano e 6 meses e há menos de 3 anos | 0 | 1 | 0 | 0 | **1** |
| Total | 0 | 1 | 0 | 0 | **1** |
| **Deficiências** | | | | | |
| Não | 0 | 1 | 0 | 0 | **1** |
| Total | 0 | 1 | 0 | 0 | **1** |
| **Doenças** | | | | | |
| Não | 0 | 1 | 0 | 0 | **1** |
| Total | 0 | 1 | 0 | 0 | **1** |
| **Cor/Raça/Etnia** | | | | | |
| Preta | 0 | 1 | 0 | 0 | **1** |
| Raça Negra | 0 | 1 | 0 | 0 | **1** |
| Total | 0 | 1 | 0 | 0 | **1** |

## Panorama e detalhamento da situação das crianças e adolescentes no sistema de justiça

| Critério | número de c/a | % |
|---|---|---|
| **Panorama da situação da c/a no sistema de justiça** | | |
| Com ações judiciais | 2 | 25,00 |
| Sem ações judiciais | 6 | 75,00 |
| Total | 8 | 100,00 |
| **Acompanhamento no âmbito da PJIJ de crianças e adolescentes sem ações** | | |
| Sem P.A. acolhidos há menos de 6 meses | 6 | 100,00 |
| Total | 6 | 100,00 |
| **Acompanhamento no âmbito do Poder Judiciário** | | |
| com ações judiciais | 2 | 25,00 |
| sem ações e sem procedimentos judiciais | 6 | 75,00 |
| Total | 8 | 100,00 |

## Distribuição percentual de ações.

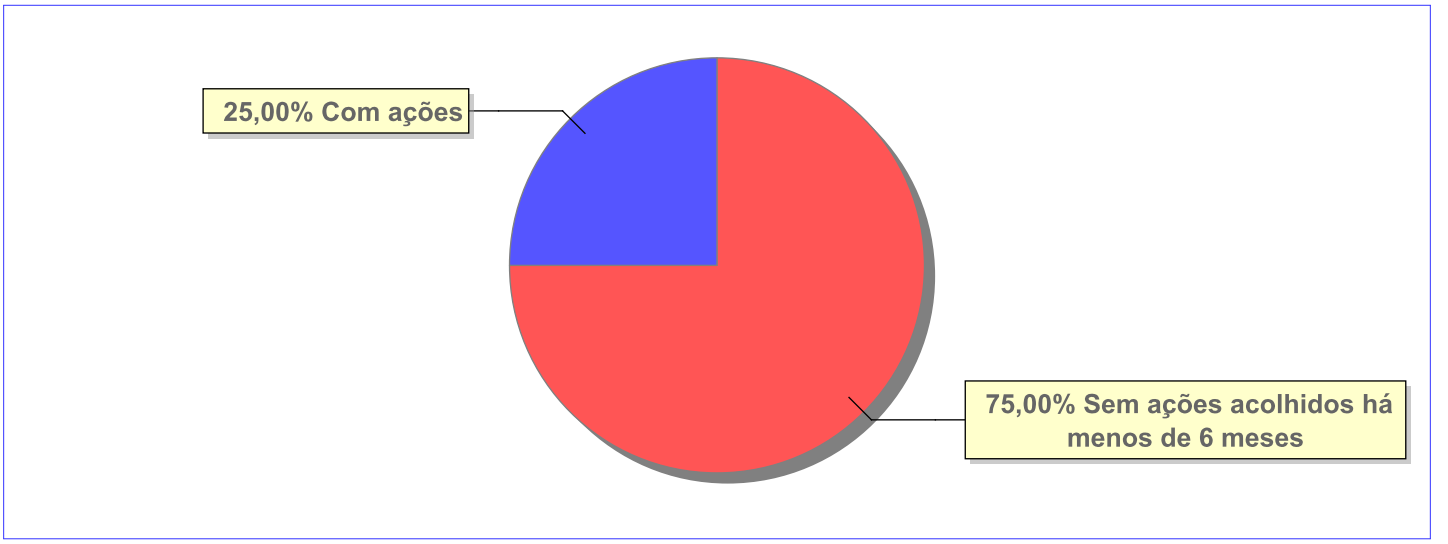


| Ações Judiciais | nº de ações | % |
|---|---|---|
| Ação de Destituição do Poder Familiar | 2 | 66,67 |
| Representação em face dos pais ou responsável (Art. 249, ECA) | 1 | 33,33 |
| Total | 3 | 100,00 |

## Evolução do tempo médio de acolhimento (em meses) das c/a desligadas

| Motivo do Desligamento | Média | 2012 | 2013 | 2014 | 2015 | 2016 | 2017 | 2018 | 2019 | 2020 | 2021 |
|---|---|---|---|---|---|---|---|---|---|---|---|
| Reintegração aos genitores | 4 | 1 | 4 | 3 | 13 | 3 | 5 | 2 | 3 | 1 | 3 |
| Guarda ou tutela para família extensa (a partir de 2018) | 3 | 0 | - | 1 | 6 | 13 | 3 | 2 | 2 | 1 | 2 |
| Colocação em família substituta (Desativado e Desmembrado em 2018) | 10 | 10 | 8 | 9 | 12 | 4 | 17 | 5 | - | - | - |
| Adoção (a partir de 2018) | 9 | - | - | - | - | - | - | 4 | 3 | 0 | 21 |
| Guarda ou Tutela para terceiros (a partir de 2018) | 10 | - | - | - | - | - | - | 4 | 2 | 22 | 7 |
| Transferência para outro regime de atendimento | 9 | 0 | 42 | - | - | - | 5 | - | - | - | - |
| Evasão | 22 | 10 | - | 6 | 51 | - | - | - | - | - | - |
| Maioridade | 5 | - | - | - | - | - | - | - | - | - | 5 |
| Encerramento das atividades do serviço de acolhimento | 2 | - | - | - | - | - | - | - | 2 | - | - |

## Evolução do tempo médio de acolhimento das c/a desligadas (principais motivos)

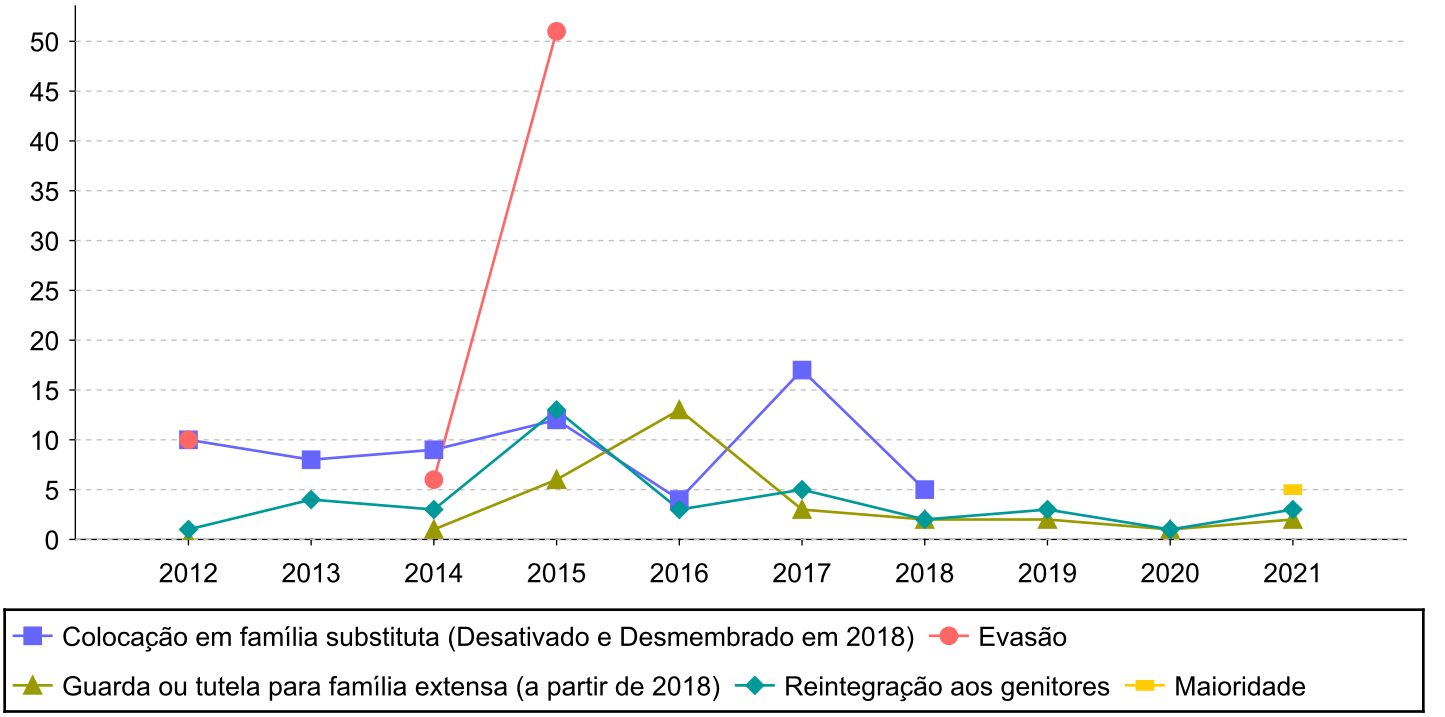

## Distribuição da população infantojuvenil acolhida

Total das entidades de acolhimento institucional e Equipe de acompanhamento do Projeto Família Acolhedora (CREAS), das crianças e adolescentes inseridos nesses regimes, das crianças e adolescentes aptos à adoção, das crianças e adolescentes sem registro civil de nascimento e das crianças e adolescentes sem visita.

| Atendimento | número de entidades | número de c/a | % de c/a no Estado | aptos à adoção | % aptos à adoção | Sem RCN | Sem Visita |
|---|---|---|---|---|---|---|---|
| TRAJANO DE MORAES | 1 | 2 | 100,00 | 1 | 50,00 | 0 | 0 |
| Serviço de Acolhimento Institucional/ Modalidade Abrigo Institucional | 1 | 2 | 100,00 | 1 | 50,00 | 0 | 0 |




## Origem da população infantojuvenil acolhida no Município.

| Município | Acolhidos | % |
|---|---|---|
| Trajano de Moraes | 2 | 100,00 |

## Indicadores de faixa etária, sexo, cor/raça/etnia e escolaridade das crianças e adolescentes acolhidos.

### Faixa etária e sexo das crianças e adolescentes acolhidos.

| Faixa etária | número de c/a | % | feminino | masculino |
|---|---|---|---|---|
| 16 a 18 | 2 | 100,00 | 1 | 1 |
| **Total** | **2** | **100,00** | **1** | **1** |

### Percentual de crianças e adolescentes acolhidos por faixa etária.

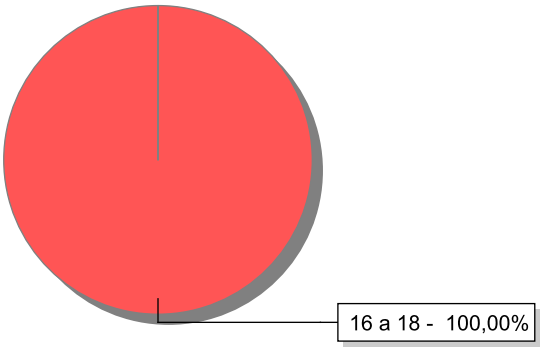


### Distribuição das crianças e adolescentes acolhidos por sexo e faixa etária.

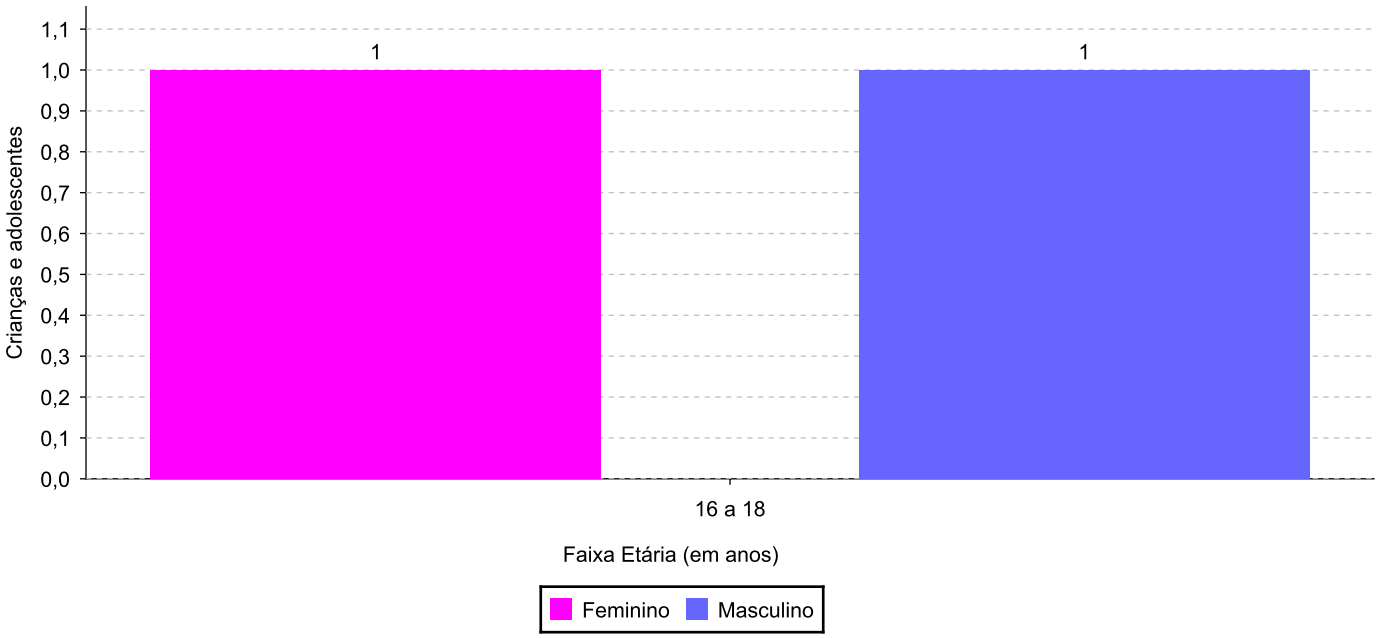

## Cor/raça/etnia e faixa etária das crianças e adolescentes acolhidos.

| Faixa Etária | nº de c/a | % | Branca | Amarela | Preta | Parda | Raça Negra | Indigena | Ignorado |
|---|---|---|---|---|---|---|---|---|---|
| 16 a 18 | 2 | 100,00 | 1 | 0 | 1 | 0 | 1 | 0 | 0 |
| **Total** | **2** | **100,00** | **1** | **0** | **1** | **0** | **1** | **0** | 0 |

## Distribuição das crianças e adolescentes acolhidos por cor/raça/etnia e faixa etária.

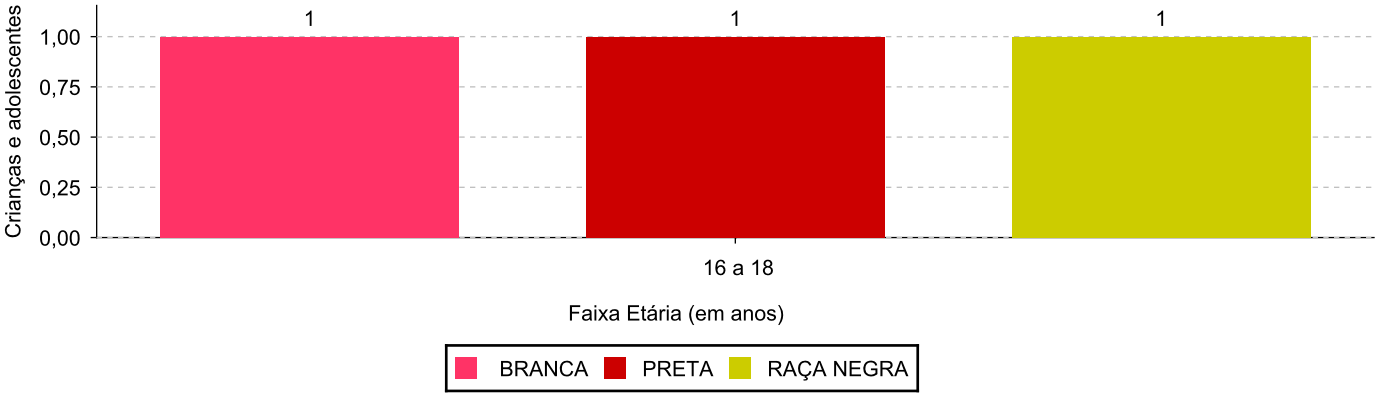


## Cor/Raça/Etnia e sexo das crianças e adolescentes acolhidos.

| Cor/raça/etnia | número de c/a | % | feminino | masculino |
|---|---|---|---|---|
| Branca | 1 | 50,00 | 0 | 1 |
| Preta | 1 | 50,00 | 1 | 0 |
| Raça Negra | 1 | 50,00 | 1 | 0 |
| **Total** | **2** | **100,00** | **1** | **1** |

## Distribuição das crianças e adolescentes acolhidos por cor/raça/etnia e sexo.

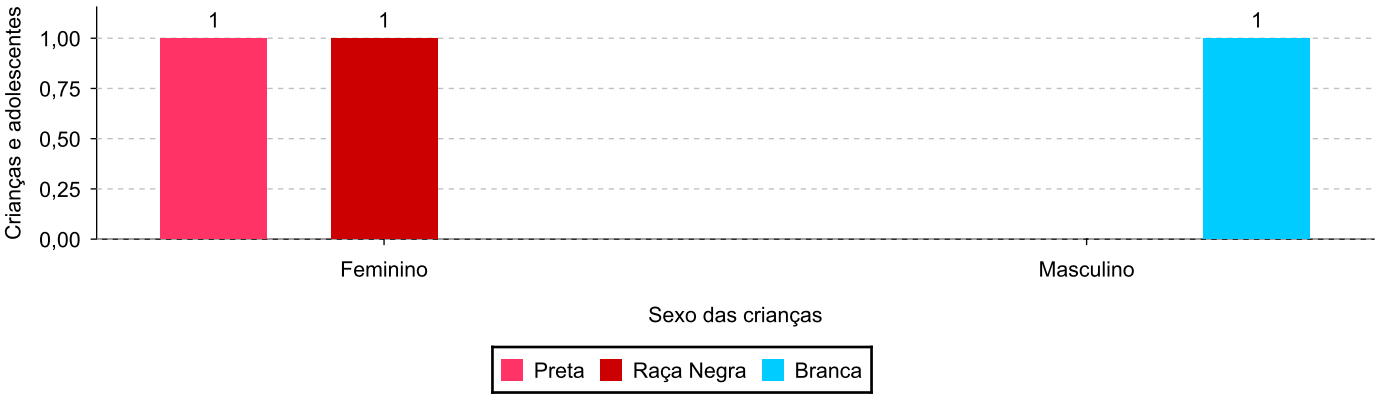

## Escolaridade das crianças e adolescentes acolhidos, por faixa etária.

| Faixa etária | Estuda | % | Não Estuda | % | Total | % |
|---|---|---|---|---|---|---|
| 16 a 18 | 2 | 100,00 | 0 | 0,00 | 2 | 100,00 |
| **Total** | **2** | **100,00** | **0** | **0,00** | **2** | **100,00** |

## Dos indicadores de deficiência e saúde.

### Crianças e Adolescentes portadores de necessidades especiais.

| Apresentam deficiência | número de c/a | % |
|---|---|---|
| Não | 2 | 100,00 |
| **Total** | **2** | **100,00** |

### Crianças e Adolescentes acolhidos que necessitam de tratamento de saúde especial.

| Necessidade de tratamento de saúde especial | número de c/a | % |
|---|---|---|
| Não | 2 | 100,00 |
| **Total** | **2** | **100,00** |

## Dos indicadores de período e motivo de acolhimento / desligamento.

### Tempo de institucionalização das crianças e adolescentes que se encontram em regime de acolhimento institucional ou familiar.

| C/A acolhidos | nº de c/a | % |
|---|---|---|
| Há mais de 1 ano e 6 meses e há menos de 3 anos | 1 | 50,00 |
| Há mais de 10 anos | 1 | 50,00 |
| **Total** | **2** | **100,00** |

### Percentual – tempo de acolhimento.

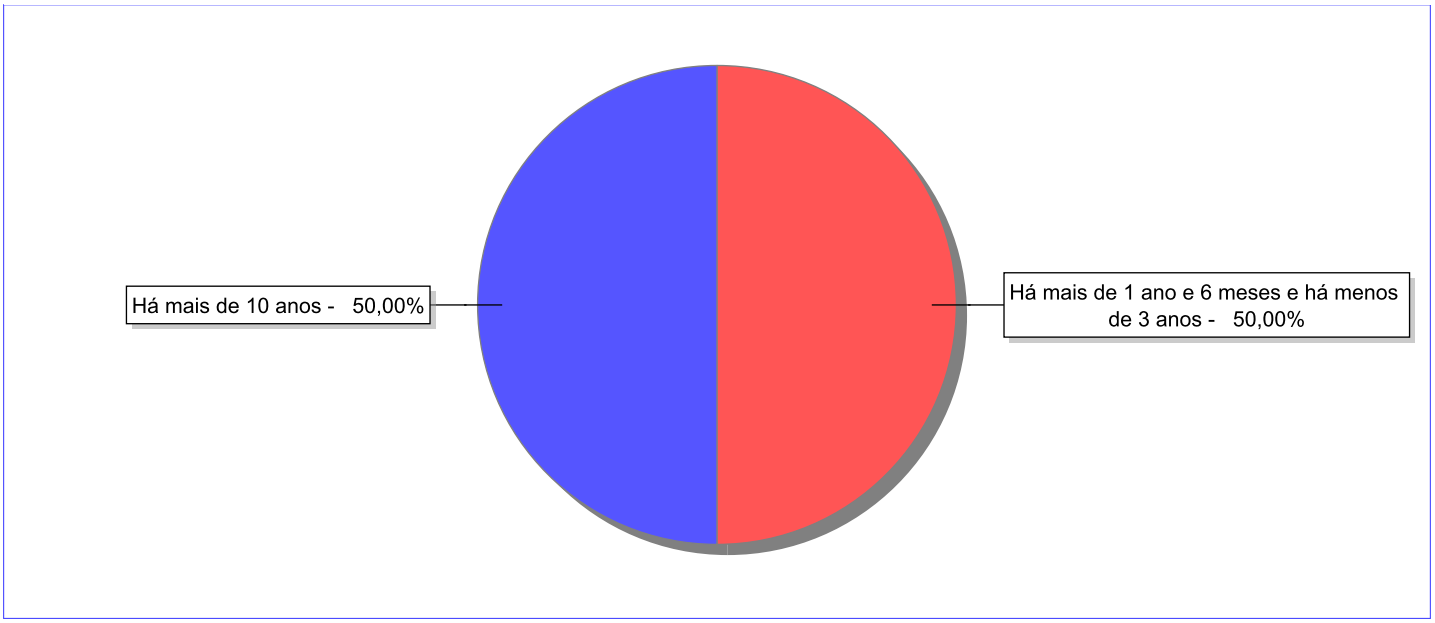

## Motivo de acolhimento.

| Motivo | nº de c/a | % | feminino | masculino |
|---|---|---|---|---|
| Devolução por tentativa de colocação familiar mal sucedida (Desativado e Desmembrado em 2018) | 1 | 50,00 | 1 | 0 |
| Negligência | 1 | 50,00 | 0 | 1 |
| **Total** | **2** | **100,00** | **1** | **1** |

**Observação: A partir de 2018 o motivo "Devolução por tentativa de colocação familiar mal sucedida" foi desmembrado em "Adoção mal sucedida", "Guarda ou Tutela para terceiros mal sucedida" e "Guarda ou Tutela para família extensa mal sucedida".**

## Motivo de acolhimento por faixa etária (% do motivo em cada faixa).

| Motivo | nº de c/a | % | 0 a 6 | % | 7 a 11 | % | 12 a 15 | % | 16 a 18 | % |
|---|---|---|---|---|---|---|---|---|---|---|
| Devolução por tentativa de colocação familiar mal sucedida (Desativado e Desmembrado em 2018) | 1 | 50,00 | 0 | | 0 | | 0 | | 1 | 50,00 |
| Negligência | 1 | 50,00 | 0 | | 0 | | 0 | | 1 | 50,00 |
| **Total** | **2** | **100,00** | **0** | **100,00** | **0** | **100,00** | **0** | **100,00** | **2** | **100,00** |

## Motivos de acolhimento com maior incidência para cada faixa etária.

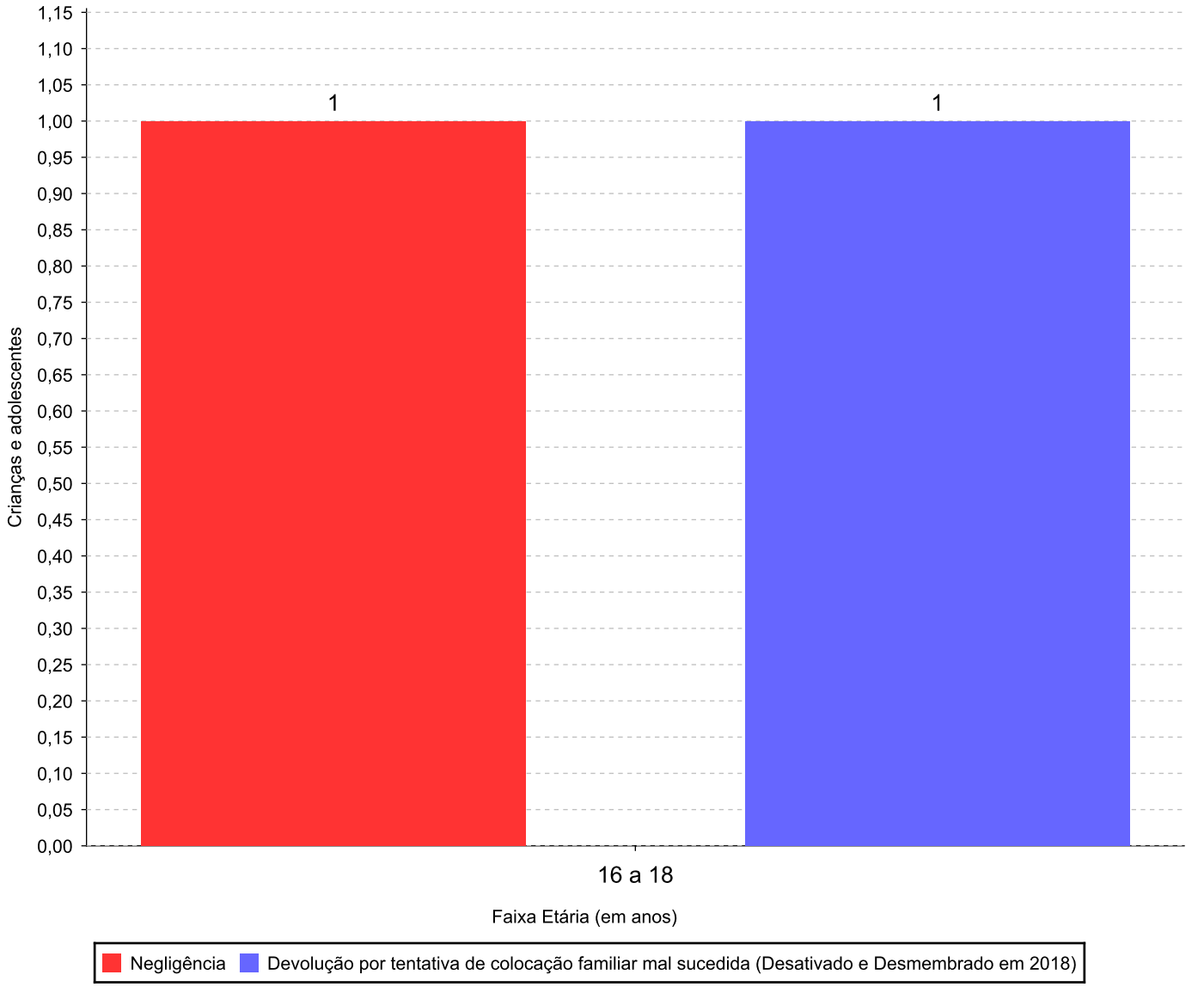


**Observação: A partir de 2018 o motivo "Devolução por tentativa de colocação familiar mal sucedida" foi desmembrado em "Adoção mal sucedida", "Guarda ou Tutela para terceiros mal sucedida" e "Guarda ou Tutela para família extensa mal sucedida".**

## Motivo de acolhimento por faixa etária (% da faixa em cada motivo).

| Motivo | nº de c/a | 0 a 6 | % | 7 a 11 | % | 12 a 15 | % | 16 a 18 | % |
|---|---|---|---|---|---|---|---|---|---|
| Devolução por tentativa de colocação familiar mal sucedida (Desativado e Desmembrado em 2018) | 1 | 0 | 0,00 | 0 | 0,00 | 0 | 0,00 | 1 | 100,00 |
| Negligência | 1 | 0 | 0,00 | 0 | 0,00 | 0 | 0,00 | 1 | 100,00 |
| **Total** | **2** | **0** | **0,00** | **0** | **0,00** | **0** | **0,00** | **2** | **100,00** |

**Observação: A partir de 2018 o motivo "Devolução por tentativa de colocação familiar mal sucedida" foi desmembrado em "Adoção mal sucedida", "Guarda ou Tutela para terceiros mal sucedida" e "Guarda ou Tutela para família extensa mal sucedida".**

## Tempo de institucionalização das crianças e adolescentes que se desligaram (*) do regime de acolhimento institucional ou familiar.

**( * ) Refere-se a crianças e adolescentes desligados a partir de 2008 e que não foram acolhidos novamente.**

| C/A desligados | nº de c/a | % |
|---|---|---|
| Há menos de 6 meses | 26 | 63,41 |
| Há mais de 6 meses e há menos de 1 ano | 5 | 12,20 |
| Há mais de 1 ano e há menos de 1 ano e 6 meses | 6 | 14,63 |
| Há mais de 3 anos e há menos de 4 anos | 1 | 2,44 |
| Há mais de 5 anos e há menos de 10 anos | 3 | 7,32 |
| **Total** | **41** | **100,00** |

## Percentual – tempo de acolhimento.

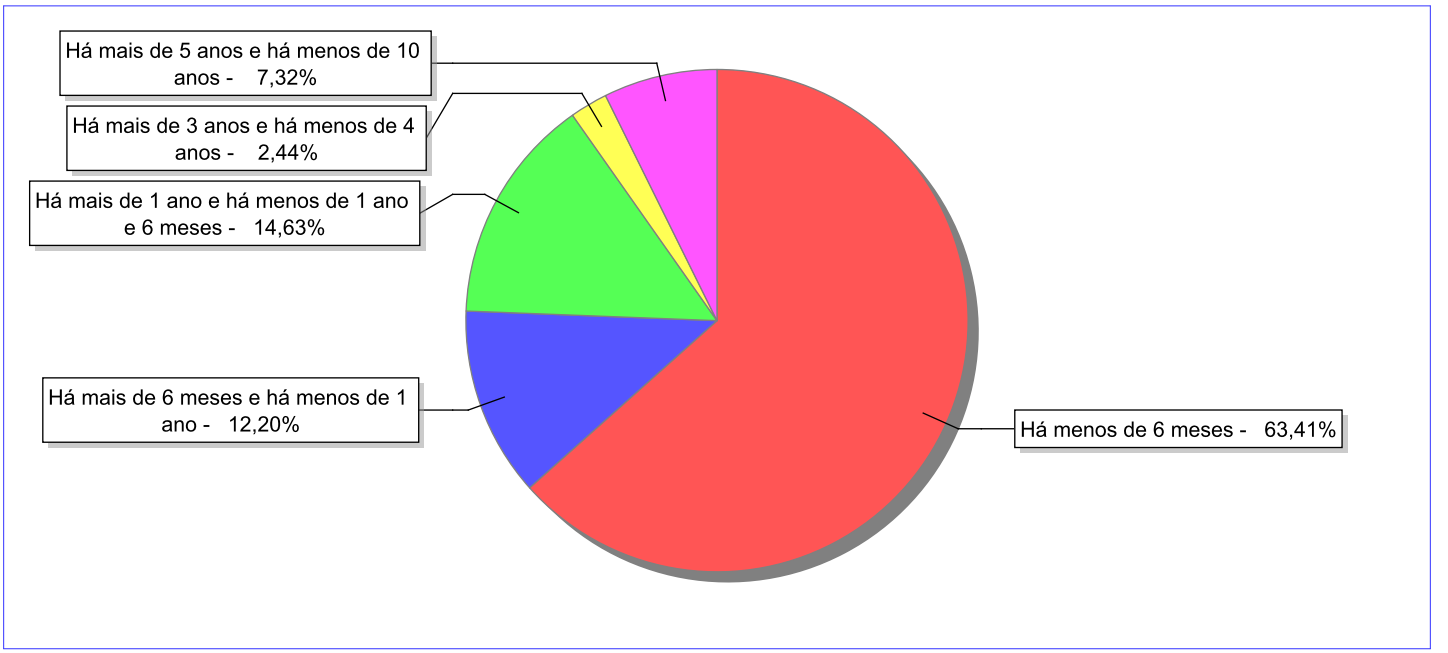

## Motivo de desligamento.

| Motivo | nº de c/a | % | feminino | masculino |
|---|---|---|---|---|
| Reintegração aos genitores | 29 | 70,73 | 14 | 15 |
| Maioridade | 5 | 12,20 | 4 | 1 |
| Guarda ou tutela para família extensa (a partir de 2018) | 5 | 12,20 | 3 | 2 |
| Colocação em família substituta (Desativado e Desmembrado em 2018) | 1 | 2,44 | 1 | 0 |
| Evasão | 1 | 2,44 | 0 | 1 |
| **Total** | **41** | **100,00** | **22** | **19** |

**Observação: A partir de 2018 o motivo "Colocação em família substituta" foi desmembrado em "Adoção", Guarda ou Tutela para terceiros" e "Guarda ou Tutela para família extensa".**

## Dos indicadores que podem contribuir para a definição da situação jurídica das crianças e adolescentes acolhidos.

### Relação entre visitação e Ação de Destituição do Poder Familiar (DPF).

| Detalhamento da visitação | número de c/a | % | número de c/a com DPF | % de c/a com DPF | número de c/a sem DPF | % de c/a sem DPF |
|---|---|---|---|---|---|---|
| semanal | 1 | 50,00 | 1 | 100,00 | 0 | 0,00 |
| mensal | 1 | 50,00 | 0 | 0,00 | 1 | 100,00 |
| **Total** | **2** | **100,00** | **1** | **50,00** | **1** | **50,00** |

### Vínculos biológicos das crianças e adolescentes acolhidos

| Situação | número de c/a | % | número de c/a com DPF | % de c/a com DPF | número de c/a sem DPF | % de c/a sem DPF |
|---|---|---|---|---|---|---|
| Pai e/ou mãe vivo(s) | 1 | 50,00 | 0 | 0,00 | 1 | 100,00 |
| DPF com trânsito em julgado | 1 | 50,00 | 1 | 100,00 | 0 | 0,00 |
| **Total** | **2** | **100,00** | **1** | **50,00** | **1** | **50,00** |

## Perfil dos Aptos à adoção

| Critério | Órfãos | DPF | Pais Desconhecidos | Entrega Voluntária | Total |
|---|---|---|---|---|---|
| **Sexo** | | | | | |
| Feminino | 0 | 1 | 0 | 0 | **1** |
| Total | 0 | 1 | 0 | 0 | **1** |
| **Faixa Etária** | | | | | |
| 16 a 18 | 0 | 1 | 0 | 0 | **1** |
| Total | 0 | 1 | 0 | 0 | **1** |
| **Tempo de Acolhimento** | | | | | |
| Há mais de 10 anos | 0 | 1 | 0 | 0 | **1** |
| Total | 0 | 1 | 0 | 0 | **1** |
| **Deficiências** | | | | | |
| Não | 0 | 1 | 0 | 0 | **1** |
| Total | 0 | 1 | 0 | 0 | **1** |
| **Doenças** | | | | | |
| Não | 0 | 1 | 0 | 0 | **1** |
| Total | 0 | 1 | 0 | 0 | **1** |
| **Cor/Raça/Etnia** | | | | | |
| Preta | 0 | 1 | 0 | 0 | **1** |
| Raça Negra | 0 | 1 | 0 | 0 | **1** |
| Total | 0 | 1 | 0 | 0 | **1** |

## Panorama e detalhamento da situação das crianças e adolescentes no sistema de justiça

| Critério | número de c/a | % |
|---|---|---|
| **Panorama da situação da c/a no sistema de justiça** | | |
| Com ações judiciais | 2 | 100,00 |
| Total | 2 | 100,00 |
| **Acompanhamento no âmbito do Poder Judiciário** | | |
| com ações judiciais | 2 | 100,00 |
| Total | 2 | 100,00 |

## Distribuição percentual de ações.

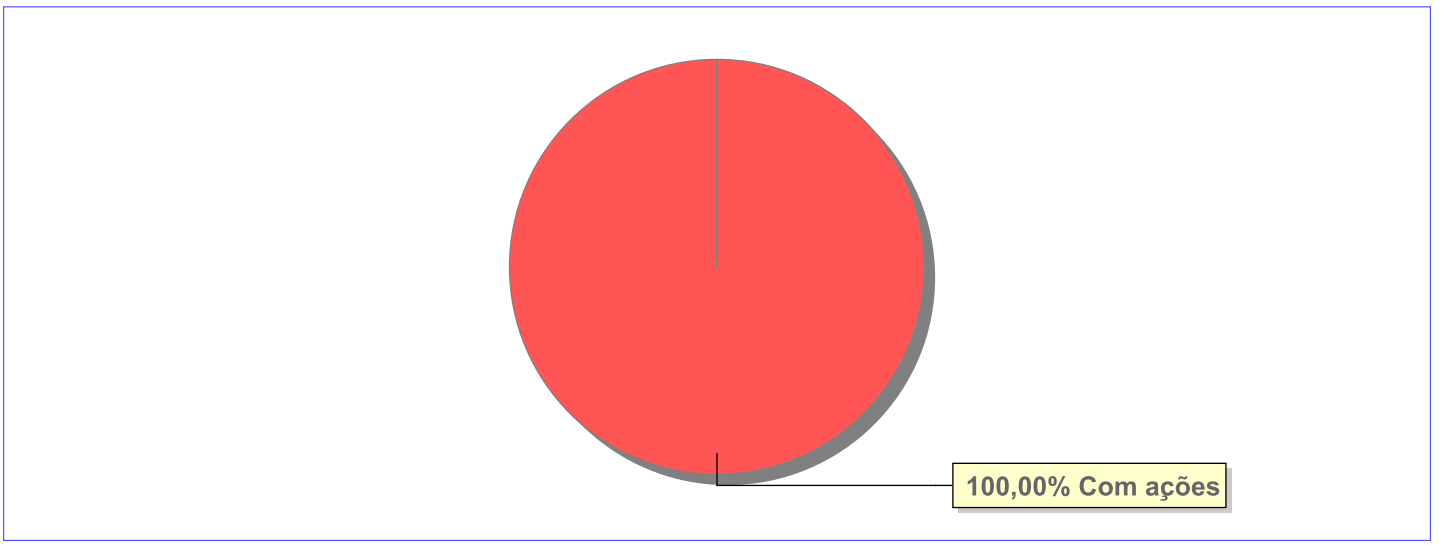


| Ações Judiciais | nº de ações | % |
|---|---|---|
| Ação de Adoção | 2 | 40,00 |
| Ação Cautelar Inominada | 1 | 20,00 |
| Ação de Destituição do Poder Familiar | 1 | 20,00 |
| Representação em face dos pais ou responsável (Art. 249, ECA) | 1 | 20,00 |
| Total | 5 | 100,00 |

## Evolução do tempo médio de acolhimento (em meses) das c/a desligadas

| Motivo do Desligamento | Média | 2012 | 2013 | 2014 | 2015 | 2016 | 2017 | 2018 | 2019 | 2020 | 2021 |
|---|---|---|---|---|---|---|---|---|---|---|---|
| Reintegração aos genitores | 7 | - | 0 | 2 | 7 | 2 | 3 | 1 | - | 13 | 40 |
| Guarda ou tutela para família extensa (a partir de 2018) | 4 | - | - | 14 | 0 | 0 | - | - | - | - | 5 |
| Maioridade | 40 | - | 68 | 77 | 4 | 10 | - | - | - | - | - |
| Evasão | 13 | - | - | - | 13 | - | - | - | - | - | - |

## Evolução do tempo médio de acolhimento das c/a desligadas (principais motivos)

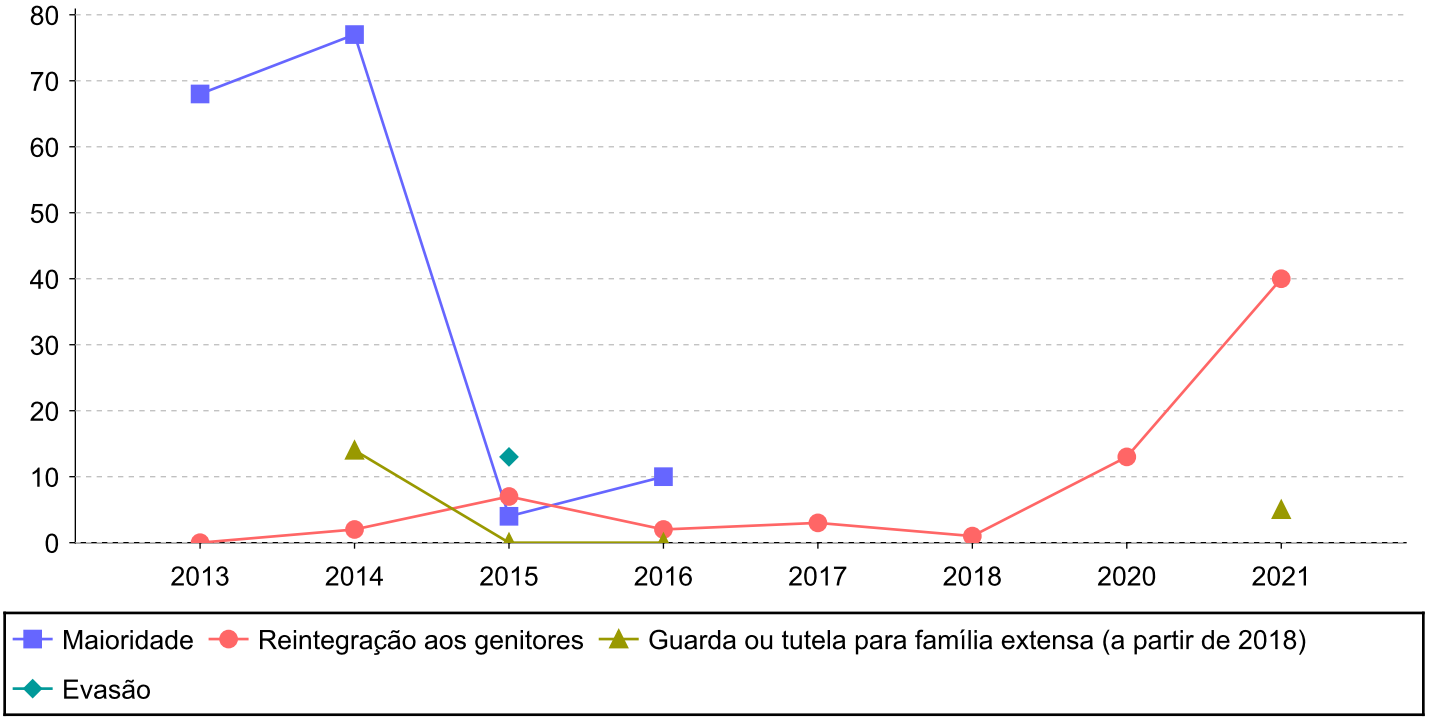

## Distribuição da população infantojuvenil acolhida

Total das entidades de acolhimento institucional e Equipe de acompanhamento do Projeto Família Acolhedora (CREAS), das crianças e adolescentes inseridos nesses regimes, das crianças e adolescentes aptos à adoção, das crianças e adolescentes sem registro civil de nascimento e das crianças e adolescentes sem visita.

| Atendimento | número de entidades | número de c/a | % de c/a no Estado | aptos à adoção | % aptos à adoção | Sem RCN | Sem Visita |
|---|---|---|---|---|---|---|---|
| TRÊS RIOS | 1 | 10 | 100,00 | 0 | 0,00 | 0 | 10 |
| Serviço de Acolhimento Institucional/ Modalidade Abrigo Institucional | 1 | 10 | 100,00 | 0 | 0,00 | 0 | 10 |

## Origem da população infantojuvenil acolhida no Município.

| Município | Acolhidos | % |
|---|---|---|
| Três Rios | 10 | 100,00 |

## Indicadores de faixa etária, sexo, cor/raça/etnia e escolaridade das crianças e adolescentes acolhidos.

### Faixa etária e sexo das crianças e adolescentes acolhidos.

| Faixa etária | número de c/a | % | feminino | masculino |
|---|---|---|---|---|
| 0 a 6 | 1 | 10,00 | 1 | 0 |
| 7 a 11 | 5 | 50,00 | 3 | 2 |
| 12 a 15 | 4 | 40,00 | 4 | 0 |
| **Total** | **10** | **100,00** | **8** | **2** |

### Percentual de crianças e adolescentes acolhidos por faixa etária.

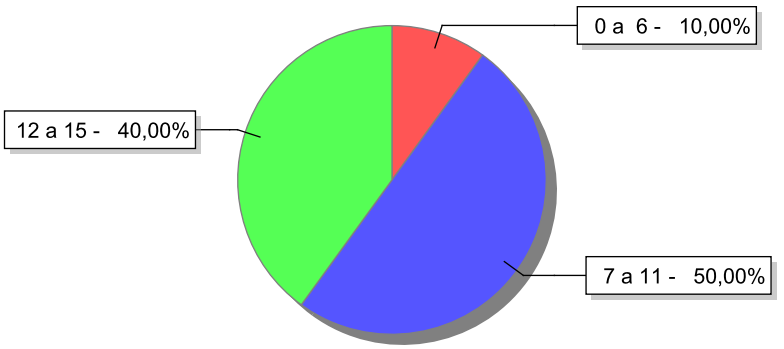


### Distribuição das crianças e adolescentes acolhidos por sexo e faixa etária.

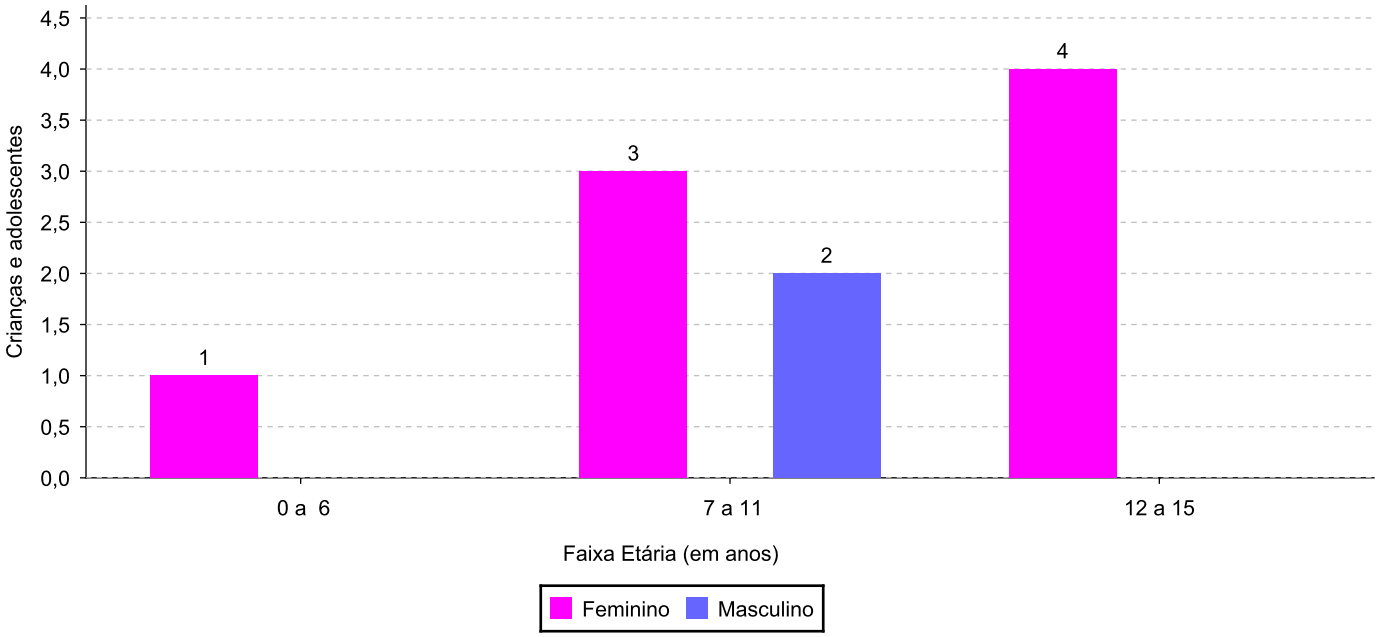

## Cor/raça/etnia e faixa etária das crianças e adolescentes acolhidos.

| Faixa Etária | nº de c/a | % | Branca | Amarela | Preta | Parda | Raça Negra | Indigena | Ignorado |
|---|---|---|---|---|---|---|---|---|---|
| 0 a 6 | 1 | 10,00 | 0 | 0 | 1 | 0 | 1 | 0 | 0 |
| 7 a 11 | 5 | 50,00 | 0 | 0 | 3 | 2 | 5 | 0 | 0 |
| 12 a 15 | 4 | 40,00 | 0 | 0 | 4 | 0 | 4 | 0 | 0 |
| **Total** | **10** | **100,00** | **0** | **0** | **8** | **2** | **10** | **0** | 0 |

## Distribuição das crianças e adolescentes acolhidos por cor/raça/etnia e faixa etária.

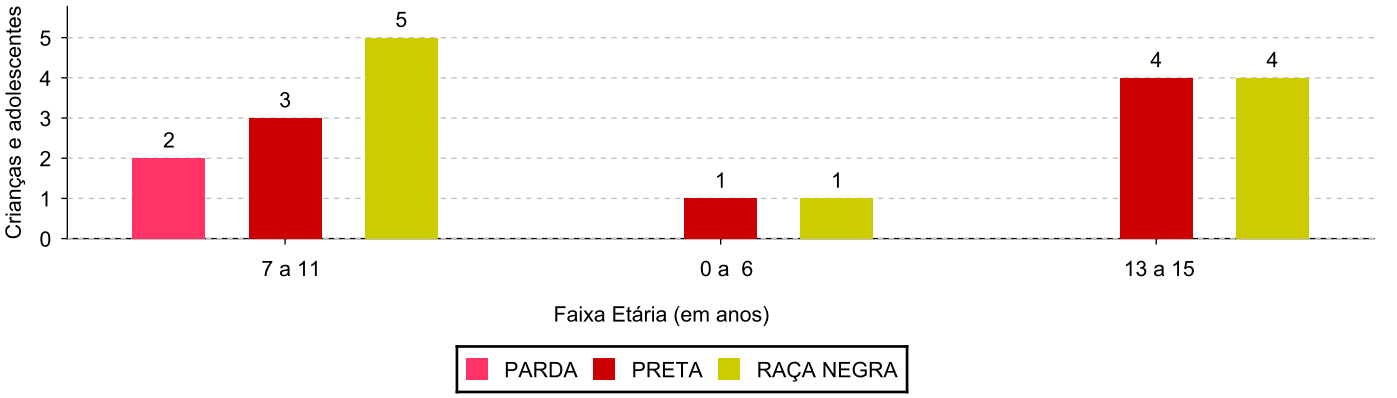


## Cor/Raça/Etnia e sexo das crianças e adolescentes acolhidos.

| Cor/raça/etnia | número de c/a | % | feminino | masculino |
|---|---|---|---|---|
| Raça Negra | 10 | 100,00 | 8 | 2 |
| Preta | 8 | 80,00 | 7 | 1 |
| Parda | 2 | 20,00 | 1 | 1 |
| **Total** | **10** | **100,00** | **8** | **2** |

## Distribuição das crianças e adolescentes acolhidos por cor/raça/etnia e sexo.

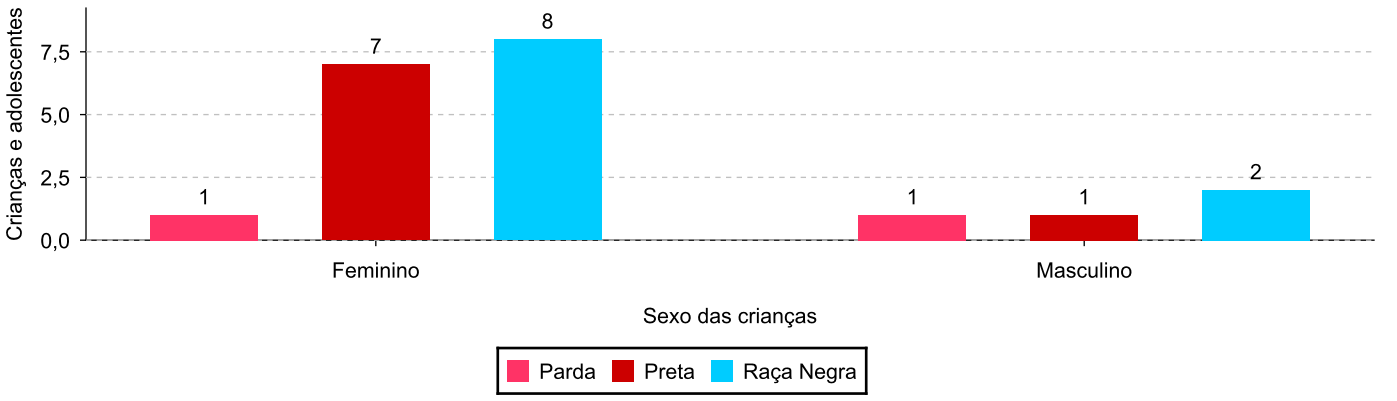

## Escolaridade das crianças e adolescentes acolhidos, por faixa etária.

| Faixa etária | Estuda | % | Não Estuda | % | Total | % |
|---|---|---|---|---|---|---|
| 0 a 6 | 0 | 0,00 | 1 | 100,00 | 1 | 100,00 |
| 7 a 11 | 3 | 60,00 | 2 | 40,00 | 5 | 100,00 |
| 12 a 15 | 4 | 100,00 | 0 | 0,00 | 4 | 100,00 |
| **Total** | **7** | **70,00** | **3** | **30,00** | **10** | **100,00** |

## Faixas etárias (em números) das crianças e adolescentes que não estudam.

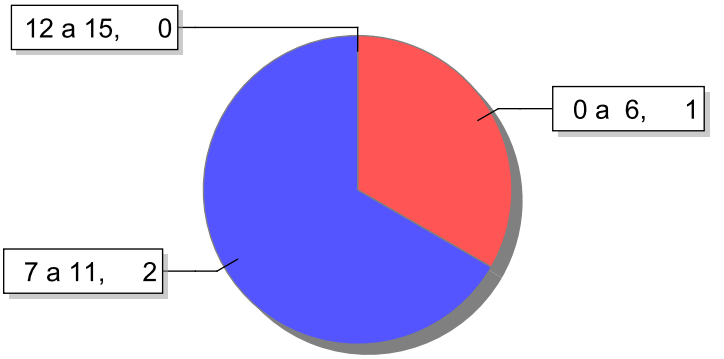


## Indicadores de cor/raça/etnia e sexo das crianças e adolescentes acolhidos que não estudam.

| Cor/Raça/Etnia | número de c/a | % | feminino | masculino |
|---|---|---|---|---|
| Raça Negra | 3 | 100,00 | 2 | 1 |
| Parda | 2 | 66,67 | 1 | 1 |
| Preta | 1 | 33,33 | 1 | 0 |
| **Total** | **3** | **100,00** | **2** | **1** |

## Cor/Raça/Etnia e sexo das crianças e adolescentes que não estudam.

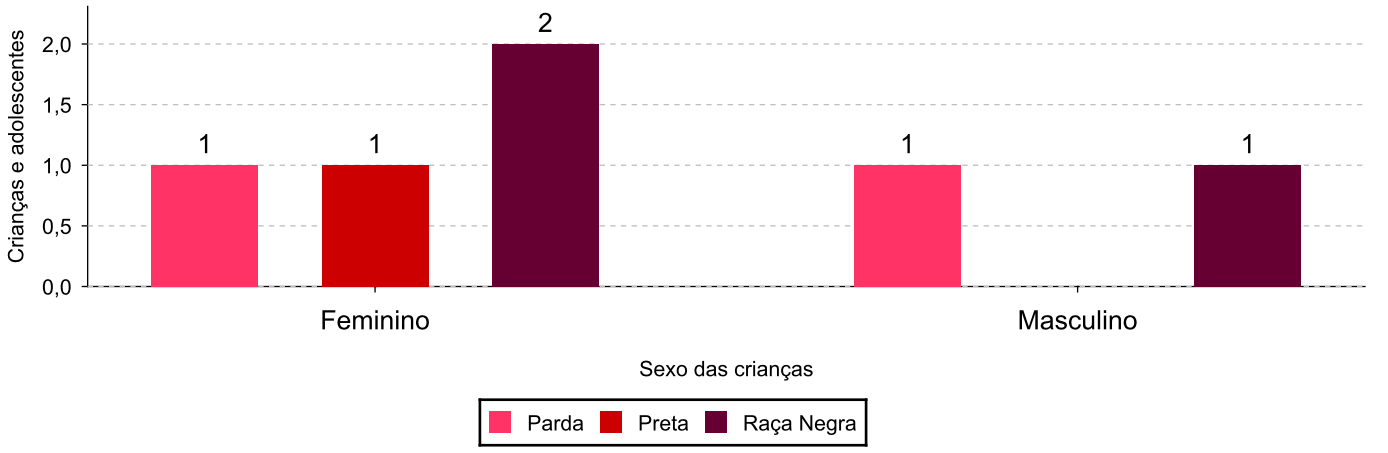

## Dos indicadores de deficiência e saúde.

### Crianças e Adolescentes portadores de necessidades especiais.

| Apresentam deficiência | número de c/a | % |
|---|---|---|
| Não | 10 | 100,00 |
| **Total** | **10** | **100,00** |

### Crianças e Adolescentes acolhidos que necessitam de tratamento de saúde especial.

| Necessidade de tratamento de saúde especial | número de c/a | % |
|---|---|---|
| Sim | 2 | 20,00 |
| Não | 8 | 80,00 |
| **Total** | **10** | **100,00** |

### Doenças mais comuns.

| Doenças mais comuns | Incidência | % |
|---|---|---|
| Acompanhamento Psiquiátrico | 2 | 100,00 |
| **Total** | **2** | **100,00** |

## Dos indicadores de período e motivo de acolhimento / desligamento.

### Tempo de institucionalização das crianças e adolescentes que se encontram em regime de acolhimento institucional ou familiar.

| C/A acolhidos | nº de c/a | % |
|---|---|---|
| Há menos de 6 meses | 10 | 100,00 |
| **Total** | **10** | **100,00** |

### Percentual – tempo de acolhimento.

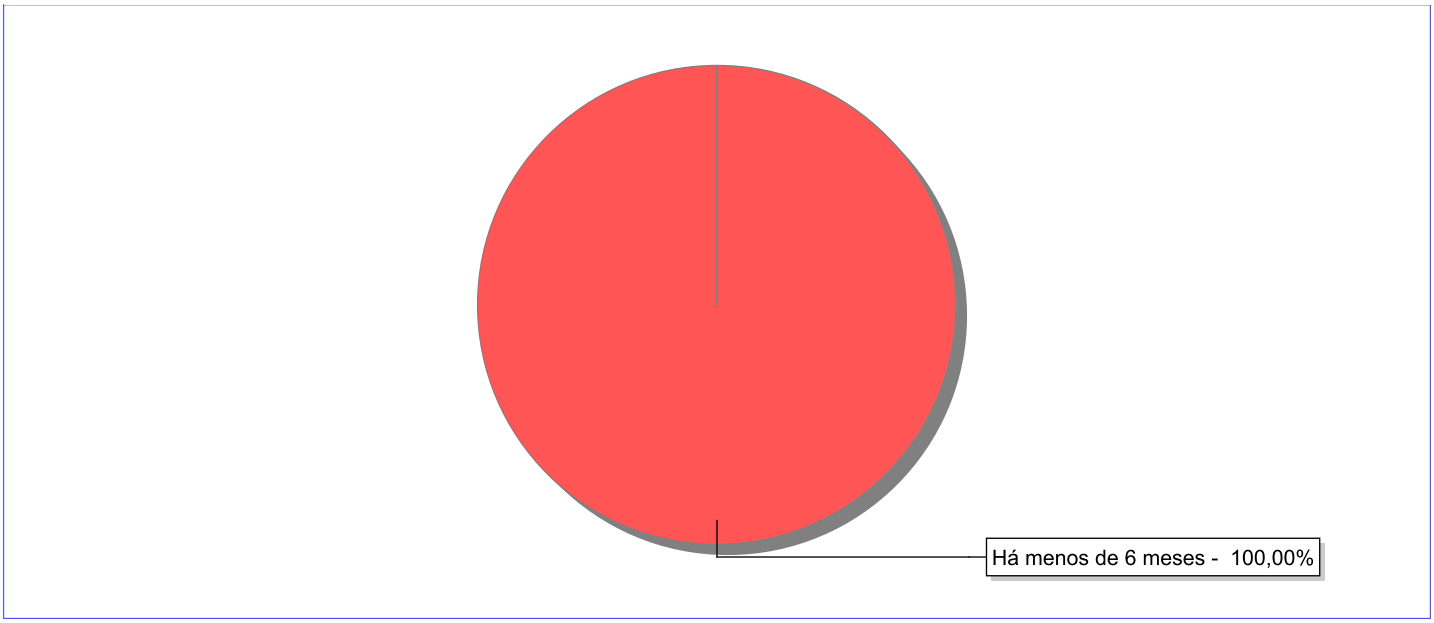

## Motivo de acolhimento.

| Motivo | nº de c/a | % | feminino | masculino |
|---|---|---|---|---|
| Abusos físicos ou psicológicos contra a criança ou adolescente | 5 | 50,00 | 5 | 0 |
| Negligência | 5 | 50,00 | 3 | 2 |
| **Total** | **10** | **100,00** | **8** | **2** |

**Observação: A partir de 2018 o motivo "Devolução por tentativa de colocação familiar mal sucedida" foi desmembrado em "Adoção mal sucedida", "Guarda ou Tutela para terceiros mal sucedida" e "Guarda ou Tutela para família extensa mal sucedida".**

## Motivo de acolhimento por faixa etária (% do motivo em cada faixa).

| Motivo | nº de c/a | % | 0 a 6 | % | 7 a 11 | % | 12 a 15 | % | 16 a 18 | % |
|---|---|---|---|---|---|---|---|---|---|---|
| Abusos físicos ou psicológicos contra a criança ou adolescente | 5 | 50,00 | 0 | 0,00 | 1 | 20,00 | 4 | 100,00 | 0 | |
| Negligência | 5 | 50,00 | 1 | 100,00 | 4 | 80,00 | 0 | 0,00 | 0 | |
| **Total** | **10** | **100,00** | **1** | **100,00** | **5** | **100,00** | **4** | **100,00** | **0** | **100,00** |

## Motivos de acolhimento com maior incidência para cada faixa etária.

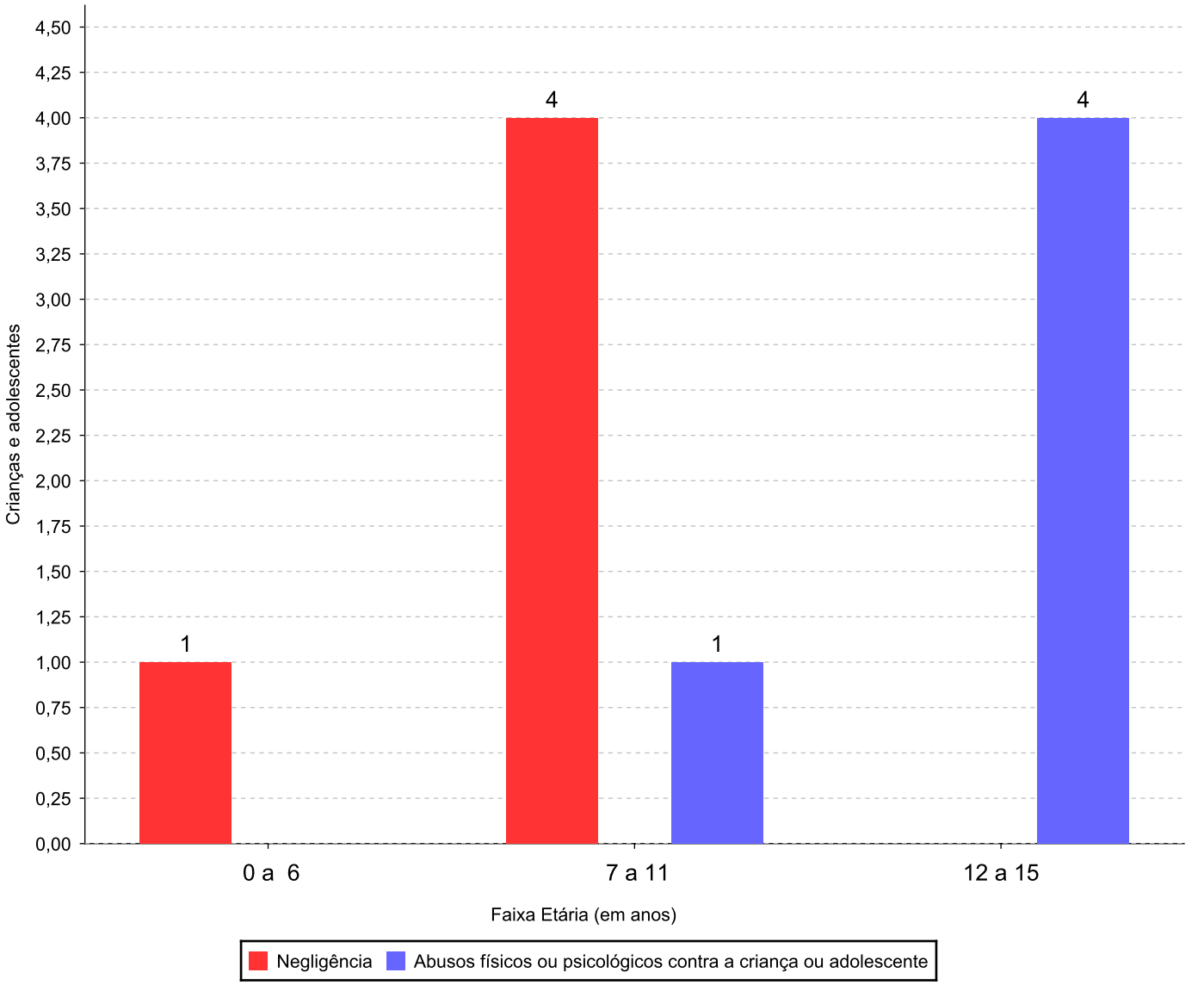


**Observação: A partir de 2018 o motivo "Devolução por tentativa de colocação familiar mal sucedida" foi desmembrado em "Adoção mal sucedida", "Guarda ou Tutela para terceiros mal sucedida" e "Guarda ou Tutela para família extensa mal sucedida".**

## Motivo de acolhimento por faixa etária (% da faixa em cada motivo).

| Motivo | nº de c/a | 0 a 6 | % | 7 a 11 | % | 12 a 15 | % | 16 a 18 | % |
|---|---|---|---|---|---|---|---|---|---|
| Abusos físicos ou psicológicos contra a criança ou adolescente | 5 | 0 | 0,00 | 1 | 20,00 | 4 | 80,00 | 0 | 0,00 |
| Negligência | 5 | 1 | 20,00 | 4 | 80,00 | 0 | 0,00 | 0 | 0,00 |
| **Total** | **10** | **1** | **10,00** | **5** | **50,00** | **4** | **40,00** | **0** | **0,00** |

**Observação: A partir de 2018 o motivo "Devolução por tentativa de colocação familiar mal sucedida" foi desmembrado em "Adoção mal sucedida", "Guarda ou Tutela para terceiros mal sucedida" e "Guarda ou Tutela para família extensa mal sucedida".**

## Tempo de institucionalização das crianças e adolescentes que se desligaram (*) do regime de acolhimento institucional ou familiar.

**( * ) Refere-se a crianças e adolescentes desligados a partir de 2008 e que não foram acolhidos novamente.**

| C/A desligados | nº de c/a | % |
|---|---|---|
| Há menos de 6 meses | 127 | 65,13 |
| Há mais de 6 meses e há menos de 1 ano | 30 | 15,38 |
| Há mais de 1 ano e há menos de 1 ano e 6 meses | 15 | 7,69 |
| Há mais de 1 ano e 6 meses e há menos de 3 anos | 12 | 6,15 |
| Há mais de 4 anos e há menos de 5 anos | 3 | 1,54 |
| Há mais de 5 anos e há menos de 10 anos | 7 | 3,59 |
| Há mais de 10 anos | 1 | 0,51 |
| **Total** | **195** | **100,00** |

## Percentual – tempo de acolhimento.

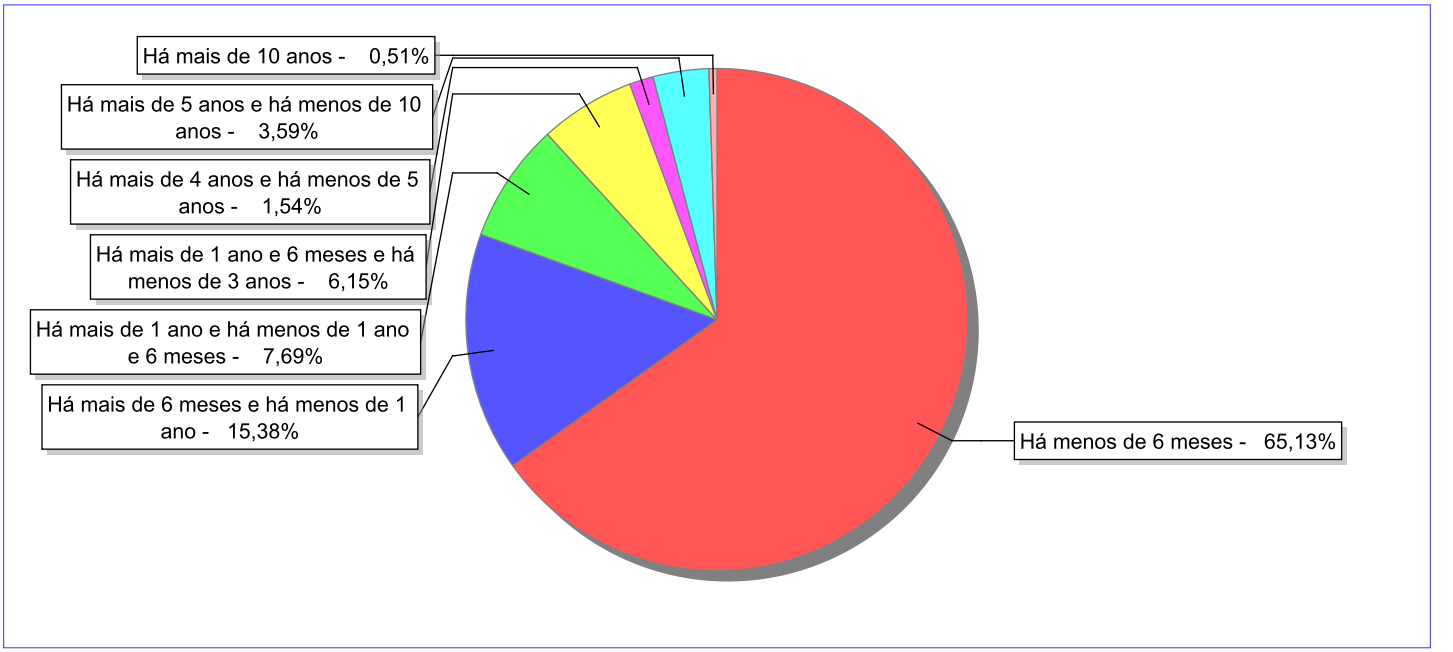

## Motivo de desligamento.

| Motivo | nº de c/a | % | feminino | masculino |
|---|---|---|---|---|
| Reintegração aos genitores | 82 | 42,05 | 44 | 38 |
| Colocação em família substituta (Desativado e Desmembrado em 2018) | 47 | 24,10 | 21 | 26 |
| Guarda ou tutela para família extensa (a partir de 2018) | 30 | 15,38 | 17 | 13 |
| Adoção (a partir de 2018) | 14 | 7,18 | 2 | 12 |
| Evasão | 6 | 3,08 | 5 | 1 |
| Transferência para outro regime de atendimento | 6 | 3,08 | 1 | 5 |
| Guarda ou Tutela para terceiros (a partir de 2018) | 6 | 3,08 | 0 | 6 |
| Maioridade | 2 | 1,03 | 2 | 0 |
| Transferência para outro serviço de acolhimento institucional | 1 | 0,51 | 1 | 0 |
| Outros (Desativado em 2018) | 1 | 0,51 | 1 | 0 |
| **Total** | **195** | **100,00** | **94** | **101** |

**Observação: A partir de 2018 o motivo "Colocação em família substituta" foi desmembrado em "Adoção", Guarda ou Tutela para terceiros" e "Guarda ou Tutela para família extensa".**

## Dos indicadores que podem contribuir para a definição da situação jurídica das crianças e adolescentes acolhidos.

### Relação entre visitação e Ação de Destituição do Poder Familiar (DPF).

| Detalhamento da visitação | número de c/a | % | número de c/a com DPF | % de c/a com DPF | número de c/a sem DPF | % de c/a sem DPF |
|---|---|---|---|---|---|---|
| sem visita | 10 | 100,00 | 1 | 10,00 | 9 | 90,00 |
| **Total** | **10** | **100,00** | **1** | **10,00** | **9** | **90,00** |

### Faixa etária das crianças e adolescentes sem visita.

| Faixa Etária | número de c/a | % | número de c/a com DPF | % de c/a com DPF | número de c/a sem DPF | % de c/a sem DPF |
|---|---|---|---|---|---|---|
| 0 a 6 | 1 | 10,00 | 0 | 0,00 | 1 | 100,00 |
| 7 a 11 | 5 | 50,00 | 0 | 0,00 | 5 | 100,00 |
| 12 a 15 | 4 | 40,00 | 1 | 25,00 | 3 | 75,00 |
| **Total** | **10** | **100,00** | **1** | **10,00** | **9** | **90,00** |

### Vínculos biológicos das crianças e adolescentes acolhidos

| Situação | número de c/a | % | número de c/a com DPF | % de c/a com DPF | número de c/a sem DPF | % de c/a sem DPF |
|---|---|---|---|---|---|---|
| Pai e/ou mãe vivo(s) | 10 | 100,00 | 1 | 10,00 | 9 | 90,00 |
| **Total** | **10** | **100,00** | **1** | **10,00** | **9** | **90,00** |

## Não há Aptos à adoção neste município

## Panorama e detalhamento da situação das crianças e adolescentes no sistema de justiça

| Critério | número de c/a | % |
|---|---|---|
| **Panorama da situação da c/a no sistema de justiça** | | |
| Com ações judiciais | 1 | 10,00 |
| Sem ações judiciais | 9 | 90,00 |
| Total | 10 | 100,00 |
| **Acompanhamento no âmbito da PJIJ de crianças e adolescentes sem ações** | | |
| Sem P.A. acolhidos há menos de 6 meses | 9 | 100,00 |
| Total | 9 | 100,00 |
| **Acompanhamento no âmbito do Poder Judiciário** | | |
| com ações judiciais | 1 | 10,00 |
| com procedimentos judiciais | 2 | 20,00 |
| sem ações e sem procedimentos judiciais | 7 | 70,00 |
| Total | 10 | 100,00 |

## Distribuição percentual de ações.

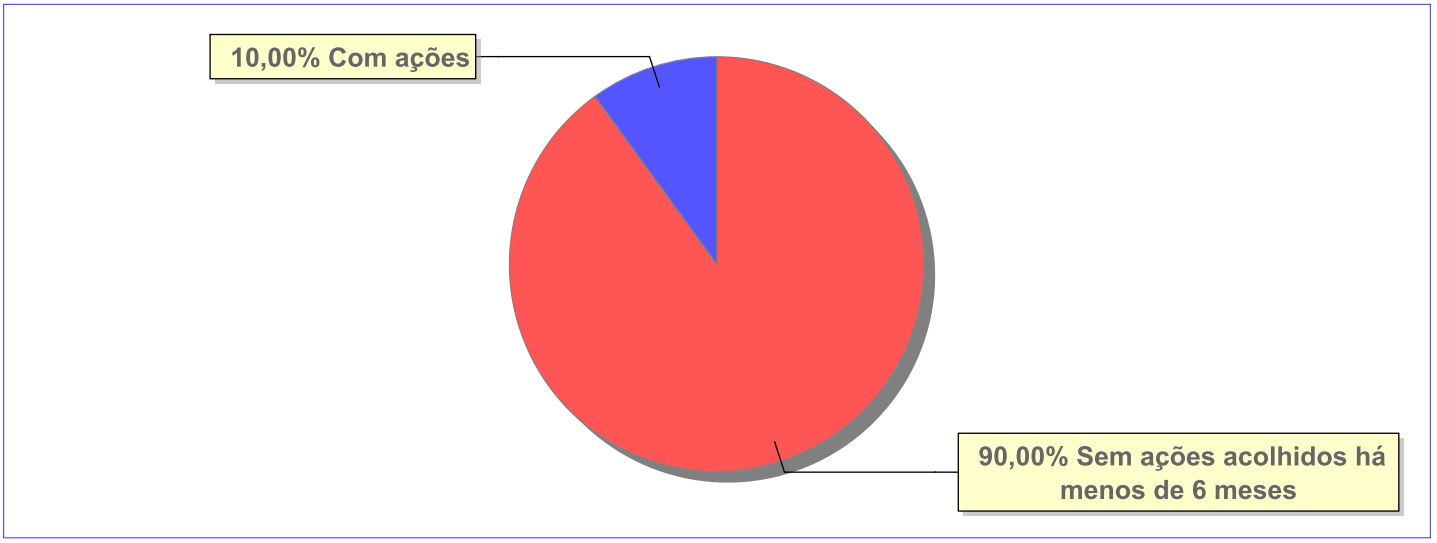


| Ações Judiciais | nº de ações | % |
|---|---|---|
| Ação de Destituição do Poder Familiar | 1 | 100,00 |
| Total | 1 | 100,00 |

## Evolução do tempo médio de acolhimento (em meses) das c/a desligadas

| Motivo do Desligamento | Média | 2012 | 2013 | 2014 | 2015 | 2016 | 2017 | 2018 | 2019 | 2020 | 2021 |
|---|---|---|---|---|---|---|---|---|---|---|---|
| Reintegração aos genitores | 7 | 5 | 4 | 17 | 22 | 18 | 3 | 0 | 2 | 3 | 1 |
| Colocação em família substituta (Desativado e Desmembrado em 2018) | 14 | 12 | 11 | 25 | 11 | 4 | 8 | 22 | - | - | - |
| Guarda ou tutela para família extensa (a partir de 2018) | 4 | - | - | 13 | - | 1 | - | 0 | 3 | 2 | 3 |
| Adoção (a partir de 2018) | 6 | - | - | - | - | - | - | - | 4 | 6 | 7 |
| Transferência para outro regime de atendimento | 10 | - | 3 | 6 | 8 | - | - | 19 | - | 16 | - |
| Guarda ou Tutela para terceiros (a partir de 2018) | 8 | - | - | - | - | - | - | 32 | 0 | - | 8 |
| Evasão | 55 | - | - | - | - | - | 101 | - | 0 | 20 | - |
| Maioridade | 63 | - | - | 63 | - | - | - | - | - | - | - |
| Outros (Desativado em 2018) | 99 | - | - | 99 | - | - | - | - | - | - | - |

## Evolução do tempo médio de acolhimento das c/a desligadas (principais motivos)

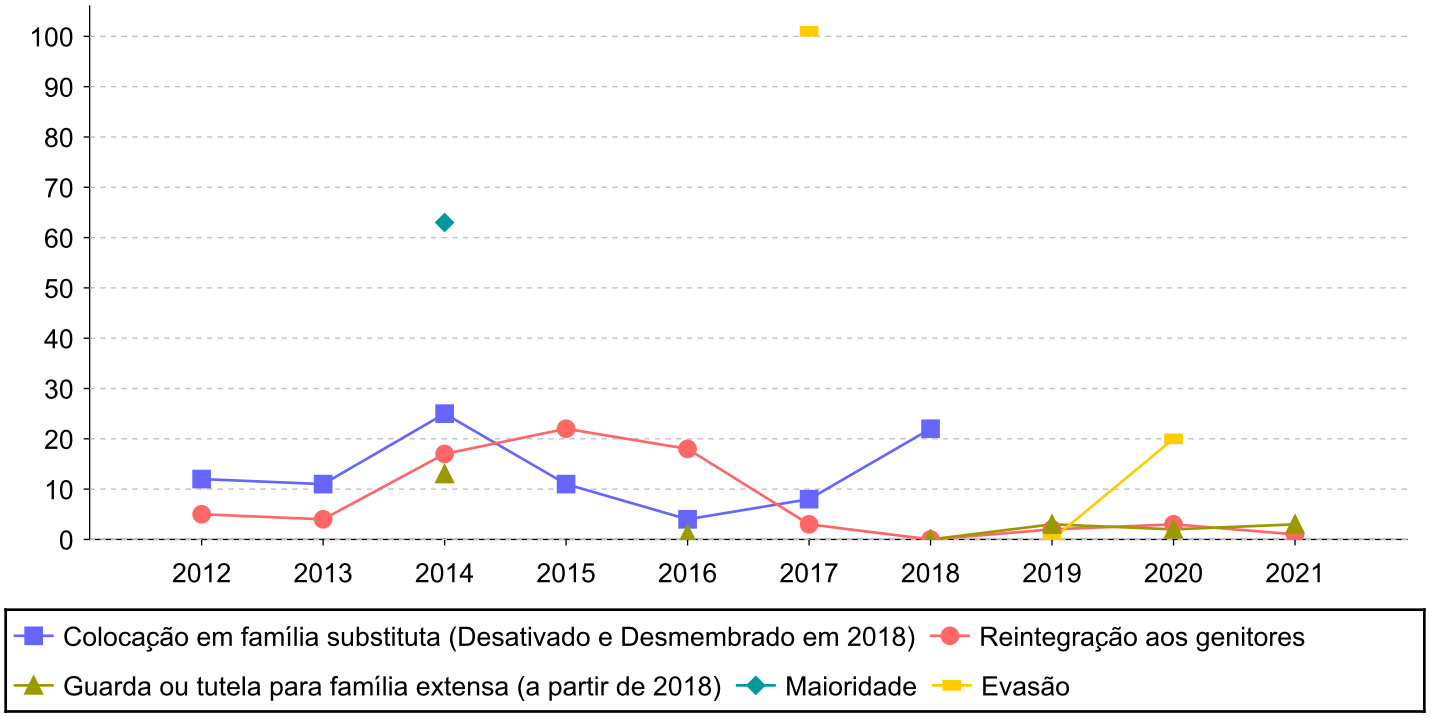

## Distribuição da população infantojuvenil acolhida

Total das entidades de acolhimento institucional e Equipe de acompanhamento do Projeto Família Acolhedora (CREAS), das crianças e adolescentes inseridos nesses regimes, das crianças e adolescentes aptos à adoção, das crianças e adolescentes sem registro civil de nascimento e das crianças e adolescentes sem visita.

| Atendimento | número de entidades | número de c/a | % de c/a no Estado | aptos à adoção | % aptos à adoção | Sem RCN | Sem Visita |
|---|---|---|---|---|---|---|---|
| VALENÇA | 1 | 3 | 100,00 | 0 | 0,00 | 0 | 0 |
| Serviço de Acolhimento Institucional/ Modalidade Abrigo Institucional | 1 | 3 | 100,00 | 0 | 0,00 | 0 | 0 |

## Origem da população infantojuvenil acolhida no Município.

| Município | Acolhidos | % |
|---|---|---|
| Valença | 3 | 100,00 |

## Indicadores de faixa etária, sexo, cor/raça/etnia e escolaridade das crianças e adolescentes acolhidos.

### Faixa etária e sexo das crianças e adolescentes acolhidos.

| Faixa etária | número de c/a | % | feminino | masculino |
|---|---|---|---|---|
| 0 a 6 | 3 | 100,00 | 1 | 2 |
| **Total** | **3** | **100,00** | **1** | **2** |

### Percentual de crianças e adolescentes acolhidos por faixa etária.

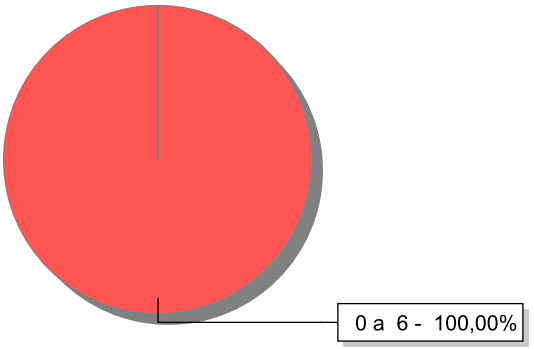


### Distribuição das crianças e adolescentes acolhidos por sexo e faixa etária.

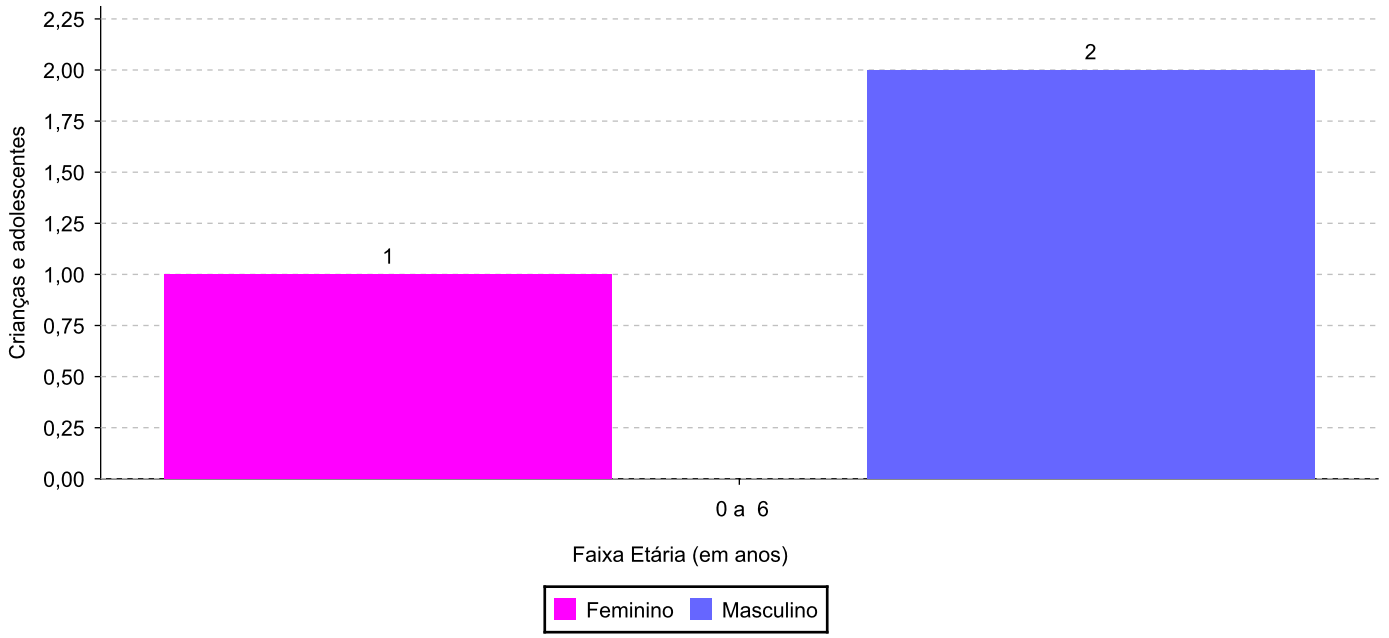

## Cor/raça/etnia e faixa etária das crianças e adolescentes acolhidos.

| Faixa Etária | nº de c/a | % | Branca | Amarela | Preta | Parda | Raça Negra | Indigena | Ignorado |
|---|---|---|---|---|---|---|---|---|---|
| 0 a 6 | 3 | 100,00 | 0 | 0 | 3 | 0 | 3 | 0 | 0 |
| **Total** | **3** | **100,00** | **0** | **0** | **3** | **0** | **3** | **0** | 0 |

## Distribuição das crianças e adolescentes acolhidos por cor/raça/etnia e faixa etária.

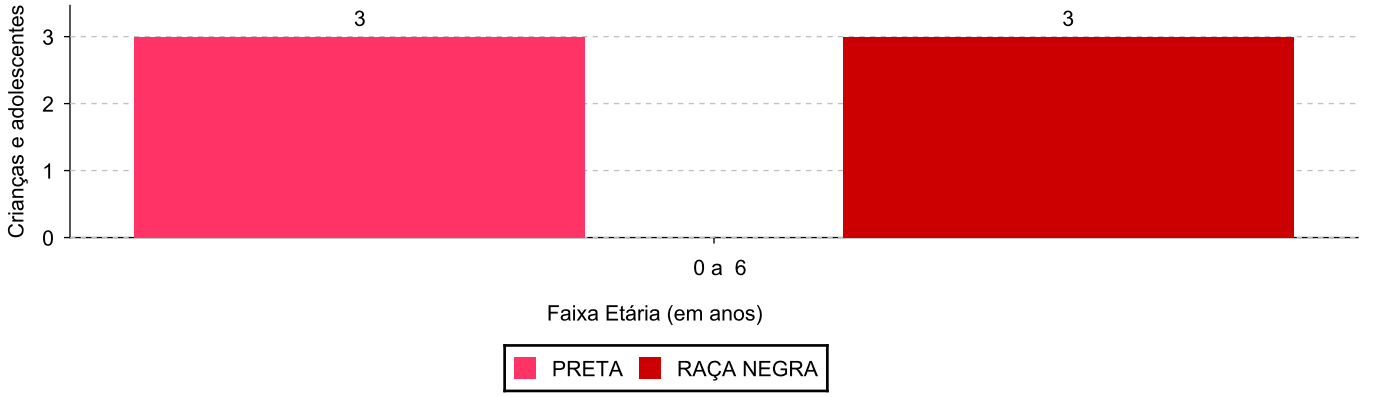


## Cor/Raça/Etnia e sexo das crianças e adolescentes acolhidos.

| Cor/raça/etnia | número de c/a | % | feminino | masculino |
|---|---|---|---|---|
| Preta | 3 | 100,00 | 1 | 2 |
| Raça Negra | 3 | 100,00 | 1 | 2 |
| **Total** | **3** | **100,00** | **1** | **2** |

## Distribuição das crianças e adolescentes acolhidos por cor/raça/etnia e sexo.

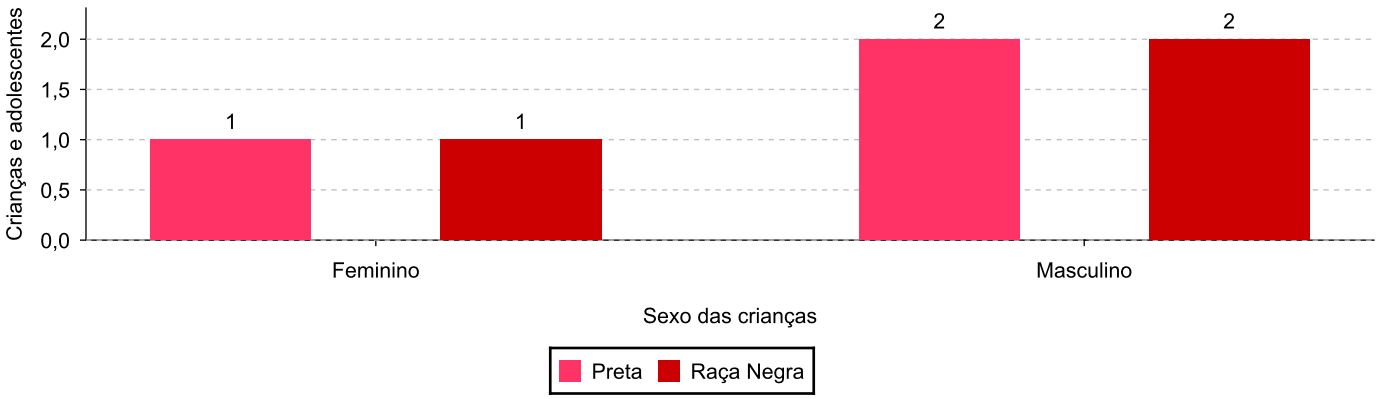

## Escolaridade das crianças e adolescentes acolhidos, por faixa etária.

| Faixa etária | Estuda | % | Não Estuda | % | Total | % |
|---|---|---|---|---|---|---|
| 0 a 6 | 1 | 33,33 | 2 | 66,67 | 3 | 100,00 |
| **Total** | **1** | **33,33** | **2** | **66,67** | **3** | **100,00** |

## Faixas etárias (em números) das crianças e adolescentes que não estudam.

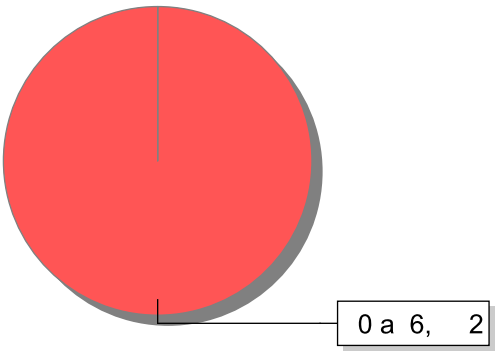


## Indicadores de cor/raça/etnia e sexo das crianças e adolescentes acolhidos que não estudam.

| Cor/Raça/Etnia | número de c/a | % | feminino | masculino |
|---|---|---|---|---|
| Preta | 2 | 100,00 | 1 | 1 |
| Raça Negra | 2 | 100,00 | 1 | 1 |
| **Total** | **2** | **100,00** | **1** | **1** |

## Cor/Raça/Etnia e sexo das crianças e adolescentes que não estudam.

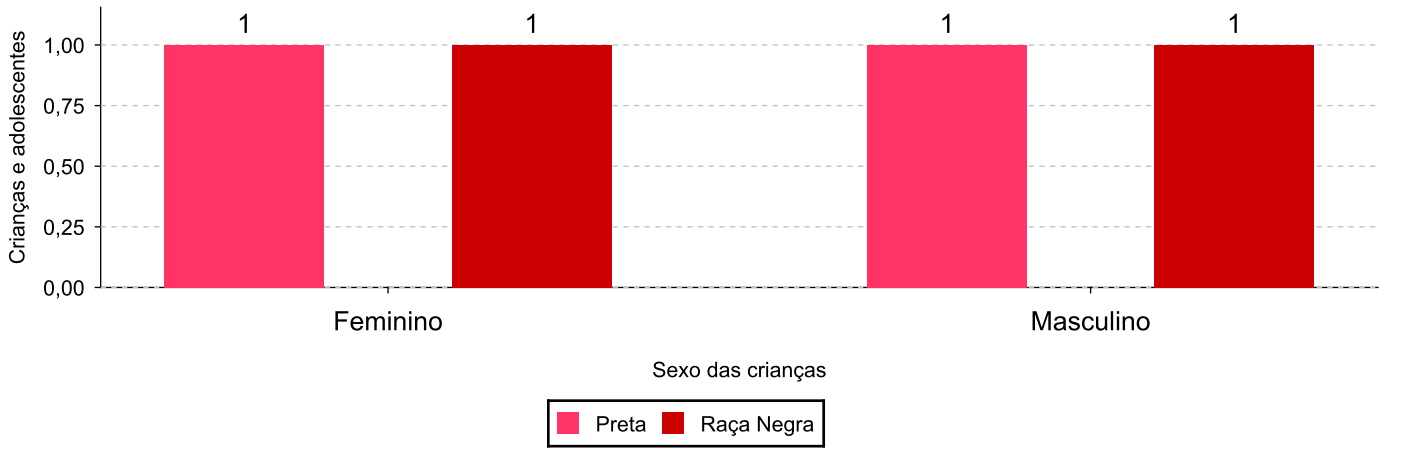

## Dos indicadores de deficiência e saúde.

### Crianças e Adolescentes portadores de necessidades especiais.

| Apresentam deficiência | número de c/a | % |
|---|---|---|
| Não | 3 | 100,00 |
| **Total** | **3** | **100,00** |

### Crianças e Adolescentes acolhidos que necessitam de tratamento de saúde especial.

| Necessidade de tratamento de saúde especial | número de c/a | % |
|---|---|---|
| Não | 3 | 100,00 |
| **Total** | **3** | **100,00** |

## Dos indicadores de período e motivo de acolhimento / desligamento.

### Tempo de institucionalização das crianças e adolescentes que se encontram em regime de acolhimento institucional ou familiar.

| C/A acolhidos | nº de c/a | % |
|---|---|---|
| Há menos de 6 meses | 3 | 100,00 |
| **Total** | **3** | **100,00** |

### Percentual – tempo de acolhimento.

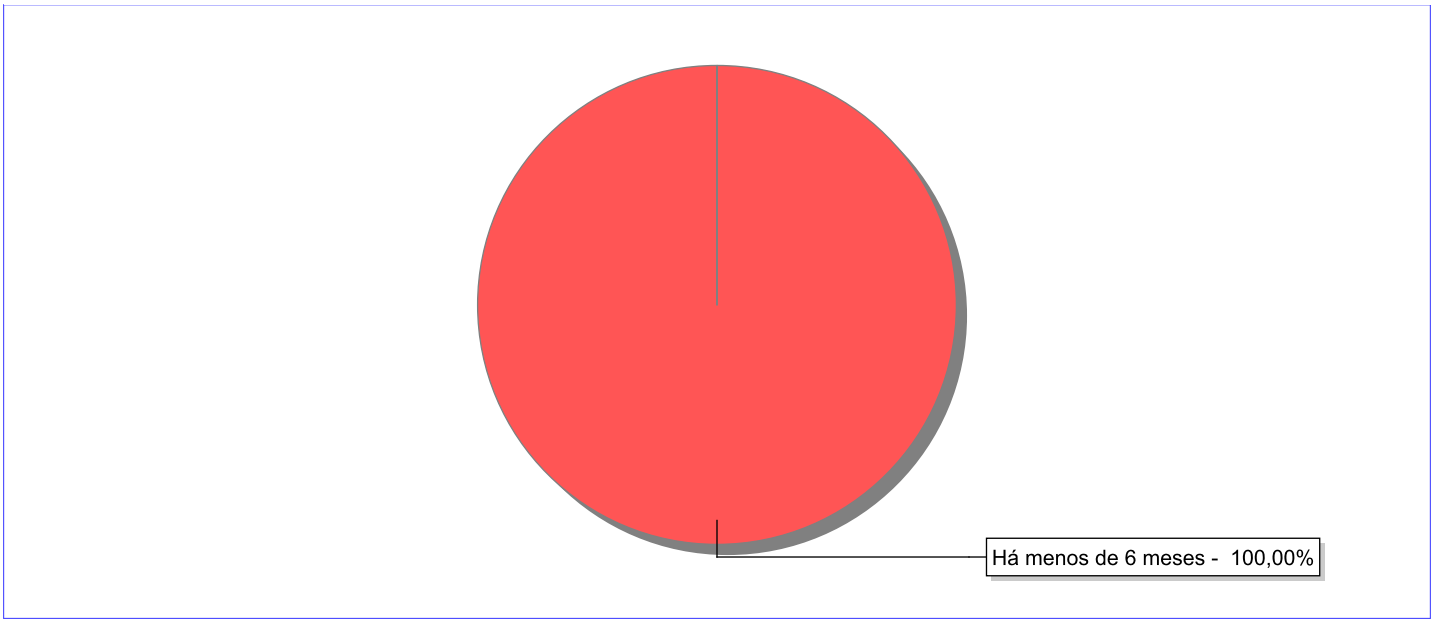

## Motivo de acolhimento.

| Motivo | nº de c/a | % | feminino | masculino |
|---|---|---|---|---|
| Negligência | 3 | 100,00 | 1 | 2 |
| **Total** | **3** | **100,00** | **1** | **2** |

**Observação: A partir de 2018 o motivo "Devolução por tentativa de colocação familiar mal sucedida" foi desmembrado em "Adoção mal sucedida", "Guarda ou Tutela para terceiros mal sucedida" e "Guarda ou Tutela para família extensa mal sucedida".**

## Motivo de acolhimento por faixa etária (% do motivo em cada faixa).

| Motivo | nº de c/a | % | 0 a 6 | % | 7 a 11 | % | 12 a 15 | % | 16 a 18 | % |
|---|---|---|---|---|---|---|---|---|---|---|
| Negligência | 3 | 100,00 | 3 | 100,00 | 0 | | 0 | | 0 | |
| **Total** | **3** | **100,00** | **3** | **100,00** | **0** | **100,00** | **0** | **100,00** | **0** | **100,00** |

## Motivos de acolhimento com maior incidência para cada faixa etária.




**Observação: A partir de 2018 o motivo "Devolução por tentativa de colocação familiar mal sucedida" foi desmembrado em "Adoção mal sucedida", "Guarda ou Tutela para terceiros mal sucedida" e "Guarda ou Tutela para família extensa mal sucedida".**

## Motivo de acolhimento por faixa etária (% da faixa em cada motivo).

| Motivo | nº de c/a | 0 a 6 | % | 7 a 11 | % | 12 a 15 | % | 16 a 18 | % |
|---|---|---|---|---|---|---|---|---|---|
| Negligência | 3 | 3 | 100,00 | 0 | 0,00 | 0 | 0,00 | 0 | 0,00 |
| **Total** | **3** | **3** | **100,00** | **0** | **0,00** | **0** | **0,00** | **0** | **0,00** |

**Observação: A partir de 2018 o motivo "Devolução por tentativa de colocação familiar mal sucedida" foi desmembrado em "Adoção mal sucedida", "Guarda ou Tutela para terceiros mal sucedida" e "Guarda ou Tutela para família extensa mal sucedida".**

## Tempo de institucionalização das crianças e adolescentes que se desligaram (*) do regime de acolhimento institucional ou familiar.

**( * ) Refere-se a crianças e adolescentes desligados a partir de 2008 e que não foram acolhidos novamente.**

| C/A desligados | nº de c/a | % |
|---|---|---|
| Há menos de 6 meses | 77 | 52,03 |
| Há mais de 6 meses e há menos de 1 ano | 25 | 16,89 |
| Há mais de 1 ano e há menos de 1 ano e 6 meses | 21 | 14,19 |
| Há mais de 1 ano e 6 meses e há menos de 3 anos | 9 | 6,08 |
| Há mais de 3 anos e há menos de 4 anos | 7 | 4,73 |
| Há mais de 4 anos e há menos de 5 anos | 2 | 1,35 |
| Há mais de 5 anos e há menos de 10 anos | 5 | 3,38 |
| Há mais de 10 anos | 2 | 1,35 |
| **Total** | **148** | **100,00** |

## Percentual – tempo de acolhimento.

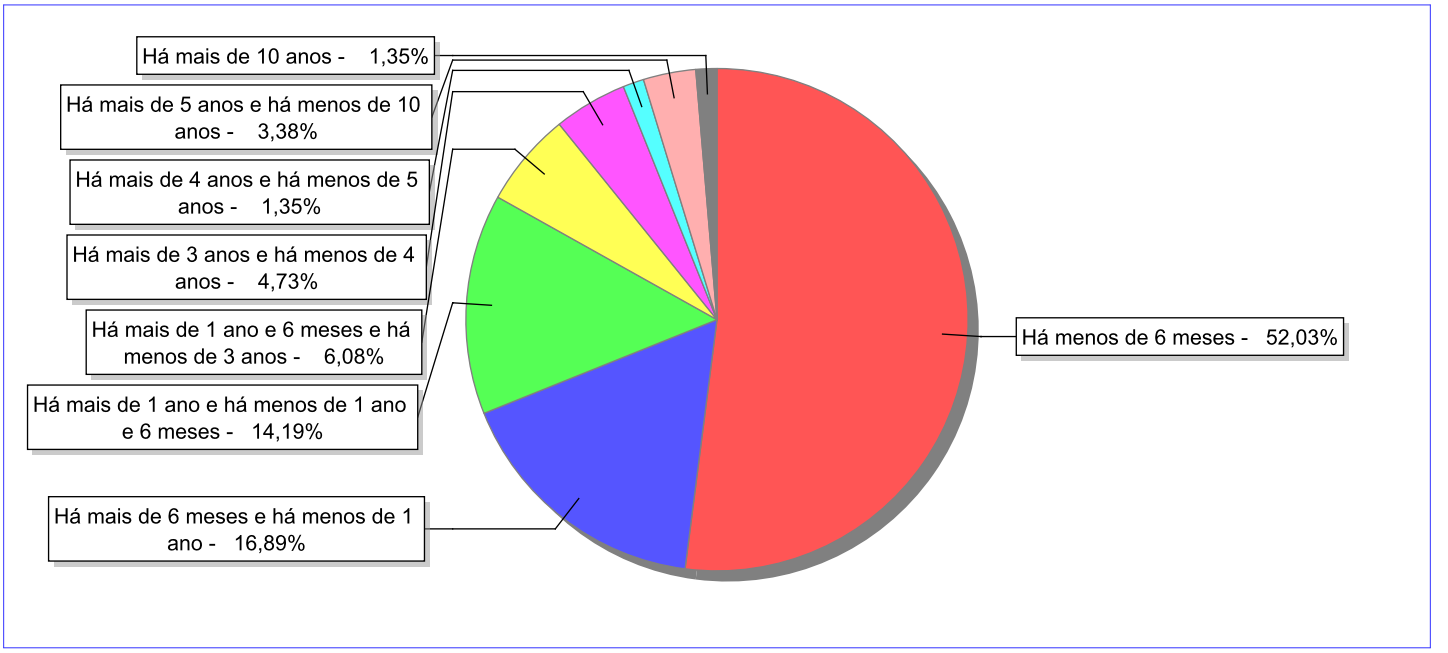

## Motivo de desligamento.

| Motivo | nº de c/a | % | feminino | masculino |
|---|---|---|---|---|
| Reintegração aos genitores | 77 | 52,03 | 36 | 41 |
| Colocação em família substituta (Desativado e Desmembrado em 2018) | 25 | 16,89 | 12 | 13 |
| Guarda ou tutela para família extensa (a partir de 2018) | 16 | 10,81 | 10 | 6 |
| Evasão | 10 | 6,76 | 3 | 7 |
| Maioridade | 6 | 4,05 | 4 | 2 |
| Transferência para outro regime de atendimento | 5 | 3,38 | 1 | 4 |
| Recambiamento para o Estado de Origem | 2 | 1,35 | 1 | 1 |
| Guarda ou Tutela para terceiros (a partir de 2018) | 2 | 1,35 | 0 | 2 |
| Adoção (a partir de 2018) | 2 | 1,35 | 0 | 2 |
| Transferência para outro serviço de acolhimento institucional | 2 | 1,35 | 1 | 1 |
| Recambiamento ao Município de Origem | 1 | 0,68 | 1 | 0 |
| **Total** | **148** | **100,00** | **69** | **79** |

**Observação: A partir de 2018 o motivo "Colocação em família substituta" foi desmembrado em "Adoção", Guarda ou Tutela para terceiros" e "Guarda ou Tutela para família extensa".**

## Dos indicadores que podem contribuir para a definição da situação jurídica das crianças e adolescentes acolhidos.

### Relação entre visitação e Ação de Destituição do Poder Familiar (DPF).

| Detalhamento da visitação | número de c/a | % | número de c/a com DPF | % de c/a com DPF | número de c/a sem DPF | % de c/a sem DPF |
|---|---|---|---|---|---|---|
| semanal | 3 | 100,00 | 0 | 0,00 | 3 | 100,00 |
| **Total** | **3** | **100,00** | **0** | **0,00** | **3** | **100,00** |

### Vínculos biológicos das crianças e adolescentes acolhidos

| Situação | número de c/a | % | número de c/a com DPF | % de c/a com DPF | número de c/a sem DPF | % de c/a sem DPF |
|---|---|---|---|---|---|---|
| Pai e/ou mãe vivo(s) | 3 | 100,00 | 0 | 0,00 | 3 | 100,00 |
| **Total** | **3** | **100,00** | **0** | **0,00** | **3** | **100,00** |




MUNICÍPIO: VALENÇA

## Não há Aptos à adoção neste município

## Panorama e detalhamento da situação das crianças e adolescentes no sistema de justiça

| Critério | número de c/a | % |
|---|---|---|
| **Panorama da situação da c/a no sistema de justiça** | | |
| Sem ações judiciais | 3 | 100,00 |
| Total | 3 | 100,00 |
| **Acompanhamento no âmbito da PJIJ de crianças e adolescentes sem ações** | | |
| Sem P.A. acolhidos há menos de 6 meses | 3 | 100,00 |
| Total | 3 | 100,00 |
| **Acompanhamento no âmbito do Poder Judiciário** | | |
| com procedimentos judiciais | 3 | 100,00 |
| Total | 3 | 100,00 |

## Distribuição percentual de ações.

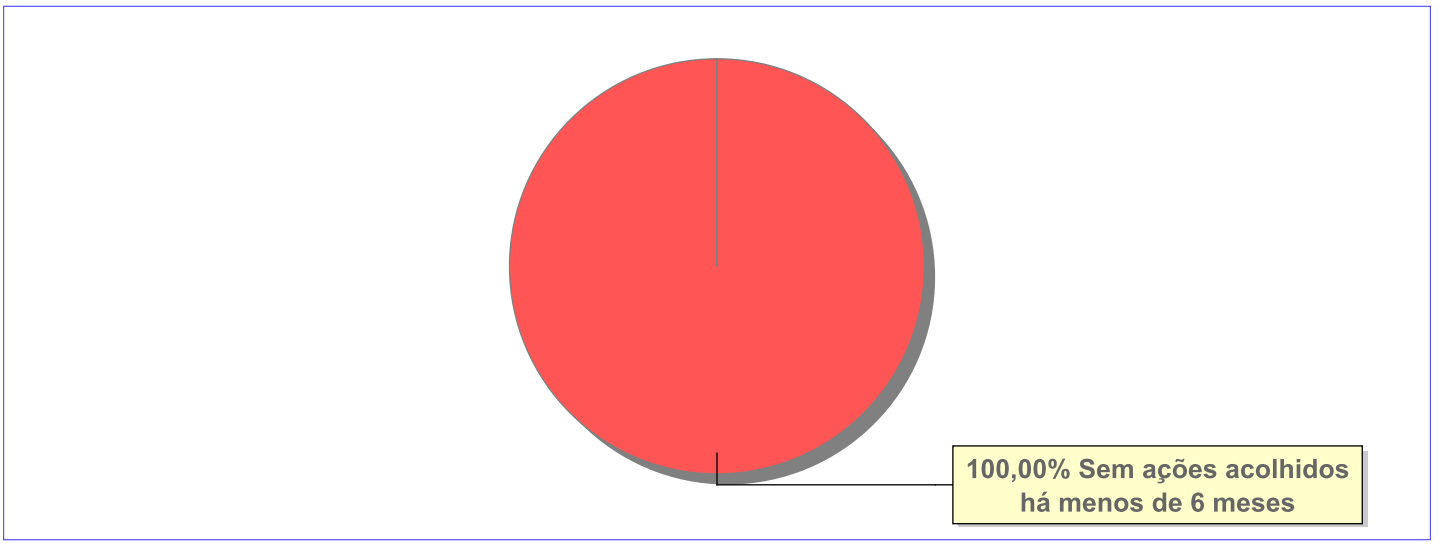

## Evolução do tempo médio de acolhimento (em meses) das c/a desligadas

| Motivo do Desligamento | Média | 2012 | 2013 | 2014 | 2015 | 2016 | 2017 | 2018 | 2019 | 2020 | 2021 |
|---|---|---|---|---|---|---|---|---|---|---|---|
| Reintegração aos genitores | 10 | 13 | 24 | 1 | 7 | 4 | 12 | 2 | 5 | 2 | 7 |
| Colocação em família substituta (Desativado e Desmembrado em 2018) | 9 | 18 | 2 | 10 | 0 | 0 | - | 11 | - | - | - |
| Guarda ou tutela para família extensa (a partir de 2018) | 7 | - | - | 0 | 0 | 24 | - | 1 | 2 | - | 0 |
| Evasão | 12 | - | 17 | 24 | - | - | - | 0 | 4 | - | 44 |
| Maioridade | 59 | - | 9 | - | - | 154 | - | 76 | 11 | 47 | - |
| Transferência para outro regime de atendimento | 63 | - | - | - | - | - | 63 | - | - | - | - |
| Recambiamento para o Estado de Origem | 0 | - | - | - | - | - | 0 | - | - | - | - |
| Adoção (a partir de 2018) | 5 | - | - | - | - | - | - | - | 7 | 3 | - |
| Guarda ou Tutela para terceiros (a partir de 2018) | 40 | - | - | - | - | - | - | - | - | - | 40 |
| Recambiamento ao Município de Origem | 0 | - | - | - | - | - | - | 0 | - | - | - |

## Evolução do tempo médio de acolhimento das c/a desligadas (principais motivos)

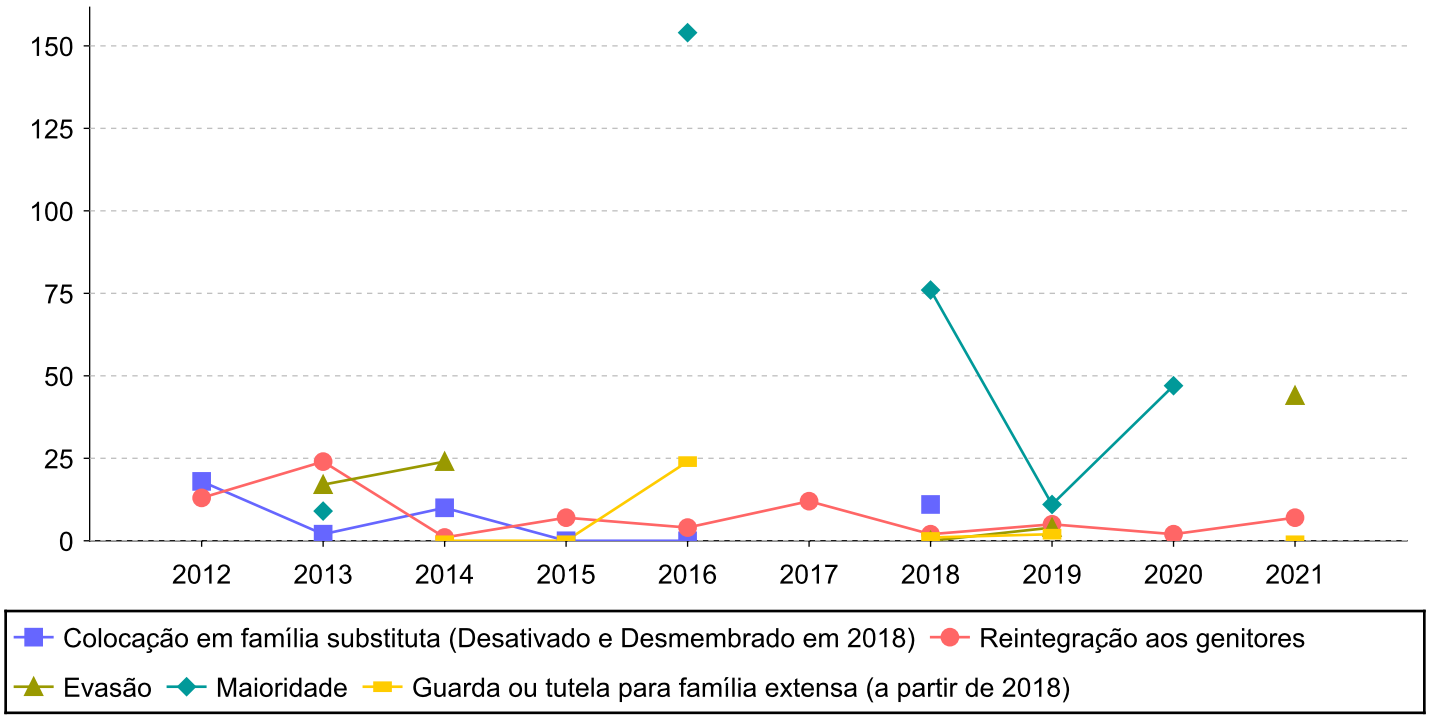

## Distribuição da população infantojuvenil acolhida

Total das entidades de acolhimento institucional e Equipe de acompanhamento do Projeto Família Acolhedora (CREAS), das crianças e adolescentes inseridos nesses regimes, das crianças e adolescentes aptos à adoção, das crianças e adolescentes sem registro civil de nascimento e das crianças e adolescentes sem visita.

| Atendimento | número de entidades | número de c/a | % de c/a no Estado | aptos à adoção | % aptos à adoção | Sem RCN | Sem Visita |
|---|---|---|---|---|---|---|---|
| VARRE-SAI | 2 | 1 | 100,00 | 0 | 0,00 | 0 | 0 |
| Serviço de Acolhimento Institucional/Modalidade Casa-Lar | 1 | 1 | 100,00 | 0 | 0,00 | 0 | 0 |
| Serviço de Acolhimento em Família Acolhedora | 1 | 0 | 0,00 | 0 | 0,00 | 0 | 0 |

## Origem da população infantojuvenil acolhida no Município.

| Município | Acolhidos | % |
|---|---|---|
| Varre-Sai | 1 | 100,00 |

## Indicadores de faixa etária, sexo, cor/raça/etnia e escolaridade das crianças e adolescentes acolhidos.

### Faixa etária e sexo das crianças e adolescentes acolhidos.

| Faixa etária | número de c/a | % | feminino | masculino |
|---|---|---|---|---|
| 0 a 6 | 1 | 100,00 | 1 | 0 |
| **Total** | **1** | **100,00** | **1** | **0** |

### Percentual de crianças e adolescentes acolhidos por faixa etária.

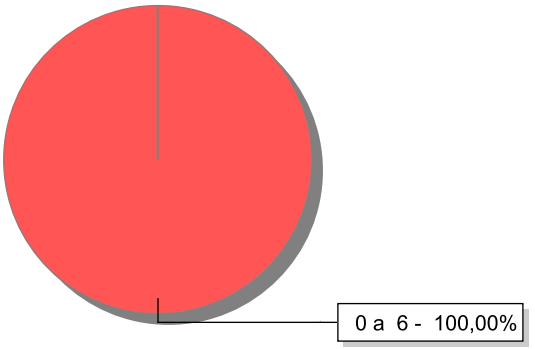


### Distribuição das crianças e adolescentes acolhidos por sexo e faixa etária.

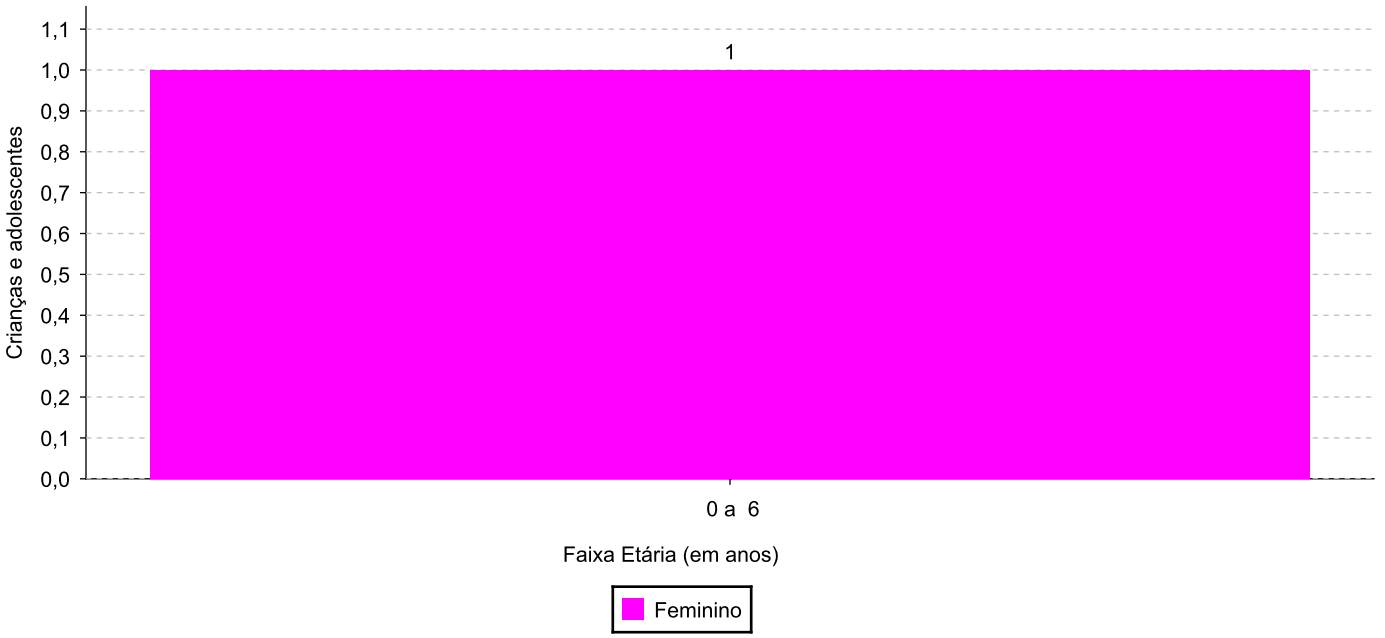

## Cor/raça/etnia e faixa etária das crianças e adolescentes acolhidos.

| Faixa Etária | nº de c/a | % | Branca | Amarela | Preta | Parda | Raça Negra | Indigena | Ignorado |
|---|---|---|---|---|---|---|---|---|---|
| 0 a 6 | 1 | 100,00 | 1 | 0 | 0 | 0 | 0 | 0 | 0 |
| **Total** | **1** | **100,00** | **1** | **0** | **0** | **0** | **0** | **0** | 0 |

## Distribuição das crianças e adolescentes acolhidos por cor/raça/etnia e faixa etária.

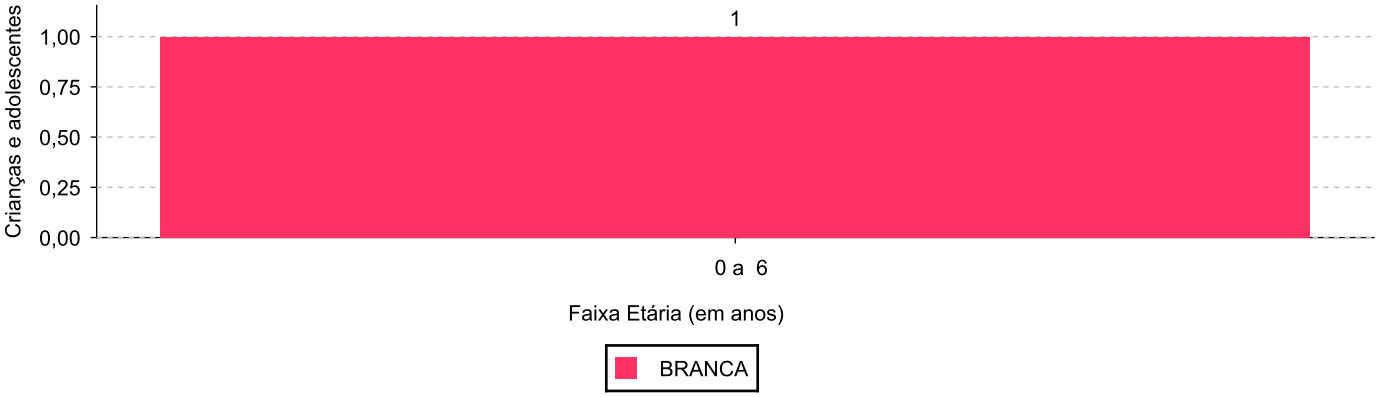


## Cor/Raça/Etnia e sexo das crianças e adolescentes acolhidos.

| Cor/raça/etnia | número de c/a | % | feminino | masculino |
|---|---|---|---|---|
| Branca | 1 | 100,00 | 1 | 0 |
| **Total** | **1** | **100,00** | **1** | **0** |

## Distribuição das crianças e adolescentes acolhidos por cor/raça/etnia e sexo.

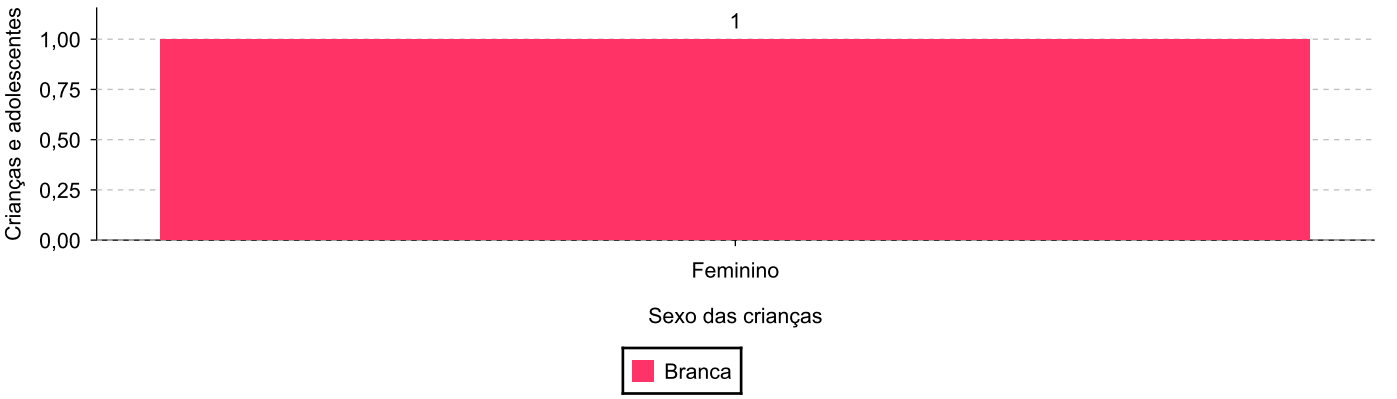

## Escolaridade das crianças e adolescentes acolhidos, por faixa etária.

| Faixa etária | Estuda | % | Não Estuda | % | Total | % |
|---|---|---|---|---|---|---|
| 0 a 6 | 0 | 0,00 | 1 | 100,00 | 1 | 100,00 |
| **Total** | **0** | **0,00** | **1** | **100,00** | **1** | **100,00** |

## Faixas etárias (em números) das crianças e adolescentes que não estudam.

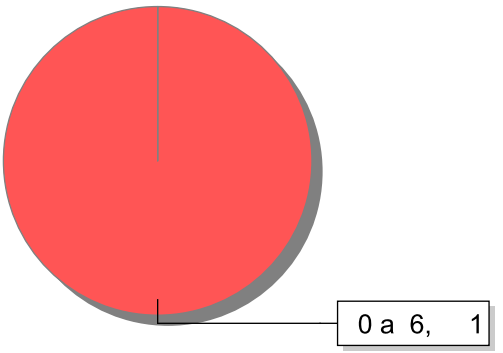


## Indicadores de cor/raça/etnia e sexo das crianças e adolescentes acolhidos que não estudam.

| Cor/Raça/Etnia | número de c/a | % | feminino | masculino |
|---|---|---|---|---|
| Branca | 1 | 100,00 | 1 | 0 |
| **Total** | **1** | **100,00** | **1** | **0** |

## Cor/Raça/Etnia e sexo das crianças e adolescentes que não estudam.

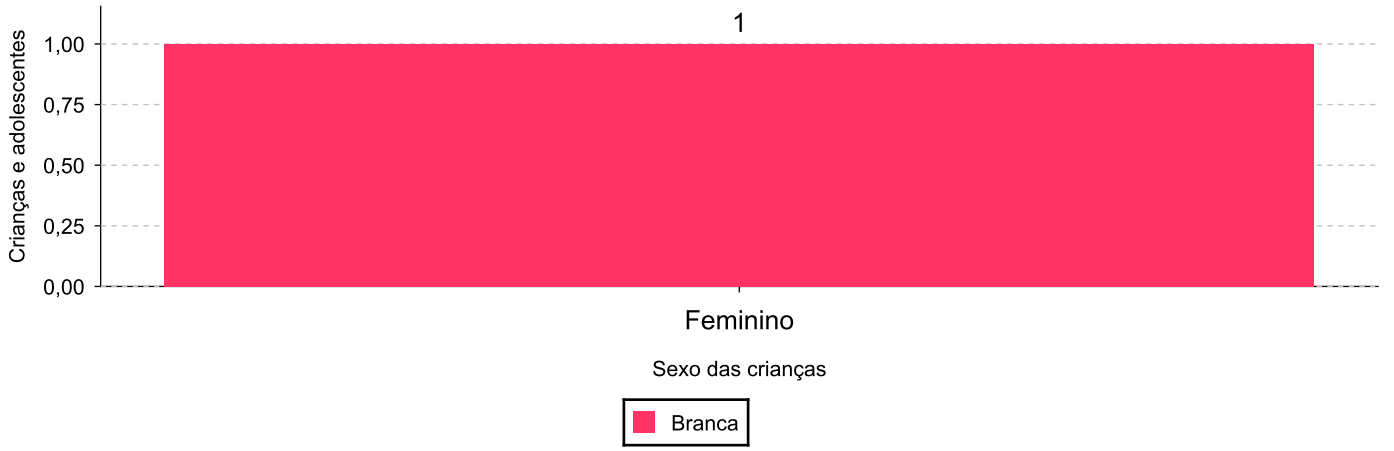

## Dos indicadores de deficiência e saúde.

### Crianças e Adolescentes portadores de necessidades especiais.

| Apresentam deficiência | número de c/a | % |
|---|---|---|
| Não | 1 | 100,00 |
| **Total** | **1** | **100,00** |

### Crianças e Adolescentes acolhidos que necessitam de tratamento de saúde especial.

| Necessidade de tratamento de saúde especial | número de c/a | % |
|---|---|---|
| Não | 1 | 100,00 |
| **Total** | **1** | **100,00** |

## Dos indicadores de período e motivo de acolhimento / desligamento.

### Tempo de institucionalização das crianças e adolescentes que se encontram em regime de acolhimento institucional ou familiar.

| C/A acolhidos | nº de c/a | % |
|---|---|---|
| Há menos de 6 meses | 1 | 100,00 |
| **Total** | **1** | **100,00** |

### Percentual – tempo de acolhimento.

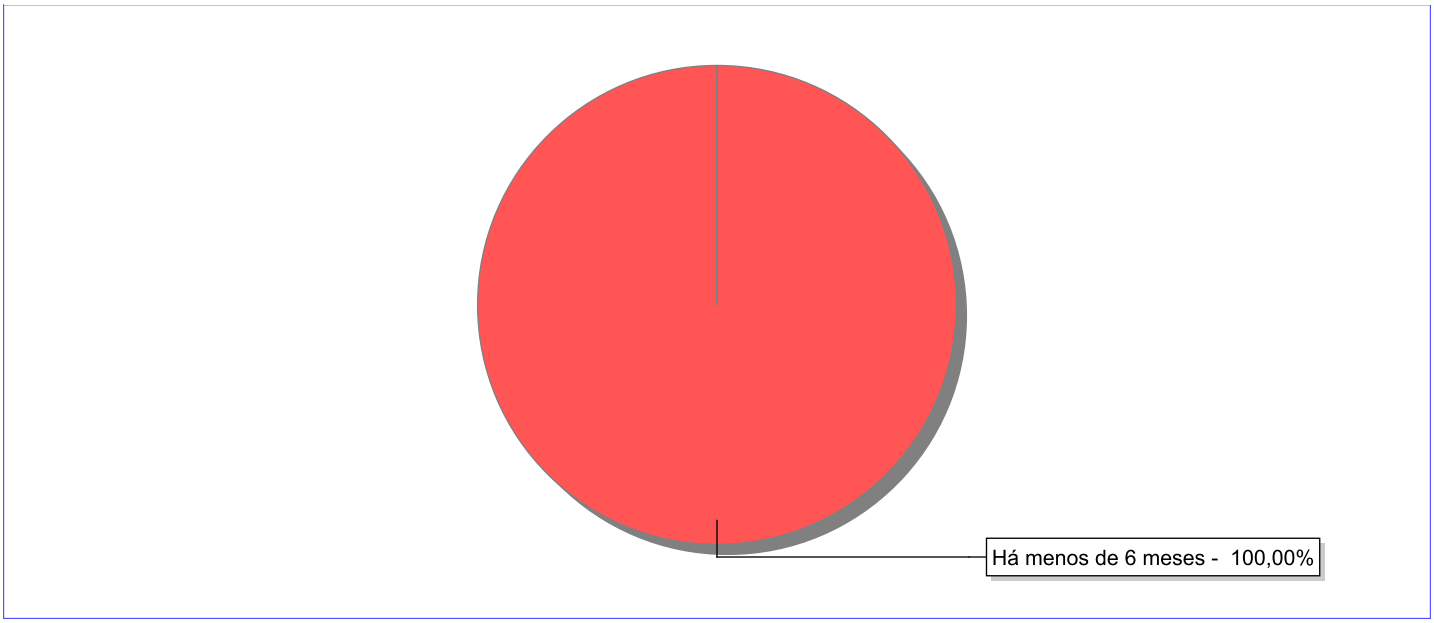

## Motivo de acolhimento.

| Motivo | nº de c/a | % | feminino | masculino |
|---|---|---|---|---|
| Negligência | 1 | 100,00 | 1 | 0 |
| **Total** | **1** | **100,00** | **1** | **0** |

**Observação: A partir de 2018 o motivo "Devolução por tentativa de colocação familiar mal sucedida" foi desmembrado em "Adoção mal sucedida", "Guarda ou Tutela para terceiros mal sucedida" e "Guarda ou Tutela para família extensa mal sucedida".**

## Motivo de acolhimento por faixa etária (% do motivo em cada faixa).

| Motivo | nº de c/a | % | 0 a 6 | % | 7 a 11 | % | 12 a 15 | % | 16 a 18 | % |
|---|---|---|---|---|---|---|---|---|---|---|
| Negligência | 1 | 100,00 | 1 | 100,00 | 0 | | 0 | | 0 | |
| **Total** | **1** | **100,00** | **1** | **100,00** | **0** | **100,00** | **0** | **100,00** | **0** | **100,00** |

## Motivos de acolhimento com maior incidência para cada faixa etária.




**Observação: A partir de 2018 o motivo "Devolução por tentativa de colocação familiar mal sucedida" foi desmembrado em "Adoção mal sucedida", "Guarda ou Tutela para terceiros mal sucedida" e "Guarda ou Tutela para família extensa mal sucedida".**

## Motivo de acolhimento por faixa etária (% da faixa em cada motivo).

| Motivo | nº de c/a | 0 a 6 | % | 7 a 11 | % | 12 a 15 | % | 16 a 18 | % |
|---|---|---|---|---|---|---|---|---|---|
| Negligência | 1 | 1 | 100,00 | 0 | 0,00 | 0 | 0,00 | 0 | 0,00 |
| **Total** | **1** | **1** | **100,00** | **0** | **0,00** | **0** | **0,00** | **0** | **0,00** |

**Observação: A partir de 2018 o motivo "Devolução por tentativa de colocação familiar mal sucedida" foi desmembrado em "Adoção mal sucedida", "Guarda ou Tutela para terceiros mal sucedida" e "Guarda ou Tutela para família extensa mal sucedida".**

## Tempo de institucionalização das crianças e adolescentes que se desligaram (*) do regime de acolhimento institucional ou familiar.

**( * ) Refere-se a crianças e adolescentes desligados a partir de 2008 e que não foram acolhidos novamente.**

| C/A desligados | nº de c/a | % |
|---|---|---|
| Há menos de 6 meses | 14 | 73,68 |
| Há mais de 6 meses e há menos de 1 ano | 2 | 10,53 |
| Há mais de 1 ano e há menos de 1 ano e 6 meses | 2 | 10,53 |
| Há mais de 1 ano e 6 meses e há menos de 3 anos | 1 | 5,26 |
| **Total** | **19** | **100,00** |

## Percentual – tempo de acolhimento.

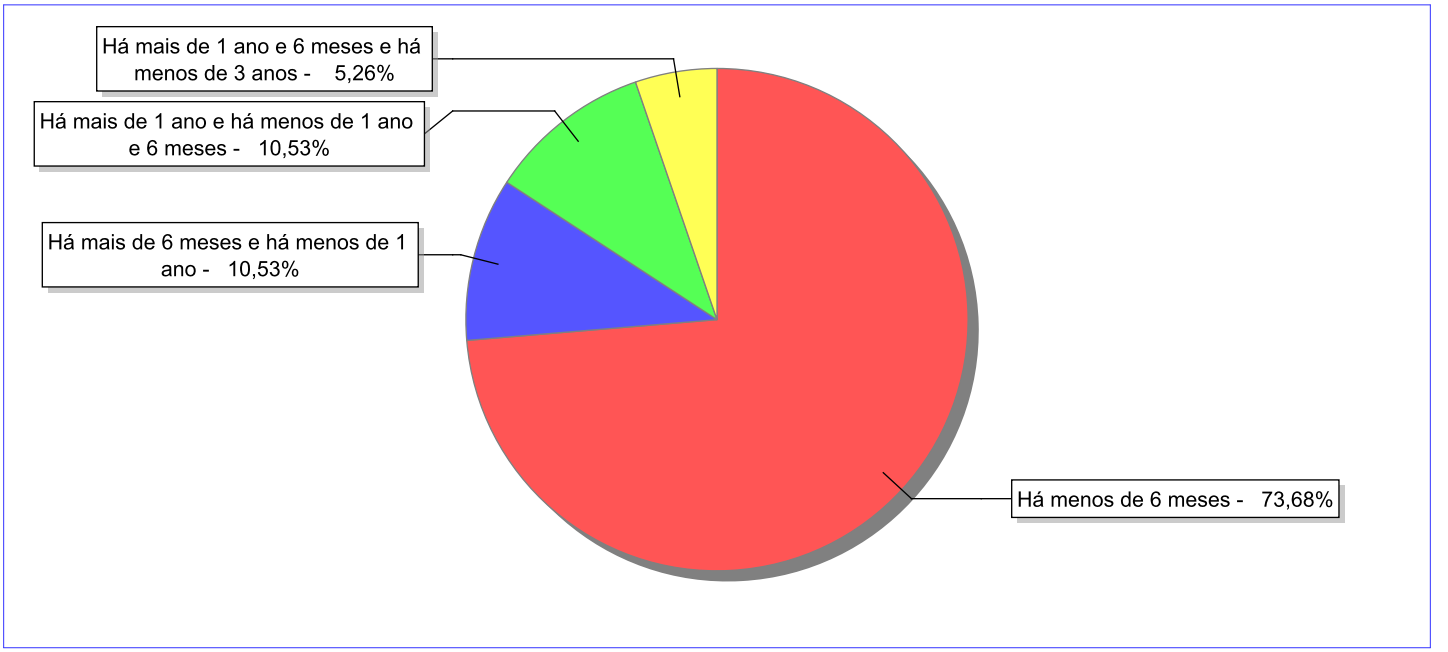

## Motivo de desligamento.

| Motivo | nº de c/a | % | feminino | masculino |
|---|---|---|---|---|
| Reintegração aos genitores | 14 | 73,68 | 7 | 7 |
| Guarda ou tutela para família extensa (a partir de 2018) | 3 | 15,79 | 3 | 0 |
| Guarda ou Tutela para terceiros (a partir de 2018) | 1 | 5,26 | 1 | 0 |
| Transferência para outro regime de atendimento | 1 | 5,26 | 0 | 1 |
| **Total** | **19** | **100,00** | **11** | **8** |

**Observação: A partir de 2018 o motivo "Colocação em família substituta" foi desmembrado em "Adoção", Guarda ou Tutela para terceiros" e "Guarda ou Tutela para família extensa".**

## Dos indicadores que podem contribuir para a definição da situação jurídica das crianças e adolescentes acolhidos.

### Relação entre visitação e Ação de Destituição do Poder Familiar (DPF).

| Detalhamento da visitação | número de c/a | % | número de c/a com DPF | % de c/a com DPF | número de c/a sem DPF | % de c/a sem DPF |
|---|---|---|---|---|---|---|
| quinzenal | 1 | 100,00 | 0 | 0,00 | 1 | 100,00 |
| **Total** | **1** | **100,00** | **0** | **0,00** | **1** | **100,00** |

### Vínculos biológicos das crianças e adolescentes acolhidos

| Situação | número de c/a | % | número de c/a com DPF | % de c/a com DPF | número de c/a sem DPF | % de c/a sem DPF |
|---|---|---|---|---|---|---|
| Pai e/ou mãe vivo(s) | 1 | 100,00 | 0 | 0,00 | 1 | 100,00 |
| **Total** | **1** | **100,00** | **0** | **0,00** | **1** | **100,00** |

## Não há Aptos à adoção neste município

## Panorama e detalhamento da situação das crianças e adolescentes no sistema de justiça

| Critério | número de c/a | % |
|---|---|---|
| **Panorama da situação da c/a no sistema de justiça** | | |
| Sem ações judiciais | 1 | 100,00 |
| Total | 1 | 100,00 |
| **Acompanhamento no âmbito da PJIJ de crianças e adolescentes sem ações** | | |
| Sem P.A. acolhidos há mais de 6 meses | 1 | 100,00 |
| Total | 1 | 100,00 |
| **Acompanhamento no âmbito do Poder Judiciário** | | |
| com procedimentos judiciais | 1 | 100,00 |
| Total | 1 | 100,00 |

## Distribuição percentual de ações.

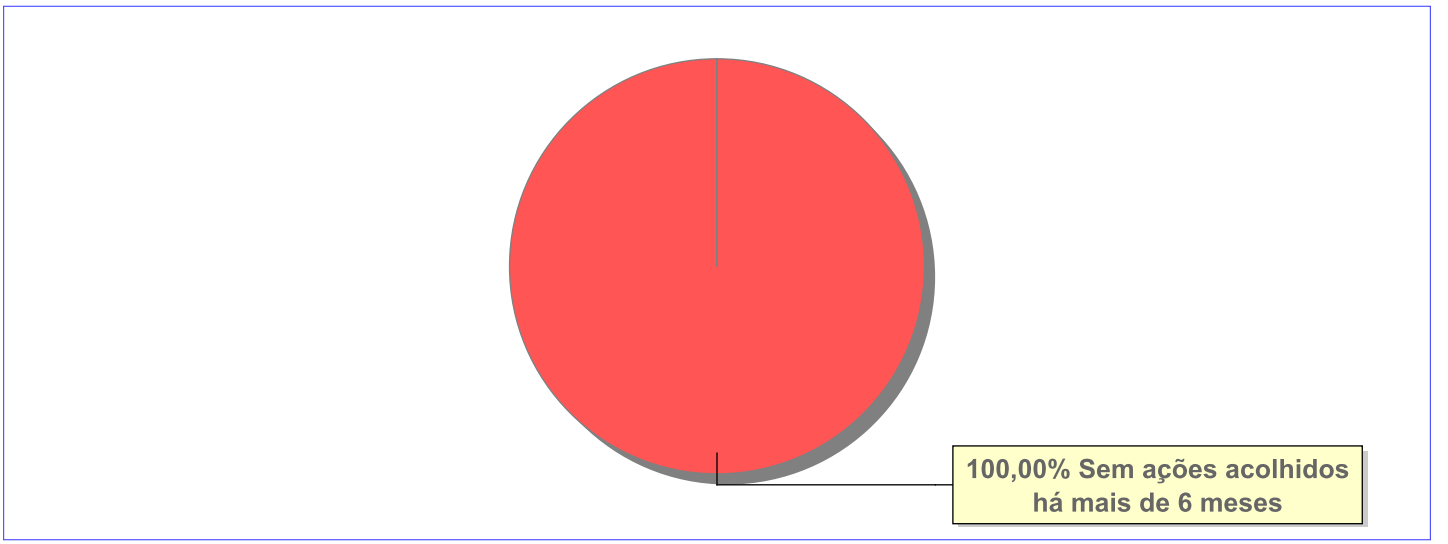

## Evolução do tempo médio de acolhimento (em meses) das c/a desligadas

| Motivo do Desligamento | Média | 2012 | 2013 | 2014 | 2015 | 2016 | 2017 | 2018 | 2019 | 2020 | 2021 |
|---|---|---|---|---|---|---|---|---|---|---|---|
| Reintegração aos genitores | 4 | - | 4 | 2 | 2 | 0 | 3 | - | 4 | 13 | - |
| Guarda ou tutela para família extensa (a partir de 2018) | 5 | - | - | 9 | - | 4 | - | - | - | - | 1 |
| Guarda ou Tutela para terceiros (a partir de 2018) | 31 | - | - | - | - | - | - | - | 31 | - | - |
| Transferência para outro regime de atendimento | 8 | - | - | - | - | - | - | - | - | - | 8 |

## Evolução do tempo médio de acolhimento das c/a desligadas (principais motivos)

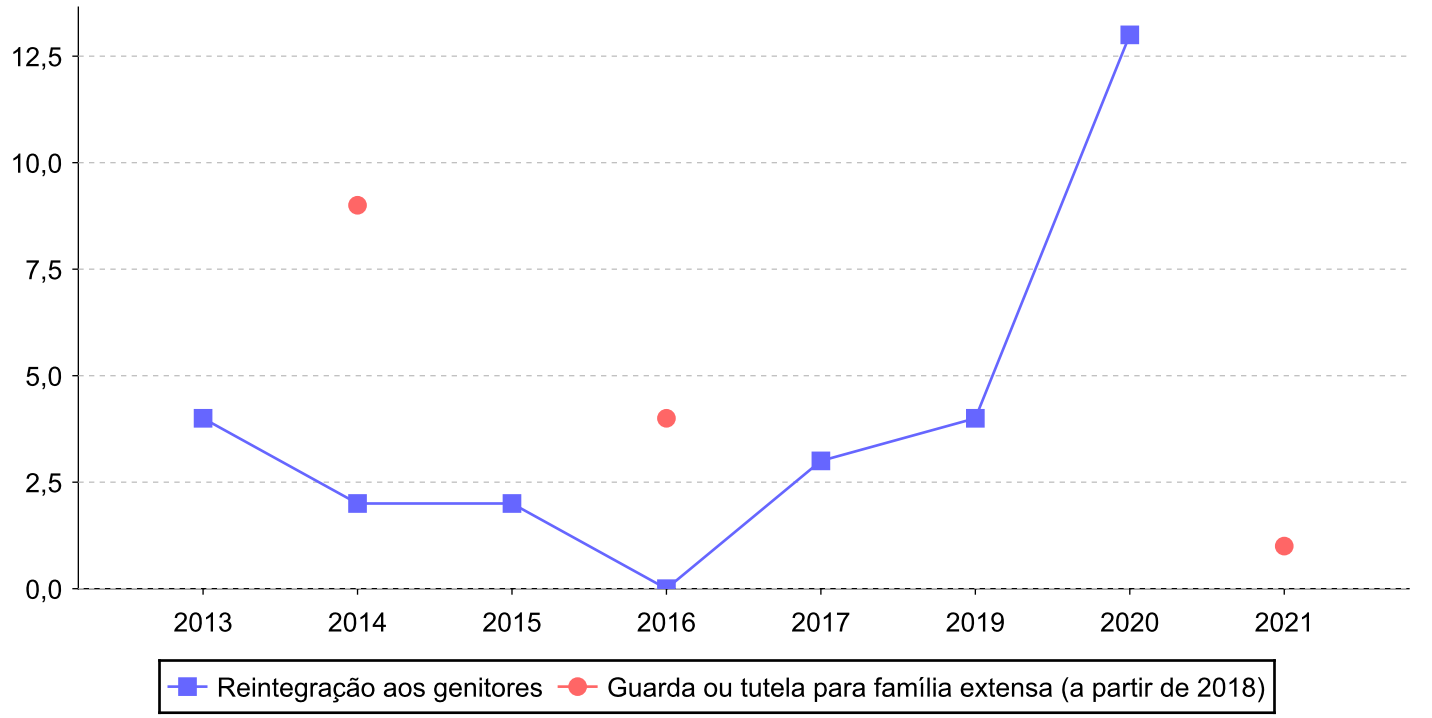

## Distribuição da população infantojuvenil acolhida

Total das entidades de acolhimento institucional e Equipe de acompanhamento do Projeto Família Acolhedora (CREAS), das crianças e adolescentes inseridos nesses regimes, das crianças e adolescentes aptos à adoção, das crianças e adolescentes sem registro civil de nascimento e das crianças e adolescentes sem visita.

| Atendimento | número de entidades | número de c/a | % de c/a no Estado | aptos à adoção | % aptos à adoção | Sem RCN | Sem Visita |
|---|---|---|---|---|---|---|---|
| VASSOURAS | 1 | 2 | 100,00 | 0 | 0,00 | 1 | 1 |
| Serviço de Acolhimento Institucional/ Modalidade Abrigo Institucional | 1 | 2 | 100,00 | 0 | 0,00 | 1 | 1 |




## Origem da população infantojuvenil acolhida no Município.

| Município | Acolhidos | % |
|---|---|---|
| Vassouras | 2 | 100,00 |

## Indicadores de faixa etária, sexo, cor/raça/etnia e escolaridade das crianças e adolescentes acolhidos.

### Faixa etária e sexo das crianças e adolescentes acolhidos.

| Faixa etária | número de c/a | % | feminino | masculino |
|---|---|---|---|---|
| 7 a 11 | 1 | 50,00 | 1 | 0 |
| 16 a 18 | 1 | 50,00 | 0 | 1 |
| **Total** | **2** | **100,00** | **1** | **1** |

### Percentual de crianças e adolescentes acolhidos por faixa etária.

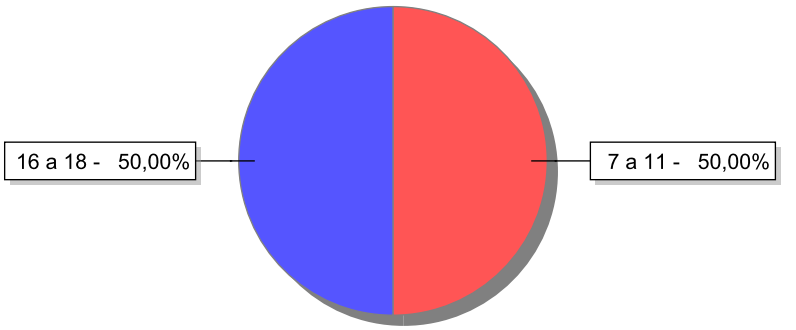


### Distribuição das crianças e adolescentes acolhidos por sexo e faixa etária.

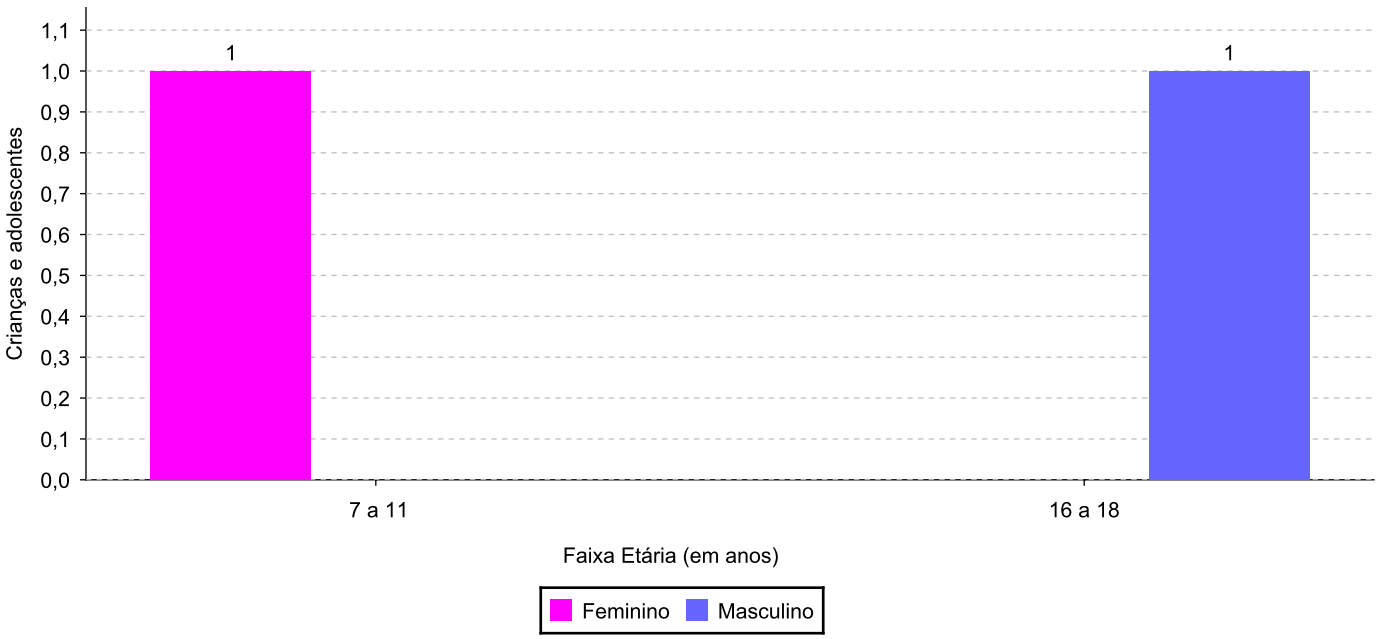

## Cor/raça/etnia e faixa etária das crianças e adolescentes acolhidos.

| Faixa Etária | nº de c/a | % | Branca | Amarela | Preta | Parda | Raça Negra | Indigena | Ignorado |
|---|---|---|---|---|---|---|---|---|---|
| 7 a 11 | 1 | 50,00 | 0 | 0 | 0 | 1 | 1 | 0 | 0 |
| 16 a 18 | 1 | 50,00 | 0 | 0 | 0 | 1 | 1 | 0 | 0 |
| **Total** | **2** | **100,00** | **0** | **0** | **0** | **2** | **2** | **0** | 0 |

## Distribuição das crianças e adolescentes acolhidos por cor/raça/etnia e faixa etária.

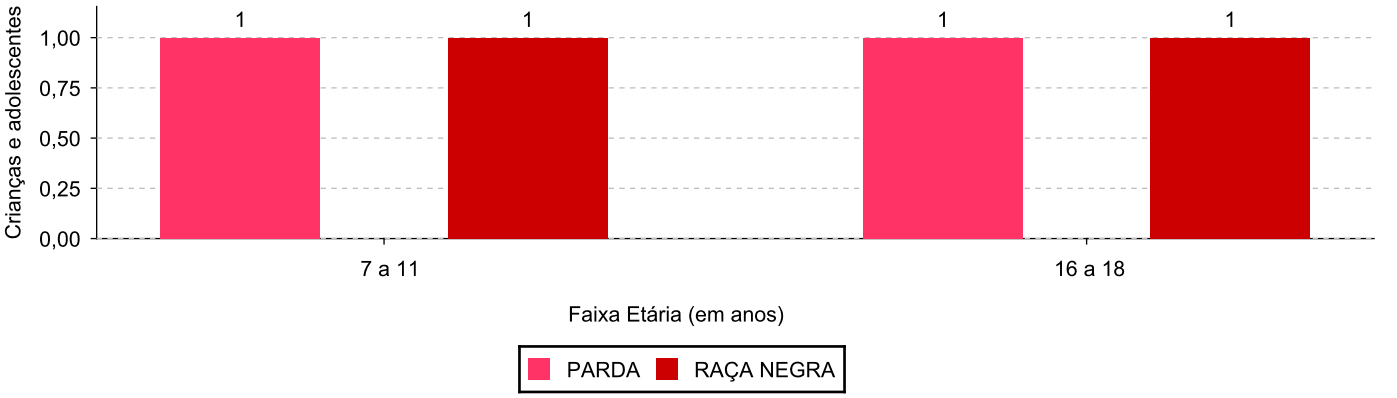


## Cor/Raça/Etnia e sexo das crianças e adolescentes acolhidos.

| Cor/raça/etnia | número de c/a | % | feminino | masculino |
|---|---|---|---|---|
| Parda | 2 | 100,00 | 1 | 1 |
| Raça Negra | 2 | 100,00 | 1 | 1 |
| **Total** | **2** | **100,00** | **1** | **1** |

## Distribuição das crianças e adolescentes acolhidos por cor/raça/etnia e sexo.

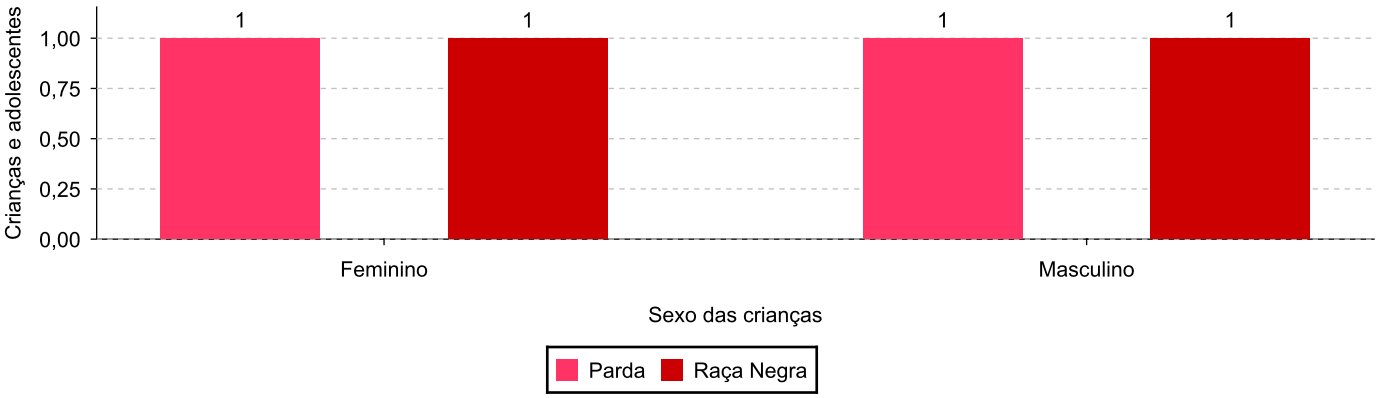

## Escolaridade das crianças e adolescentes acolhidos, por faixa etária.

| Faixa etária | Estuda | % | Não Estuda | % | Total | % |
|---|---|---|---|---|---|---|
| 7 a 11 | 1 | 100,00 | 0 | 0,00 | 1 | 100,00 |
| 16 a 18 | 0 | 0,00 | 1 | 100,00 | 1 | 100,00 |
| **Total** | **1** | **50,00** | **1** | **50,00** | **2** | **100,00** |

## Faixas etárias (em números) das crianças e adolescentes que não estudam.

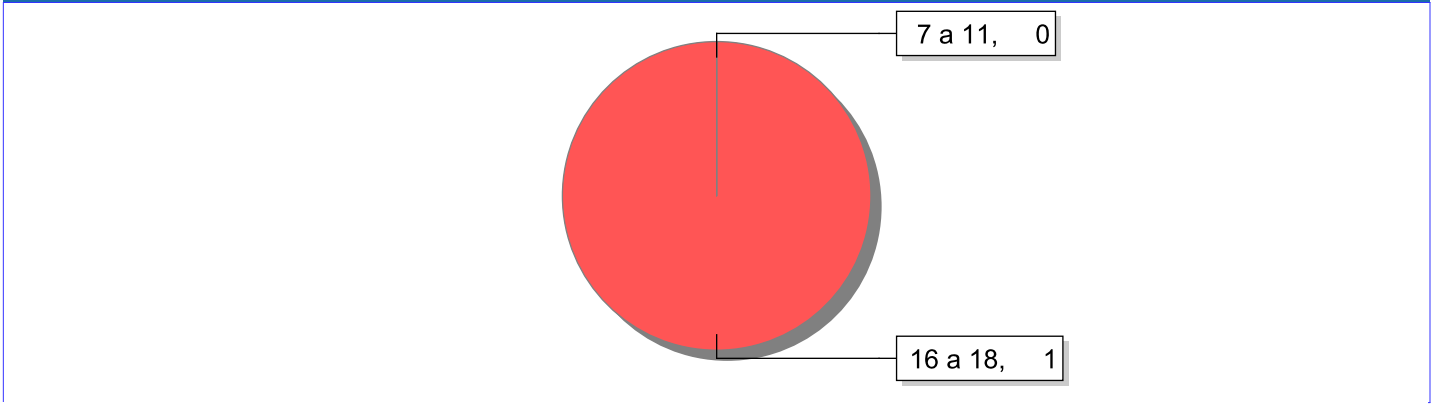


## Indicadores de cor/raça/etnia e sexo das crianças e adolescentes acolhidos que não estudam.

| Cor/Raça/Etnia | número de c/a | % | feminino | masculino |
|---|---|---|---|---|
| Parda | 1 | 100,00 | 0 | 1 |
| Raça Negra | 1 | 100,00 | 0 | 1 |
| **Total** | **1** | **100,00** | **0** | **1** |

## Cor/Raça/Etnia e sexo das crianças e adolescentes que não estudam.

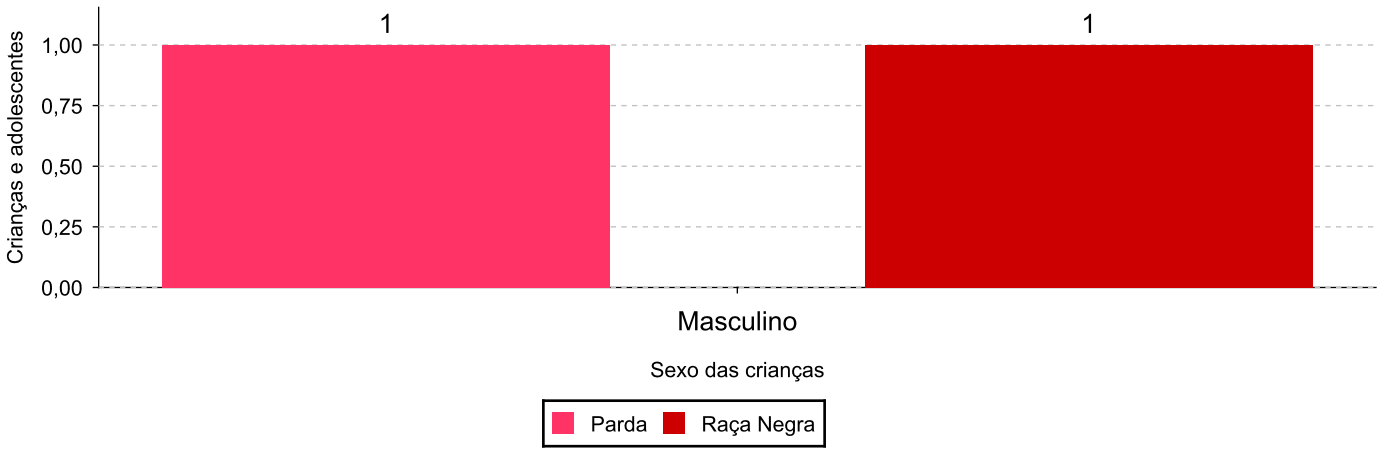

# Dos indicadores de deficiência e saúde.

## Crianças e Adolescentes portadores de necessidades especiais.

| Apresentam deficiência | número de c/a | % |
|---|---|---|
| Não | 2 | 100,00 |
| **Total** | **2** | **100,00** |

## Crianças e Adolescentes acolhidos que necessitam de tratamento de saúde especial.

| Necessidade de tratamento de saúde especial | número de c/a | % |
|---|---|---|
| Sim | 1 | 50,00 |
| Não | 1 | 50,00 |
| **Total** | **2** | **100,00** |

## Doenças mais comuns.

| Doenças mais comuns | Incidência | % |
|---|---|---|
| Acompanhamento psicológico | 1 | 100,00 |
| **Total** | **1** | **100,00** |

## Dos indicadores de período e motivo de acolhimento / desligamento.

### Tempo de institucionalização das crianças e adolescentes que se encontram em regime de acolhimento institucional ou familiar.

| C/A acolhidos | nº de c/a | % |
|---|---|---|
| Há menos de 6 meses | 1 | 50,00 |
| Há mais de 1 ano e há menos de 1 ano e 6 meses | 1 | 50,00 |
| **Total** | **2** | **100,00** |

### Percentual – tempo de acolhimento.

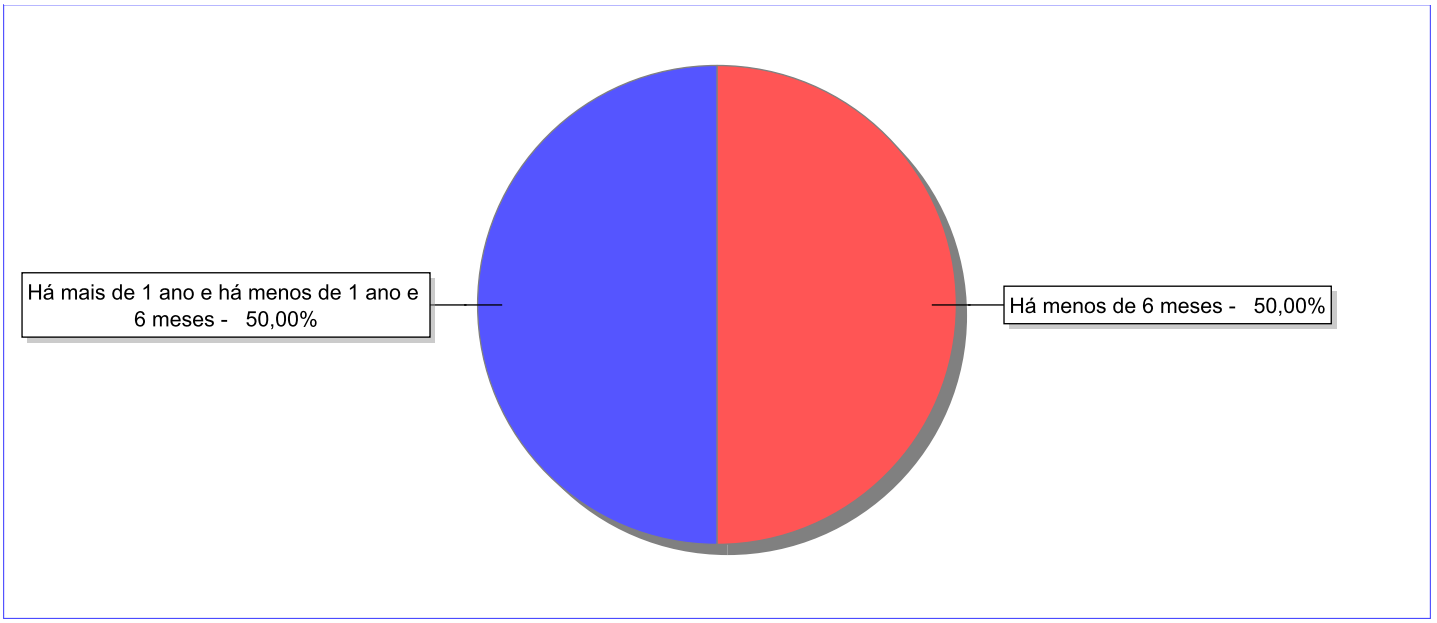

## Motivo de acolhimento.

| Motivo | nº de c/a | % | feminino | masculino |
|---|---|---|---|---|
| Em razão de sua conduta | 1 | 50,00 | 0 | 1 |
| Abandono pelos pais ou responsáveis | 1 | 50,00 | 1 | 0 |
| **Total** | **2** | **100,00** | **1** | **1** |

**Observação: A partir de 2018 o motivo "Devolução por tentativa de colocação familiar mal sucedida" foi desmembrado em "Adoção mal sucedida", "Guarda ou Tutela para terceiros mal sucedida" e "Guarda ou Tutela para família extensa mal sucedida".**

## Motivo de acolhimento por faixa etária (% do motivo em cada faixa).

| Motivo | nº de c/a | % | 0 a 6 | % | 7 a 11 | % | 12 a 15 | % | 16 a 18 | % |
|---|---|---|---|---|---|---|---|---|---|---|
| Em razão de sua conduta | 1 | 50,00 | 0 | | 0 | 0,00 | 0 | | 1 | 100,00 |
| Abandono pelos pais ou responsáveis | 1 | 50,00 | 0 | | 1 | 100,00 | 0 | | 0 | 0,00 |
| **Total** | **2** | **100,00** | **0** | **100,00** | **1** | **100,00** | **0** | **100,00** | **1** | **100,00** |

## Motivos de acolhimento com maior incidência para cada faixa etária.

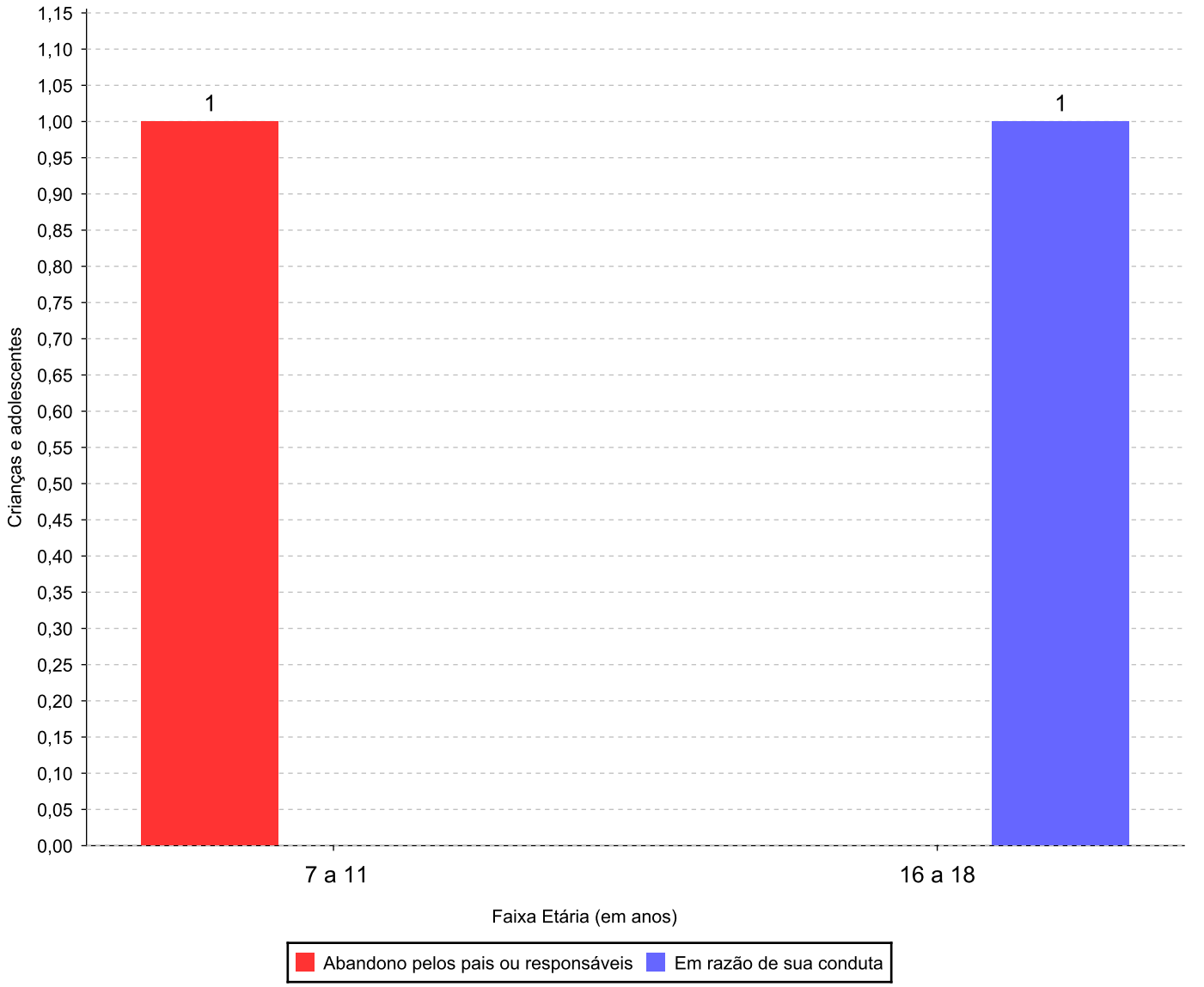


**Observação: A partir de 2018 o motivo "Devolução por tentativa de colocação familiar mal sucedida" foi desmembrado em "Adoção mal sucedida", "Guarda ou Tutela para terceiros mal sucedida" e "Guarda ou Tutela para família extensa mal sucedida".**

## Motivo de acolhimento por faixa etária (% da faixa em cada motivo).

| Motivo | nº de c/a | 0 a 6 | % | 7 a 11 | % | 12 a 15 | % | 16 a 18 | % |
|---|---|---|---|---|---|---|---|---|---|
| Em razão de sua conduta | 1 | 0 | 0,00 | 0 | 0,00 | 0 | 0,00 | 1 | 100,00 |
| Abandono pelos pais ou responsáveis | 1 | 0 | 0,00 | 1 | 100,00 | 0 | 0,00 | 0 | 0,00 |
| **Total** | **2** | **0** | **0,00** | **1** | **50,00** | **0** | **0,00** | **1** | **50,00** |

**Observação: A partir de 2018 o motivo "Devolução por tentativa de colocação familiar mal sucedida" foi desmembrado em "Adoção mal sucedida", "Guarda ou Tutela para terceiros mal sucedida" e "Guarda ou Tutela para família extensa mal sucedida".**

## Tempo de institucionalização das crianças e adolescentes que se desligaram (*) do regime de acolhimento institucional ou familiar.

**( * ) Refere-se a crianças e adolescentes desligados a partir de 2008 e que não foram acolhidos novamente.**

| C/A desligados | nº de c/a | % |
|---|---|---|
| Há menos de 6 meses | 105 | 62,13 |
| Há mais de 6 meses e há menos de 1 ano | 42 | 24,85 |
| Há mais de 1 ano e há menos de 1 ano e 6 meses | 11 | 6,51 |
| Há mais de 1 ano e 6 meses e há menos de 3 anos | 8 | 4,73 |
| Há mais de 3 anos e há menos de 4 anos | 3 | 1,78 |
| **Total** | **169** | **100,00** |

## Percentual – tempo de acolhimento.

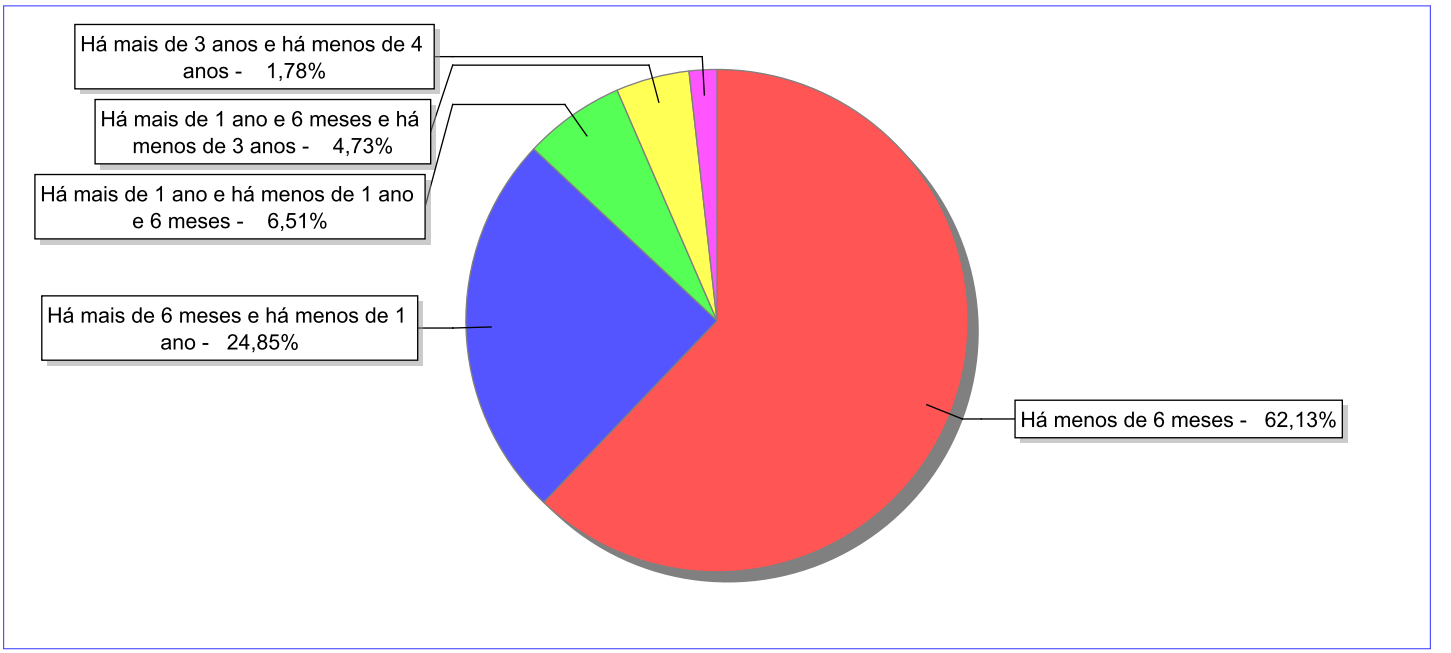

## Motivo de desligamento.

| Motivo | nº de c/a | % | feminino | masculino |
|---|---|---|---|---|
| Reintegração aos genitores | 117 | 69,23 | 62 | 55 |
| Guarda ou tutela para família extensa (a partir de 2018) | 21 | 12,43 | 17 | 4 |
| Colocação em família substituta (Desativado e Desmembrado em 2018) | 18 | 10,65 | 9 | 9 |
| Evasão | 3 | 1,78 | 3 | 0 |
| Maioridade | 3 | 1,78 | 2 | 1 |
| Desligamento voluntário da família (dos abrigos de família) | 3 | 1,78 | 2 | 1 |
| Transferência para outro serviço de acolhimento institucional | 2 | 1,18 | 1 | 1 |
| Transferência para outro regime de atendimento | 1 | 0,59 | 1 | 0 |
| Outros (Desativado em 2018) | 1 | 0,59 | 0 | 1 |
| **Total** | **169** | **100,00** | **97** | **72** |

**Observação: A partir de 2018 o motivo "Colocação em família substituta" foi desmembrado em "Adoção", Guarda ou Tutela para terceiros" e "Guarda ou Tutela para família extensa".**

## Dos indicadores que podem contribuir para a definição da situação jurídica das crianças e adolescentes acolhidos.

### Relação entre visitação e Ação de Destituição do Poder Familiar (DPF).

| Detalhamento da visitação | número de c/a | % | número de c/a com DPF | % de c/a com DPF | número de c/a sem DPF | % de c/a sem DPF |
|---|---|---|---|---|---|---|
| semanal | 1 | 50,00 | 0 | 0,00 | 1 | 100,00 |
| sem visita | 1 | 50,00 | 1 | 100,00 | 0 | 0,00 |
| **Total** | **2** | **100,00** | **1** | **50,00** | **1** | **50,00** |

### Faixa etária das crianças e adolescentes sem visita.

| Faixa Etária | número de c/a | % | número de c/a com DPF | % de c/a com DPF | número de c/a sem DPF | % de c/a sem DPF |
|---|---|---|---|---|---|---|
| 7 a 11 | 1 | 100,00 | 1 | 100,00 | 0 | 0,00 |
| **Total** | **1** | **100,00** | **1** | **100,00** | **0** | **0,00** |

### Vínculos biológicos das crianças e adolescentes acolhidos

| Situação | número de c/a | % | número de c/a com DPF | % de c/a com DPF | número de c/a sem DPF | % de c/a sem DPF |
|---|---|---|---|---|---|---|
| Pai e/ou mãe vivo(s) | 2 | 100,00 | 1 | 50,00 | 1 | 50,00 |
| **Total** | **2** | **100,00** | **1** | **50,00** | **1** | **50,00** |

## Não há Aptos à adoção neste município

## Panorama e detalhamento da situação das crianças e adolescentes no sistema de justiça

| Critério | número de c/a | % |
|---|---|---|
| **Panorama da situação da c/a no sistema de justiça** | | |
| Com ações judiciais | 1 | 50,00 |
| Sem ações judiciais | 1 | 50,00 |
| Total | 2 | 100,00 |
| **Acompanhamento no âmbito da PJIJ de crianças e adolescentes sem ações** | | |
| Sem P.A. acolhidos há menos de 6 meses | 1 | 100,00 |
| Total | 1 | 100,00 |
| **Acompanhamento no âmbito do Poder Judiciário** | | |
| com ações judiciais | 1 | 50,00 |
| com procedimentos judiciais | 1 | 50,00 |
| Total | 2 | 100,00 |

## Distribuição percentual de ações.

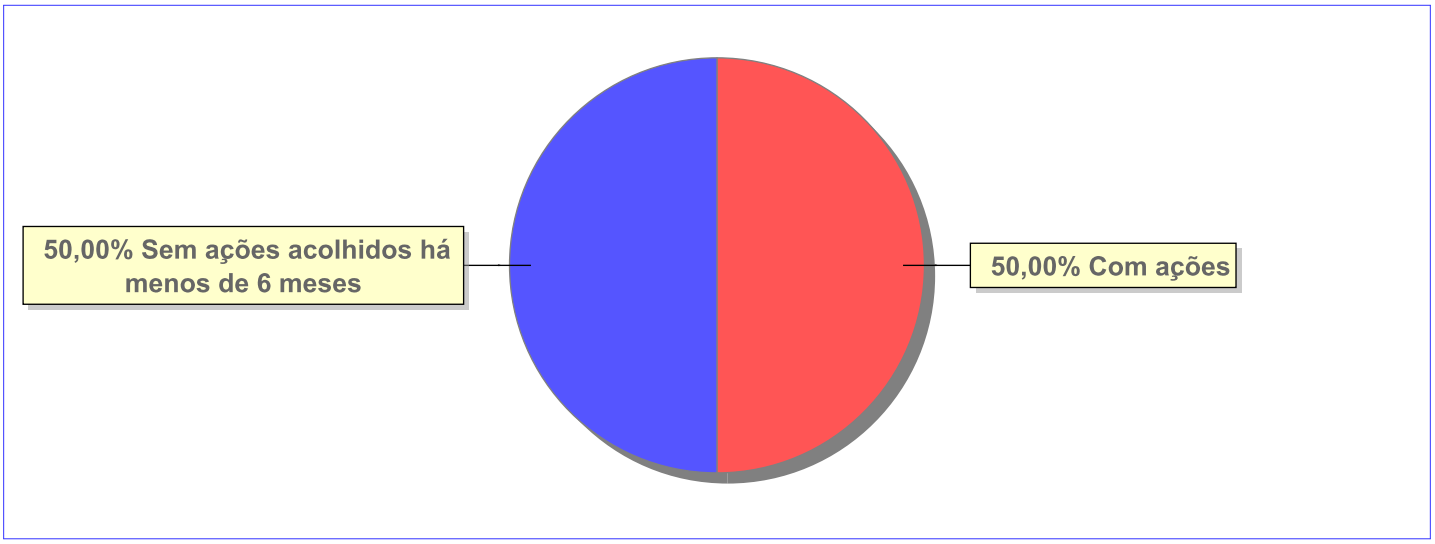


| Ações Judiciais | nº de ações | % |
|---|---|---|
| Ação de Destituição do Poder Familiar | 1 | 100,00 |
| Total | 1 | 100,00 |

## Evolução do tempo médio de acolhimento (em meses) das c/a desligadas

| Motivo do Desligamento | Média | 2012 | 2013 | 2014 | 2015 | 2016 | 2017 | 2018 | 2019 | 2020 | 2021 |
|---|---|---|---|---|---|---|---|---|---|---|---|
| Reintegração aos genitores | 8 | 7 | 4 | 1 | 5 | 13 | 10 | 8 | 5 | 21 | 9 |
| Guarda ou tutela para família extensa (a partir de 2018) | 3 | 1 | - | 3 | 0 | 7 | 33 | 3 | 3 | 1 | - |
| Colocação em família substituta (Desativado e Desmembrado em 2018) | 6 | 2 | - | 15 | 7 | 10 | - | 2 | - | - | - |
| Maioridade | 1 | - | 1 | - | - | - | - | - | - | - | - |
| Outros (Desativado em 2018) | 0 | - | 0 | - | - | - | - | - | - | - | - |
| Evasão | 28 | 28 | - | - | - | - | - | - | - | - | - |

## Evolução do tempo médio de acolhimento das c/a desligadas (principais motivos)

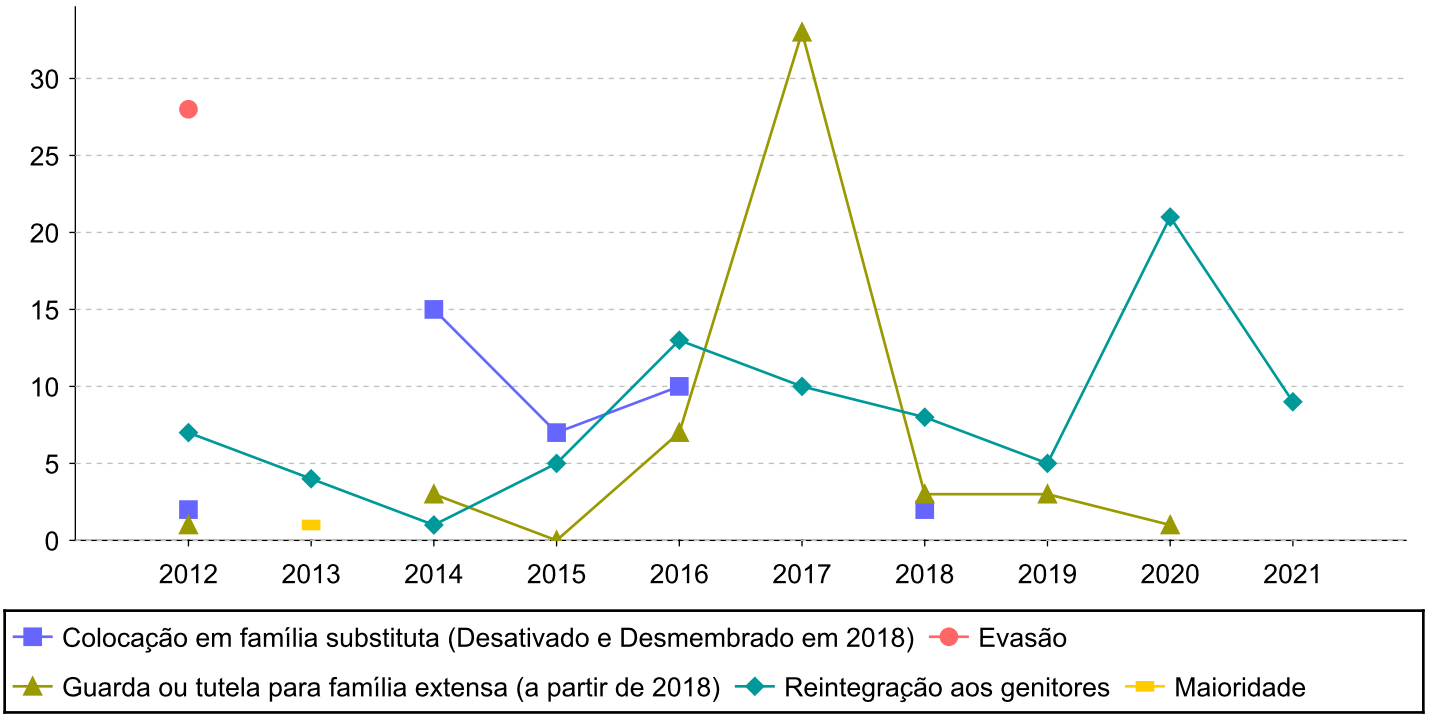

## Distribuição da população infantojuvenil acolhida

Total das entidades de acolhimento institucional e Equipe de acompanhamento do Projeto Família Acolhedora (CREAS), das crianças e adolescentes inseridos nesses regimes, das crianças e adolescentes aptos à adoção, das crianças e adolescentes sem registro civil de nascimento e das crianças e adolescentes sem visita.

| Atendimento | número de entidades | número de c/a | % de c/a no Estado | aptos à adoção | % aptos à adoção | Sem RCN | Sem Visita |
|---|---|---|---|---|---|---|---|
| VOLTA REDONDA | 4 | 32 | 100,00 | 1 | 3,13 | 0 | 12 |
| Serviço de Acolhimento Institucional/ Modalidade Abrigo Institucional | 3 | 27 | 84,38 | 1 | 3,13 | 0 | 11 |
| Serviço de Acolhimento em Família Acolhedora | 1 | 5 | 15,63 | 0 | 0,00 | 0 | 1 |

## Origem da população infantojuvenil acolhida no Município.

| Município | Acolhidos | % |
|---|---|---|
| Volta Redonda | 29 | 90,63 |
| Paraty | 3 | 9,38 |
| **Total** | **32** | **100,00** |

## Distribuição da população infantojuvenil oriunda do Município analisado, acolhida pelos demais Municípios do Estado.

| Município de localização do acolhido | Acolhidos | % |
|---|---|---|
| Paraty | 1 | 100,00 |
| **Total** | **1** | **100,00** |

## Indicadores de faixa etária, sexo, cor/raça/etnia e escolaridade das crianças e adolescentes acolhidos.

### Faixa etária e sexo das crianças e adolescentes acolhidos.

| Faixa etária | número de c/a | % | feminino | masculino |
|---|---|---|---|---|
| 0 a 6 | 8 | 25,00 | 2 | 6 |
| 7 a 11 | 7 | 21,88 | 3 | 4 |
| 12 a 15 | 9 | 28,13 | 7 | 2 |
| 16 a 18 | 8 | 25,00 | 5 | 3 |
| **Total** | **32** | **100,00** | **17** | **15** |

### Percentual de crianças e adolescentes acolhidos por faixa etária.

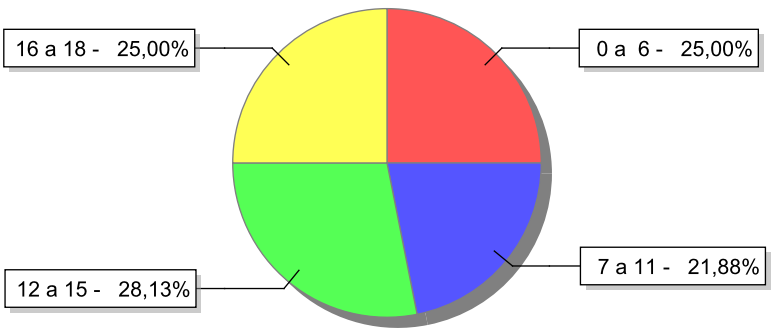


### Distribuição das crianças e adolescentes acolhidos por sexo e faixa etária.

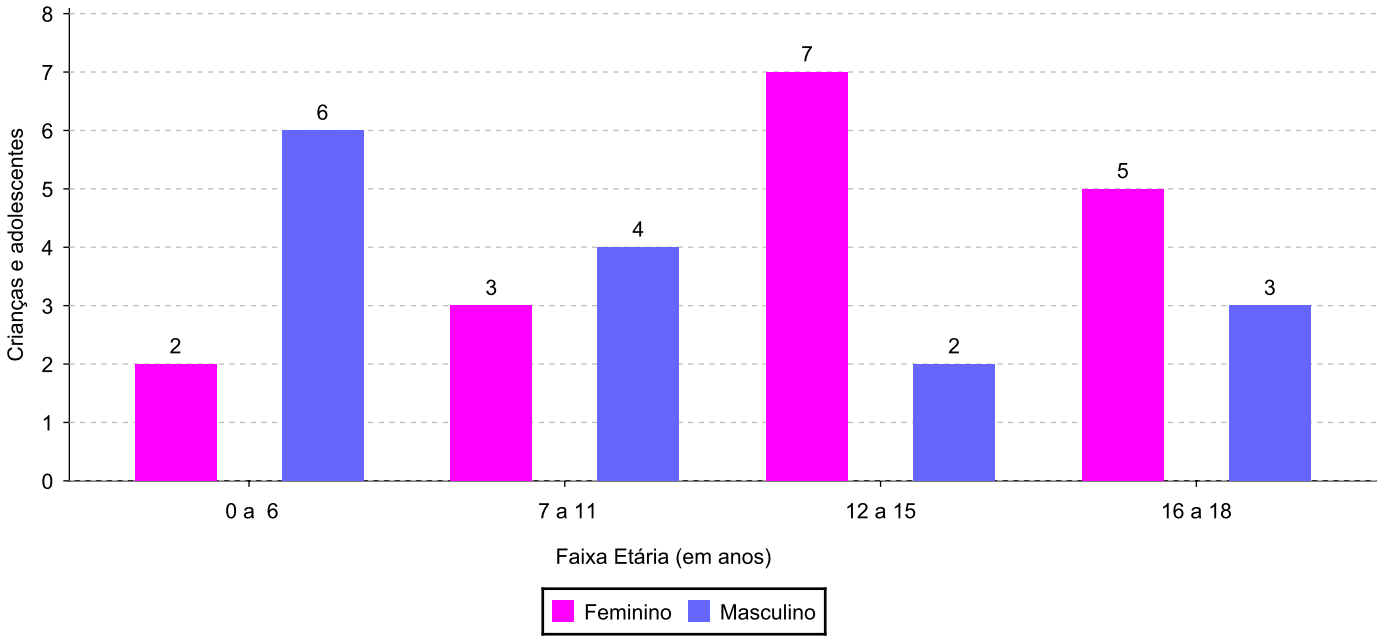

## Cor/raça/etnia e faixa etária das crianças e adolescentes acolhidos.

| Faixa Etária | nº de c/a | % | Branca | Amarela | Preta | Parda | Raça Negra | Indigena | Ignorado |
|---|---|---|---|---|---|---|---|---|---|
| 0 a 6 | 8 | 25,00 | 2 | 0 | 1 | 5 | 6 | 0 | 0 |
| 7 a 11 | 7 | 21,88 | 0 | 0 | 3 | 4 | 7 | 0 | 0 |
| 12 a 15 | 9 | 28,13 | 0 | 0 | 5 | 4 | 9 | 0 | 0 |
| 16 a 18 | 8 | 25,00 | 1 | 0 | 4 | 3 | 7 | 0 | 0 |
| **Total** | **32** | **100,00** | **3** | **0** | **13** | **16** | **29** | **0** | 0 |

## Distribuição das crianças e adolescentes acolhidos por cor/raça/etnia e faixa etária.

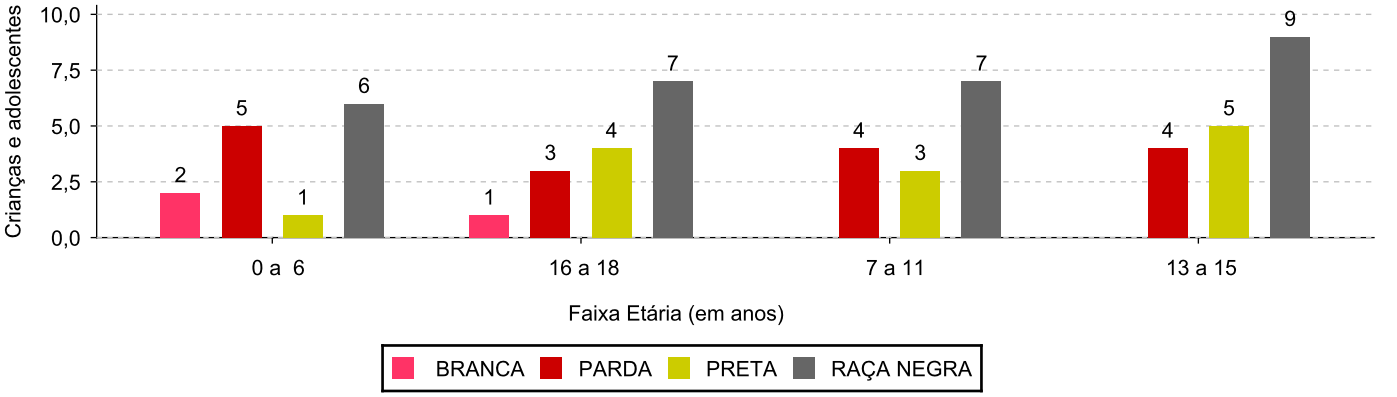


## Cor/Raça/Etnia e sexo das crianças e adolescentes acolhidos.

| Cor/raça/etnia | número de c/a | % | feminino | masculino |
|---|---|---|---|---|
| Raça Negra | 29 | 90,63 | 14 | 15 |
| Parda | 16 | 50,00 | 7 | 9 |
| Preta | 13 | 40,63 | 7 | 6 |
| Branca | 3 | 9,38 | 3 | 0 |
| **Total** | **32** | **100,00** | **17** | **15** |

## Distribuição das crianças e adolescentes acolhidos por cor/raça/etnia e sexo.

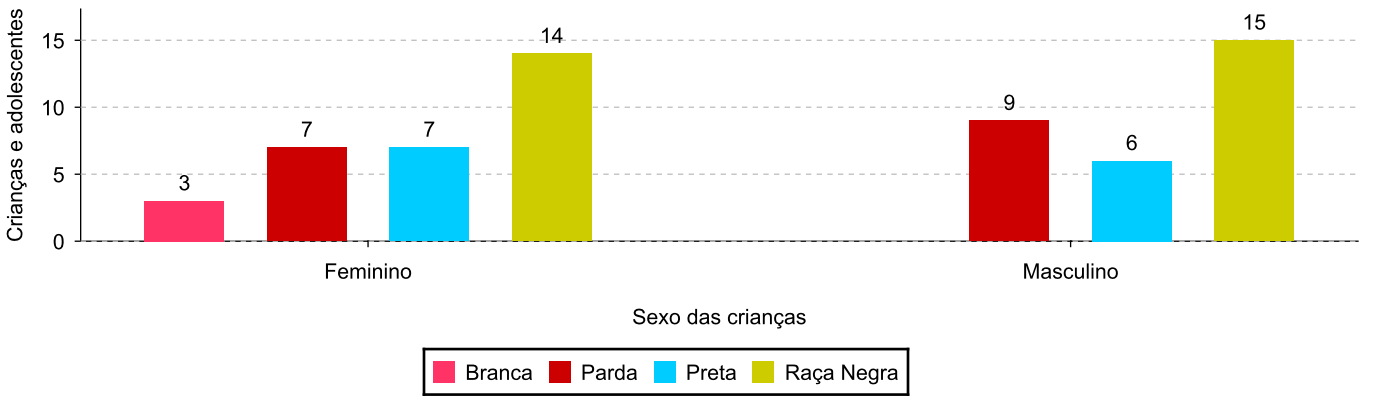

## Escolaridade das crianças e adolescentes acolhidos, por faixa etária.

| Faixa etária | Estuda | % | Não Estuda | % | Total | % |
|---|---|---|---|---|---|---|
| 0 a 6 | 2 | 25,00 | 6 | 75,00 | 8 | 100,00 |
| 7 a 11 | 5 | 71,43 | 2 | 28,57 | 7 | 100,00 |
| 12 a 15 | 7 | 77,78 | 2 | 22,22 | 9 | 100,00 |
| 16 a 18 | 5 | 62,50 | 3 | 37,50 | 8 | 100,00 |
| **Total** | **19** | **59,38** | **13** | **40,62** | **32** | **100,00** |

## Faixas etárias (em números) das crianças e adolescentes que não estudam.

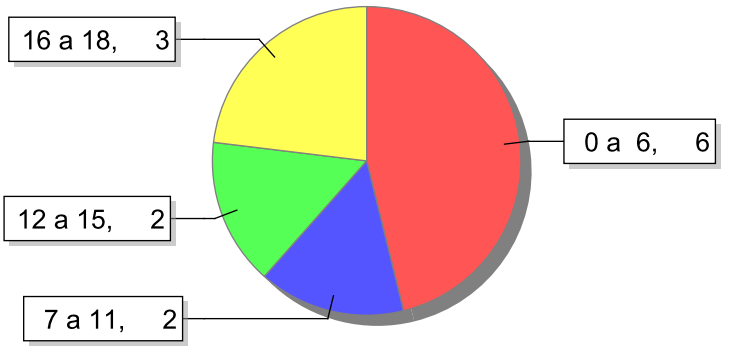


## Indicadores de cor/raça/etnia e sexo das crianças e adolescentes acolhidos que não estudam.

| Cor/Raça/Etnia | número de c/a | % | feminino | masculino |
|---|---|---|---|---|
| Raça Negra | 12 | 92,31 | 3 | 9 |
| Preta | 6 | 46,15 | 2 | 4 |
| Parda | 6 | 46,15 | 1 | 5 |
| Branca | 1 | 7,69 | 1 | 0 |
| **Total** | **13** | **100,00** | **4** | **9** |

## Cor/Raça/Etnia e sexo das crianças e adolescentes que não estudam.

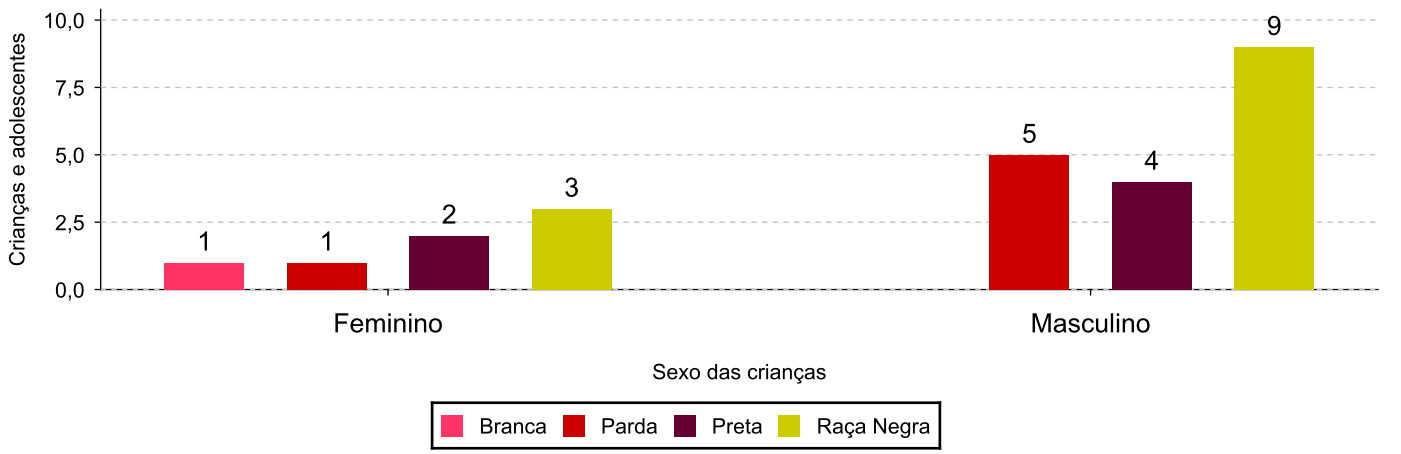

## Dos indicadores de deficiência e saúde.

### Crianças e Adolescentes portadores de necessidades especiais.

| Apresentam deficiência | número de c/a | % |
|---|---|---|
| Sim | 3 | 9,38 |
| Não | 29 | 90,63 |
| **Total** | **32** | **100,00** |

### Detalhamento das crianças e adolescentes portadores de necessidades especiais.

| Categoria | nº de c/a | % |
|---|---|---|
| Deficiência mental | 2 | 66,67 |
| Deficiência física | 1 | 33,33 |
| **Total** | **3** | **100,00** |

### Crianças e Adolescentes acolhidos que necessitam de tratamento de saúde especial.

| Necessidade de tratamento de saúde especial | número de c/a | % |
|---|---|---|
| Sim | 5 | 15,63 |
| Não | 27 | 84,38 |
| **Total** | **32** | **100,00** |

### Doenças mais comuns.

| Doenças mais comuns | Incidência | % |
|---|---|---|
| Doenças Neurológicas | 3 | 33,33 |
| Acompanhamento Psiquiátrico | 3 | 33,33 |
| Artrite | 1 | 11,11 |
| Cardiopatias | 1 | 11,11 |
| Acompanhamento psicológico | 1 | 11,11 |
| **Total** | **9** | **100,00** |

## Dos indicadores de período e motivo de acolhimento / desligamento.

### Tempo de institucionalização das crianças e adolescentes que se encontram em regime de acolhimento institucional ou familiar.

| C/A acolhidos | nº de c/a | % |
|---|---|---|
| Há menos de 6 meses | 20 | 62,50 |
| Há mais de 6 meses e há menos de 1 ano | 3 | 9,38 |
| Há mais de 1 ano e há menos de 1 ano e 6 meses | 1 | 3,13 |
| Há mais de 1 ano e 6 meses e há menos de 3 anos | 3 | 9,38 |
| Há mais de 3 anos e há menos de 4 anos | 4 | 12,50 |
| Há mais de 5 anos e há menos de 10 anos | 1 | 3,13 |
| **Total** | **32** | **100,00** |

### Percentual – tempo de acolhimento.

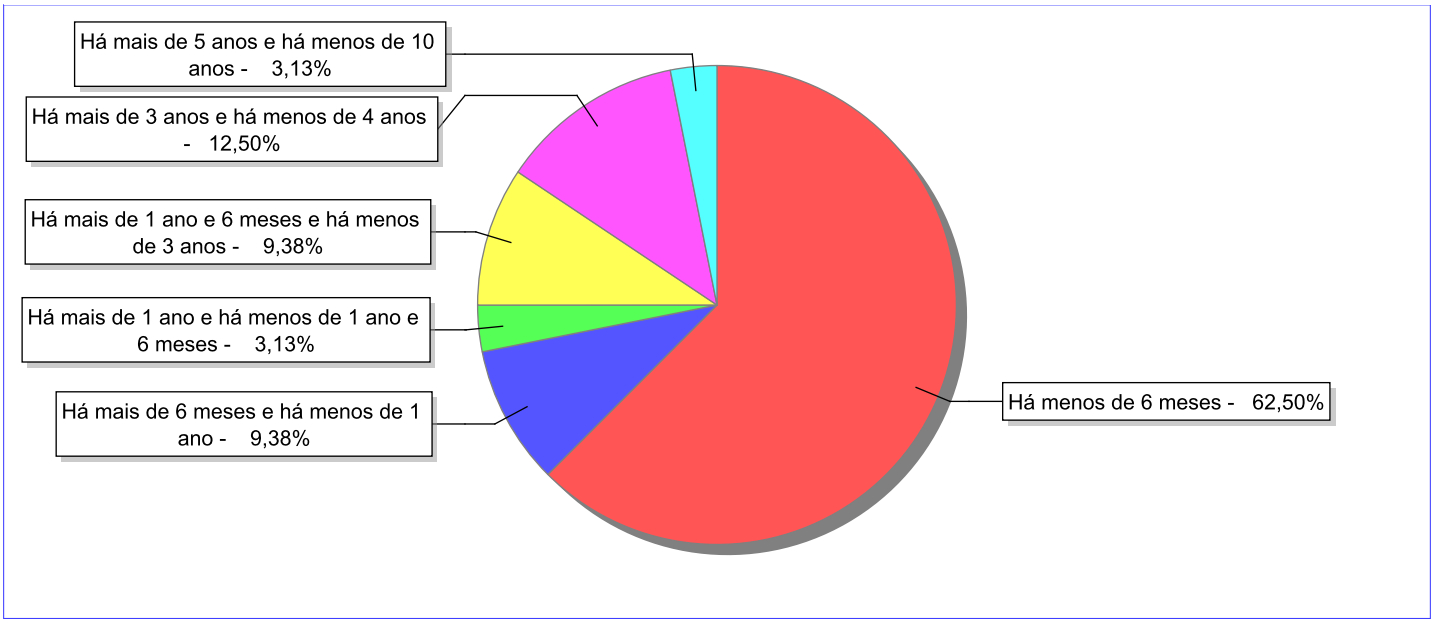

## Motivo de acolhimento.

| Motivo | nº de c/a | % | feminino | masculino |
|---|---|---|---|---|
| Negligência | 13 | 40,63 | 8 | 5 |
| Abandono pelos pais ou responsáveis | 7 | 21,88 | 4 | 3 |
| Transferência de outro regime de atendimento | 4 | 12,50 | 2 | 2 |
| Em razão de sua conduta | 2 | 6,25 | 1 | 1 |
| Responsável impossibilitado de cuidar por motivo de doença | 2 | 6,25 | 0 | 2 |
| Adoção mal sucedida (a partir de 2018) | 1 | 3,13 | 1 | 0 |
| Abusos físicos ou psicológicos contra a criança ou adolescente | 1 | 3,13 | 0 | 1 |
| Situação de Rua | 1 | 3,13 | 0 | 1 |
| Abuso sexual / Suspeita de abuso sexual | 1 | 3,13 | 1 | 0 |
| **Total** | **32** | **100,00** | **17** | **15** |

**Observação: A partir de 2018 o motivo "Devolução por tentativa de colocação familiar mal sucedida" foi desmembrado em "Adoção mal sucedida", "Guarda ou Tutela para terceiros mal sucedida" e "Guarda ou Tutela para família extensa mal sucedida".**

## Motivo de acolhimento por faixa etária (% do motivo em cada faixa).

| Motivo | nº de c/a | % | 0 a 6 | % | 7 a 11 | % | 12 a 15 | % | 16 a 18 | % |
|---|---|---|---|---|---|---|---|---|---|---|
| Negligência | 13 | 40,63 | 4 | 50,00 | 4 | 57,14 | 4 | 44,44 | 1 | 12,50 |
| Abandono pelos pais ou responsáveis | 7 | 21,88 | 1 | 12,50 | 0 | 0,00 | 2 | 22,22 | 4 | 50,00 |
| Transferência de outro regime de atendimento | 4 | 12,50 | 2 | 25,00 | 0 | 0,00 | 2 | 22,22 | 0 | 0,00 |
| Em razão de sua conduta | 2 | 6,25 | 0 | 0,00 | 0 | 0,00 | 1 | 11,11 | 1 | 12,50 |
| Responsável impossibilitado de cuidar por motivo de doença | 2 | 6,25 | 0 | 0,00 | 2 | 28,57 | 0 | 0,00 | 0 | 0,00 |
| Adoção mal sucedida (a partir de 2018) | 1 | 3,13 | 0 | 0,00 | 0 | 0,00 | 0 | 0,00 | 1 | 12,50 |
| Abusos físicos ou psicológicos contra a criança ou adolescente | 1 | 3,13 | 1 | 12,50 | 0 | 0,00 | 0 | 0,00 | 0 | 0,00 |
| Situação de Rua | 1 | 3,13 | 0 | 0,00 | 1 | 14,29 | 0 | 0,00 | 0 | 0,00 |
| Abuso sexual / Suspeita de abuso sexual | 1 | 3,13 | 0 | 0,00 | 0 | 0,00 | 0 | 0,00 | 1 | 12,50 |
| **Total** | **32** | **100,00** | **8** | **100,00** | **7** | **100,00** | **9** | **100,00** | **8** | **100,00** |

**Observação: A partir de 2018 o motivo "Devolução por tentativa de colocação familiar mal sucedida" foi desmembrado em "Adoção mal sucedida", "Guarda ou Tutela para terceiros mal sucedida" e "Guarda ou Tutela para família extensa mal sucedida".**

## Motivos de acolhimento com maior incidência para cada faixa etária.

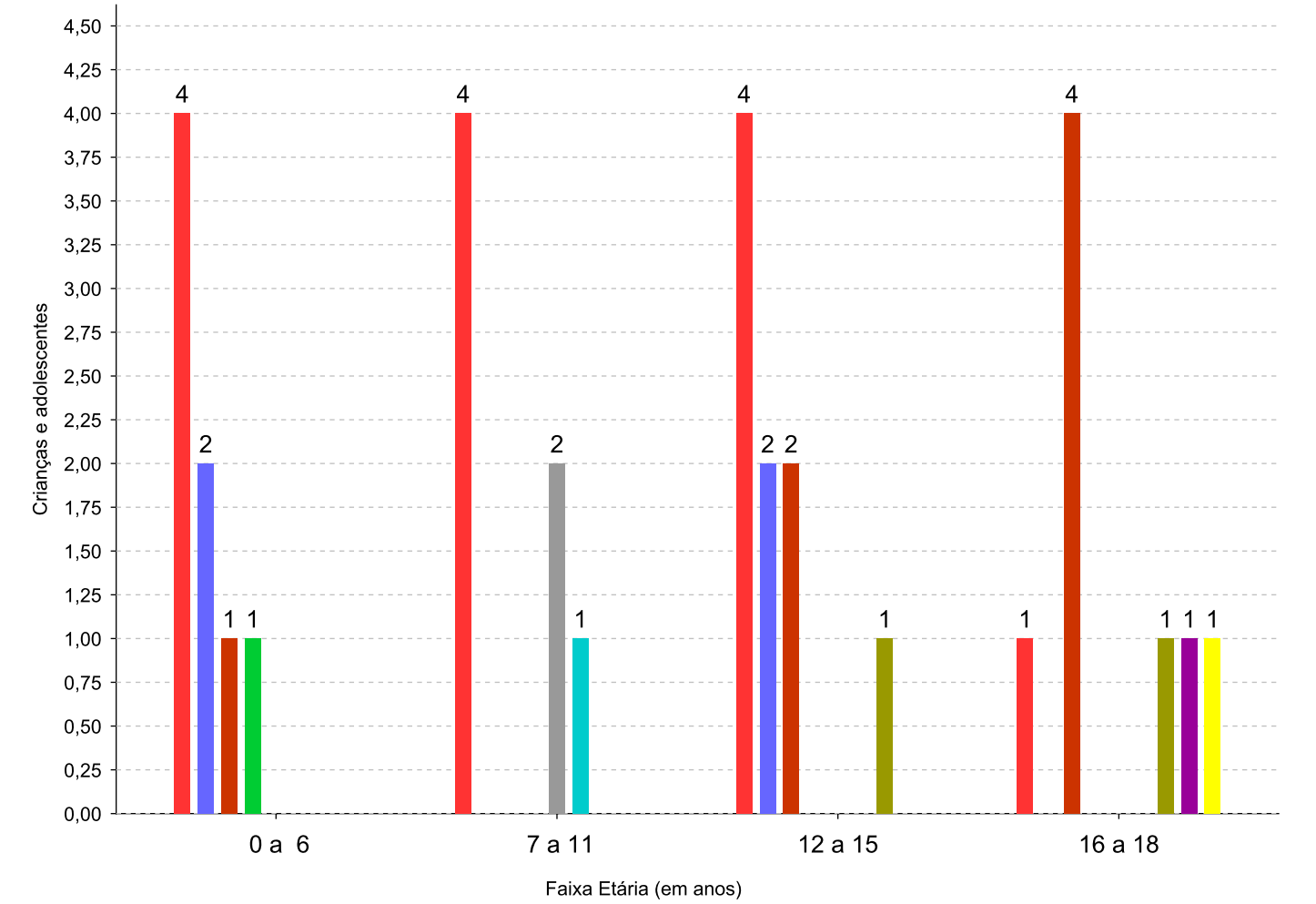

## Motivo de acolhimento por faixa etária (% da faixa em cada motivo).

| Motivo | nº de c/a | 0 a 6 | % | 7 a 11 | % | 12 a 15 | % | 16 a 18 | % |
|---|---|---|---|---|---|---|---|---|---|
| Negligência | 13 | 4 | 30,77 | 4 | 30,77 | 4 | 30,77 | 1 | 7,69 |
| Abandono pelos pais ou responsáveis | 7 | 1 | 14,29 | 0 | 0,00 | 2 | 28,57 | 4 | 57,14 |
| Transferência de outro regime de atendimento | 4 | 2 | 50,00 | 0 | 0,00 | 2 | 50,00 | 0 | 0,00 |
| Em razão de sua conduta | 2 | 0 | 0,00 | 0 | 0,00 | 1 | 50,00 | 1 | 50,00 |
| Responsável impossibilitado de cuidar por motivo de doença | 2 | 0 | 0,00 | 2 | 100,00 | 0 | 0,00 | 0 | 0,00 |
| Adoção mal sucedida (a partir de 2018) | 1 | 0 | 0,00 | 0 | 0,00 | 0 | 0,00 | 1 | 100,00 |
| Abusos físicos ou psicológicos contra a criança ou adolescente | 1 | 1 | 100,00 | 0 | 0,00 | 0 | 0,00 | 0 | 0,00 |
| Situação de Rua | 1 | 0 | 0,00 | 1 | 100,00 | 0 | 0,00 | 0 | 0,00 |
| Abuso sexual / Suspeita de abuso sexual | 1 | 0 | 0,00 | 0 | 0,00 | 0 | 0,00 | 1 | 100,00 |
| **Total** | **32** | **8** | **25,00** | **7** | **21,87** | **9** | **28,12** | **8** | **25,01** |

**Observação: A partir de 2018 o motivo "Devolução por tentativa de colocação familiar mal sucedida" foi desmembrado em "Adoção mal sucedida", "Guarda ou Tutela para terceiros mal sucedida" e "Guarda ou Tutela para família extensa mal sucedida".**

## Tempo de institucionalização das crianças e adolescentes que se desligaram (*) do regime de acolhimento institucional ou familiar.

**( * ) Refere-se a crianças e adolescentes desligados a partir de 2008 e que não foram acolhidos novamente.**

| C/A desligados | nº de c/a | % |
|---|---|---|
| Há menos de 6 meses | 519 | 71,59 |
| Há mais de 6 meses e há menos de 1 ano | 72 | 9,93 |
| Há mais de 1 ano e há menos de 1 ano e 6 meses | 60 | 8,28 |
| Há mais de 1 ano e 6 meses e há menos de 3 anos | 52 | 7,17 |
| Há mais de 3 anos e há menos de 4 anos | 5 | 0,69 |
| Há mais de 4 anos e há menos de 5 anos | 2 | 0,28 |
| Há mais de 5 anos e há menos de 10 anos | 12 | 1,66 |
| Há mais de 10 anos | 3 | 0,41 |
| **Total** | **725** | **100,00** |

## Percentual – tempo de acolhimento.

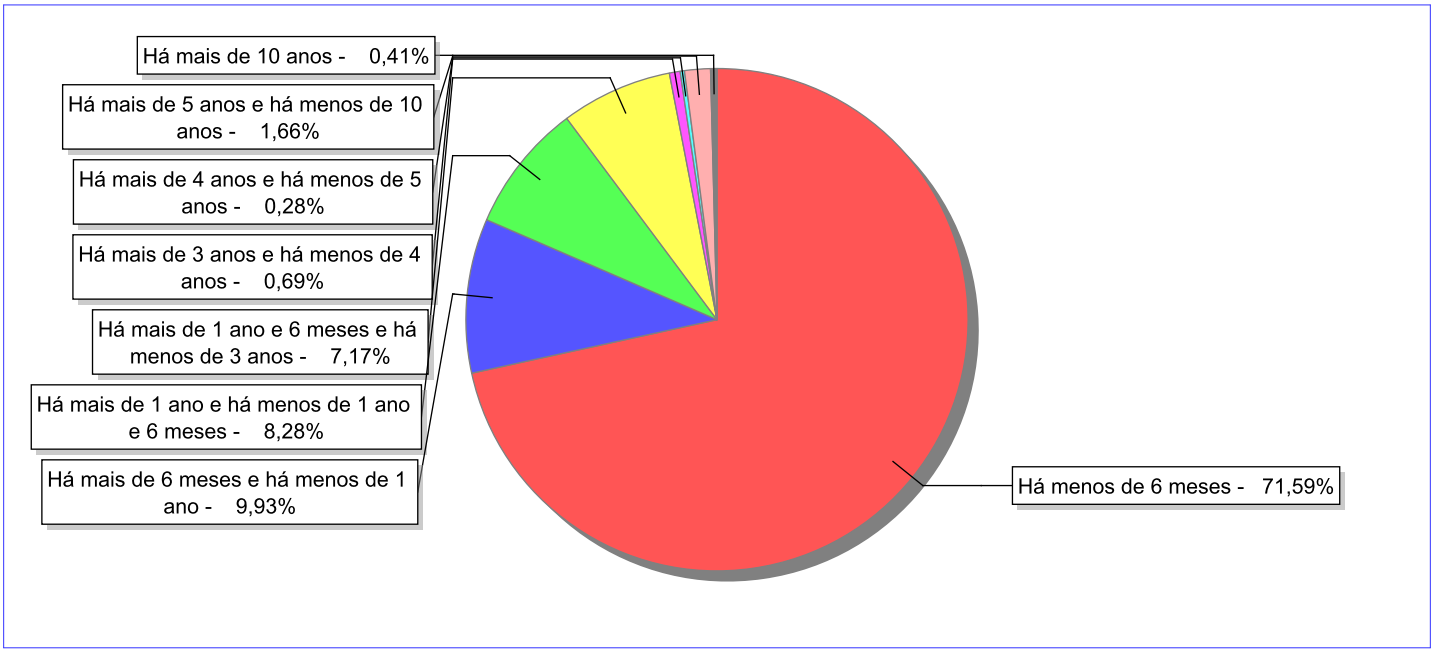

## Motivo de desligamento.

| Motivo | nº de c/a | % | feminino | masculino |
|---|---|---|---|---|
| Reintegração aos genitores | 342 | 47,17 | 166 | 176 |
| Evasão | 154 | 21,24 | 77 | 77 |
| Colocação em família substituta (Desativado e Desmembrado em 2018) | 69 | 9,52 | 31 | 38 |
| Guarda ou tutela para família extensa (a partir de 2018) | 46 | 6,34 | 31 | 15 |
| Transferência para outro regime de atendimento | 42 | 5,79 | 16 | 26 |
| Maioridade | 29 | 4,00 | 12 | 17 |
| Transferência para outro serviço de acolhimento institucional | 15 | 2,07 | 8 | 7 |
| Guarda ou Tutela para terceiros (a partir de 2018) | 11 | 1,52 | 4 | 7 |
| Óbito | 4 | 0,55 | 1 | 3 |
| Adoção (a partir de 2018) | 4 | 0,55 | 2 | 2 |
| Retirada da instituição sem ordem judicial | 3 | 0,41 | 3 | 0 |
| Recambiamento ao Município de Origem | 3 | 0,41 | 1 | 2 |
| Recambiamento para o Estado de Origem | 2 | 0,28 | 2 | 0 |
| Emancipação | 1 | 0,14 | 1 | 0 |
| **Total** | **725** | **100,00** | **355** | **370** |

**Observação: A partir de 2018 o motivo "Colocação em família substituta" foi desmembrado em "Adoção", Guarda ou Tutela para terceiros" e "Guarda ou Tutela para família extensa".**

## Dos indicadores que podem contribuir para a definição da situação jurídica das crianças e adolescentes acolhidos.

### Relação entre visitação e Ação de Destituição do Poder Familiar (DPF).

| Detalhamento da visitação | número de c/a | % | número de c/a com DPF | % de c/a com DPF | número de c/a sem DPF | % de c/a sem DPF |
|---|---|---|---|---|---|---|
| diária | 4 | 12,50 | 1 | 25,00 | 3 | 75,00 |
| semanal | 16 | 50,00 | 8 | 50,00 | 8 | 50,00 |
| sem visita | 12 | 37,50 | 1 | 8,33 | 11 | 91,67 |
| **Total** | **32** | **100,00** | **10** | **31,25** | **22** | **68,75** |

### Faixa etária das crianças e adolescentes sem visita.

| Faixa Etária | número de c/a | % | número de c/a com DPF | % de c/a com DPF | número de c/a sem DPF | % de c/a sem DPF |
|---|---|---|---|---|---|---|
| 0 a 6 | 3 | 25,00 | 1 | 33,33 | 2 | 66,67 |
| 7 a 11 | 3 | 25,00 | 0 | 0,00 | 3 | 100,00 |
| 12 a 15 | 3 | 25,00 | 0 | 0,00 | 3 | 100,00 |
| 16 a 18 | 3 | 25,00 | 0 | 0,00 | 3 | 100,00 |
| **Total** | **12** | **100,00** | **1** | **8,33** | **11** | **91,67** |

### Vínculos biológicos das crianças e adolescentes acolhidos

| Situação | número de c/a | % | número de c/a com DPF | % de c/a com DPF | número de c/a sem DPF | % de c/a sem DPF |
|---|---|---|---|---|---|---|
| Pai e/ou mãe vivo(s) | 31 | 96,88 | 9 | 29,03 | 22 | 70,97 |
| DPF com trânsito em julgado | 1 | 3,13 | 1 | 100,00 | 0 | 0,00 |
| **Total** | **32** | **100,00** | **10** | **31,25** | **22** | **68,75** |

## Perfil dos Aptos à adoção

| Critério | Órfãos | DPF | Pais Desconhecidos | Entrega Voluntária | Total |
|---|---|---|---|---|---|
| **Sexo** | | | | | |
| Feminino | 0 | 1 | 0 | 0 | **1** |
| Total | 0 | 1 | 0 | 0 | **1** |
| **Faixa Etária** | | | | | |
| 16 a 18 | 0 | 1 | 0 | 0 | **1** |
| Total | 0 | 1 | 0 | 0 | **1** |
| **Tempo de Acolhimento** | | | | | |
| Há mais de 5 anos e há menos de 10 anos | 0 | 1 | 0 | 0 | **1** |
| Total | 0 | 1 | 0 | 0 | **1** |
| **Deficiências** | | | | | |
| Não | 0 | 1 | 0 | 0 | **1** |
| Total | 0 | 1 | 0 | 0 | **1** |
| **Doenças** | | | | | |
| Sim | 0 | 1 | 0 | 0 | **1** |
| Total | 0 | 1 | 0 | 0 | **1** |
| **Cor/Raça/Etnia** | | | | | |
| Preta | 0 | 1 | 0 | 0 | **1** |
| Raça Negra | 0 | 1 | 0 | 0 | **1** |
| Total | 0 | 1 | 0 | 0 | **1** |

## Panorama e detalhamento da situação das crianças e adolescentes no sistema de justiça

| Critério | número de c/a | % |
|---|---|---|
| **Panorama da situação da c/a no sistema de justiça** | | |
| Com ações judiciais | 23 | 71,88 |
| Sem ações judiciais | 9 | 28,13 |
| Total | 32 | 100,01 |
| **Acompanhamento no âmbito da PJIJ de crianças e adolescentes sem ações** | | |
| Sem P.A. acolhidos há menos de 6 meses | 9 | 100,00 |
| Total | 9 | 100,00 |
| **Acompanhamento no âmbito do Poder Judiciário** | | |
| com ações judiciais | 23 | 71,88 |
| com procedimentos judiciais | 8 | 25,00 |
| sem ações e sem procedimentos judiciais | 1 | 3,13 |
| Total | 32 | 100,01 |

## Distribuição percentual de ações.

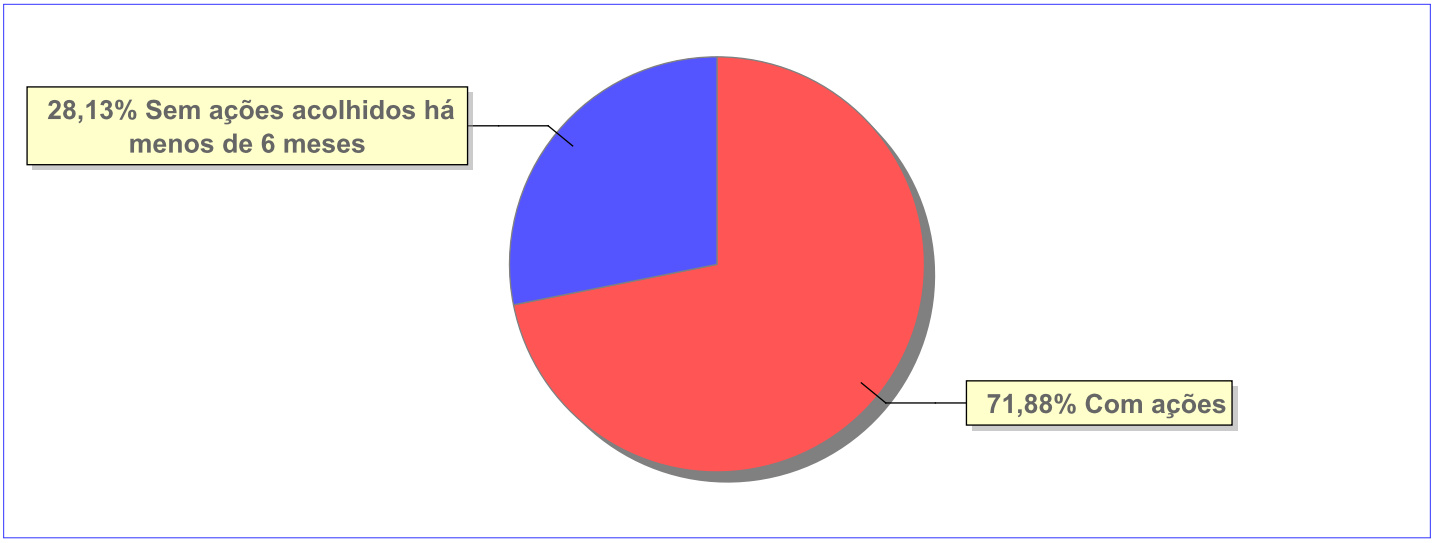


| Ações Judiciais | nº de ações | % |
|---|---|---|
| Representação em face dos pais ou responsável (Art. 249, ECA) | 21 | 50,00 |
| Ação de Destituição do Poder Familiar | 10 | 23,81 |
| Ação de Guarda Judicial | 4 | 9,52 |
| Ação de Alimentos em face dos pais ou responsável | 3 | 7,14 |
| Ação Civil Pública para proteção de direito individual (moradia,inclusão em programa | 2 | 4,76 |
| Ação de Busca e Apreensão | 1 | 2,38 |
| Execução de Alimentos | 1 | 2,38 |
| Total | 42 | 100,00 |

## Evolução do tempo médio de acolhimento (em meses) das c/a desligadas

| Motivo do Desligamento | Média | 2012 | 2013 | 2014 | 2015 | 2016 | 2017 | 2018 | 2019 | 2020 | 2021 |
|---|---|---|---|---|---|---|---|---|---|---|---|
| Reintegração aos genitores | 7 | 3 | 5 | 6 | 2 | 12 | 11 | 8 | 6 | 12 | 12 |
| Evasão | 6 | 4 | 3 | 8 | 11 | 9 | 1 | 16 | 5 | 8 | 8 |
| Guarda ou tutela para família extensa (a partir de 2018) | 6 | 2 | - | - | 4 | 3 | 6 | 3 | 1 | 9 | 10 |
| Colocação em família substituta (Desativado e Desmembrado em 2018) | 8 | 12 | 9 | 11 | 2 | 6 | 11 | 5 | - | - | - |
| Maioridade | 18 | 13 | 0 | - | - | - | 8 | 11 | 13 | 48 | 16 |
| Transferência para outro regime de atendimento | 11 | 0 | 3 | 5 | - | 6 | 1 | 116 | - | - | 0 |
| Guarda ou Tutela para terceiros (a partir de 2018) | 8 | - | - | - | - | - | - | 2 | 10 | 11 | 4 |
| Adoção (a partir de 2018) | 8 | - | - | - | - | - | - | - | 1 | 3 | 13 |
| Recambiamento ao Município de Origem | 0 | - | - | - | - | - | - | - | 1 | 0 | - |
| Retirada da instituição sem ordem judicial | 3 | - | - | - | - | - | - | - | 3 | - | - |
| Óbito | 11 | - | - | - | - | - | 18 | - | 4 | - | - |
| Recambiamento para o Estado de Origem | 5 | - | - | - | - | - | 5 | 4 | - | - | - |
| Emancipação | 25 | - | - | - | - | - | - | - | 25 | - | - |

## Evolução do tempo médio de acolhimento das c/a desligadas (principais motivos)

