

Inclusão/alteração de referência familiar

- 1) Pesquisar o nome da criança/adolescente seguindo os passos do item “**Pesquisar Crianças/Adolescentes**”.
- 2) Selecionar o nome da criança/adolescente relacionado (caso este seja encontrado na pesquisa) clicando no círculo à esquerda deste e então clique no botão **Alterar**.
- 3) Preencher o campo **Referência Familiar** com os nomes e informações das pessoas que se relacionam com a criança/adolescente acolhido, tais como, mãe, pai, irmãos (inclusive acolhidos na mesma ou em outra entidade/programa), outros parentes, responsável legal, dentre outros.
- 4) Clicar na seta à esquerda do campo **Referência Familiar**, para abrir o campo correspondente às referências familiares do acolhido.
- 5) Clicar em incluir, alterar ou excluir, no referido campo, dependendo do que se deseja atualizar na ficha do MCA da criança/adolescente acolhido, no que tange às suas referências familiares, conforme mostra a figura abaixo.



Referência Familiar

Referência Familiar

Nome	Tipo	Endereço	Visita	Frequência	Última Visita
------	------	----------	--------	------------	---------------

Incluir Alterar Excluir

- 6) Para incluir uma referência familiar, clicar no botão **Incluir** do módulo **Referência Familiar**, como apresentado abaixo.



Referência Familiar

Referência Familiar

Nome	Tipo	Endereço	Visita	Frequência	Última Visita
------	------	----------	--------	------------	---------------

Incluir Alterar Excluir

OBSERVAÇÃO: o cadastramento do **PAI** ou da **MÃE** de uma criança/adolescente também pode ser realizado clicado no botão **Incluir**, ao lado do campo “**Pai**” ou “**Mãe**”, em **Informações Principais ***, como demonstrado abaixo:

MCA Módulo Criança e Adolescente

Filiação

Pai Sem informação Falecido

Mãe Sem informação Falecida

Possui Irmãos Sim Não

7) Digitar na janela “Referência Familiar da Criança”, no campo “Nome”, o nome que se deseja cadastrar, clicando no botão , para realizar a pesquisa.

8) Atentar para a janela “Pessoa Física”, que abrirá com o resultado da pesquisa.

9) Caso o nome pesquisado apareça no resultado, clicar no círculo à esquerda de seu nome, clicando no botão , para selecioná-lo, conforme mostra a figura abaixo.



Referência Familiar da Criança

Criança
Instituição

Informações Principais *

Nome *

Pessoa Física - Windows Internet Explorer

Pessoa Física

Nome

	Pessoa	CPF	Nome da Mãe	Data de Nascimento	Sexo
<input checked="" type="radio"/>	EDUARDO VIANNA DA SILVA	04422566717			

10) Caso o nome pesquisado não esteja cadastrado no banco de dados do MCA, aparecerá na janela “Pessoa Física” a seguinte mensagem: **A pesquisa não trouxe resultados**, nesse caso clicar no botão .

MCA Módulo Criança e Adolescente

11) Para incluir uma nova referência familiar, clicar no botão **Incluir**, na janela “Pessoa Física”, conforme mostra a figura abaixo:




ATENÇÃO: a busca realizada pelo MCA de pessoas ligadas à referência familiar dos acolhidos não utiliza o critério fonético, como acontece com a busca de crianças/adolescentes acolhidos, devendo, pois, a digitação ser feita de forma exata, para evitar prejuízo em buscas futuras.

12) Preencher todas as informações que sejam conhecidas constantes da janela “Referência Familiar da Criança”, tais como as abaixo indicadas.



13) Selecionar o tipo de relacionamento que o nome cadastrado possui com a criança/adolescente acolhido, tais como, pai, mãe, irmão, representante legal, dentre outros, no campo “**Tipo de Relacionamento**”.

OBSERVAÇÕES:

- No caso de inclusão da referência familiar através do campo “**Pai**” e “**Mãe**”, do módulo  **Informações Principais ***, o “**Tipo de Relacionamento**” já estará preenchido.
- O campo “**Representante Legal**” somente deverá ser selecionado se a pessoa que está sendo cadastrada for o representante legal da criança/adolescente (possuir a guarda ou tutela através de decisão judicial).

14) Selecionar no campo “**Visita a Criança**” a pessoa da referência familiar cadastrada que visita a criança/adolescente acolhida.

15) Selecionar a frequência da visita e a data da última visita, respectivamente nos campos “**Frequência**” e “**Data da Última Visita**”.

16) Informar no campo “**Observação**” todas as informações pertinentes a referência familiar que está sendo cadastrada.

17) Preencher o endereço da referência familiar da criança/adolescente, atentando-se para a importância de se seguir a seqüência da ficha, para garantir uma maior comodidade e precisão nas informações inseridas.

19) Clicar no campo “**UF**” para selecionar o Estado brasileiro em que reside ou se encontra a referência familiar que está sendo incluída;

2º) Clicar no campo **“Cidade”** para selecionar a cidade em que resida ou se encontre a referência familiar que está sendo incluída;

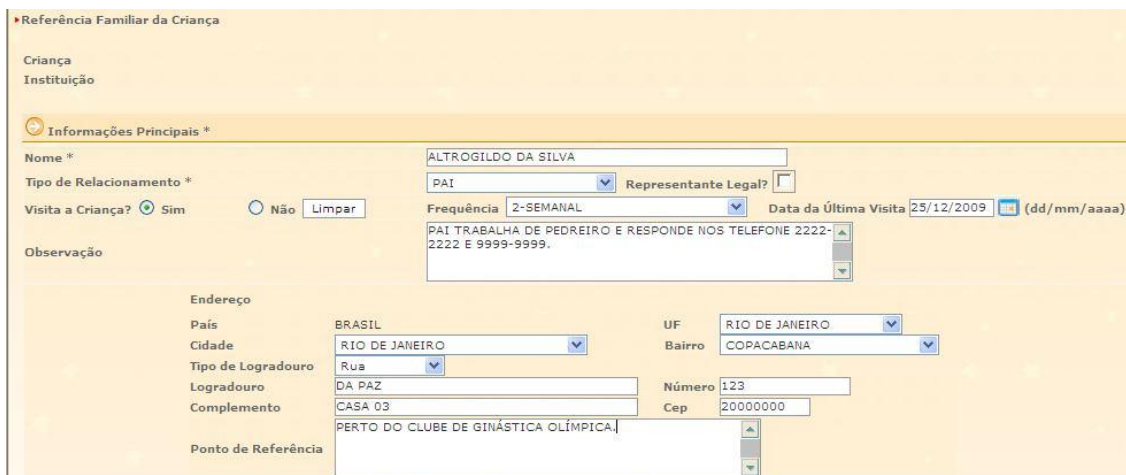
3º) Clicar no campo **“Bairro”** para selecionar o bairro em que resida ou se encontre a referência familiar que está sendo incluída. Caso o nome do bairro não consta na lista do sistema, entrar em contato com o Gestor do MCA, que providenciará a inclusão do referida bairro no sistema;

4º) Clicar no campo **“Tipo de Logradouro”** para selecionar o tipo de logradouro (rua, avenida, etc) em que resida ou se encontre a referência familiar que está sendo incluída;

5º) Digitar no campo **“Logradouro”** o nome da rua, avenida, travessa, etc, em que resida ou se encontre a referência familiar que está sendo incluída;

6º) Digitar nos campos **“Número”, “Complemento”** e **“CEP – sem ponto e hífen”** os respectivos dados referentes ao local em que resida ou se encontre a referência familiar que está sendo incluída.

IMPORTANTE! Não deixar de digitar pelo menos um ponto de referência no campo **“Ponto de Referência”**, pois ele será imprescindível para que a referência familiar da criança/adolescente acolhida possa ser localizada por aqueles que não conhecem o local.



Referência Familiar da Criança

Criança
Instituição

Informações Principais *

Nome * ALTROGILDO DA SILVA

Tipo de Relacionamento * PAI Representante Legal?

Visita a Criança? Sim Não

Frequência 2-SEMANAL Data da Última Visita 25/12/2009 (dd/mm/aaaa)

Observação PAI TRABALHA DE PEDREIRO E RESPONDE NOS TELEFONE 2222-2222 E 9999-9999.

Endereço

País BRASIL UF RIO DE JANEIRO

Cidade RIO DE JANEIRO Bairro COPACABANA

Tipo de Logradouro Rua

Logradouro DA PAZ Número 123

Complemento CASA 03 Cep 20000000



Ponto de Referência PERTO DO CLUBE DE GINÁSTICA OLÍMPICA.

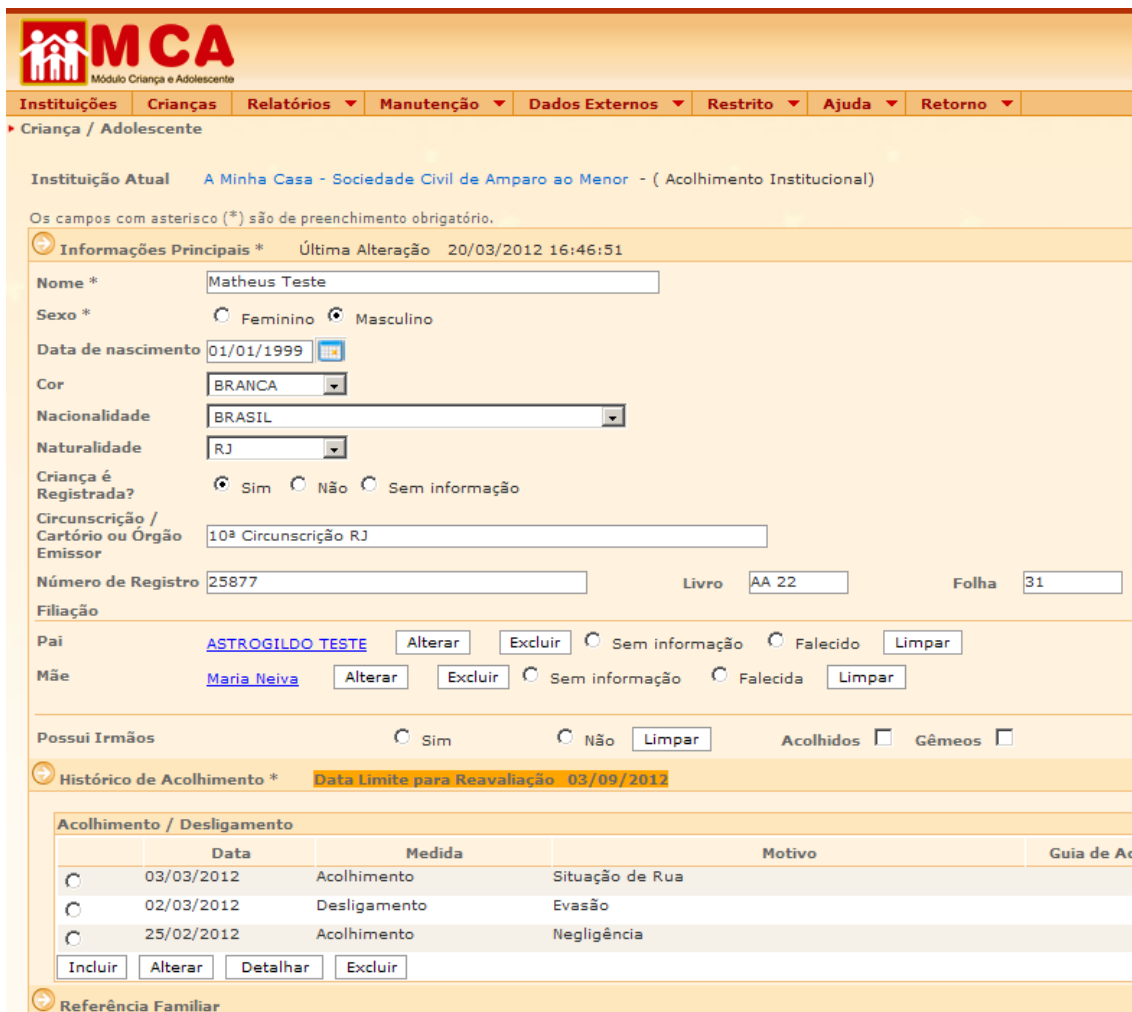
18) Salvar as informações cadastradas, após o preenchimento completo da janela de inclusão de referência familiar da criança/adolescente, clicando no botão .

OBSERVAÇÕES:

MCA Módulo Criança e Adolescente

- i) Os nomes dos genitores, bem como outras referências familiares, poderão ser incluídos um por vez, ou seja, um pai e uma mãe na ficha de cada criança/adolescente no MCA.
- ii) Após o procedimento de cadastramento, os nomes cadastrados aparecerão nos seguintes campos:

- 1) Os nomes dos pais no módulo  **Informações Principais *** e no módulo  **Referência Familiar**, conforme mostram as figuras abaixo:



MCA Módulo Criança e Adolescente

Instituições Crianças Relatórios Manutenção Dados Externos Restrito Ajuda Retorno

Criança / Adolescente

Instituição Atual **A Minha Casa - Sociedade Civil de Amparo ao Menor - (Acolhimento Institucional)**

Os campos com asterisco (*) são de preenchimento obrigatório.

Informações Principais * Última Alteração 20/03/2012 16:46:51

Nome *

Sexo * Feminino Masculino

Data de nascimento

Cor

Nacionalidade

Naturalidade

Criança é Registrada? Sim Não Sem informação

Circunscrição / Cartório ou Órgão Emissor

Número de Registro Livro Folha

Filiação

Pai [ASTROGILDO TESTE](#) Sem informação Falecido

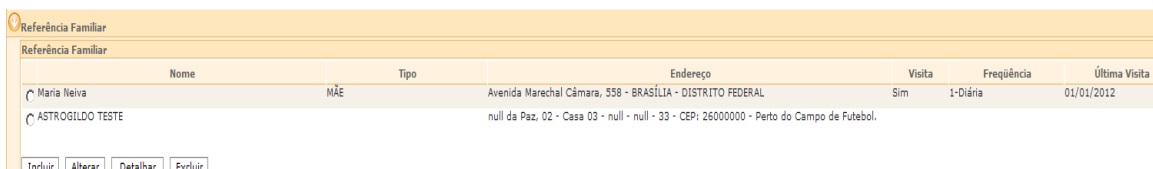
Mãe [Maria Neiva](#) Sem informação Falecida

Possui Irmãos Sim Não Acolhidos Gêmeos


Histórico de Acolhimento * Data Limite para Reavaliação 03/09/2012

	Data	Medida	Motivo	Guia de Ac
<input type="radio"/>	03/03/2012	Acolhimento	Situação de Rua	
<input type="radio"/>	02/03/2012	Desligamento	Evasão	
<input type="radio"/>	25/02/2012	Acolhimento	Negligência	

Referência Familiar



Nome	Tipo	Endereço	Visita	Frequência	Última Visita
<input type="radio"/> Maria Neiva	MÃE	Avenida Marechal Câmara, 558 - BRASÍLIA - DISTRITO FEDERAL	Sim	1-Diária	01/01/2012
<input type="radio"/> ASTROGILDO TESTE		null da Paz, 02 - Casa 03 - null - null - 33 - CEP: 26000000 - Perto do Campo de Futebol.			

- iii) Caso o **PAI** e/ou **MÃE** da criança/adolescente não estejam vivos, selecionar a opção **"Falecido/Falecida"** ao lado de seus nomes, no campo **"Filiação"**, no módulo  **Informações Principais ***.



MCA Módulo Criança e Adolescente

IMPORTANTE! Caso não tenha comprovação documental do falecimento a opção “Falecido/Falecida” nunca deverá ser utilizada.

IMPORTANTE! É fundamental que seja feita a confirmação dos dados incluídos/alterados, clicando no botão , que fica no final da ficha de cadastro, sob pena de os dados se perderem. Após confirmar, para continuar preenchendo o formulário, vá até o final da ficha e clique no botão .